

Sportatlas 2014-2019

Kengetallen en tendensen binnen de georganiseerde sportsector in Vlaanderen

Een digitale publicatie van Sport Vlaanderen (versie: 8 december 2020)

De gegevens in deze digitale publicatie zijn gebaseerd op verschillende dashboards (met heel wat extra mogelijkheden om gegevens te filteren) op het Kennisplatform van Sport Vlaanderen (www.sport.vlaanderen/kennisplatform). Sportfederaties hebben een afgeschermd e-loket ter beschikking waarmee ze gedetailleerde informatie over hun sportclubs, sporters, trainers en sportclubbestuurders kunnen consulteren. Lokale besturen kunnen gebruik maken van een publiek dashboard 'Gemeentelijke sportindicatoren' (www.sport.vlaanderen/kennisplatform/thema-gemeentelijke-sportindicatoren). In het voorjaar van 2021 wordt voor de lokale besturen een e-loket ter beschikking gesteld waar ze gedetailleerde info op gemeentelijk niveau kunnen raadplegen.

www.sport.vlaanderen

SPORT. VLAANDEREN

1

Intro



Bij Sport Vlaanderen willen we iedereen in Vlaanderen zoveel mogelijk kansen bieden om te sporten en te bewegen, omdat we geloven dat iedereen er gelukkiger en gezonder van kan worden, en het ons als samenleving sterker en hechter maakt. We doen dit door het sport- en beweegaanbod in Vlaanderen zo kwaliteitsvol, zo aantrekkelijk en zo toegankelijk mogelijk te maken op maat van iedereen. Als sportagentschap van de Vlaamse overheid bereiden we het beleid van de minister van Sport voor, en voeren we het ook uit.

Daarom is het van het grootste belang dat we monitoren wat de impact is van alle genomen beleidsmaatregelen, en hoe de participatiegraad van sporten en bewegen in Vlaanderen evolueert. We proberen onze partners instrumenten aan te reiken waarmee ook zij die kennis over het sport- en beweeggedrag van hun doelgroep kunnen inzetten in hun eigen beleid.

Deze digitale publicatie bundelt data over sporters, sportclubs, trainers, clubbestuurders en sportfederaties. Ze kwam tot stand dankzij de kwaliteitsvolle data van alle gesubsidieerde of louter erkende sportfederaties tussen 2013 en 2019 en je vindt ze terug via www.sport.vlaanderen/kennisplatform**.** Met deze data, die betrekking hebben op hun sportclubs, sporters, trainers en sportclubbestuurders, willen we je een inzicht bieden in de kengetallen van alle sportfederaties samen, maar ook van de specifieke per sportfederatie.

Deze eerste editie van de Sportatlas (december 2020) is in de eerste plaats bedoeld voor sportfederaties, lokale besturen, onderzoeksinstellingen, koepelorganisaties, zoals ISB, VSF, Moev, studenten LO of Sport en Bewegen. Met deze Sportatlas willen we de kengetallen niet op een wetenschappelijke manier duiden, maar ze wel aanbieden en het mogelijk maken er trends in te ontdekken en zo inzicht te krijgen in de Vlaamse georganiseerde sportsector.

Philippe Paquay, administrateur-generaal Sport Vlaanderen

Inhoudstafel

Editoriaal 1
Inhoudstafel 2-5
Definities en begrippen 6-8
Overzicht van de gesubsidieerde en louter erkende sportfederaties 9
Overzicht van het aantal sporters aangesloten bij de verschillende sportfederaties 10-11
Kengetallen sportfederaties (sportclubs en sporters - 2019) 12-14
Kengetallen gemeenten (sportclubs en sporters - 2019) 15-26
Subsidies - overzicht 2019 en evolutie 2017-2019 27

SPORTCLUBS .

Sportclubs in Vlaanderen en het Brussels Hoofdstedelijk Gewest 28
Densiteit van de sportclubs in Vlaanderen, per provincie, grootte en rechtsvorm 29
Uni- of multisportclubs en de meest aangeboden sporttakken 30

SPORTERS .

Aantal sporters wonend in Vlaanderen - evolutie tussen 2014 en 2019 31-32
Densiteit aantal sporters per gemeente en provincie 33
Densiteit aantal sporters per leeftijd t.o.v. de populatie 34
Bij hoeveel sportclubs en bij hoeveel sportfederaties zijn sporters aangesloten 35
Leeftijdskenmerken van de sporters 36-37
Ledenstroom (blijvers, afhakers, nieuwe sporters, hernieuwde sporters) 38
Spreiding van de sportfederaties o.b.v. gemiddelde leeftijd van de sporters en % mannelijke sporters 39
Aantal jaren lidmaatschap van een sportclub - M/V en USF/MSF 40-41
Meest beoefende sporttakken in sportclubverband - globaal, M/V, ploeg vs niet-ploegsporten, USF vs MSF 42-45
Densiteit van de sportbeoefening (man/vrouw) per type gemeente (VRIND-classificatie) 46
De unisporter en multisporter in Vlaanderen 47
G-sportbeoefening in Vlaanderen 48-49
Sportbeoefening bij 55+'ers in Vlaanderen 50-51

TRAINERS .

Aantal actieve trainers in Vlaamse sportclubs - evolutie tussen 2014 en 2019 52-53
Aantal actieve gekwalificeerde en niet-gekwalificeerde trainers 54
Kwalificatiekenmerken van de gekwalificeerde trainers 55
Aantal sportclubs met (gekwalificeerde) trainers en aantal (gekwalificeerde) trainers per sportclub 56
Densiteit aantal trainers per leeftijd t.o.v. de populatie 57

Inhoudstafel (vervolg)

Densiteit aantal gekwalificeerde trainers per gemeente en provincie 58
Leeftijdskenmerken van de trainers 59
Trainersstroom (blijvers, afhakers, nieuwe sporters, hernieuwde sporters) 60
Drop-out van trainers per kwalificatieniveau 61
Spreiding van de sportfederaties o.b.v. gemiddelde leeftijd van de trainers en % mannelijke trainers 62-63
Aantal jaren trainer van een sportclub - M/V 64
Aantal jaren trainer van een sportclub - Gekwalificeerd/Niet-gekwalificeerd 65
Kengetallen gemeenten m.b.t. trainers (2019) 66-77

SPORTCLUBBESTUURDERS .

Aantal sportclubbestuurders - evolutie tussen 2014 en 2019 78
Densiteit aantal sportclubbestuurders per leeftijd t.o.v. de populatie (2019) 79
Leeftijdskenmerken van de sportclubbestuurders 80

.

KENGETALLEN VAN DE GESUBSIDIEERDE SPORTFEDERATIES (2019) 82

Badminton Vlaanderen vzw 83-89
Basketbal Vlaanderen vzw 90-96
Cycling Vlaanderen vzw 97-103
Danssport Vlaanderen vzw 104-110
FROS Multisport Vlaanderen vzw 111-117
Gezinssport Vlaanderen vzw 118-124
Golf Vlaanderen vzw 125-131
Gymnastiekfederatie Vlaanderen vzw 132-138
Handboogliga vzw 139-145
Judo Vlaanderen vzw 146-152
Klim- en Bergsportfederatie vzw 153-159
Koninklijke Antwerpse Vereniging van Vriendenclubs & Fedes vzw 160-166
Koninklijke Belgische Korfbalbond - Vlaamse Liga vzw 167-173
Motorsport Vlaanderen vzw 174-180
Nederlandstalige Liga voor Onderwateronderzoek en -Sport vzw 181-187
OKRA-SPORT + vzw 188-194
Orienteering Vlaanderen vzw 195-201
Paardensport Vlaanderen vzw 202-208

Inhoudstafel (vervolg)

Parantee-Psylos vzw 209-215
Rugby Vlaanderen vzw 216-222
Skate Vlaanderen vzw 223-229
Sneeuwsport Vlaanderen vzw 230-236
Sporta-federatie vzw 237-243
Sportievak vzw 244-250
Squash Vlaanderen vzw 251-257
S-Sport // Recreas vzw 258-264
Taekwondo Vlaanderen vzw 265-271
Tennis Vlaanderen vzw 272-278
Triatlon Vlaanderen vzw 279-285
Vlaamse Atletiekliga vzw 286-292
Vlaamse Baseball en Softball Liga vzw 293-299
Vlaamse Boks Liga vzw 300-306
Vlaamse Handbalvereniging vzw 307-313
Vlaamse Hockey Liga vzw 314-320
Vlaamse Ju-Jitsu Federatie vzw 321-327
Vlaamse Kano & Kajak Federatie vzw 328-334
Vlaamse Karate Federatie vzw 335-341
Vlaamse Reddingsfederatie vzw 342-348
Vlaamse Roeiliga vzw 349-355
Vlaamse Schermbond vzw 356-362
Vlaamse Schietsportkoepel vzw 363-369
Vlaamse Tafeltennisliga vzw 370-376
Vlaamse Zwemfederatie vzw 377-383
Voetbal Vlaanderen vzw 384-390
Volley Vlaanderen vzw 391-397
Wandelsport Vlaanderen vzw 398-404
Waterski & Wakeboard Vlaanderen vzw 405-411
Wind en Watersport Vlaanderen vzw 412-418

Inhoudstafel (vervolg)

KENGETALLEN VAN DE LOUTER ERKENDE SPORTFEDERATIES (2019) 419
Bowling Vlaanderen vzw 420-426
Cricket Vlaanderen vzw 427-433
Federatie Disco, Show en Freestyle vzw 434-440
Federatie van Amateurs Motorcrossbonden van Vlaanderen vzw 441-447
Hondenfederatie Vrienden onder Eén vzw 448-454
Landelijke Rijverenigingen vzw 455-461
Liga van Vlaamse Zweefvliegclubs vzw 462-468
Petanque Federatie Vlaanderen vzw 469-475
Sportiv vzw 476-482
Sportvisserij Vlaanderen vzw 483-489
Verbond van Vlaamse Speleologen vzw 490-496
Vereniging voor Modelluchtvaartsport vzw 497-503
Vlaamse Autosportfederatie vzw 504-510
Vlaamse Boogsport Federatie 'Liggende Wip' vzw 511-517
Vlaamse Gewichtheffers- en Powerlifting Federatie vzw 518-524
Vlaamse Kickboks Muaythai en MMA Organisatie vzw 525-531
Vlaamse Kunstschaatsenbod vzw (= opgenomen als Vlaamse Schaatsunie vzw, nieuwe naam na fusie in 2020) 532-538
Vlaamse Snooker Federatie vzw 539-545
Vlaamse Vechtsport Associatie vzw 546-552
Vlaamse Vereniging voor Watersport vzw 553-559
Vlaamse Wielrijdersbond vzw 560-566
Vlaamse Wushu Federatie vzw 567-573
Vlaamse Zaalvoetbalbond vzw 574-580

LOUTER ERKENDE SPORTFEDERATIES WAARVAN IN 2019 GEEN GEGEVENS BESCHIKBAAR WAREN
Padel Vlaanderen vzw
Vlaamse Snelschaats Bond vzw

Begrippen en definities

WETTELIJK KADER

De gegevens in deze Sportatlas zijn verkregen via de jaarlijkse (verplichte) ledenaangiftes van de gesubsidieerde en louter erkende sportfederaties op basis van het decreet houdende de erkenning en subsidiëring van de georganiseerde sportsector van 10 juni 2016 *(dit voor de data van 2017-2019)* en het decreet houdende de erkenning en subsidiëring van de Vlaamse sportfederaties, de koepelorganisatie en de organisaties voor de sportieve vrijetijdsbesteding van 13 juli 2001 *(dit voor de data van 2014-2016)*.

GEORGANISEERDE SPORTSECTOR

De cijfers, grafieken en tabellen in deze Sportatlas geven inzicht in de georganiseerde sportsector, nl. de sporters, sportclubbestuurders en trainers die via een sportclub zijn aangesloten bij één van de gesubsidieerde of louter erkende sportfederaties (in één van de hoger vermelde decreten). Deze publicatie biedt dus geen inzicht in de niet- of anders-georganiseerde sportsector.

SPORTFEDERATIE

De definitie van sportfederatie is vastgelegd in het decreet houdende de erkenning en subsidiëring van de georganiseerde sportsector van 10 juni 2016. Sportfederatie wordt hier omschreven als een Vlaams gestructureerde privaatrechtelijke organisatie die op vrijwillige wijze en zonder winstoogmerk sportclubs verenigt.

In deze Sportatlas zijn de sportfederaties waarvan sprake ofwel gesubsidieerd ofwel louter erkend in één van de hoger vermelde decreten. Op sommige pagina's of grafieken tonen we de gegevens van gesubsidieerde of louter erkende sportfederaties samen, in andere grafieken vermelden we het expliciet als de gegevens van beide types sportfederaties apart zijn weergegeven.
We kijken in deze Sportatlas altijd naar de sportfederaties vanuit hun structuur in 2019, dus inclusief de fusies uit de voorgaande jaren. De gegevens van deze sportfederaties in voorgaande jaren (2014-2018) worden getoond inclusief de gegevens van de gefusioneerde sportfederaties. Dit hebben we zo gedaan om duidelijke tendensen te kunnen waarnemen in aantallen sporters, sportclubs, trainers en sportclubbestuurders. Een voorbeeld: Gymnastiekfederatie Vlaanderen vzw is in 2019 een fusiefederatie tussen Gymnastiekfederatie Vlaanderen vzw en Belgische Ropeskipping Federatie Vlaanderen vzw (fusie eind 2016). We tonen in deze Sportatlas de gegevens van Gymnastiekfederatie Vlaanderen vzw van 2014 tot 2019 telkens op dezelfde manier, namelijk met de sportclubs, sporters, trainers en sportclubbestuurders van beide sportfederaties samen geteld.
De naam van de sportfederaties in december 2020 wordt weergegeven, ook al was de naam nog anders in 2019.
Op sommige pagina's, in grafieken of tabellen maken we een onderscheid tussen unisportfederaties en multisportfederaties. Dat zijn termen die gedefinieerd worden in het decreet houdende de erkenning en subsidiëring van de georganiseerde sportsector van 10 juni 2016. Een unisportfederatie is een gesubsidieerde sportfederatie die één sporttak aanbiedt van de sporttakkenlijst die aan het decreet gekoppeld is. Per sporttak van deze sporttakkenlijst kan slechts één unisportfederatie gesubsidieerd worden.
Multisportfederaties zijn eveneens gesubsidieerde sportfederaties die minstens 5 sporttakken van de sporttakkenlijst aanbieden aan minstens 1.000 leden.
De indeling naar grootte van de sportfederaties is een eerder arbitraire indeling tussen kleine sportfederaties (<= 5.000 sporters), middelgrote sportfederaties (5.000 - 30.000 sporters) en grote sportfederaties (>30.000 sporters) zodat elke groep een min of meer gelijk aantal sportfederaties telt. De grens van 30.000 leden is een grens die ook in het decreet gebruikt wordt voor de grootste unisportfederaties.

Begrippen en definities (vervolg)

SPORT

Het begrip 'sport' kan op heel veel manieren gedefinieerd worden.
In deze Sportatlas behandelen we dit begrip uitsluitend binnen de 'georganiseerde sportsector' (zie hoger), het aanbod van de 'sportfederaties' binnen het decretaal kader, namelijk sportactiviteiten, individueel of in ploegverband, met competitief of recreatief karakter.

SPORTCLUB

Over sportclubs bestaan er eveneens verschillende definities.
In deze Sportatlas behandelen we ook dit begrip uitsluitend binnen de 'georganiseerde sportsector' (zie hoger), het aanbod van de 'sportfederaties' binnen het decretaal kader. Een sportclub is dan een autonome, lokale sportvereniging, aangesloten bij een erkende sportfederatie, die als doel heeft sportactiviteiten aan te boeden en haar sport te promoten. Het gaat hier over sportclubs die een wekelijks aanbod hebben.

In de Sportdatabank van Sport Vlaanderen (www.sport.vlaanderen/waar-sporten/vind-een-sportorganisatie/) zijn echter meer sportclubs (ongeveer 20%) opgenomen dan alleen de sportclubs die bij de gesubsidieerde of louter erkende sportfederaties zijn aangesloten. Van deze sportclubs zijn geen gegevens opgenomen in deze publicatie.
Daarnaast is het zo dat niet van alle sportclubs die bij een gesubsidieerde of louter erkende sportfederatie zijn aangesloten (ongeveer 22.800), jaarlijks sporters, trainers en sportclubbestuurders doorgegeven worden via de ledenaangifte. De laatste jaren beschikken we over de data van iets meer dan 17.000 van deze sportclubs. De rest zijn passieve verenigingen of organisatoren van evenementen.
We tellen elke sportclub uniek. Als we het aantal sportclubs per jaar tonen, is elke sportclub één keer geteld. Als we het aantal sportclubs per sportfederatie tonen, is elke sportclub één keer per sportfederatie geteld. Een sportclub kan bij meerdere sportfederaties aangesloten zijn. Als je het aantal sportclubs per sportfederatie optelt, zal je zien dat dit aantal hoger ligt dan louter de som van de sportclubs per jaar. Een sportclub kan ook in meerdere gemeenten sporten. Bij rapportage per gemeente, wordt de sportclub bij elke gemeente geteld waar ze een aanbod heeft. Dat geldt ook voor bijvoorbeeld het aanbod aan sporten. Let dus altijd als je de gegevens van unieke sportclubs interpreteert.

SPORTER

Het begrip 'sporter' betekent in deze Sportatlas de sportbeoefenaar (zie verder) die voorkomt in de jaarlijkse ledenaangifte van de gesubsidieerde of louter erkende sportfederaties, aangesloten via een sportclub (zie eerder). In het decreet houdende de erkenning en subsidiëring van de georganiseerde sportsector van 10 juni 2016 wordt dit begrip strikt omschreven als volgt: de sportbeoefenaar die een jaarlijkse individuele bijdrage betaalt aan een sportclub om op regelmatige basis gedurende het sportjaar te kunnen deelnemen aan competitieve of recreatieve sportactiviteiten (voor begrip 'sport': zie eerder).

In deze publicatie tellen we elke sporter uniek. Alle aangesloten leden van een sportfederatie die als niet-sportende leden worden beschouwd, filterden we uit de gegevens. Wanneer we het aantal sporters per jaar tonen, is elke sporter één keer geteld. Wanneer we het aantal sporters per sportfederatie tonen, is elke sporter één keer per sportfederatie geteld. Als je dan de optelsom maakt van het aantal sporters per sportfederatie, dan zal je zien dat dit aantal hoger ligt dan de som van de sporters per jaar. Dat kan omdat sporters bij meer dan één sportfederatie aangesloten kunnen zijn. Dat geldt ook voor sportclubs, voor sporten, enzovoort. Let dus altijd op als je de gegevens van unieke sporters interpreteert.

Begrippen en definities (vervolg)

TRAINERS

Het begrip 'trainer' in deze Sportatlas is de actieve trainer die voorkomt in de jaarlijkse ledenaangifte van de gesubsidieerde of louter erkende sportfederaties, aangesloten via een sportclub (zie eerder). In deze publicatie tellen we elke trainer uniek. Wanneer we het aantal trainers (gekwalificeerd of niet-gekwalificeerd - zie verder) tonen, is elke trainer één keer geteld. Wanneer we het aantal trainers per sportfederatie tonen, is elke trainer één keer per sportfederatie geteld. Als je dan het aantal trainers per sportfederatie optelt, dan zal je zien dat dit aantal hoger ligt dan de som van de trainers per jaar. Dat kan omdat trainers bij meer dan één sportfederatie aangesloten kunnen zijn. Dat geldt ook voor sportclubs, voor sporten, enzovoort. Let dus altijd op als je de gegevens van unieke trainers interpreteert.

SPORTCLUBBESTUURDER

Het begrip 'sportclubbestuurder' in deze Sportatlas is de sportclubbestuurder die voorkomt in de jaarlijkse ledenaangifte van de gesubsidieerde of louter erkende sportfederaties, aangesloten via een sportclub (zie eerder). Net zoals sporters en trainers tellen we ze op dezelfde manier uniek.

SPORTERS/TRAINERS PER SPORTCLUB

Bij de kengetallen van de sportfederaties vermelden we het aantal sporters/trainers per sportclub. Een sportfederatie die 100 sportclubs, 5.000 sporters en 100 trainers telt, heeft gemiddeld 50 sporters en 1 trainer per sportclub.

GEKWALIFICEERDE/NIET-GEKWALIFICEERDE TRAINER

Alle actieve trainers werden aan de hand van een PO-ID (een technische sleutel) automatisch opgezocht in de VOTAS-databank van de Vlaamse Trainersschool om te bepalen of ze over een eventuele kwalificatie beschikken. Daarna zijn de gegevens volledig geanonimiseerd. Elke trainer kreeg dus volledig anoniem het label 'gekwalificeerde trainer' of 'niet-gekwalificeerde' trainer. Bij de gekwalificeerde trainers is heel wat informatie over hun kwalificaties toegevoegd. Enerzijds over eventuele VTS-kwalificaties (Aspirant-Initiator, Initiator, Instructeur B, Trainer B of Trainer A), anderzijds over de LO-kwalificatie (Bachelor LO, Master LO, geen LO-kwalificatie). Allerlei combinaties en groeperingen van kwalificaties werden eveneens toegevoegd.

SPORT WEL/SPORT NIET

Onder andere bij de kengetallen van de gemeenten vermelden we het percentage van de inwoners dat sport (sport wel %) en het percentage van de inwoners dat niet sport (sport niet %). Het is belangrijk hier in het achterhoofd te houden dat het gaat over sportbeoefening bij één van de sportclubs van de gesubsidieerde of louter erkende sportfederaties.

SPORT IN EIGEN GEMEENTE/SPORT IN ANDERE GEMEENTE

Onder andere bij de kengetallen van de gemeenten vermelden we het percentage sporters dat in de eigen gemeente sport of in een andere gemeente. Een inwoner kan trouwens zowel in de eigen gemeente als in een andere gemeente sporten waardoor de som van beide niet 100% hoeft te zijn. Om te bepalen waar een sporter sport, wordt de gemeente van de sportclub gebruikt waar de sporter lid is.

Alle gesubsidieerde of louter erkende sportfederaties in Vlaanderen in 2019

48 gesubsidieerde Vlaamse sportfederaties (41 unisportfederaties incl. 1 G-sportfederatie, 7 multisportfederaties)

Badminton Vlaanderen
basketbal vlaanderen
Cycling Vlaanderen
danssport vlaanderen
Golf Vlaanderen
Gymnastiek Federatie Vlaanderen vzw
HBL Handbooliga
Judo Vlaanderen
kbf vlaanderen
Korfbal
Motorsport Vlaanderen
Nelos
Orienteering Vlaanderen
Paardensport Vlaanderen
Rugby Vlaanderen
Skate Vlaanderen
sneeuwsport vlaanderen
Squash Vlaanderen
Taekwondo Vlaanderen
Tennis Vlaanderen
Triatlon Vlaanderen
Vlaamse Atletiekliga
VBSL
Vlaamse Bokscompetitie
VHV Vlaamse Handbal Vereniging
VHL
V.J.J.F. www.vjjf.be
VKKF
VKF
Redfed Vlaamse Reddingsfederatie
Vlaamse Roeiliga 1974
Vlaamse Schermbond vzw
VSK
VTTL Vlaamse Tafeltennisliga
www.zwemfed.be
Voetbal Vlaanderen
Volley Vlaanderen
WandelSport Vlaanderen vzw
WSV Waterski & Wakeboard Vlaanderen
Wind & Watersport Vlaanderen windenwatersport.vlaanderen
Parantee-Psylos non-stop voor G-sport
FROS Multisport Vlaanderen
Gezinssport Vlaanderen
Aviv & Feder
okra sport een leven lang sporten
sporta federatie vzw
Sportievak Zet je vakantie in beweging
S-Sport Recreas Partner van de voorzorg

25 louter erkende Vlaamse sportfederaties

Bowling Vlaanderen
Cricket Vlaanderen
Buldo UBPDM
F.A.M.
Landelijke Rijverenigingen
Liga van Vlaamse Zweefvliegclubs
Sportiv
Sportvisserij Vlaanderen
VML vzw Vereniging voor Modelluchtvaartsport
VAS Vlaamse Autosportfederatie www.vas.be
V.O.E.
Verbond van Vlaamse Speleologen
V.K.S.B.
Vlaamse Snelschaats Bond
Vlaamse Snookerfederatie
VVA
VVW
VWB www.vlaamsewielrijdersbond.be
Vlaamse Wushu Federatie
Vlaamse Zaakvoetbalbond
geen leden doorgegeven in 2019
Padel Vlaanderen

SPORT. VLAANDEREN

Aantal sporters van alle gesubsidieerde sportfederaties (2019)

Het aantal sporters in onderstaande grafiek betreft unieke sporters (competitief lid, recreatief lid of topsporter). Elke sporter wordt in elk jaar 1 keer geteld per sportfederatie.

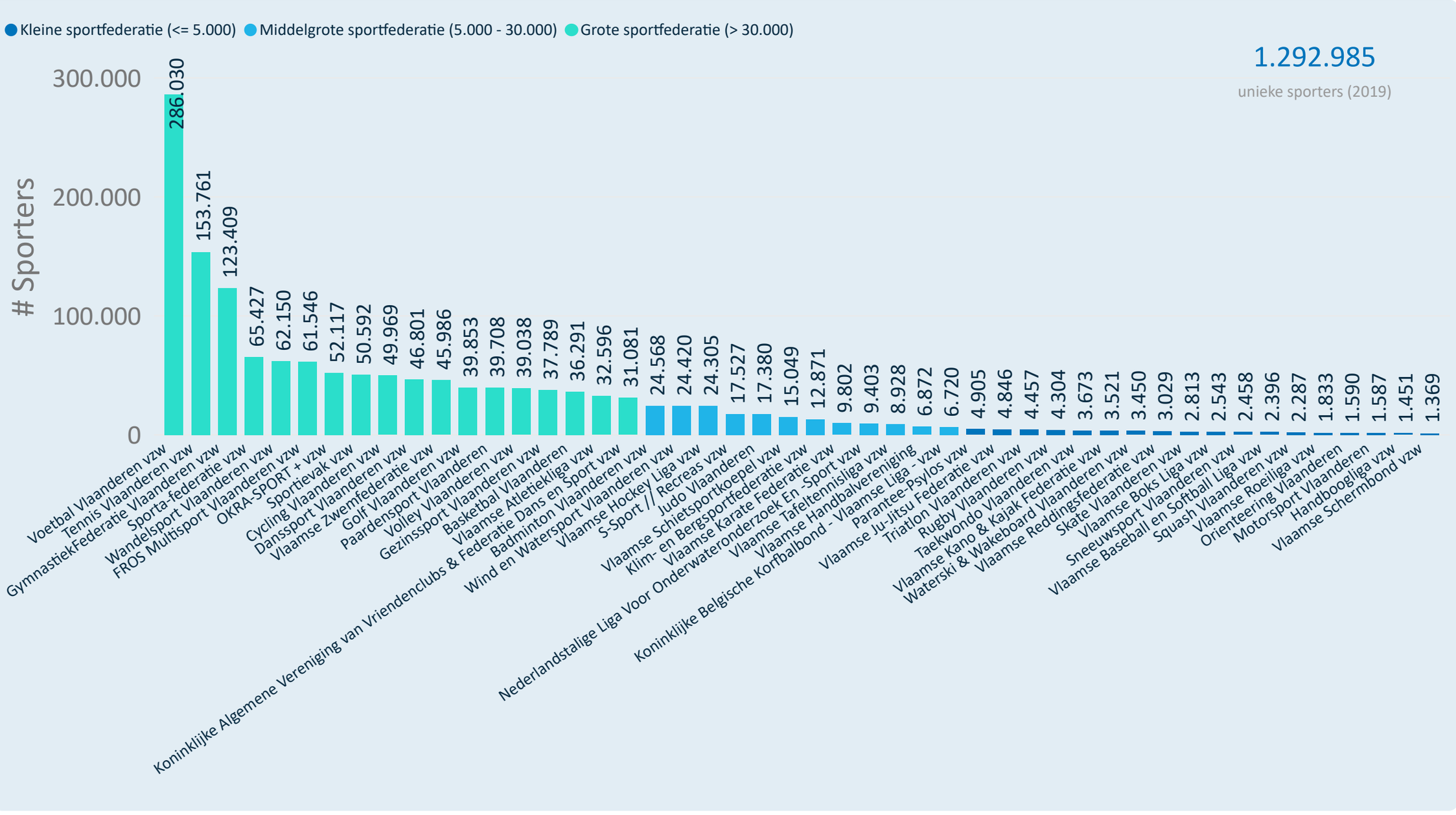

SPORT. VLAANDEREN

11

Aantal sporters van alle louter erkende sportfederaties in 2019

Het aantal sporters in onderstaande grafiek betreft unieke sporters (competitief lid, recreatief lid of topsporter). Elke sporter wordt in elk jaar 1 keer geteld per sportfederatie. Op onderstaande grafiek zijn de gegevens van 23 van de 25 louter erkende sportfederaties zichtbaar. Van Padel Vlaanderen vzw zijn geen gegevens voor 2019 ter beschikking. De Vlaamse Schaatsunie wordt als 1 sportfederatie getoond, maar bevat de gegevens van de Vlaamse Kunstschaatsenbond vzw en de Vlaamse Snelschaats Bond vzw.

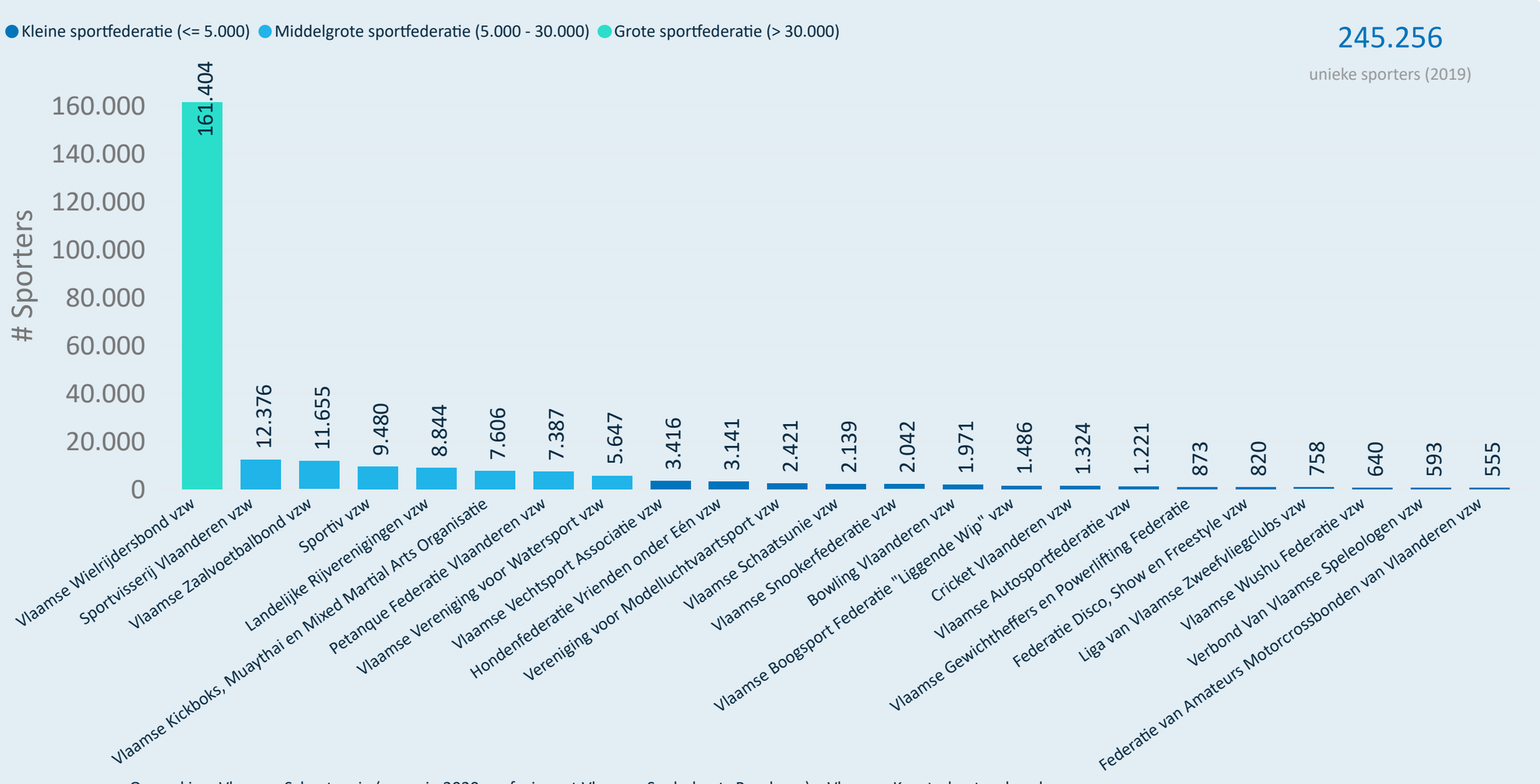

Opmerking: Vlaamse Schaatsunie (naam in 2020, na fusie met Vlaamse Snelschaats Bond vzw) = Vlaamse Kunstschaatsenbond vzw

SPORT. VLAANDEREN

Kengetallen sportfederaties (sportclubs en sporters - 2019)

SC=sportclub, S=Sporter, S/SC=Sporters per sportclub, Gem. lft.=Gemiddelde leeftijd, T=Trainers, Gekw. T=Gekwalificeerde Trainers, T/SC=Trainers per sportclub, Gekw. T/SC=Gekwalificeerde Trainers per sportclub

Gesubsidieerde unisportfederaties

SPORTFEDERATIE	# SPORTCLUBS	# SPORTERS	% ♀	# S/SC	GEM. LFT.	# TRAINERS	# GEKW. T	# T/SC	# GEKW. T/SC
Badminton Vlaanderen vzw	214	24.568	38,38%	114,80	30,79	847	480	3,96	2,24
Basketbal Vlaanderen	241	36.291	28,27%	150,59	27,72	2.630	1.952	10,91	8,10
Cycling Vlaanderen vzw	1.293	49.969	31,09%	38,65	39,01	271	258	0,21	0,20
Danssport Vlaanderen vzw	313	46.801	81,24%	149,52	25,71	603	227	1,93	0,73
Golf Vlaanderen vzw	55	39.853	35,13%	724,60	52,09	215	182	3,91	3,31
GymnastiekFederatie Vlaanderen vzw	326	123.409	75,22%	378,56	15,01	10.193	2.900	31,27	8,90
Handboogliga vzw	66	1.451	27,15%	21,98	37,12	108	91	1,64	1,38
Judo Vlaanderen	209	17.380	26,25%	83,16	18,99	1.485	964	7,11	4,61
Klim- en Bergsportfederatie vzw	29	12.871	32,74%	443,83	35,84	499	392	17,21	13,52
Koninklijke Belgische Korfbalbond - Vlaamse Liga - vzw	50	6.720	48,94%	134,40	27,50	871	554	17,42	11,08
Motorsport Vlaanderen	41	1.587	16,29%	38,71	46,23	17	15	0,41	0,37
Nederlandstalige Liga Voor Onderwateronderzoek En -Sport vzw	160	9.403	27,44%	58,77	43,63	1.575	1.551	9,84	9,69
Orienteering Vlaanderen	5	1.590	34,59%	318,00	37,40	371	100	74,20	20,00
Paardensport Vlaanderen	616	39.708	78,32%	64,46	21,74	475	270	0,77	0,44
Parantee-Psylos vzw	127	4.905	37,33%	38,62	38,65	553	167	4,35	1,31
Rugby Vlaanderen vzw	29	4.304	23,41%	148,41	23,26	411	148	14,17	5,10
Skate Vlaanderen vzw	33	2.813	58,42%	85,24	20,98	152	80	4,61	2,42
Sneeuwsport Vlaanderen vzw	25	2.458	36,35%	98,32	31,53	216	109	8,64	4,36
Squash Vlaanderen vzw	47	2.287	17,53%	48,66	33,93	60	42	1,28	0,89
Taekwondo Vlaanderen vzw	80	3.673	36,40%	45,91	18,72	238	134	2,98	1,68
Tennis Vlaanderen vzw	452	153.761	42,42%	340,18	33,36	5.477	2.926	12,12	6,47
Triatlon Vlaanderen vzw	94	4.457	24,03%	47,41	34,96	257	138	2,73	1,47
Vlaamse Atletiekliga vzw	89	32.596	48,13%	366,25	28,26	2.365	1.211	26,57	13,61
Vlaamse Baseball en Softball Liga vzw	29	2.396	28,12%	82,62	26,95	270	109	9,31	3,76
Vlaamse Boks Liga vzw	69	2.543	26,55%	36,86	27,58	178	77	2,58	1,12
Vlaamse Handbalvereniging	60	6.872	35,44%	114,53	24,90	809	458	13,48	7,63
Vlaamse Hockey Liga vzw	52	24.305	46,78%	467,40	21,55	1.089	416	20,94	8,00

Kengetallen sportfederaties (sportclubs en sporters - 2019)

SC=sportclub, S=Sporter, S/SC=Sporters per sportclub, Gem. lft.=Gemiddelde leeftijd, T=Trainers, Gekw. T=Gekwalificeerde Trainers, T/SC=Trainers per sportclub, Gekw. T/SC=Gekwalificeerde Trainers per sportclub

Gesubsidieerde unisportfederaties (vervolg)

SPORTFEDERATIE	# SPORTCLUBS	# SPORTERS	% ♀	# S/SC	GEM. LFT.	# TRAINERS	# GEKW. T	# T/SC	# GEKW. T/SC
Vlaamse Ju-Jitsu Federatie vzw	100	4.846	28,13%	48,46	21,15	289	152	2,89	1,52
Vlaamse Kano & Kajak Federatie vzw	39	3.521	30,22%	90,28	36,01	303	176	7,77	4,51
Vlaamse Karate Federatie vzw	203	9.802	32,82%	48,29	23,09	668	278	3,29	1,37
Vlaamse Reddingsfederatie vzw	30	3.029	41,20%	100,97	23,61	178	66	5,93	2,20
Vlaamse Roeiliga vzw	22	1.833	38,61%	83,32	38,83	146	101	6,64	4,59
Vlaamse Schermbond vzw	25	1.369	22,48%	54,76	24,47	83	61	3,32	2,44
Vlaamse Schietsportkoepel vzw	101	15.049	10,69%	149,00	53,06	194	82	1,92	0,81
Vlaamse Tafeltennisliga vzw	172	8.928	13,85%	51,91	35,39	519	294	3,02	1,71
Vlaamse Zwemfederatie vzw	148	45.986	49,02%	310,72	18,15	2.115	1.495	14,29	10,10
Voetbal Vlaanderen vzw	2.689	286.030	9,15%	106,37	24,34	18.263	7.615	6,79	2,83
Volley Vlaanderen vzw	500	39.038	60,34%	78,08	26,71	3.617	2.547	7,23	5,09
Wandelsport Vlaanderen vzw	321	62.150	52,47%	193,61	60,97	156	139	0,49	0,43
Waterski & Wakeboard Vlaanderen vzw	43	3.450	37,88%	80,23	34,56	261	167	6,07	3,88
Wind en Watersport Vlaanderen vzw	75	24.420	34,68%	325,60	40,52	1.326	1.067	17,68	14,23

Gesubsidieerde multisportfederaties

SPORTFEDERATIE	# SPORTCLUBS	# SPORTERS	% ♀	# S/SC	GEM. LFT.	# TRAINERS	# GEKW. T	# T/SC	# GEKW. T/SC
FROS Multisport Vlaanderen vzw	1.109	61.546	27,39%	55,50	41,72	2.611	1.049	2,35	0,95
Gezinssport Vlaanderen vzw	492	37.789	55,23%	76,81	29,25	2.029	409	4,12	0,83
Koninklijke Algemene Vereniging van Vriendenclubs & Federatie Dans en Sport vzw	602	31.081	49,84%	51,63	32,42	637	269	1,06	0,45
OKRA-SPORT + vzw	1.065	52.117	56,46%	48,94	70,72	2.309	167	2,17	0,16
Sporta-federatie vzw	1.325	65.427	43,50%	49,38	35,16	2.401	781	1,81	0,59
Sportievak vzw	543	50.592	50,48%	93,17	33,74	1.795	443	3,31	0,82
S-Sport // Recreas vzw	334	17.527	49,01%	52,48	59,42	1.099	232	3,29	0,69

Kengetallen sportfederaties (sportclubs en sporters - 2019)

SC=sportclub, S=Sporter, S/SC=Sporters per sportclub, Gem. lft.=Gemiddelde leeftijd, T=Trainers, Gekw. T=Gekwalificeerde Trainers, T/SC=Trainers per sportclub, Gekw. T/SC=Gekwalificeerde Trainers per sportclub

Louter erkende unisportfederaties

SPORTFEDERATIE	# SPORTCLUBS	# SPORTERS	% ♀	# S/SC	GEM. LFT.	# TRAINERS	# GEKW. T	# T/SC	# GEKW. T/SC
Bowling Vlaanderen vzw	74	1.971	22,17%	26,64	46,11	44	41	0,59	0,55
Cricket Vlaanderen vzw	17	1.324	12,24%	77,88	27,75				
Federatie Disco, Show en Freestyle vzw	19	820	85,49%	43,16	20,40				
Federatie van Amateurs Motorcrossbonden van Vlaanderen vzw	34	555	10,99%	16,32	24,47	1	1	0,03	0,03
Landelijke Rijverenigingen vzw	378	8.844	61,02%	23,40	33,20				
Liga van Vlaamse Zweefvliegclubs vzw	12	758	8,31%	63,17	43,03	0			
Petanque Federatie Vlaanderen vzw	113	7.387	34,11%	65,37	61,89	47	24	0,42	0,21
Sportiv vzw	402	9.480	25,69%	23,58	53,63				
Sportvisserij Vlaanderen vzw	340	12.376	8,02%	36,40	50,61	0			
Verbond Van Vlaamse Speleologen vzw	24	593	26,81%	24,71	36,86				
Vereniging voor Modelluchtvaartsport vzw	58	2.421	2,11%	41,74	52,08				
Vlaamse Autosportfederatie vzw	27	1.221	12,12%	45,22	41,24				
Vlaamse Boogsport Federatie "Liggende Wip" vzw	90	1.486	30,42%	16,51	47,06	15	13	0,17	0,14
Vlaamse Gewichtheffers en Powerlifting Federatie	20	873	34,32%	43,65	32,15				
Vlaamse Kickboks, Muaythai en Mixed Martial Arts Organisatie	172	7.606	26,60%	44,22	21,90				
Vlaamse Schaatsunie vzw	21	2.139	78,63%	101,86	20,15	19	9	0,90	0,43
Vlaamse Snookerfederatie vzw	72	2.042	3,09%	28,36	44,15	16	13	0,22	0,18
Vlaamse Vechtsport Associatie vzw	94	3.416	25,57%	36,34	23,58	54	16	0,57	0,17
Vlaamse Vereniging voor Watersport vzw	84	5.647	33,86%	67,23	50,84	29	23	0,35	0,27
Vlaamse Wielrijdersbond vzw	1.865	161.404	44,90%	86,54	42,54	45	5	0,02	0,00
Vlaamse Wushu Federatie vzw	15	640	37,97%	42,67	34,93	13	1	0,87	0,07
Vlaamse Zaalvoetbalbond vzw	213	11.655	10,13%	54,72	30,12	90	26	0,42	0,12

Kengetallen gemeenten (sportclubs en sporters - 2019)

SC=sportclub, S=Sporter, Gem. lft.=Gemiddelde leeftijd, inw.=inwoners van de gemeente, sport niet/wel=geen/wel lid van een sportclub, in eigen/andere GEM=sport in eigen/andere gemeente

PROVINCIE ANTWERPEN

GEMEENTE	# SPORTCLUBS	# SPORTERS	GEM. LFT. S	GEM. LFT. INW.	% ♀ S	% ♀ INW.	SPORT NIET (%)	SPORT WEL (%)	EIGEN GEM (%)	ANDERE GEM (%)
Aartselaar	39	3.709	34,73	45,1	39,28%	50,40%	74,05%	25,95%	39,26%	68,64%
Antwerpen	840	75.875	24,04	38,6	36,60%	50,01%	85,57%	14,43%	68,06%	37,85%
Arendonk	35	3.944	34,97	41,8	42,39%	49,93%	70,33%	29,67%	73,33%	34,86%
Baarle-Hertog	11	379	37,79	41,8	35,62%	50,00%	86,27%	13,73%	58,05%	44,06%
Balen	61	6.071	35,54	42,2	42,84%	50,18%	73,16%	26,84%	43,35%	64,47%
Beerse	41	5.165	33,25	41,4	44,49%	50,19%	71,44%	28,56%	57,33%	50,42%
Berlaar	34	2.894	30,63	43,6	41,05%	50,61%	74,89%	25,11%	49,41%	59,99%
Boechout	29	3.656	31,14	43,2	40,48%	50,96%	72,44%	27,56%	37,72%	69,72%
Bonheiden	55	3.788	32,46	44,9	40,50%	51,49%	74,76%	25,24%	44,09%	63,38%
Boom	39	3.538	36,28	39,7	37,99%	50,54%	80,61%	19,39%	44,83%	60,37%
Bornem	73	5.772	35,87	44,0	39,15%	50,59%	72,99%	27,01%	61,19%	46,74%
Borsbeek	21	2.215	30,62	41,1	40,50%	51,45%	79,59%	20,41%	18,51%	85,60%
Brasschaat	100	10.085	36,50	44,7	41,51%	51,98%	73,42%	26,58%	59,00%	48,35%
Brecht	86	8.608	36,50	42,6	44,64%	50,27%	70,59%	29,41%	56,52%	51,13%
Dessel	33	2.963	35,73	42,3	43,71%	49,86%	69,13%	30,87%	60,58%	48,53%
Duffel	53	4.587	32,06	42,6	41,09%	50,98%	73,78%	26,22%	51,71%	56,29%
Edegem	83	5.724	33,24	43,7	40,76%	51,89%	74,06%	25,94%	43,36%	63,73%
Essen	38	4.265	28,55	41,3	44,43%	50,00%	77,60%	22,40%	72,36%	33,36%
Geel	104	9.738	33,83	42,5	39,55%	49,80%	75,87%	24,13%	57,63%	49,91%
Grobbendonk	27	2.821	35,83	44,2	40,27%	49,87%	74,71%	25,29%	40,45%	66,75%
Heist-op-den-Berg	105	10.026	33,80	43,7	41,08%	50,64%	76,51%	23,49%	52,70%	54,94%
Hemiksem	23	2.952	30,44	39,7	40,58%	50,10%	74,46%	25,54%	32,22%	74,49%
Herentals	86	6.462	35,32	43,8	42,46%	50,82%	77,07%	22,93%	56,96%	51,55%
Herenthout	33	2.206	32,12	44,0	39,48%	50,40%	75,65%	24,35%	56,26%	51,95%
Herselt	53	3.688	34,03	44,5	44,50%	49,60%	74,61%	25,39%	47,70%	60,95%
Hoogstraten	86	5.677	40,07	41,6	43,35%	48,98%	73,42%	26,58%	81,86%	22,86%
Hove	21	2.505	36,51	44,3	42,51%	52,10%	69,17%	30,83%	26,19%	80,00%

Kengetallen gemeenten (sportclubs en sporters - 2019)

SC=sportclub, S=Sporter, Gem. lft.=Gemiddelde leeftijd, inw.=inwoners van de gemeente, sport niet/wel=geen/wel lid van een sportclub, in eigen/andere GEM=sport in eigen/andere gemeente

PROVINCIE ANTWERPEN (VERVOLG)

GEMEENTE	# SPORTCLUBS	# SPORTERS	GEM. LFT. S	GEM. LFT. INW.	% ♀ S	% ♀ INW.	SPORT NIET (%)	SPORT WEL (%)	EIGEN GEM (%)	ANDERE GEM (%)
Hulshout	33	2.745	32,83	42,8	42,99%	49,99%	73,67%	26,33%	32,53%	74,97%
Kalmthout	61	4.871	31,60	42,9	43,28%	51,18%	73,94%	26,06%	65,84%	41,31%
Kapellen	68	7.018	35,99	44,2	40,18%	51,04%	73,86%	26,14%	43,99%	63,92%
Kasterlee	58	5.630	37,98	43,5	42,79%	49,51%	69,82%	30,18%	66,64%	41,62%
Kontich	64	6.434	34,20	42,8	43,41%	50,78%	69,53%	30,47%	45,49%	63,89%
Laakdal	41	4.129	32,36	43,2	43,13%	49,80%	74,36%	25,64%	45,63%	61,56%
Lier	68	7.515	32,43	42,8	40,37%	51,40%	79,26%	20,74%	46,84%	61,00%
Lille	65	4.884	34,78	42,5	43,92%	49,43%	70,45%	29,55%	59,36%	49,39%
Lint	19	2.816	30,95	42,1	42,97%	50,18%	67,70%	32,30%	44,82%	66,34%
Malle	49	4.320	34,85	42,7	43,52%	50,52%	72,24%	27,76%	54,77%	52,96%
Mechelen	191	17.206	28,19	39,5	39,28%	51,06%	80,14%	19,86%	64,69%	41,75%
Meerhout	28	2.863	38,77	43,0	44,08%	49,48%	72,37%	27,63%	55,89%	53,02%
Merksplas	44	2.817	34,87	41,7	43,91%	49,01%	67,24%	32,76%	64,75%	45,44%
Mol	111	9.271	36,09	42,8	39,78%	50,28%	74,82%	25,18%	68,25%	39,67%
Mortsel	62	6.224	30,19	41,9	40,22%	51,61%	76,15%	23,85%	36,36%	71,35%
Niel	20	2.365	29,98	39,3	38,99%	50,34%	77,48%	22,52%	27,02%	78,77%
Nijlen	94	6.312	32,16	43,0	40,89%	50,50%	72,50%	27,50%	60,60%	48,10%
Olen	32	3.639	32,96	42,0	44,44%	49,95%	70,90%	29,10%	46,91%	60,81%
Oud-Turnhout	31	3.897	32,33	43,5	44,50%	49,97%	71,48%	28,52%	45,14%	63,41%
Putte	44	4.496	32,78	43,4	41,68%	50,52%	74,74%	25,26%	37,34%	69,97%
Puurs-Sint-Amands	83	7.347	35,64	42,4	42,14%	50,34%	71,61%	28,39%	58,15%	49,45%
Ranst	51	5.347	33,10	43,5	40,77%	49,94%	71,87%	28,13%	46,36%	62,13%
Ravels	33	3.602	34,38	42,5	43,20%	49,57%	76,00%	24,00%	67,68%	39,56%
Retie	33	3.585	34,10	42,5	43,82%	49,56%	68,54%	31,46%	55,87%	54,64%
Rijkevorsel	38	3.543	33,32	40,9	42,62%	49,50%	70,62%	29,38%	57,32%	51,51%
Rumst	53	4.106	33,90	42,9	42,13%	50,24%	72,79%	27,21%	41,01%	65,71%
Schelle	19	2.246	33,09	42,2	44,12%	51,30%	73,63%	26,37%	33,26%	73,55%

Kengetallen gemeenten (sportclubs en sporters - 2019)

SC=sportclub, S=Sporter, Gem. lft.=Gemiddelde leeftijd, inw.=inwoners van de gemeente, sport niet/wel=geen/wel lid van een sportclub, in eigen/andere GEM=sport in eigen/andere gemeente

PROVINCIE ANTWERPEN (VERVOLG)

GEMEENTE	# SPORTCLUBS	# SPORTERS	GEM. LFT. S	GEM. LFT. INW.	% ♀ S	% ♀ INW.	SPORT NIET (%)	SPORT WEL (%)	EIGEN GEM (%)	ANDERE GEM (%)
Schilde	36	5.927	34,99	45,3	42,74%	51,20%	69,84%	30,16%	37,10%	70,32%
Schoten	58	8.422	35,60	43,3	41,31%	51,68%	75,60%	24,40%	41,95%	65,28%
Sint-Katelijne-Waver	52	5.557	34,57	42,9	42,41%	50,92%	73,27%	26,73%	49,16%	58,86%
Stabroek	44	4.570	32,77	41,9	40,35%	50,33%	75,57%	24,43%	45,47%	62,45%
Turnhout	97	8.527	34,73	41,5	42,75%	50,19%	80,91%	19,09%	57,80%	48,36%
Vorselaar	25	1.984	33,34	43,0	39,77%	49,90%	74,76%	25,24%	39,21%	68,35%
Vosselaar	28	3.532	36,30	41,9	43,20%	50,23%	68,43%	31,57%	47,54%	60,08%
Westerlo	98	6.801	30,74	43,3	42,70%	49,88%	72,85%	27,15%	60,37%	48,02%
Wijnegem	18	2.302	35,67	44,2	41,18%	51,60%	76,55%	23,45%	33,41%	73,46%
Willebroek	53	5.994	30,36	40,1	40,79%	50,60%	77,35%	22,65%	56,14%	51,67%
Wommelgem	45	3.307	33,03	43,3	39,76%	50,47%	74,29%	25,71%	43,39%	63,74%
Wuustwezel	62	5.866	34,44	41,3	45,38%	49,58%	72,03%	27,97%	63,40%	45,96%
Zandhoven	43	3.421	34,66	44,2	39,08%	50,19%	73,74%	26,26%	48,79%	59,25%
Zoersel	44	6.335	35,55	44,7	42,56%	51,02%	71,13%	28,87%	54,73%	52,79%
Zwijndrecht	51	4.436	34,06	42,9	42,27%	51,02%	76,72%	23,28%	49,77%	59,20%

PROVINCIE LIMBURG

GEMEENTE	# SPORTCLUBS	# SPORTERS	GEM. LFT. S	GEM. LFT. INW.	% ♀ S	% ♀ INW.	SPORT NIET (%)	SPORT WEL (%)	EIGEN GEM (%)	ANDERE GEM (%)
Alken	31	2.751	35,82	43,7	40,64%	49,97%	76,08%	23,92%	49,15%	58,27%
As	26	2.033	34,31	41,8	40,09%	50,54%	75,21%	24,79%	58,78%	47,42%
Beringen	117	11.298	36,31	40,8	41,14%	49,81%	75,62%	24,38%	59,87%	47,56%
Bilzen	90	6.679	35,59	42,6	38,13%	50,44%	79,34%	20,66%	54,14%	52,54%
Bocholt	43	3.448	41,43	42,8	42,60%	49,98%	73,70%	26,30%	61,11%	45,21%
Borgloon	25	1.877	34,07	44,1	34,47%	49,89%	82,79%	17,21%	33,78%	71,28%
Bree	40	4.013	33,93	43,1	44,11%	50,47%	75,05%	24,95%	59,33%	47,55%
Diepenbeek	46	4.130	33,23	42,7	39,42%	49,85%	78,30%	21,70%	49,52%	56,27%

Kengetallen gemeenten (sportclubs en sporters - 2019)

SC=sportclub, S=Sporter, Gem. lft.=Gemiddelde leeftijd, inw.=inwoners van de gemeente, sport niet/wel=geen/wel lid van een sportclub, in eigen/andere GEM=sport in eigen/andere gemeente

PROVINCIE LIMBURG (VERVOLG)

GEMEENTE	# SPORTCLUBS	# SPORTERS	GEM. LFT. S	GEM. LFT. INW.	% ♀ S	% ♀ INW.	SPORT NIET (%)	SPORT WEL (%)	EIGEN GEM (%)	ANDERE GEM (%)
Dilsen-Stokkem	47	3.940	33,71	42,0	40,89%	50,06%	80,86%	19,14%	55,71%	50,56%
Genk	124	10.183	31,75	41,8	35,46%	50,62%	84,62%	15,38%	66,25%	38,86%
Gingelom	15	1.585	31,87	42,3	40,38%	49,98%	81,14%	18,86%	35,27%	69,40%
Halen	32	2.570	34,77	43,7	42,33%	50,10%	72,74%	27,26%	54,82%	53,66%
Ham	32	3.036	36,76	41,8	43,48%	50,26%	72,14%	27,86%	49,80%	57,28%
Hamont-Achel	34	2.725	37,73	43,9	40,81%	49,22%	81,04%	18,96%	63,08%	41,28%
Hasselt	188	15.840	36,87	43,8	40,19%	51,07%	79,77%	20,23%	67,06%	38,74%
Hechtel-Eksel	33	3.120	32,47	42,0	41,15%	49,28%	74,88%	25,12%	59,01%	47,31%
Heers	19	1.100	31,41	42,9	35,45%	50,07%	85,12%	14,88%	32,73%	71,45%
Herk-de-Stad	46	3.410	34,81	43,0	43,31%	50,64%	73,01%	26,99%	51,47%	55,13%
Herstappe		8	22,38	48,3	25,00%	39,76%	90,36%	9,64%		100,00%
Heusden-Zolder	77	7.306	33,07	41,5	40,60%	50,43%	78,33%	21,67%	50,11%	57,68%
Hoeselt	28	2.381	36,61	43,1	40,87%	50,35%	75,42%	24,58%	42,38%	63,50%
Houthalen-Helchteren	94	6.269	38,52	41,5	38,54%	50,06%	79,55%	20,45%	58,11%	48,38%
Kinrooi	34	2.600	39,17	43,4	41,08%	49,19%	78,64%	21,36%	60,42%	45,77%
Kortessem	27	1.935	36,26	43,0	41,81%	49,89%	77,08%	22,92%	42,53%	64,13%
Lanaken	56	4.296	37,43	44,3	37,99%	49,67%	83,38%	16,62%	63,11%	40,99%
Leopoldsburg	36	3.315	34,26	42,1	43,98%	50,12%	78,96%	21,04%	55,35%	50,71%
Lommel	96	8.147	37,95	43,2	41,13%	49,76%	76,09%	23,91%	68,15%	38,04%
Lummen	53	4.326	36,27	43,3	42,56%	49,35%	70,95%	29,05%	44,66%	62,11%
Maaseik	63	5.254	33,28	43,4	39,99%	50,29%	79,25%	20,75%	59,04%	47,49%
Maasmechelen	92	5.913	35,00	41,5	34,21%	50,04%	84,65%	15,35%	66,85%	38,56%
Nieuwerkerken	14	1.376	35,71	43,1	42,59%	50,89%	80,19%	19,81%	19,84%	82,63%
Oudsbergen	95	6.306	36,50	42,2	43,23%	49,45%	73,20%	26,80%	63,99%	42,29%
Peer	58	4.150	33,47	42,4	43,93%	49,40%	74,63%	25,37%	52,84%	55,18%
Pelt	92	7.625	37,19	42,8	41,76%	49,88%	76,83%	23,17%	69,36%	35,76%
Riemst	40	2.838	36,20	43,3	36,54%	49,70%	83,06%	16,94%	48,10%	58,67%

Kengetallen gemeenten (sportclubs en sporters - 2019)

SC=sportclub, S=Sporter, Gem. lft.=Gemiddelde leeftijd, inw.=inwoners van de gemeente, sport niet/wel=geen/wel lid van een sportclub, in eigen/andere GEM=sport in eigen/andere gemeente

PROVINCIE LIMBURG (VERVOLG)

GEMEENTE	# SPORTCLUBS	# SPORTERS	GEM. LFT. S	GEM. LFT. INW.	% ♀ S	% ♀ INW.	SPORT NIET (%)	SPORT WEL (%)	EIGEN GEM (%)	ANDERE GEM (%)
Sint-Truiden	81	2.090	37,52	43,9	41,29%	49,68%	71,33%	28,67%	58,90%	51,00%
Tessenderlo	38	4.648	37,39	43,1	41,05%	50,84%	75,03%	24,97%	45,87%	60,46%
Tongeren	61	329	36,99	43,6	29,79%	49,83%	92,06%	7,94%	86,63%	15,81%
Voeren	7	1.661	35,80	43,9	40,28%	49,92%	77,47%	22,53%	33,53%	71,58%
Wellen	13	4.777	35,11	44,3	35,73%	50,75%	84,59%	15,41%	58,34%	47,50%
Zonhoven	51	7.165	35,07	44,5	37,53%	50,68%	82,35%	17,65%	64,01%	41,20%
Zutendaal	29	4.985	32,05	42,5	43,91%	50,68%	76,53%	23,47%	50,05%	57,43%

PROVINCIE OOST-VLAANDEREN

GEMEENTE	# SPORTCLUBS	# SPORTERS	GEM. LFT. S	GEM. LFT. INW.	% ♀ S	% ♀ INW.	SPORT NIET (%)	SPORT WEL (%)	EIGEN GEM (%)	ANDERE GEM (%)
Aalst	164	15.209	32,02	42,1	39,33%	50,92%	82,41%	17,59%	60,10%	46,63%
Aalter	102	8.281	35,23	43,1	43,75%	49,85%	71,35%	28,65%	67,43%	40,96%
Assenede	49	3.363	39,26	43,6	40,68%	50,25%	76,41%	23,59%	43,83%	63,01%
Berlare	67	3.370	34,09	43,0	39,85%	50,74%	77,47%	22,53%	48,55%	59,38%
Beveren	159	12.393	36,35	42,7	41,22%	50,47%	74,54%	25,46%	66,27%	40,67%
Brakel	57	3.231	36,37	43,8	42,03%	50,92%	78,17%	21,83%	53,08%	54,16%
Buggenhout	46	3.938	34,23	42,9	42,25%	50,61%	72,87%	27,13%	49,21%	59,65%
De Pinte	30	3.290	34,18	43,7	42,25%	52,03%	69,20%	30,80%	49,94%	60,88%
Deinze	167	11.887	34,58	42,6	40,63%	50,37%	72,72%	27,28%	63,76%	44,47%
Denderleeuw	38	3.698	36,24	40,4	37,51%	51,02%	81,82%	18,18%	37,16%	68,58%
Dendermonde	119	11.070	34,56	42,8	43,14%	51,22%	75,81%	24,19%	62,84%	43,73%
Destelbergen	45	4.674	32,03	43,6	40,89%	51,13%	74,42%	25,58%	43,11%	65,36%
Eeklo	51	4.274	32,44	43,9	40,22%	50,68%	79,78%	20,22%	59,57%	45,91%
Erpe-Mere	42	4.436	35,45	43,8	41,61%	50,48%	77,61%	22,39%	35,50%	71,39%
Evergem	117	9.036	36,85	42,7	40,74%	50,77%	74,51%	25,49%	61,08%	46,62%
Gavere	48	2.913	32,15	43,3	40,23%	50,64%	77,25%	22,75%	36,73%	70,85%

Kengetallen gemeenten (sportclubs en sporters - 2019)

SC=sportclub, S=Sporter, Gem. lft.=Gemiddelde leeftijd, inw.=inwoners van de gemeente, sport niet/wel=geen/wel lid van een sportclub, in eigen/andere GEM=sport in eigen/andere gemeente

PROVINCIE OOST-VLAANDEREN (VERVOLG)

GEMEENTE	# SPORTCLUBS	# SPORTERS	GEM. LFT. S	GEM. LFT. INW.	% ♀ S	% ♀ INW.	SPORT NIET (%)	SPORT WEL (%)	EIGEN GEM (%)	ANDERE GEM (%)
Gent	830	42.527	31,43	39,4	37,74%	50,15%	83,78%	16,22%	67,85%	39,58%
Geraardsbergen	92	6.477	33,26	42,9	37,89%	50,78%	80,63%	19,37%	57,84%	49,53%
Haaltert	46	4.185	33,62	43,2	40,48%	50,76%	77,54%	22,46%	44,16%	64,71%
Hamme	71	6.020	30,97	41,5	42,69%	50,38%	75,79%	24,21%	57,77%	49,97%
Herzele	52	4.074	31,66	42,6	41,36%	50,67%	77,40%	22,60%	45,31%	62,13%
Horebeke	5	454	39,65	46,3	40,09%	51,87%	77,70%	22,30%	22,91%	79,96%
Kaprijke	31	1.815	37,70	43,6	45,62%	50,36%	71,79%	28,21%	45,12%	64,46%
Kluisbergen	22	1.532	31,41	42,0	37,99%	50,35%	76,39%	23,61%	41,71%	66,32%
Kruibeke	37	4.181	33,85	41,9	41,31%	50,58%	75,03%	24,97%	49,72%	57,35%
Kruisem	46	4.180	35,74	42,0	41,89%	50,21%	73,28%	26,72%	39,07%	68,01%
Laarne	39	2.912	32,86	43,7	42,58%	50,62%	76,46%	23,54%	46,09%	60,85%
Lebbeke	48	4.708	38,21	41,9	41,08%	50,74%	75,63%	24,37%	48,73%	58,77%
Lede	43	4.278	30,67	42,9	41,37%	50,62%	77,12%	22,88%	48,55%	59,02%
Lierde	11	1.724	32,51	42,7	39,68%	49,95%	73,94%	26,06%	29,35%	78,07%
Lievegem	128	7.091	36,41	44,3	40,64%	51,06%	72,90%	27,10%	61,67%	46,09%
Lochristi	56	5.576	35,73	42,5	40,94%	50,62%	75,21%	24,79%	43,33%	64,19%
Lokeren	108	9.323	32,86	40,4	41,18%	50,78%	77,64%	22,36%	61,97%	46,14%
Maarkedal	14	1.401	37,41	45,0	40,40%	51,49%	77,91%	22,09%	25,48%	78,23%
Maldegem	55	5.549	37,22	43,4	39,97%	49,99%	76,66%	23,34%	50,42%	56,05%
Melle	42	2.961	31,74	41,6	45,02%	51,84%	74,77%	25,23%	37,99%	69,13%
Merelbeke	57	6.061	33,01	42,4	41,00%	50,90%	75,42%	24,58%	45,98%	61,41%
Moerbeke	12	1.635	30,13	41,8	43,18%	50,01%	74,77%	25,23%	43,06%	64,34%
Nazareth	27	3.101	38,63	43,6	43,95%	50,93%	73,31%	26,69%	44,02%	63,95%
Ninove	84	6.841	32,50	42,4	36,31%	50,99%	82,42%	17,58%	54,26%	51,85%
Oosterzele	39	3.200	32,19	42,1	38,56%	49,93%	76,45%	23,55%	42,38%	64,47%
Oudenaarde	127	6.712	36,93	43,0	38,92%	50,55%	78,62%	21,38%	61,83%	46,28%
Ronse	56	3.862	34,07	40,0	37,16%	50,89%	85,41%	14,59%	63,26%	42,13%

Kengetallen gemeenten (sportclubs en sporters - 2019)

SC=sportclub, S=Sporter, Gem. lft.=Gemiddelde leeftijd, inw.=inwoners van de gemeente, sport niet/wel=geen/wel lid van een sportclub, in eigen/andere GEM=sport in eigen/andere gemeente

PROVINCIE OOST-VLAANDEREN (VERVOLG)

GEMEENTE	# SPORTCLUBS	# SPORTERS	GEM. LFT. S	GEM. LFT. INW.	% ♀ S	% ♀ INW.	SPORT NIET (%)	SPORT WEL (%)	EIGEN GEM (%)	ANDERE GEM (%)
Sint-Gillis-Waas	103	5.464	36,87	42,2	44,75%	50,29%	71,79%	28,21%	58,88%	49,80%
Sint-Laureins	19	1.582	37,60	44,0	37,93%	49,65%	76,68%	23,32%	40,39%	67,38%
Sint-Lievens-Houtem	25	2.434	32,19	42,6	39,40%	50,56%	76,46%	23,54%	32,74%	72,68%
Sint-Martens-Latem	32	2.800	33,74	45,9	41,50%	51,66%	66,63%	33,37%	42,93%	67,25%
Sint-Niklaas	165	15.633	34,47	41,0	42,56%	51,02%	79,87%	20,13%	63,03%	44,21%
Stekene	53	4.384	36,43	42,6	42,24%	50,98%	76,23%	23,77%	52,58%	54,29%
Temse	77	6.441	38,66	41,1	41,05%	50,47%	78,48%	21,52%	42,76%	63,13%
Waasmunster	37	2.712	33,40	42,9	40,45%	50,02%	74,89%	25,11%	36,95%	69,73%
Wachtebeke	28	1.578	30,96	43,0	38,78%	50,96%	79,69%	20,31%	48,54%	58,75%
Wetteren	74	5.139	30,84	42,3	39,40%	51,11%	80,09%	19,91%	51,08%	55,81%
Wichelen	24	2.565	33,76	42,7	42,53%	50,81%	78,02%	21,98%	25,81%	78,64%
Wortegem-Petegem	18	1.745	41,67	42,2	38,62%	50,09%	72,72%	27,28%	30,83%	74,61%
Zele	62	4.463	31,74	41,1	40,20%	50,28%	78,87%	21,13%	50,73%	57,52%
Zelzate	37	2.078	35,70	42,4	34,99%	49,46%	83,83%	16,17%	38,45%	66,41%
Zottegem	97	5.990	35,08	43,8	39,33%	51,44%	77,47%	22,53%	67,31%	40,33%
Zulte	56	4.072	36,20	41,4	40,50%	49,76%	74,10%	25,90%	51,30%	56,66%
Zwalm	30	1.792	32,97	42,8	40,18%	50,69%	78,01%	21,99%	29,30%	77,51%

PROVINCIE VLAAMS-BRABANT

GEMEENTE	# SPORTCLUBS	# SPORTERS	GEM. LFT. S	GEM. LFT. INW.	% ♀ S	% ♀ INW.	SPORT NIET (%)	SPORT WEL (%)	EIGEN GEM (%)	ANDERE GEM (%)
Aarschot	81	6.092	33,65	44,4	41,43%	51,10%	79,77%	20,23%	44,93%	63,02%
Affligem	32	2.988	32,02	41,4	38,05%	50,91%	77,41%	22,59%	26,57%	78,68%
Asse	70	5.869	29,98	40,3	37,88%	51,31%	82,30%	17,70%	50,98%	56,86%
Beersel	34	3.514	30,91	40,9	37,25%	50,68%	86,08%	13,92%	38,19%	66,79%
Begijnendijk	33	2.604	34,57	44,1	44,78%	51,05%	74,25%	25,75%	39,21%	67,51%
Bekkevoort	17	1.517	31,79	43,3	43,24%	49,48%	75,94%	24,06%	24,59%	80,29%

Kengetallen gemeenten (sportclubs en sporters - 2019)

SC=sportclub, S=Sporter, Gem. lft.=Gemiddelde leeftijd, inw.=inwoners van de gemeente, sport niet/wel=geen/wel lid van een sportclub, in eigen/andere GEM=sport in eigen/andere gemeente

PROVINCIE VLAAMS-BRABANT (VERVOLG)

GEMEENTE	# SPORTCLUBS	# SPORTERS	GEM. LFT. S	GEM. LFT. INW.	% ♀ S	% ♀ INW.	SPORT NIET (%)	SPORT WEL (%)	EIGEN GEM (%)	ANDERE GEM (%)
Bertem	17	2.474	29,30	41,5	41,15%	50,99%	75,28%	24,72%	35,49%	74,05%
Bever	6	500	29,58	41,0	45,00%	49,65%	76,84%	23,16%	50,80%	57,60%
Bierbeek	28	2.862	29,12	42,7	44,06%	50,04%	71,62%	28,38%	45,25%	65,27%
Boortmeerbeek	21	3.252	31,48	42,3	42,19%	50,38%	74,02%	25,98%	34,01%	73,71%
Boutersem	29	2.510	27,60	41,1	46,77%	50,50%	69,55%	30,45%	49,76%	60,52%
Diest	69	5.693	35,10	43,7	41,72%	50,95%	76,28%	23,72%	54,00%	53,12%
Dilbeek	97	8.190	27,89	42,0	41,34%	51,85%	80,89%	19,11%	70,33%	36,67%
Drogenbos	3	235	30,70	39,1	29,79%	52,89%	95,87%	4,13%	37,02%	63,83%
Galmaarden	24	1.922	31,41	42,0	39,49%	50,79%	78,02%	21,98%	28,20%	78,41%
Geetbets	17	1.380	33,12	43,2	42,10%	49,95%	77,44%	22,56%	27,83%	76,45%
Glabbeek	17	1.333	30,57	43,7	40,44%	50,41%	74,71%	25,29%	35,03%	70,89%
Gooik	29	2.121	32,74	43,5	39,60%	50,73%	76,87%	23,13%	47,85%	58,75%
Grimbergen	78	7.306	32,38	41,3	43,24%	51,93%	80,54%	19,46%	61,47%	45,58%
Haacht	44	3.796	29,23	42,6	42,41%	51,14%	73,96%	26,04%	47,87%	61,28%
Halle	64	6.302	28,87	40,8	40,48%	51,58%	84,06%	15,94%	60,50%	46,26%
Herent	51	6.400	31,08	41,5	46,39%	51,17%	70,48%	29,52%	55,28%	54,39%
Herne	15	1.272	33,97	43,0	39,54%	50,82%	80,92%	19,08%	39,07%	65,72%
Hoegaarden	15	1.421	25,47	41,1	38,92%	49,29%	79,36%	20,64%	36,66%	69,46%
Hoeilaart	20	2.247	28,51	40,4	47,62%	50,94%	80,15%	19,85%	68,22%	39,61%
Holsbeek	24	2.612	29,21	42,3	42,04%	50,06%	73,93%	26,07%	27,83%	79,25%
Huldenberg	26	2.404	29,45	41,8	44,63%	50,81%	75,77%	24,23%	55,87%	54,99%
Kampenhout	37	3.117	28,95	41,7	40,30%	50,84%	73,96%	26,04%	43,57%	63,97%
Kapelle-op-den-Bos	28	2.546	35,54	43,2	42,58%	51,47%	72,95%	27,05%	35,98%	70,97%
Keerbergen	26	3.733	32,22	45,0	42,06%	51,21%	70,95%	29,05%	50,87%	57,43%
Kortenaken	16	1.766	29,60	44,2	39,98%	49,82%	77,57%	22,43%	37,88%	69,93%
Kortenberg	47	5.434	26,51	41,7	44,44%	50,86%	73,20%	26,80%	55,08%	56,22%
Kraainem	7	812	32,97	40,3	36,95%	51,41%	94,09%	5,91%	33,37%	68,60%

Kengetallen gemeenten (sportclubs en sporters - 2019)

SC=sportclub, S=Sporter, Gem. lft.=Gemiddelde leeftijd, inw.=inwoners van de gemeente, sport niet/wel=geen/wel lid van een sportclub, in eigen/andere GEM=sport in eigen/andere gemeente

PROVINCIE VLAAMS-BRABANT (VERVOLG)

GEMEENTE	# SPORTCLUBS	# SPORTERS	GEM.LFT.S	GEM.LFT.INW.	% ♀ S	% ♀ INW.	SPORT NIET (%)	SPORT WEL (%)	EIGEN GEM (%)	ANDERE GEM (%)
Landen	25	3.161	29,48	42,9	42,99%	51,23%	80,18%	19,82%	55,99%	50,46%
Lennik	23	2.160	36,00	44,0	39,91%	50,96%	76,20%	23,80%	39,35%	66,11%
Leuven	256	20.548	29,75	39,3	41,77%	49,80%	79,78%	20,22%	70,26%	36,30%
Liedekerke	32	2.348	29,92	42,2	36,07%	51,08%	82,34%	17,66%	38,67%	67,59%
Linkebeek	3	357	30,17	42,0	34,17%	52,77%	92,36%	7,64%	63,87%	36,97%
Linter	14	1.696	34,92	43,2	42,69%	50,38%	76,67%	23,33%	22,17%	82,78%
Londerzeel	62	4.751	33,91	42,4	40,96%	50,94%	74,66%	25,34%	56,28%	52,22%
Lubbeek	36	3.899	33,57	43,6	43,75%	50,29%	73,22%	26,78%	29,06%	76,66%
Machelen	29	2.187	26,72	37,4	33,79%	51,54%	85,86%	14,14%	47,65%	59,26%
Meise	44	4.437	33,71	42,5	44,17%	51,31%	77,14%	22,86%	45,10%	62,56%
Merchtem	45	3.549	32,44	41,9	38,80%	51,05%	78,60%	21,40%	40,24%	67,65%
Opwijk	50	4.010	27,40	41,0	43,49%	50,90%	72,43%	27,57%	58,90%	51,37%
Oud-Heverlee	31	3.351	33,42	42,3	44,52%	50,12%	69,84%	30,16%	36,38%	73,20%
Overijse	51	4.307	29,74	41,8	43,95%	51,10%	83,05%	16,95%	50,13%	58,86%
Pepingen	16	1.026	28,41	42,5	44,25%	50,35%	77,09%	22,91%	34,02%	72,61%
Roosdaal	29	2.434	32,68	42,1	39,03%	50,65%	79,07%	20,93%	23,13%	82,25%
Rotselaar	44	4.582	29,20	42,2	42,80%	50,37%	72,71%	27,29%	54,08%	55,28%
Scherpenheuvel-Zichem	47	5.259	33,92	45,0	41,21%	50,53%	77,16%	22,84%	38,77%	67,14%
Sint-Genesius-Rode	12	1.464	30,00	41,1	36,07%	51,74%	92,04%	7,96%	44,81%	58,33%
Sint-Pieters-Leeuw	50	4.748	29,34	40,5	40,61%	51,11%	86,13%	13,87%	66,53%	38,40%
Steenokkerzeel	32	2.939	25,02	41,7	40,49%	51,05%	75,78%	24,22%	48,83%	59,44%
Ternat	49	3.574	31,39	42,3	39,82%	50,90%	77,30%	22,70%	48,91%	59,85%
Tervuren	50	4.485	33,02	40,6	42,97%	51,40%	80,00%	20,00%	68,43%	39,15%
Tielt-Winge	27	2.515	32,51	43,2	41,19%	49,87%	76,60%	23,40%	38,93%	68,51%
Tienen	82	6.227	30,89	43,1	40,21%	51,69%	82,20%	17,80%	57,94%	49,29%
Tremelo	26	3.633	32,63	44,4	39,58%	50,26%	75,64%	24,36%	26,59%	79,58%

Kengetallen gemeenten (sportclubs en sporters - 2019)

SC=sportclub, S=Sporter, Gem. lft.=Gemiddelde leeftijd, inw.=inwoners van de gemeente, sport niet/wel=geen/wel lid van een sportclub, in eigen/andere GEM=sport in eigen/andere gemeente

PROVINCIE VLAAMS-BRABANT (VERVOLG)

GEMEENTE	# SPORTCLUBS	# SPORTERS	GEM. LFT. S	GEM. LFT. INW.	% ♀ S	% ♀ INW.	SPORT NIET (%)	SPORT WEL (%)	EIGEN GEM (%)	ANDERE GEM (%)
Vilvoorde	50	6.279	27,98	37,5	36,10%	51,35%	85,96%	14,04%	39,75%	66,20%
Wemmel	20	1.725	31,73	40,8	37,39%	51,52%	89,54%	10,46%	47,07%	59,71%
Wezembeek-Oppem	7	957	36,89	41,0	36,99%	51,84%	93,29%	6,71%	18,39%	82,34%
Zaventem	50	4.449	29,43	39,2	39,85%	51,20%	87,05%	12,95%	56,89%	50,10%
Zemst	83	6.743	31,02	42,0	42,87%	50,98%	71,13%	28,87%	56,46%	52,04%
Zoutleeuw	18	1.744	33,93	44,0	39,22%	50,90%	79,43%	20,57%	36,75%	69,21%

PROVINCIE WEST-VLAANDEREN

GEMEENTE	# SPORTCLUBS	# SPORTERS	GEM. LFT. S	GEM. LFT. INW.	% ♀ S	% ♀ INW.	SPORT NIET (%)	SPORT WEL (%)	EIGEN GEM (%)	ANDERE GEM (%)
Alveringem	15	1.138	39,41	40,3	41,04%	48,60%	77,45%	22,55%	41,21%	64,15%
Anzegem	41	3.740	34,41	42,2	40,80%	49,80%	74,59%	25,41%	50,32%	57,49%
Ardooie	52	2.533	43,81	43,9	43,86%	50,15%	72,03%	27,97%	53,53%	53,69%
Avelgem	23	2.285	41,72	42,0	43,15%	50,63%	77,51%	22,49%	50,55%	56,24%
Beernem	53	4.409	34,87	43,1	42,93%	48,96%	72,03%	27,97%	65,46%	43,00%
Blankenberge	53	3.744	37,18	49,3	42,09%	50,78%	81,68%	18,32%	71,02%	37,74%
Bredene	35	4.136	34,29	44,0	42,48%	50,10%	77,14%	22,86%	46,62%	62,23%
Brugge	340	25.182	42,79	44,6	39,95%	51,32%	78,72%	21,28%	66,91%	40,79%
Damme	32	2.803	38,05	44,6	40,81%	50,19%	74,50%	25,50%	42,49%	65,36%
De Haan	42	2.647	36,09	50,6	42,12%	51,22%	79,10%	20,90%	56,93%	53,31%
De Panne	29	2.034	42,26	48,4	43,56%	50,81%	81,80%	18,20%	64,21%	42,77%
Deerlijk	30	3.055	38,96	42,2	41,70%	50,58%	74,43%	25,57%	47,92%	58,63%
Dentergem	29	2.051	38,82	41,9	37,98%	49,88%	76,03%	23,97%	34,71%	71,77%
Diksmuide	56	3.628	31,77	42,8	39,94%	49,97%	78,33%	21,67%	65,13%	42,03%
Gistel	35	3.140	38,15	42,2	43,79%	50,30%	74,22%	25,78%	45,13%	63,06%
Harelbeke	62	5.435	36,59	42,5	40,11%	49,89%	80,70%	19,30%	41,51%	63,51%
Heuvelland	22	1.650	37,57	42,5	41,03%	48,62%	79,14%	20,86%	39,21%	65,88%
Hooglede	60	2.865	39,91	42,9	41,88%	49,54%	71,31%	28,69%	50,54%	59,09%

Kengetallen gemeenten (sportclubs en sporters - 2019)

SC=sportclub, S=Sporter, Gem. lft.=Gemiddelde leeftijd, inw.=inwoners van de gemeente, sport niet/wel=geen/wel lid van een sportclub, in eigen/andere GEM=sport in eigen/andere gemeente

PROVINCIE WEST-VLAANDEREN (VERVOLG)

GEMEENTE	# SPORTCLUBS	# SPORTERS	GEM.LFT.S	GEM.LFT.INW.	% ♀ S	% ♀ INW.	SPORT NIET (%)	SPORT WEL (%)	EIGEN GEM (%)	ANDERE GEM (%)
Houthulst	36	2.438	29,63	41,1	40,07%	49,81%	75,86%	24,14%	56,56%	53,16%
Ichtegem	38	3.778	39,14	42,4	43,49%	49,82%	73,11%	26,89%	49,58%	57,65%
Ieper	110	7.914	34,97	44,1	41,71%	50,81%	77,29%	22,71%	72,55%	33,00%
Ingelmunster	40	2.480	32,46	42,8	41,90%	50,55%	77,45%	22,55%	43,06%	65,44%
Izegem	66	6.152	33,65	42,9	41,27%	50,76%	78,04%	21,96%	58,45%	48,80%
Jabbeke	70	4.325	39,43	44,2	42,45%	50,39%	68,81%	31,19%	56,79%	54,20%
Knokke-Heist	66	6.974	38,64	51,8	40,11%	51,84%	78,95%	21,05%	70,73%	34,97%
Koekelare	40	2.257	34,89	42,9	41,83%	49,89%	74,29%	25,71%	57,73%	50,20%
Koksijde	50	4.845	45,49	53,8	43,05%	50,73%	77,89%	22,11%	62,60%	46,07%
Kortemark	57	3.196	37,04	42,6	40,74%	50,06%	74,67%	25,33%	53,10%	53,88%
Kortrijk	192	15.099	36,84	42,4	38,40%	50,73%	80,32%	19,68%	60,63%	46,40%
Kuurne	32	2.845	37,34	42,7	39,61%	50,56%	78,90%	21,10%	44,96%	62,07%
Langemark-Poelkapelle	28	1.979	33,17	41,8	41,23%	48,86%	74,69%	25,31%	51,49%	56,29%
Ledegem	27	2.603	37,77	42,3	44,76%	49,91%	73,15%	26,85%	49,71%	56,78%
Lendelede	18	1.525	36,93	43,8	43,61%	50,69%	73,46%	26,54%	49,84%	58,36%
Lichtervelde	25	2.472	40,34	42,1	41,42%	49,68%	72,31%	27,69%	54,29%	52,83%
Lo-Reninge	8	869	42,65	41,8	40,74%	50,08%	73,59%	26,41%	55,93%	50,06%
Menen	71	6.805	39,34	42,2	42,60%	50,60%	79,62%	20,38%	57,83%	49,10%
Mesen	1	136	30,43	38,5	36,76%	49,67%	87,23%	12,77%	3,68%	97,06%
Meulebeke	26	2.530	35,70	43,2	41,90%	49,76%	76,70%	23,30%	49,17%	58,50%
Middelkerke	52	3.628	38,40	50,6	43,05%	50,43%	81,24%	18,76%	57,75%	49,39%
Moorslede	65	2.845	33,71	42,6	43,83%	50,13%	74,71%	25,29%	56,13%	53,39%
Nieuwpoort	28	2.225	43,78	51,1	41,35%	50,83%	80,85%	19,15%	50,11%	57,21%
Oostende	122	12.132	36,71	46,8	42,35%	50,99%	83,03%	16,97%	68,75%	38,35%
Oostkamp	53	6.497	40,62	42,7	42,57%	50,19%	72,58%	27,42%	48,45%	59,26%
Oostrozebeke	20	1.877	43,28	41,6	41,29%	50,53%	76,34%	23,66%	39,05%	67,18%

Kengetallen gemeenten (sportclubs en sporters - 2019)

SC=sportclub, S=Sporter, Gem. lft.=Gemiddelde leeftijd, inw.=inwoners van de gemeente, sport niet/wel=geen/wel lid van een sportclub, in eigen/andere GEM=sport in eigen/andere gemeente

PROVINCIE WEST-VLAANDEREN (VERVOLG)

GEMEENTE	# SPORTCLUBS	# SPORTERS	GEM. LFT. S	GEM. LFT. INW.	% ♀ S	% ♀ INW.	SPORT NIET (%)	SPORT WEL (%)	EIGEN GEM (%)	ANDERE GEM (%)
Oudenburg	22	1.990	33,58	43,6	40,90%	49,90%	78,79%	21,21%	24,97%	79,15%
Pittem	27	1.892	48,67	42,6	43,34%	49,24%	71,92%	28,08%	48,78%	58,88%
Poperinge	87	4.590	38,24	43,4	40,39%	50,20%	76,70%	23,30%	75,47%	30,68%
Roeselare	198	13.102	32,65	42,0	38,54%	50,13%	79,19%	20,81%	62,19%	45,57%
Ruiselede	14	1.646	41,60	42,8	45,08%	50,02%	69,28%	30,72%	57,41%	50,91%
Spiere-Helkijn	3	293	27,93	40,0	35,84%	51,88%	85,70%	14,30%	22,53%	80,20%
Staden	35	2.821	36,81	41,9	42,04%	49,64%	75,45%	24,55%	54,98%	53,03%
Tielt	64	5.126	42,46	43,2	42,76%	50,12%	75,00%	25,00%	57,39%	50,33%
Torhout	66	5.163	36,66	43,4	41,97%	49,86%	74,77%	25,23%	60,49%	46,58%
Veurne	25	2.689	41,82	44,7	42,51%	50,68%	77,41%	22,59%	56,27%	51,77%
Vleteren	13	826	37,95	41,1	42,25%	48,96%	77,62%	22,38%	36,08%	69,37%
Waregem	108	8.577	36,74	43,0	38,25%	50,75%	77,59%	22,41%	62,45%	44,67%
Wervik	47	4.273	34,88	42,1	39,32%	49,73%	77,23%	22,77%	70,09%	34,80%
Wevelgem	83	8.152	34,70	42,4	41,46%	50,59%	74,04%	25,96%	62,97%	44,06%
Wielsbeke	20	2.267	40,50	40,5	40,63%	49,45%	76,49%	23,51%	41,02%	63,52%
Wingene	42	4.106	35,07	42,1	41,91%	49,22%	71,21%	28,79%	57,36%	51,17%
Zedelgem	78	6.598	39,75	42,8	42,66%	50,11%	71,09%	28,91%	54,24%	53,09%
Zonnebeke	38	3.461	36,59	41,4	40,86%	49,65%	72,27%	27,73%	52,38%	56,89%
Zuienkerke	10	657	40,80	44,9	44,14%	49,50%	75,85%	24,15%	23,14%	82,19%
Zwevegem	82	6.078	35,37	42,4	41,46%	50,43%	75,35%	24,65%	57,95%	49,64%

Subsidies (2019 + evolutie 2017-2019)

SF = aantal sportfederaties

BASISSUBSIDIES (€)

Totale subsidies (€) voor de basiswerking

€ 22.839.135

Subsidie per sporter (€) alleen basiswerking

17,64 €



BELEIDSFOCUSSEN (€)

# SF	# projecten	€ innovatie
19	29	€ 938.126
41	41	€ 2.593.481
27	32	€ 747.611
13	13	€ 435.055

Subsidie per sporter (€) basiswerking + beleidsfocussen

21,28 €

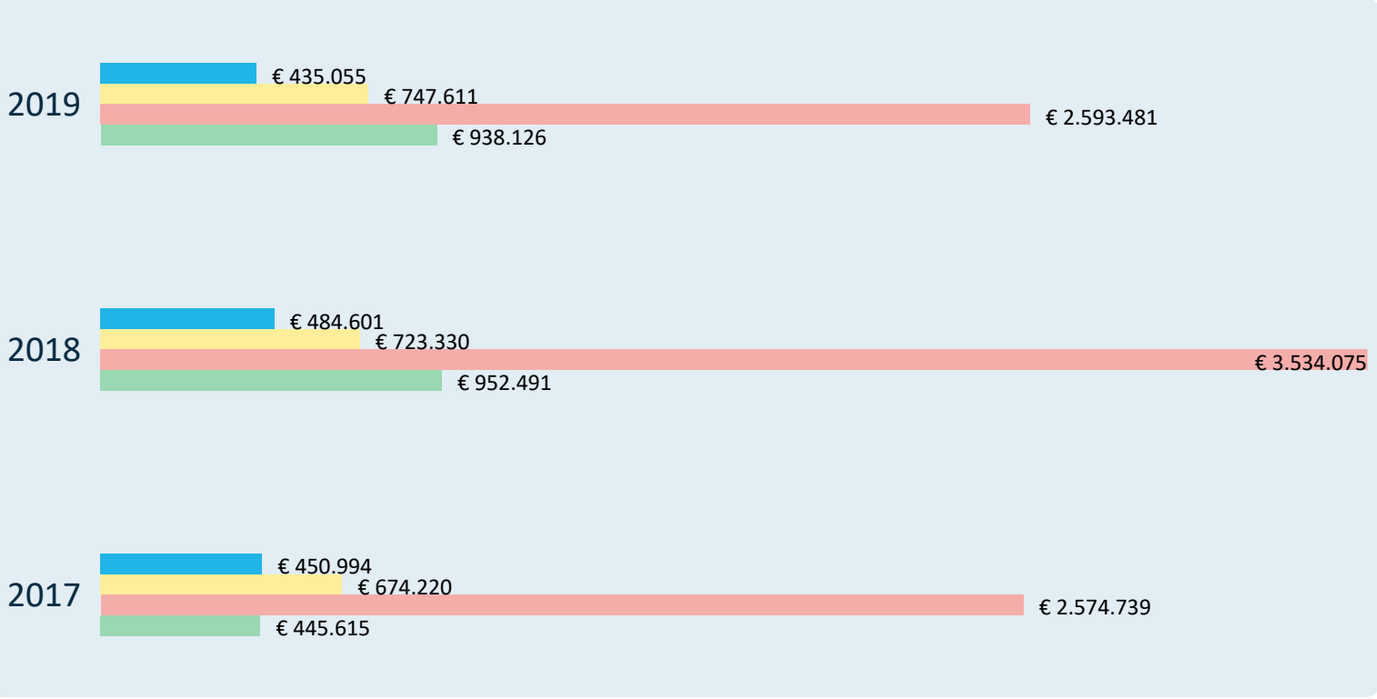

SPORT. VLAANDEREN

Sportclubs in Vlaanderen en Brussels Hoofdstedelijk Gewest (overzicht)

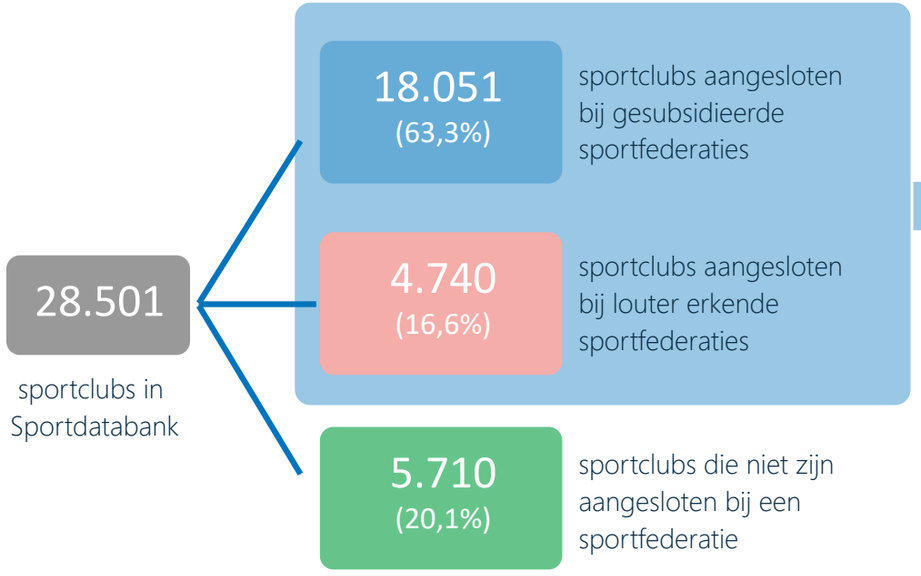

Totale stijging # sportclubs met leden: + 12,9%

Opmerking: niet alle sportclubs van de gesubsidieerde of louter erkende sportfederaties hebben sporters in elk werkingsjaar. Er zijn ook sportclubs die een werking hebben in Wallonië, Nederland, Noord-Frankrijk en niet meegeteld worden

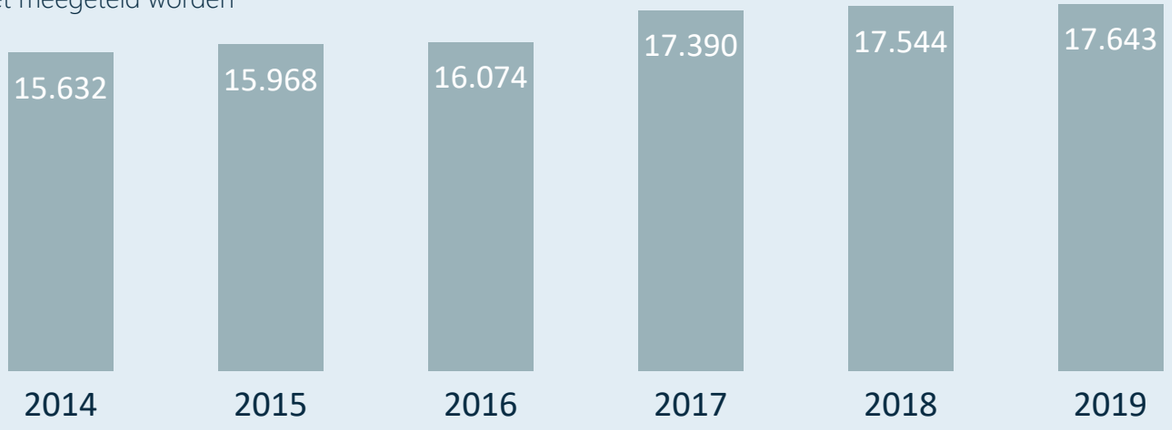

Verdeling van de sportclubs per provincie

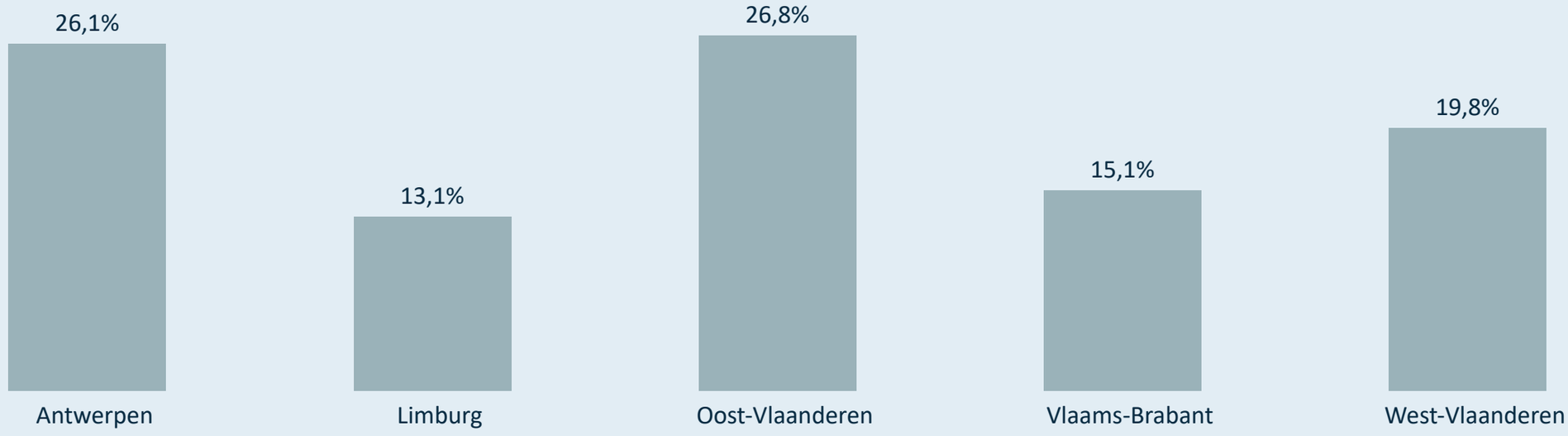

Sportclubs in Vlaanderen en Brussels Hoofdstedelijk Gewest (rechtsvorm, grootte en gemiddeld aantal sporters per sportclub)

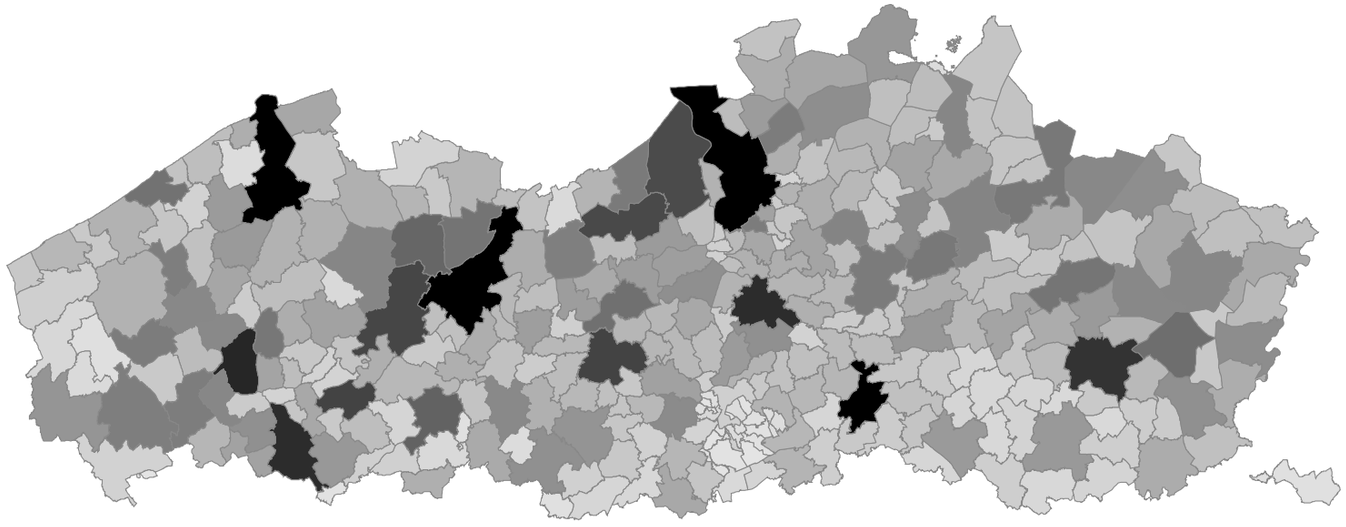

Verdeling van de sportclubs per rechtsvorm

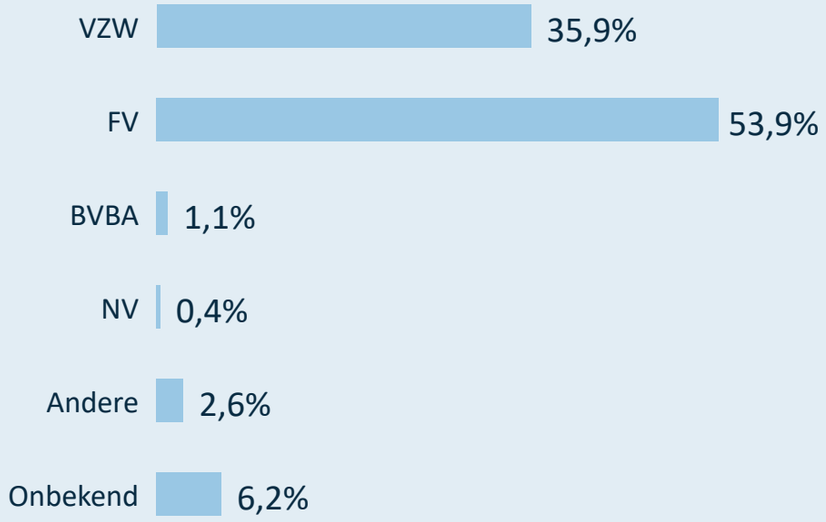

Verdeling van de sportclubs o.b.v. grootte

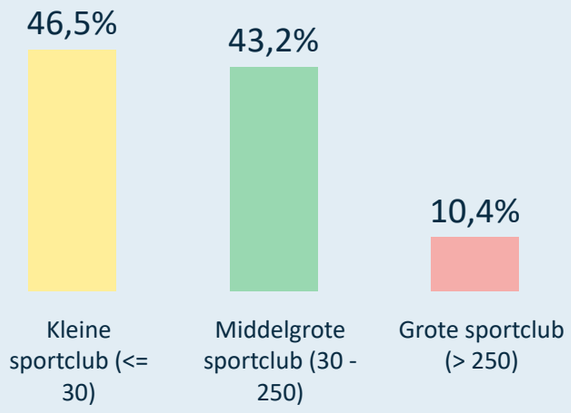

Gemiddeld # sporters per sportclub in de verschillende provincies

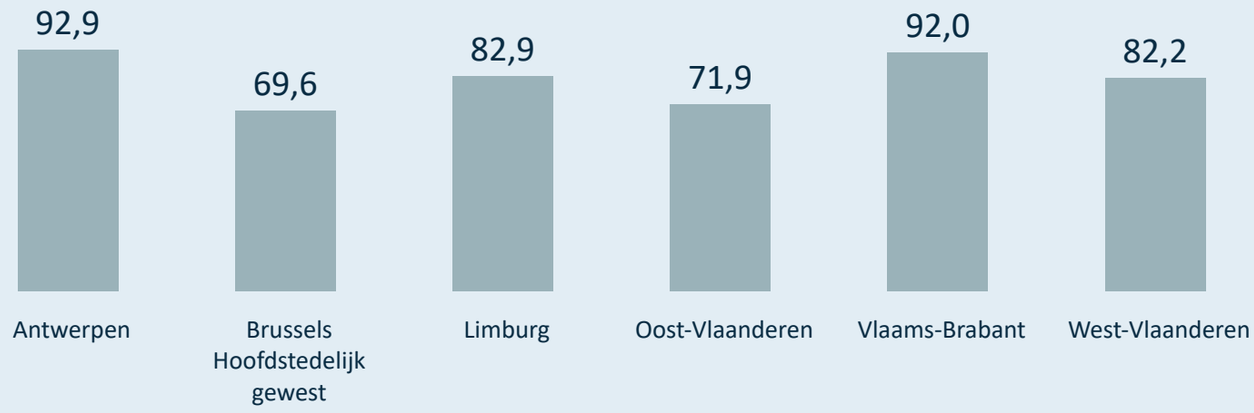

Uni- of multisportclubs en de meest aangeboden sporten

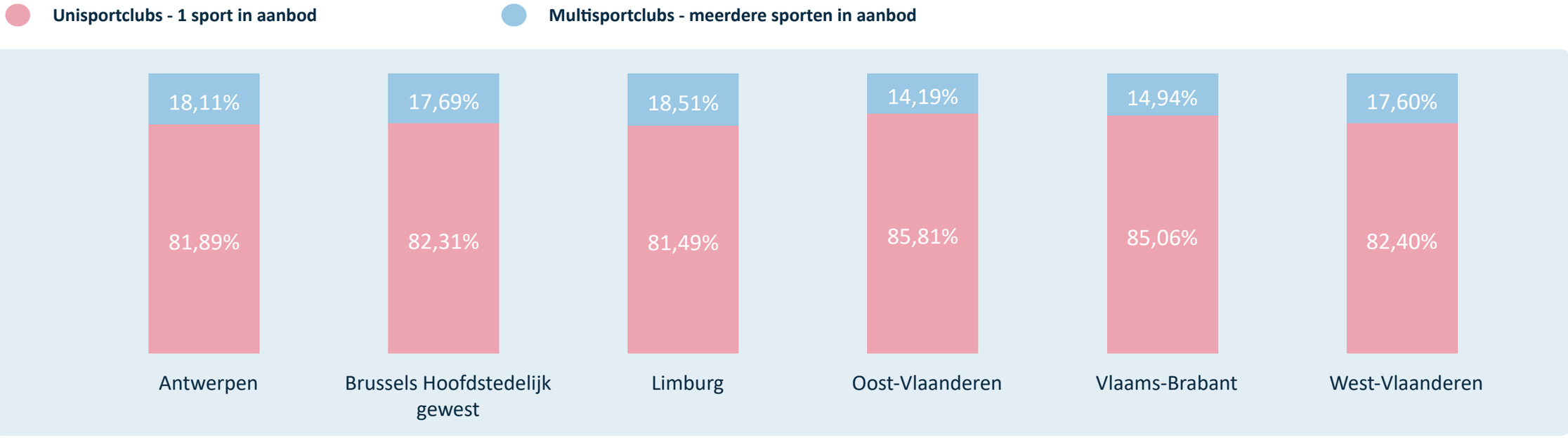

Top 20 van de sporten met het grootste aantal sportclubs

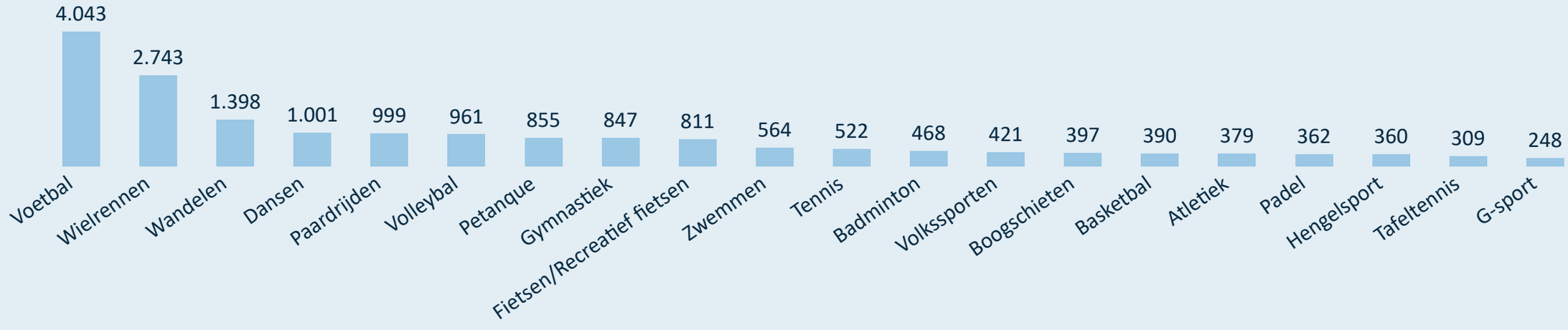

Aantal sporters (wonend in Vlaanderen) - evolutie tussen 2014 en 2019

Mannelijke sporters tss. 2014-2019: +13,1%
Vrouwelijke sporters tss. 2014-2019: +17,4%

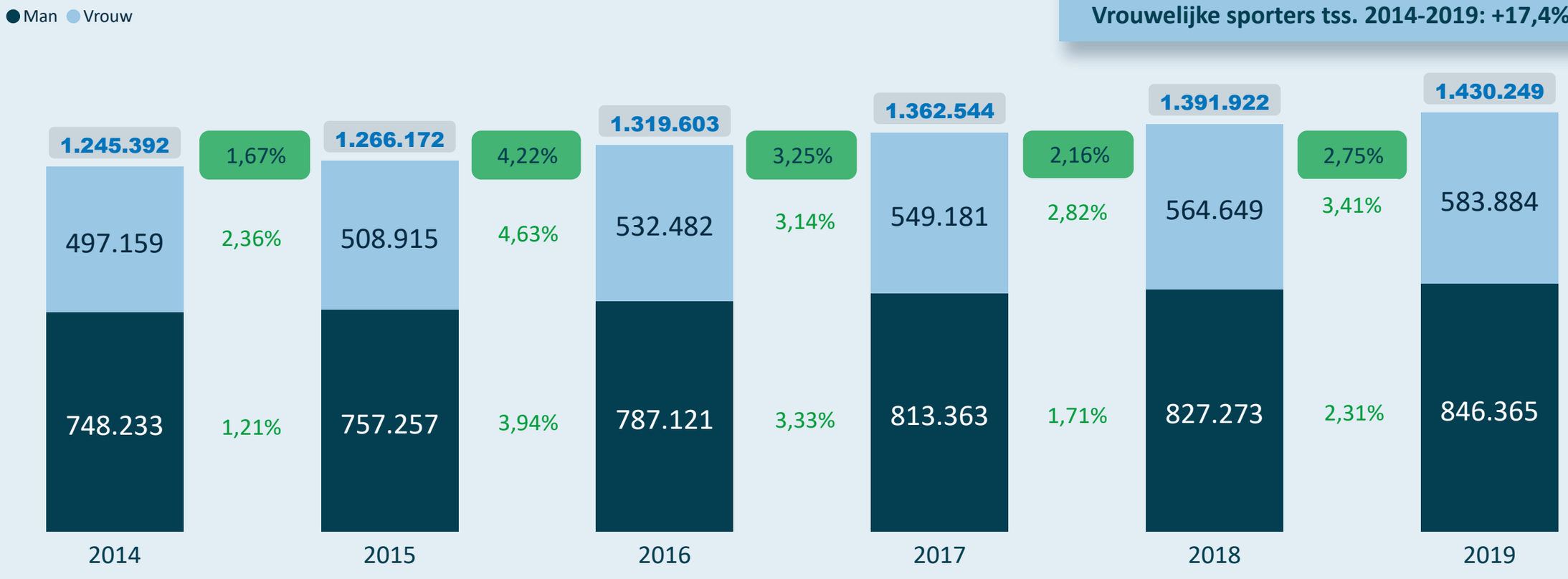

Jaar-na-Jaar vergelijking aantal sporters (telkens t.o.v. voorgaand jaar, bv. 2019 = 2019 t.o.v. 2018)

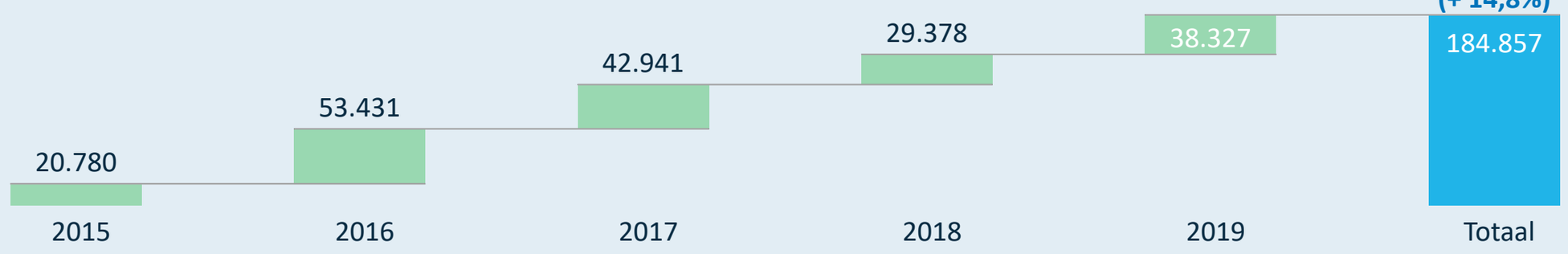

SPORT. VLAANDEREN

Aantal sporters (details) - evolutie USF en MSF tussen 2014 en 2019

USF = unisportfederatie; MSF = multisportfederatie

USF tss. 2014-2019: +19,5%
MSF tss. 2014-2019: +8,2%

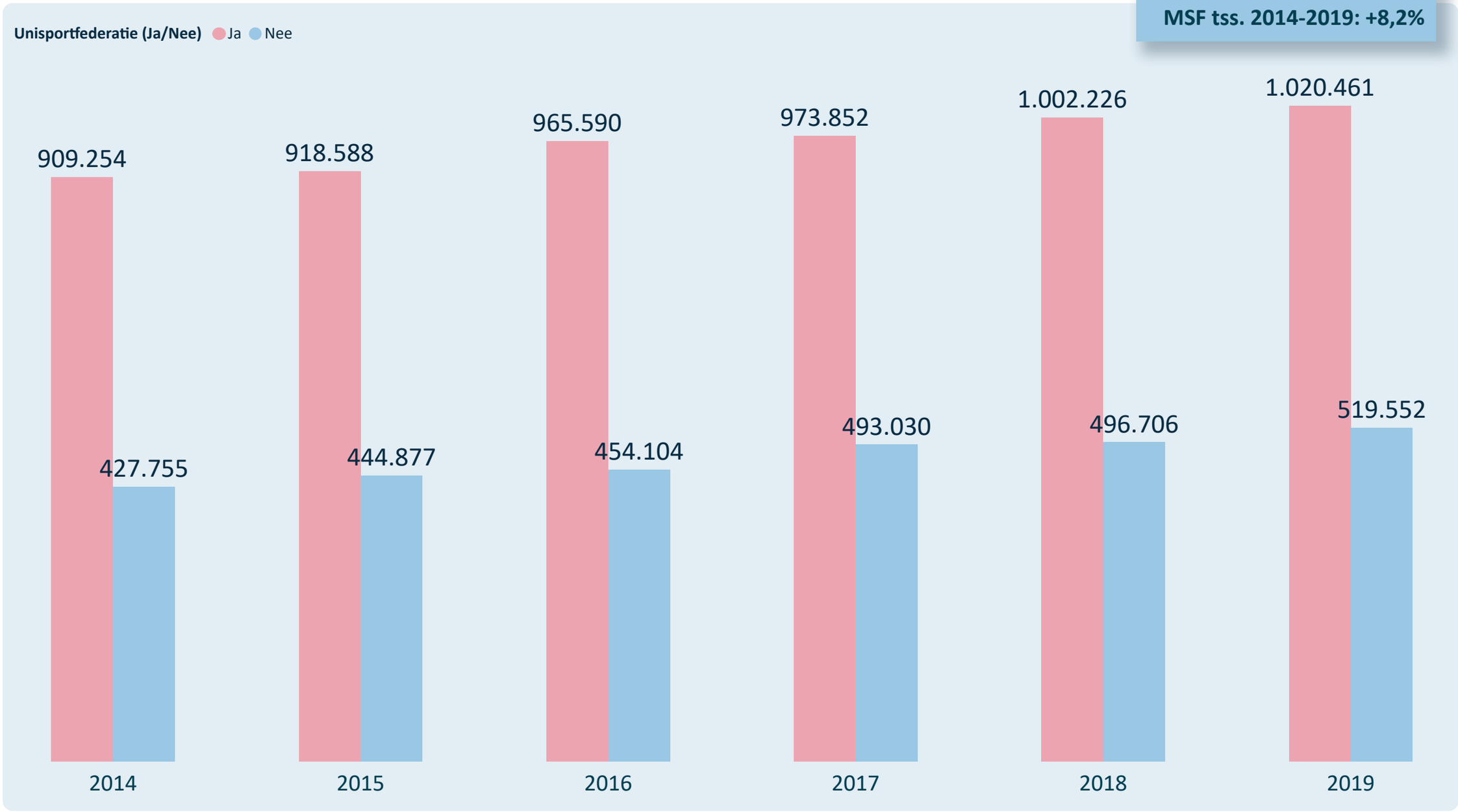

Densiteit aantal sporters per gemeente en provincie (kaart = 2019)

In 2019 zijn 217 op 1.000 inwoners (21,71% van de Vlamingen) aangesloten bij een sportclub t.o.v. 19,4% in 2014

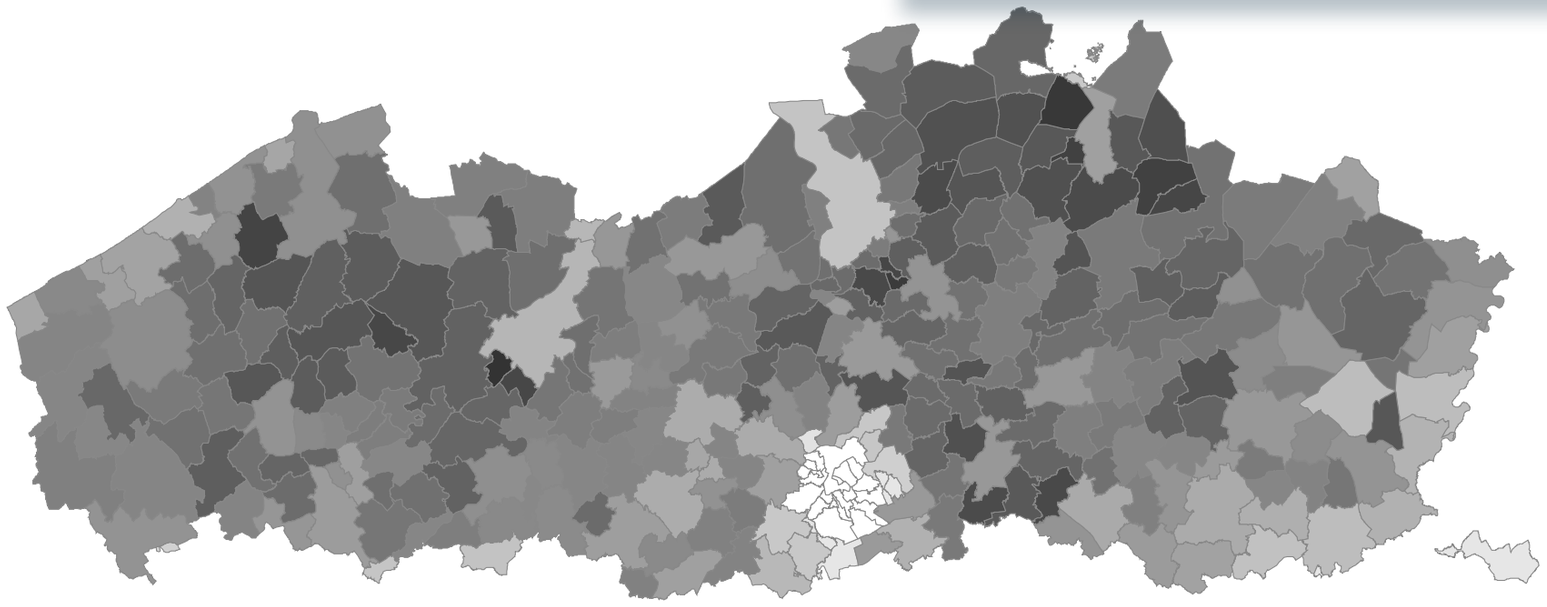

Gemiddeld aantal sporters per sportclub in de verschillende provincies over de jaren heen

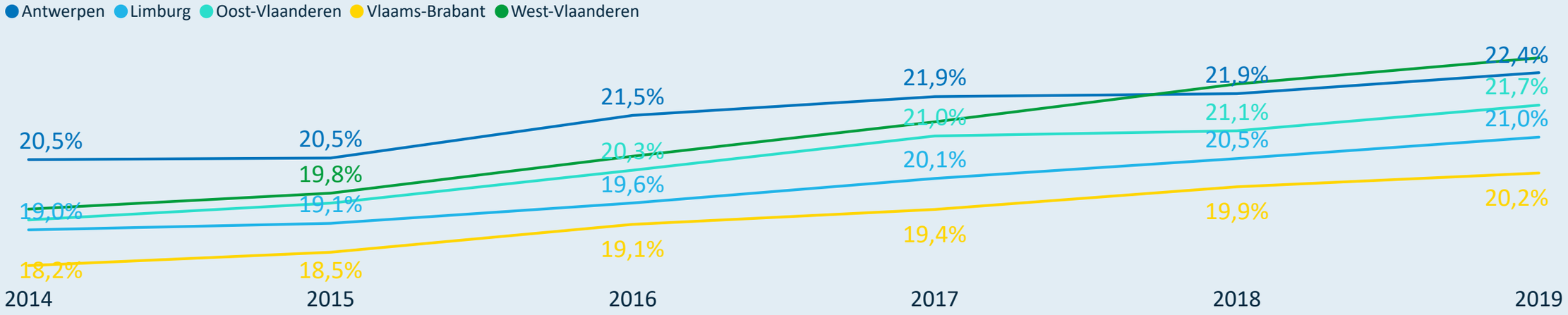

Densiteit aantal sporters (M/V) per leeftijdscategorie t.o.v. de populatie (2019)

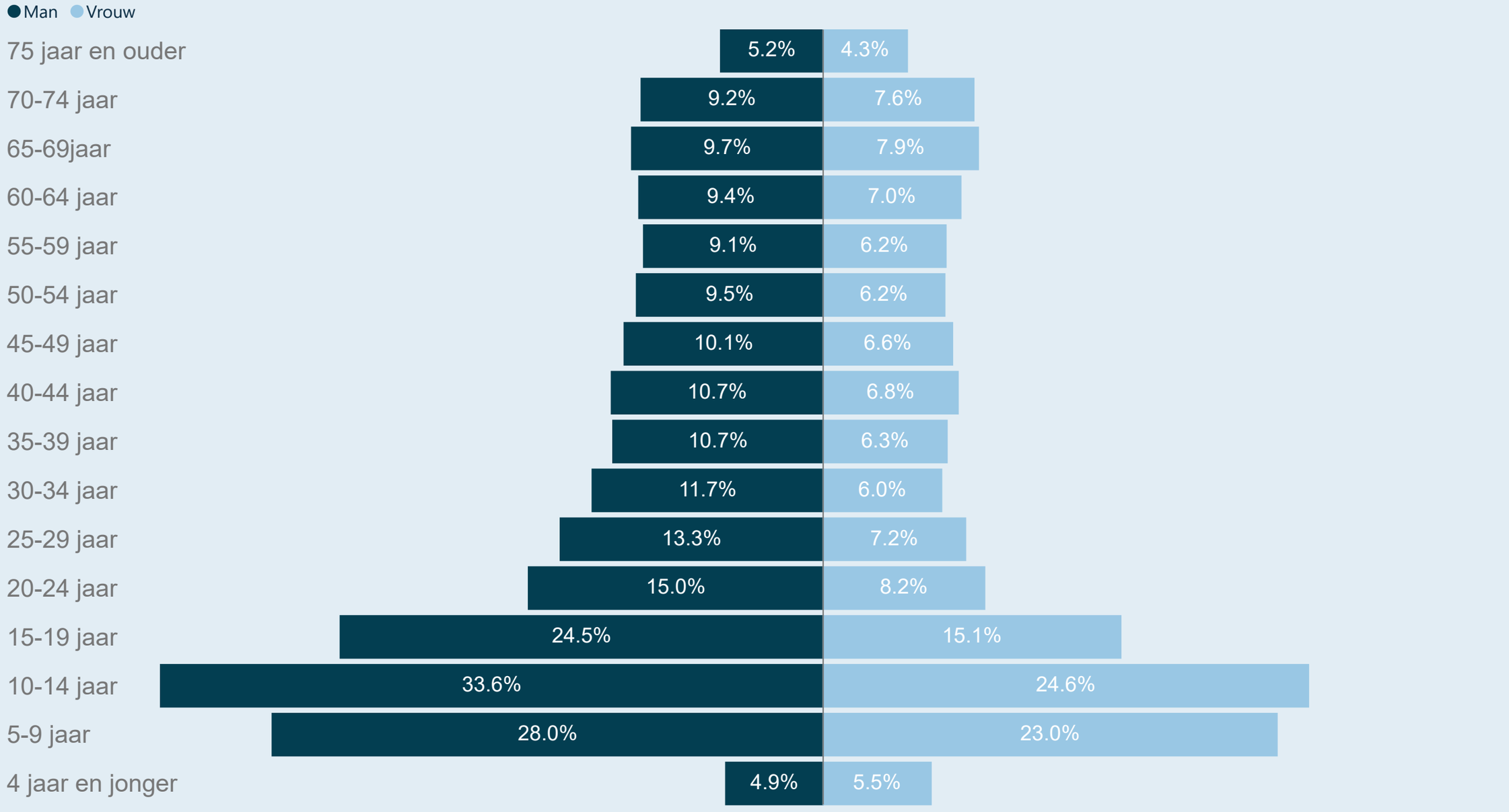

Bij hoeveel sportclubs of hoeveel sportfederaties zijn de sporters aangesloten

Sporters zijn procentueel aangesloten bij ...

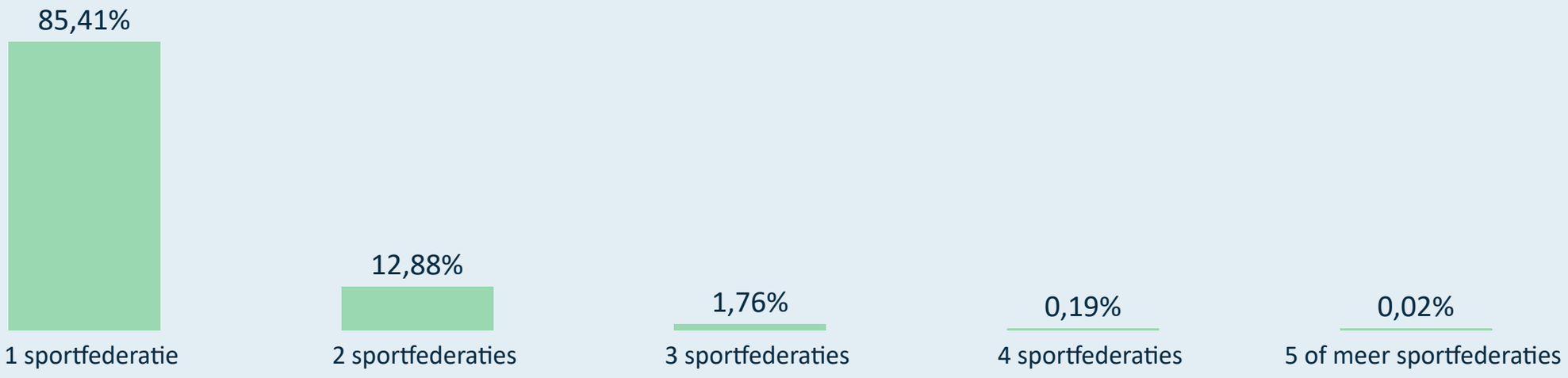

Sporters zijn procentueel aangesloten bij ... (binnen en buiten de zelfde sportfederatie)

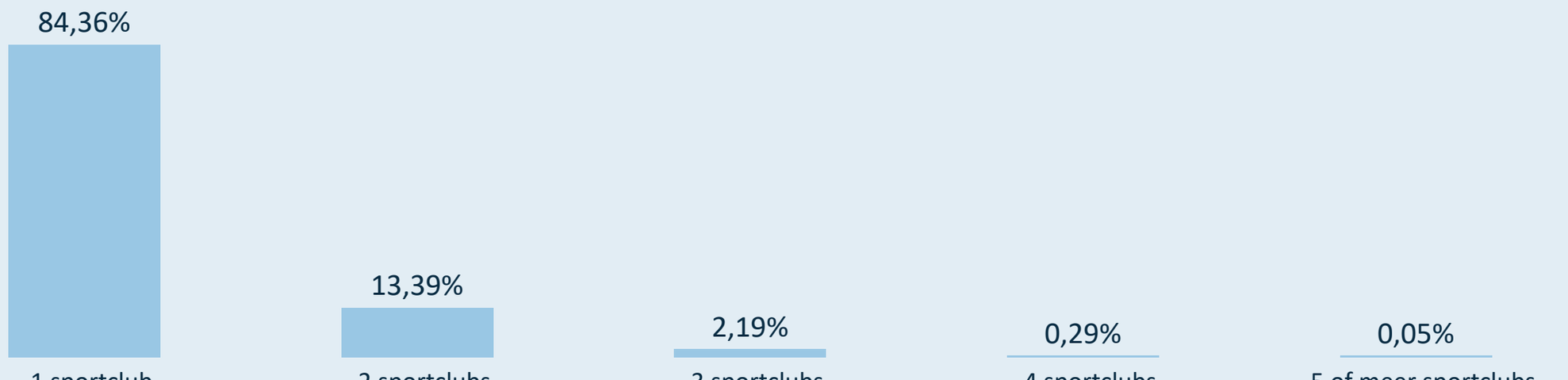

Leeftijdskenmerken van de sporters

Gemiddelde leeftijd van de mannelijke en vrouwelijke sporters

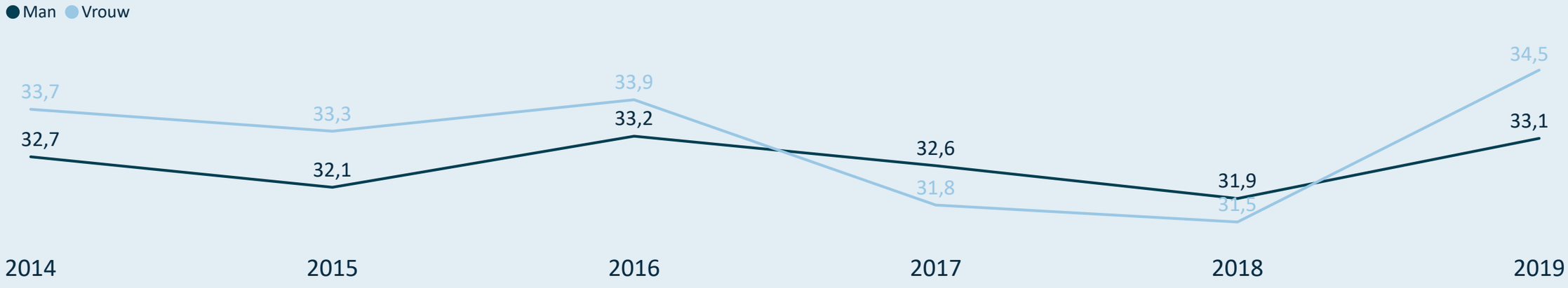

Spreiding van de leeftijd van mannelijke en vrouwelijke sporters

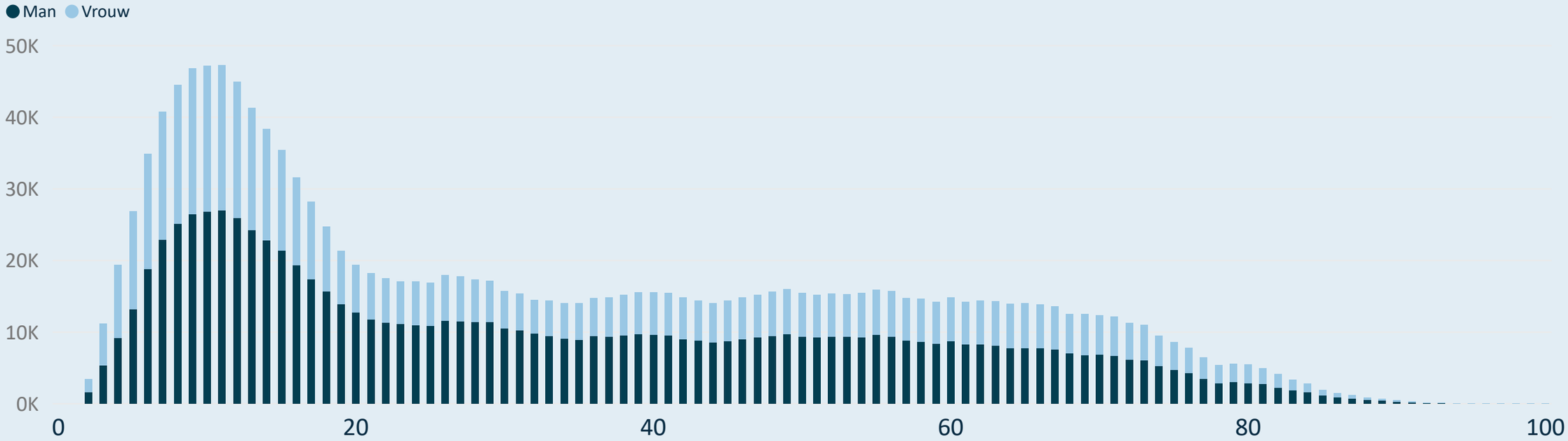

Sporten met de hoogste en laagste gemiddelde leeftijd

Sporten met hoogste gemiddelde leeftijd

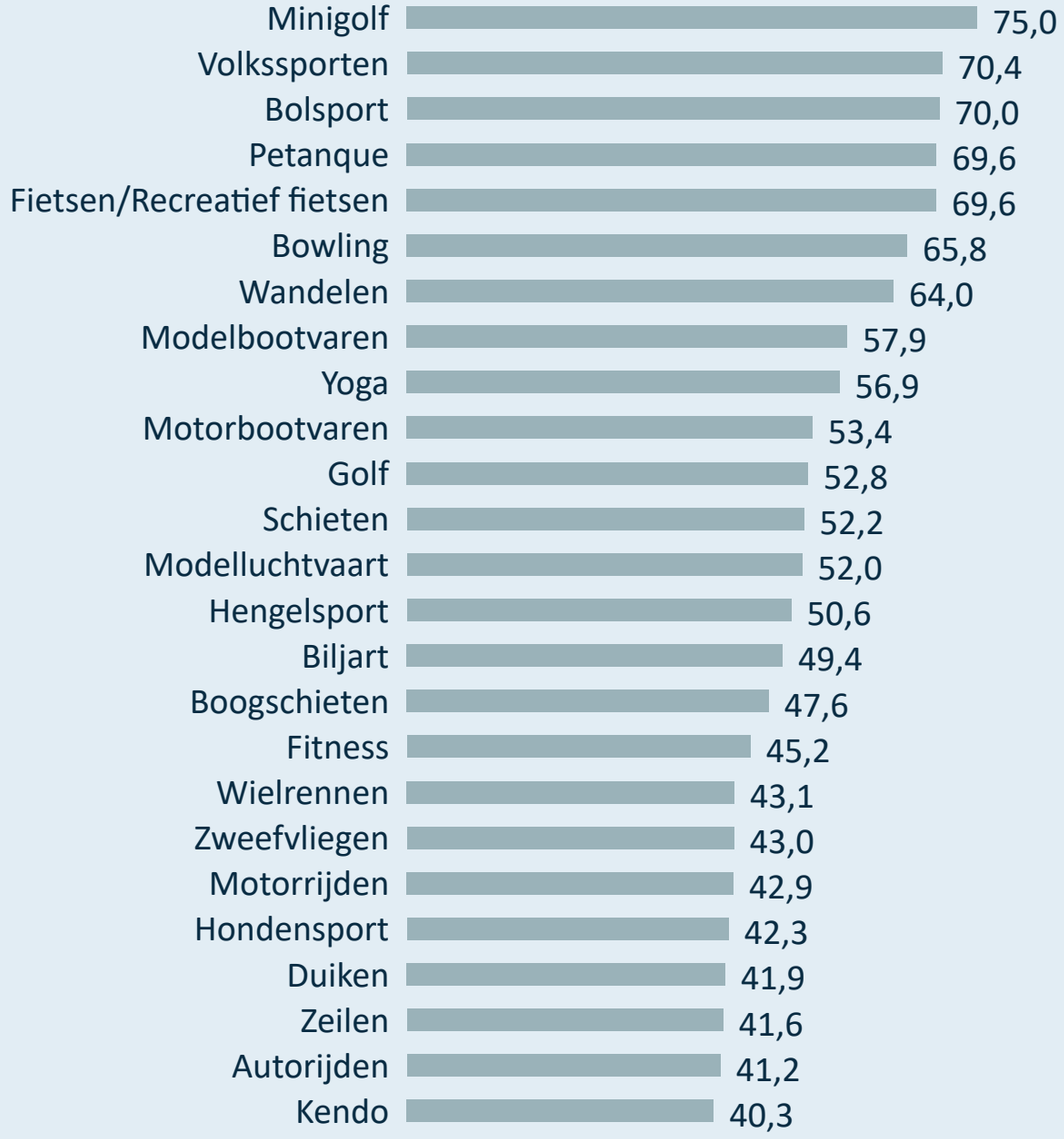

Sporten met laagste gemiddelde leeftijd

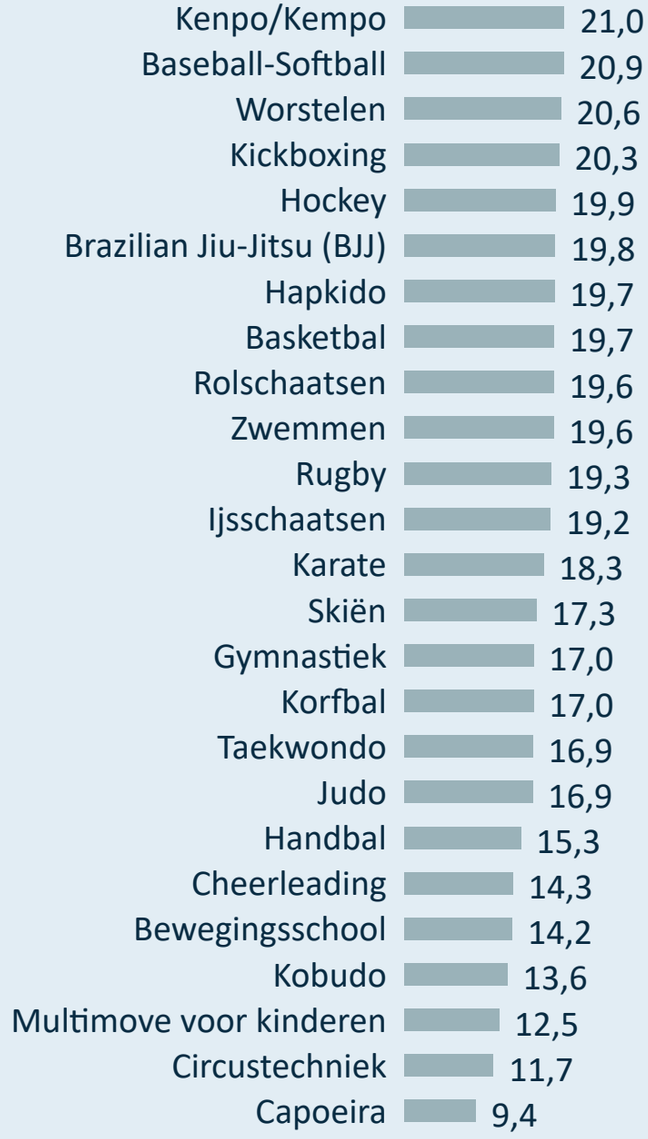

Ledenstroom (blijvers, afhakers, nieuwe sporters, hernieuwde sporters)

Alle leden
100% =

Legende
2014 = 2013=>2014
2015 = 2014=>2015
2016 = 2015=>2016
2017 = 2016=>2017
2018 = 2017=>2018
2019 = 2018=>2019

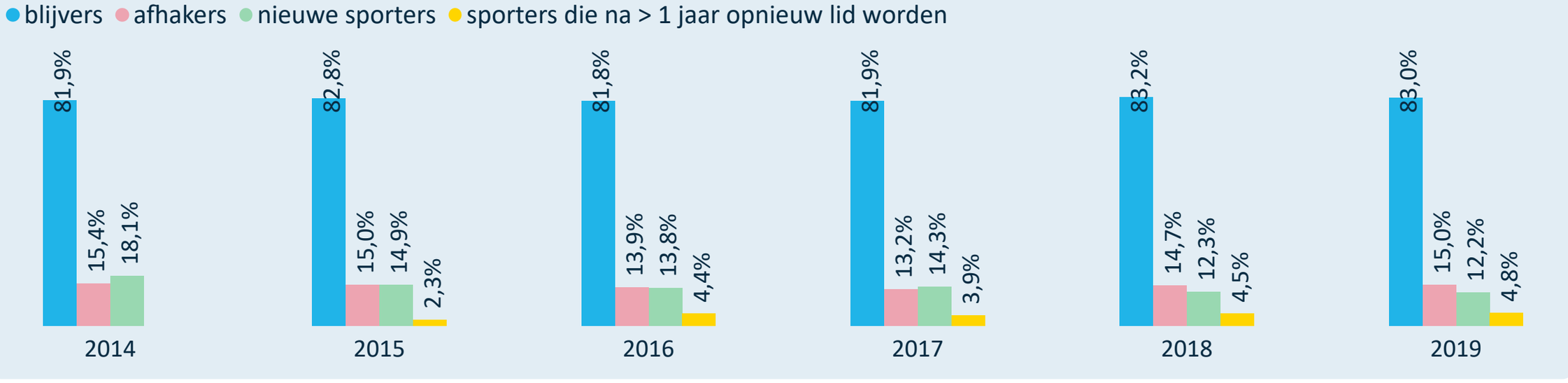

Drop-out (% afhakers) van mannelijke en vrouwelijke sporters

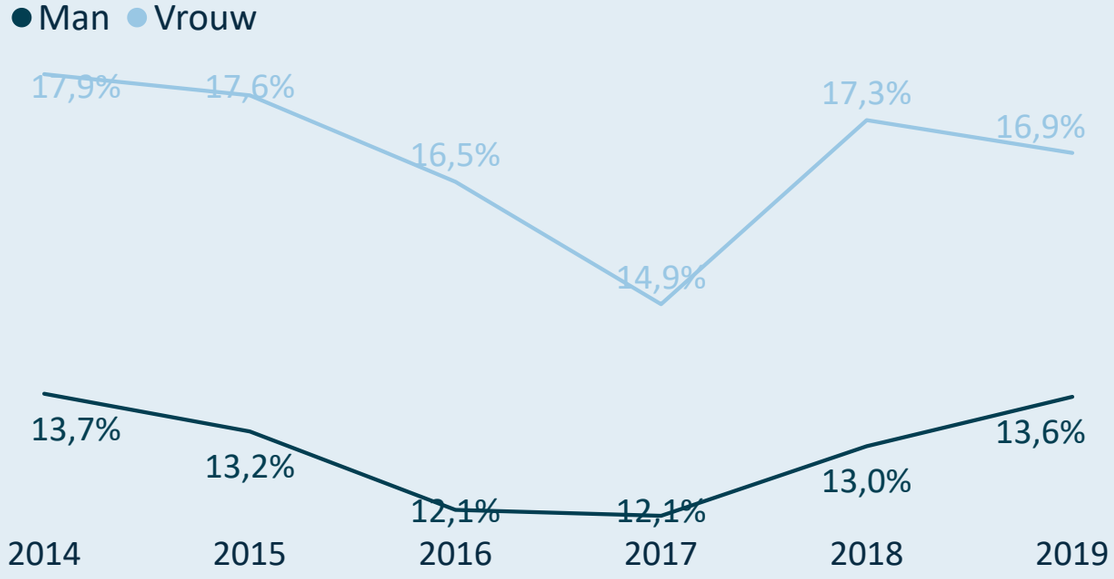

Kritische leeftijden voor drop-out (afhakers) bij mannen

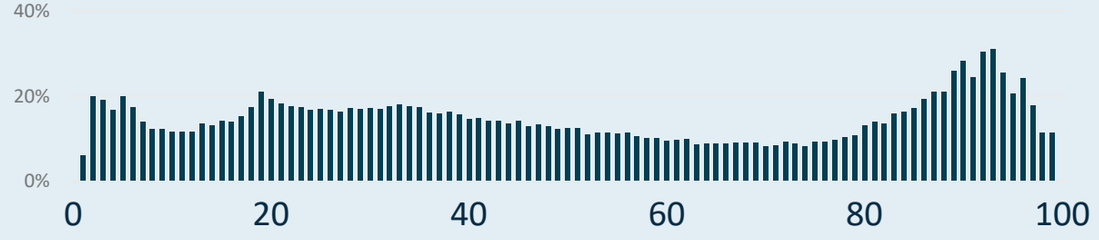

Kritische leeftijden voor drop-out (afhakers) bij vrouwen

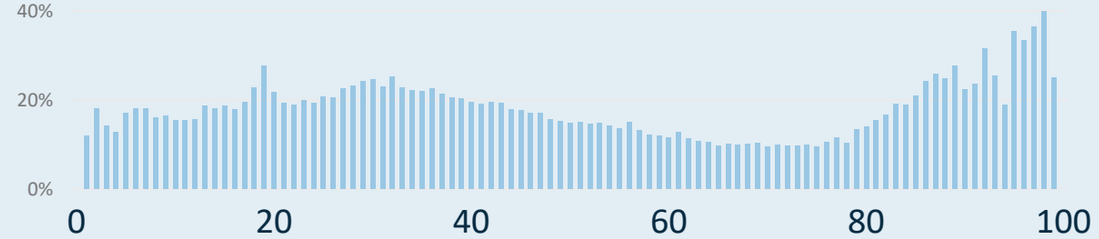

SPORT. VLAANDEREN

Spreiding van de sportfederaties o.b.v. gemiddelde leeftijd van de sporters en % mannelijke sporters

Legende
Grootte van de bol = aantal sporters

Alle sportfederaties

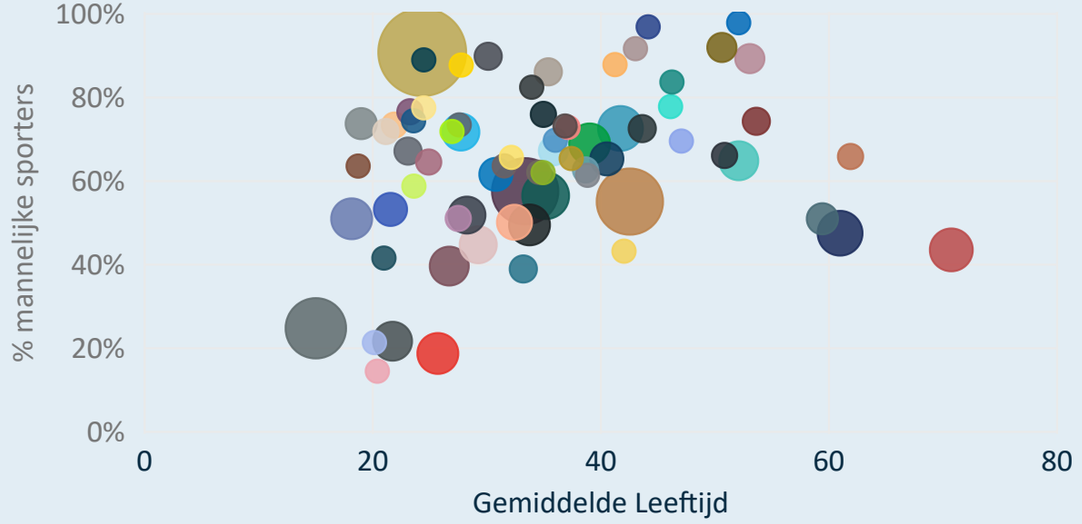

Uni- vs multisportfederaties

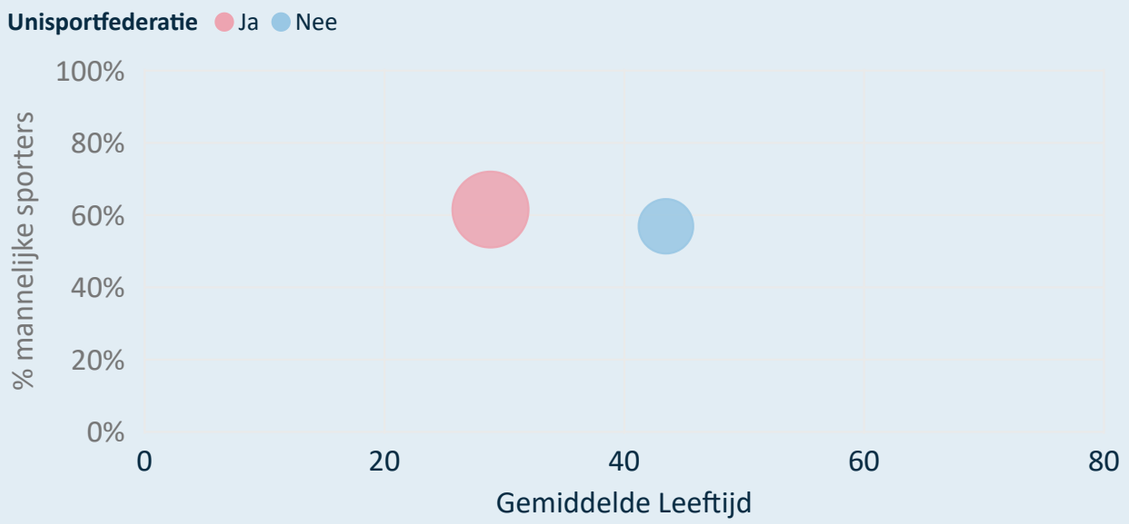

Gesubsidieerde vs louter erkende sportfederaties

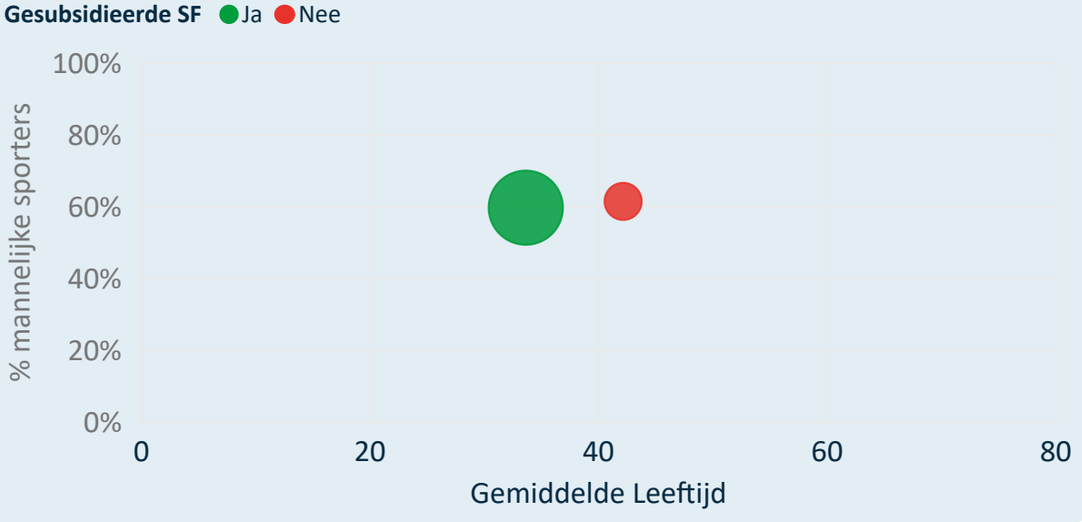

Sportfederatiegrootte



SPORT. VLAANDEREN

Duur van het lidmaatschap (M/V)

Aantal jaren lidmaatschap (in zelfde sportclub of verschillende sportclubs) van de sporters uit 2019

Mannelijke sporters

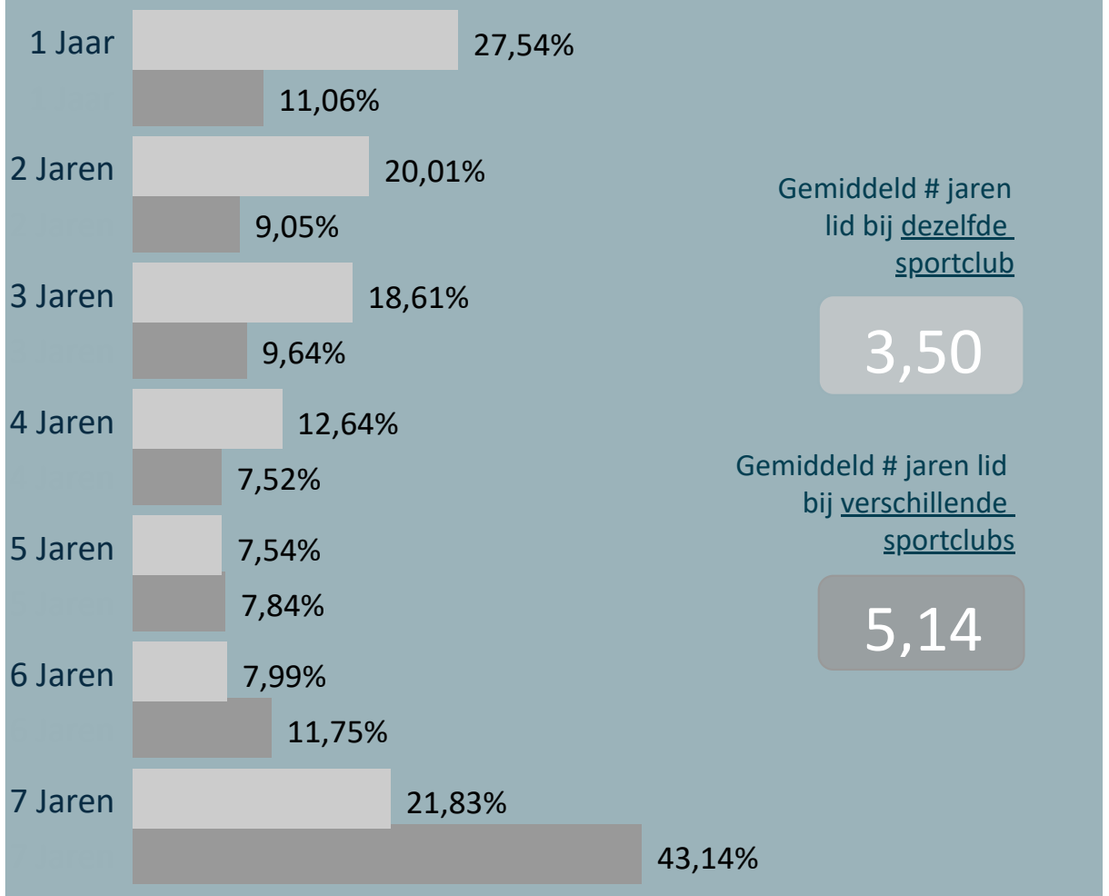

Gemiddeld # jaren lid bij dezelfde sportclub

3,50

Gemiddeld # jaren lid bij verschillende sportclubs

5,14

Vrouwelijke sporters

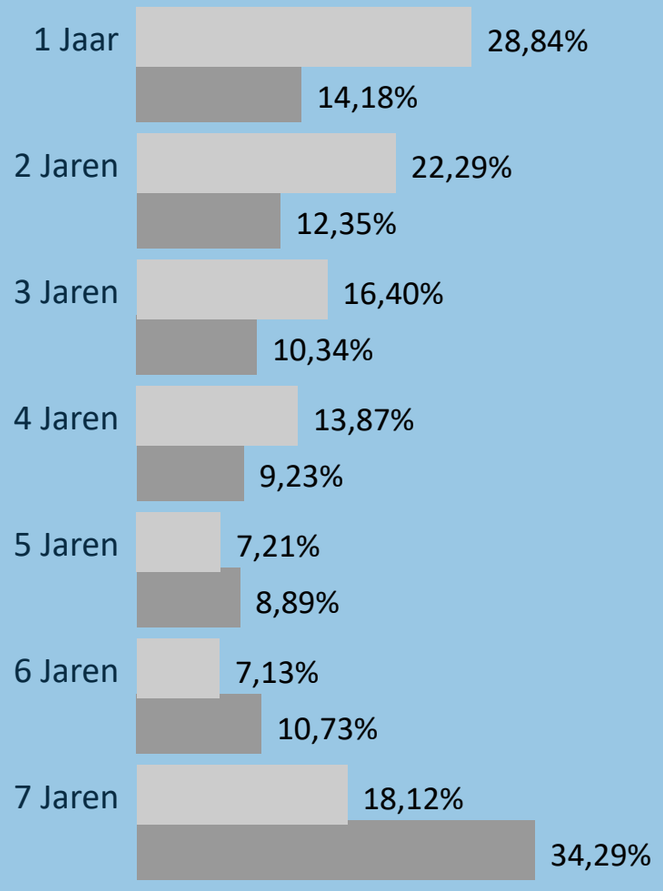

Gemiddeld # jaren lid bij dezelfde sportclub

3,34

Gemiddeld # jaren lid bij verschillende sportclubs

4,68

Duur van het lidmaatschap (USF/MSF)

Aantal jaren lidmaatschap (in zelfde sportclub of verschillende sportclubs) van de sporters uit 2019

Sporters bij unisportfederaties

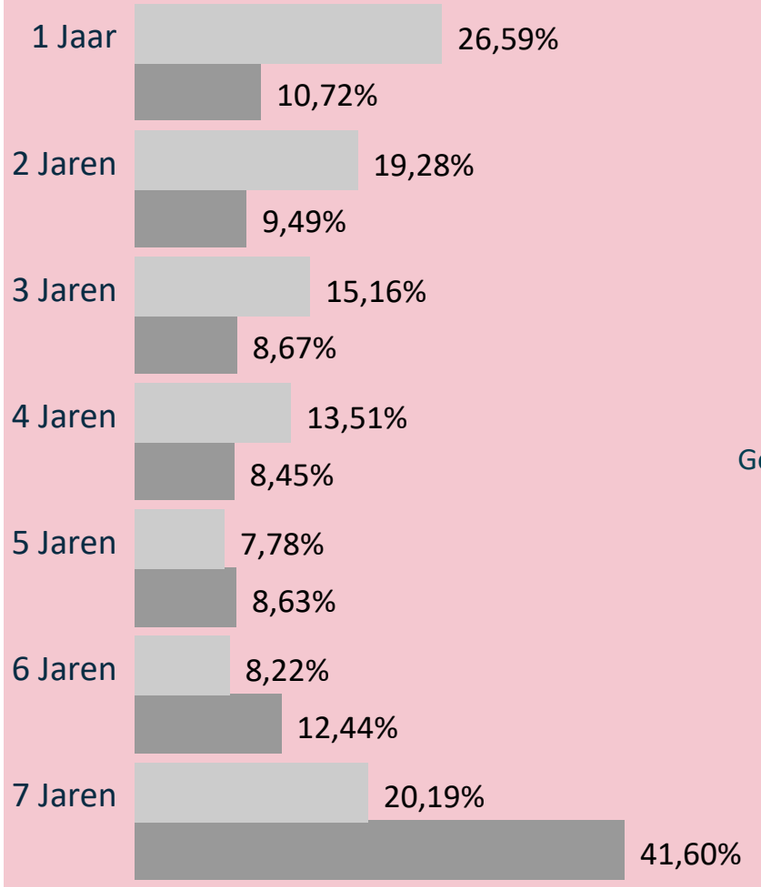

Gemiddeld # jaren lid bij dezelfde sportclub: 3,63

Gemiddeld # jaren lid bij verschillende sportclubs: 5,05

Sporters bij multisportfederaties

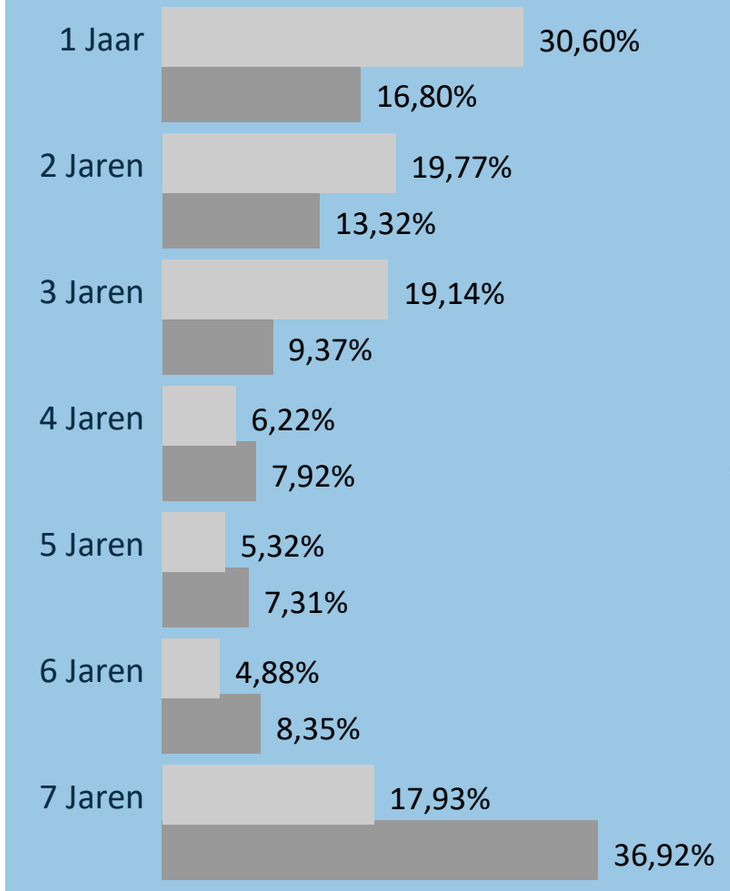

Gemiddeld # jaren lid bij dezelfde sportclub: 3,05

Gemiddeld # jaren lid bij verschillende sportclubs: 4,52

Meest beoefende sporten in sportclubverband (globaal - 2019)

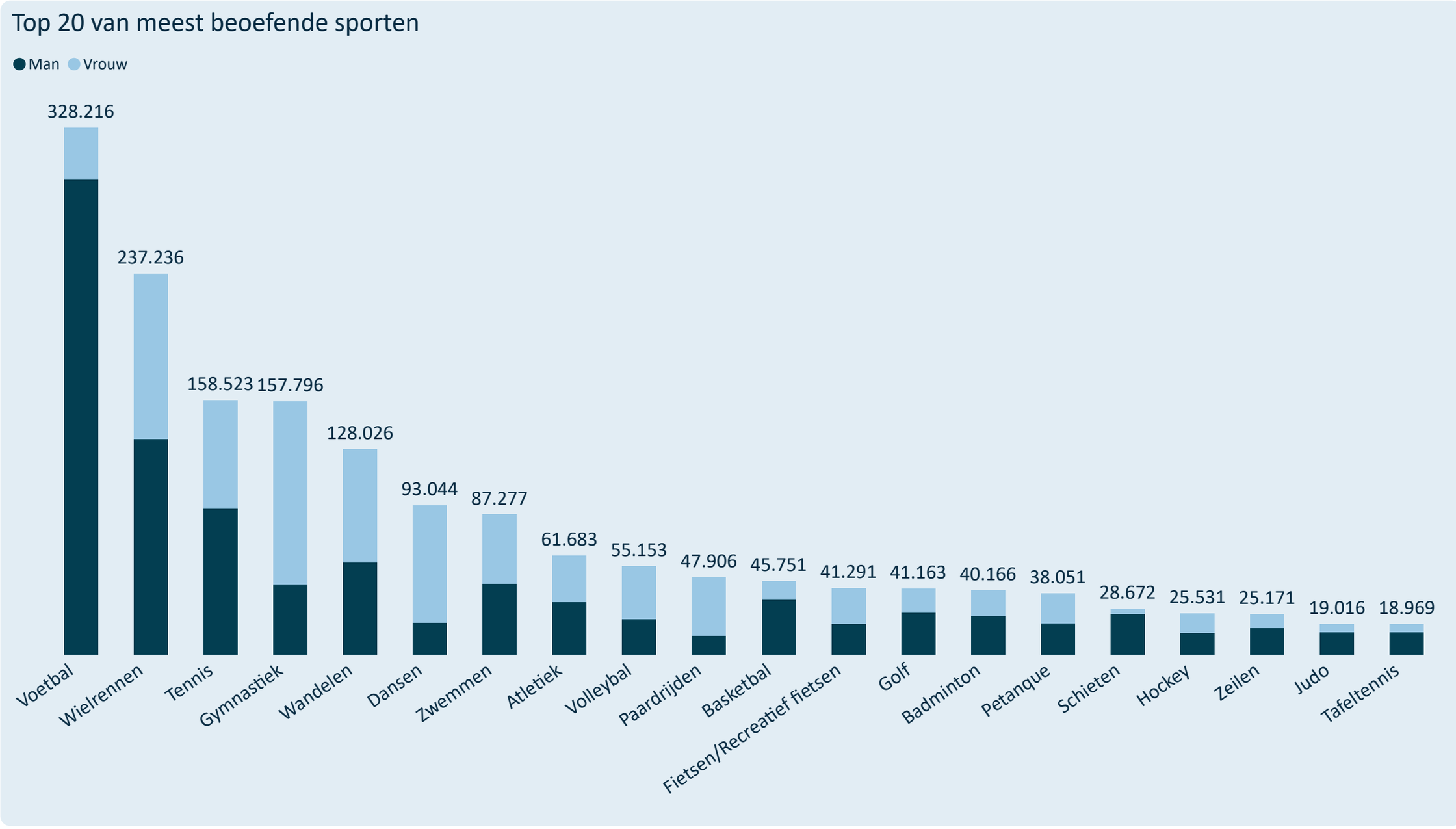

Meest beoefende sporten in sportclubverband (mannen en vrouwen - 2019)

Top 20 van meest beoefende sporten bij MANNEN

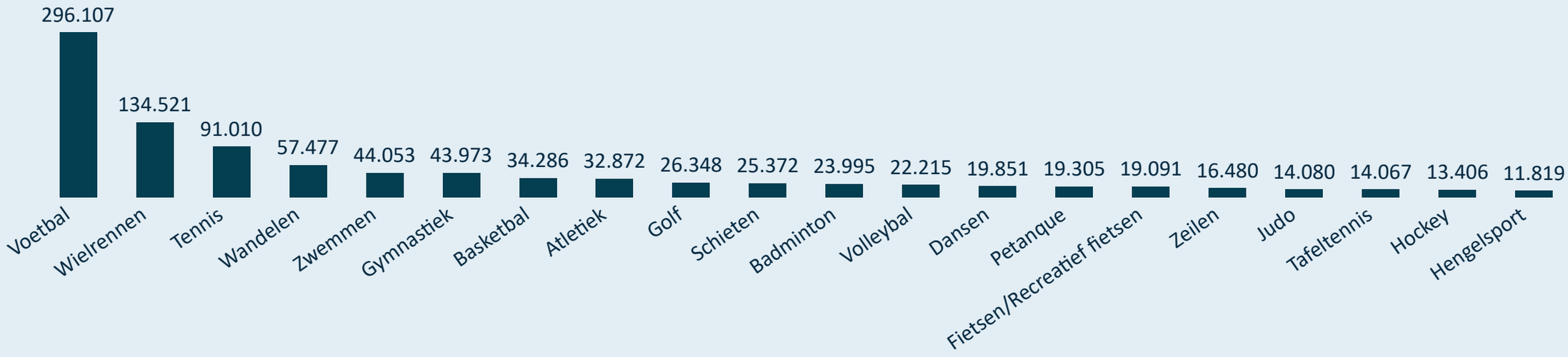

Top 20 van meest beoefende sporten bij VROUWEN

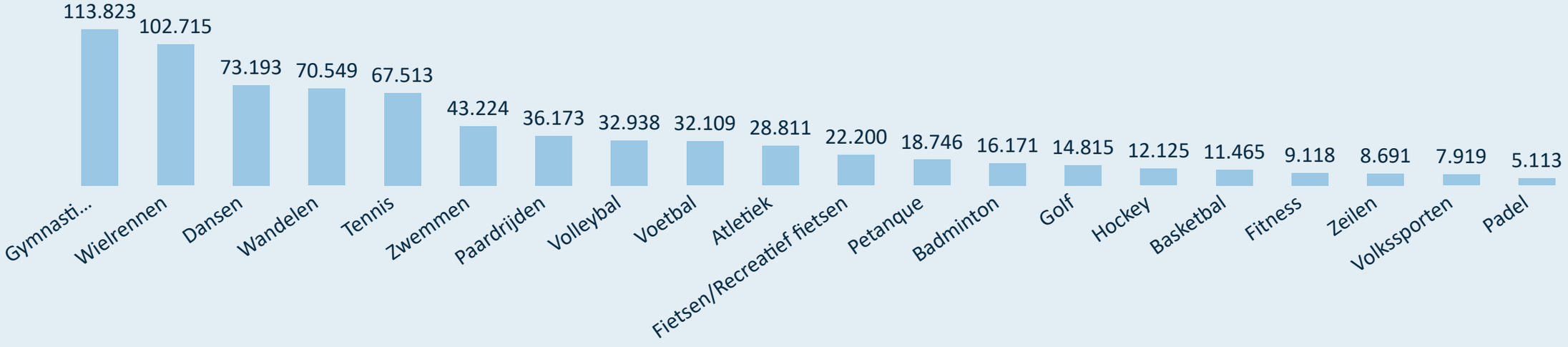

Meest beoefende sporten in sportclubverband (ploeg of niet-ploegsport - 2019)

Top 10 van meest beoefende ploegsporten

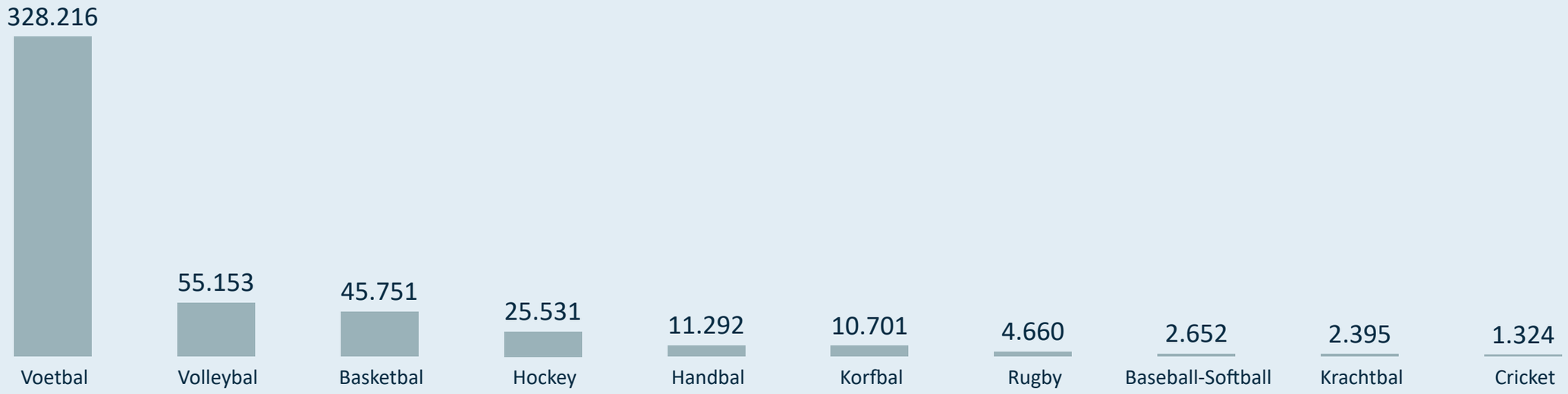

Top 10 van meest beoefende niet-ploegsporten (individuele sporten, slagsporten, vechtsporten, conditionele sporten, enz.)

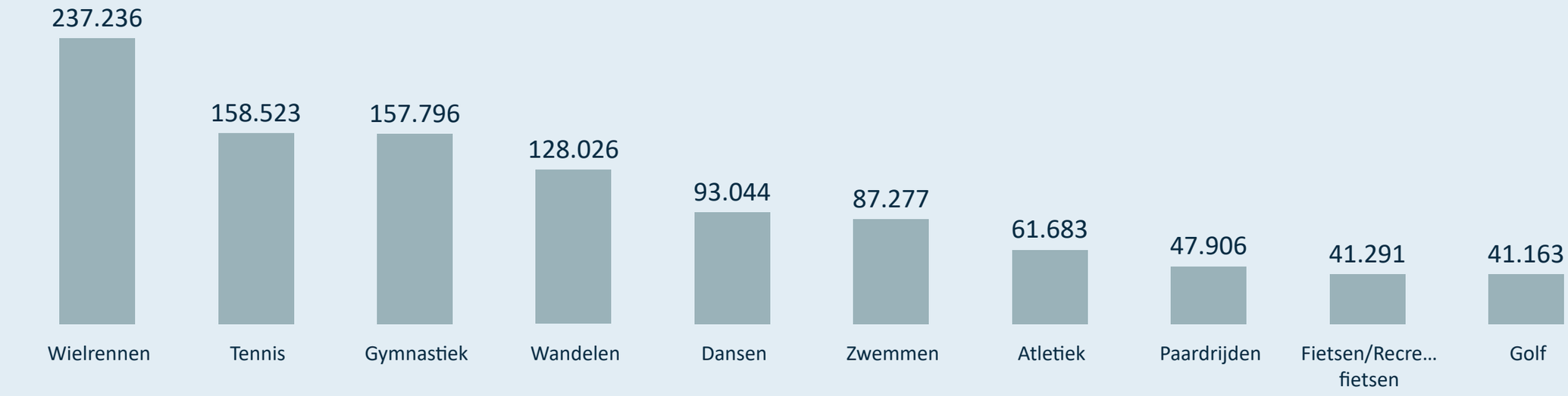

Meest beoefende sporten in sportclubverband (USF en MSF - 2019)

Top 20 van meest beoefende sporten bij Unisportfederaties (USF)

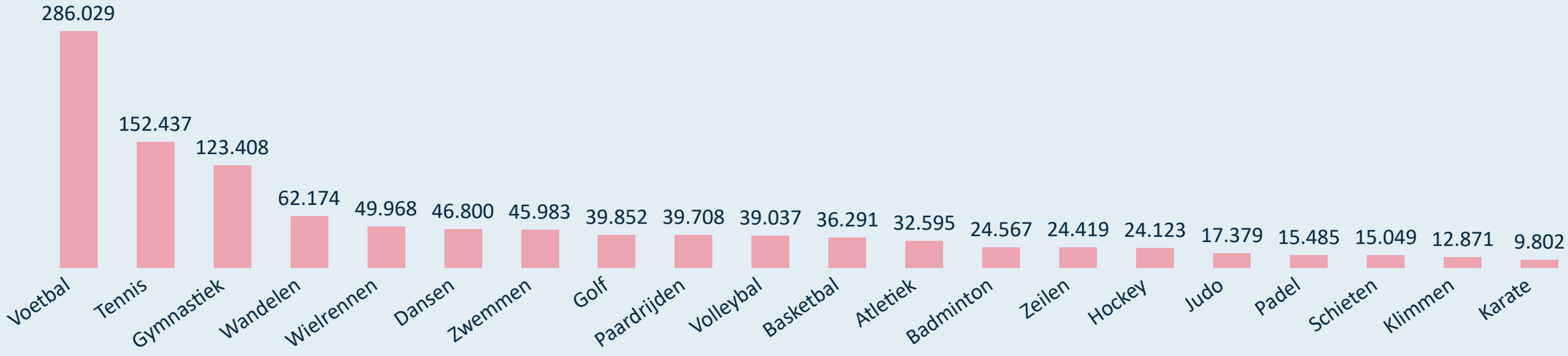

Top 20 van meest beoefende sporten bij Multisportfederaties (MSF)

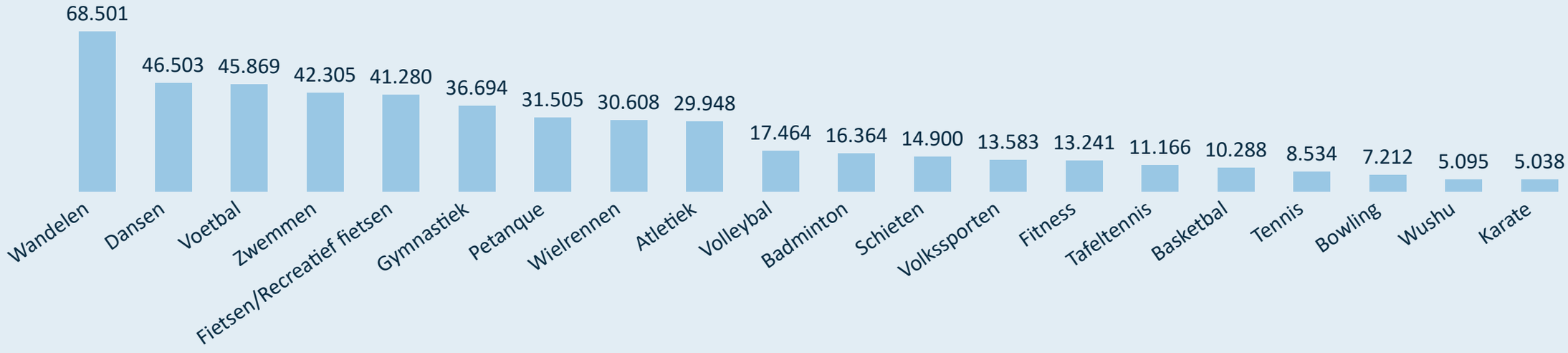

% sporters per type gemeente (VRIND-classificatie) t.o.v. de populatie (2019)

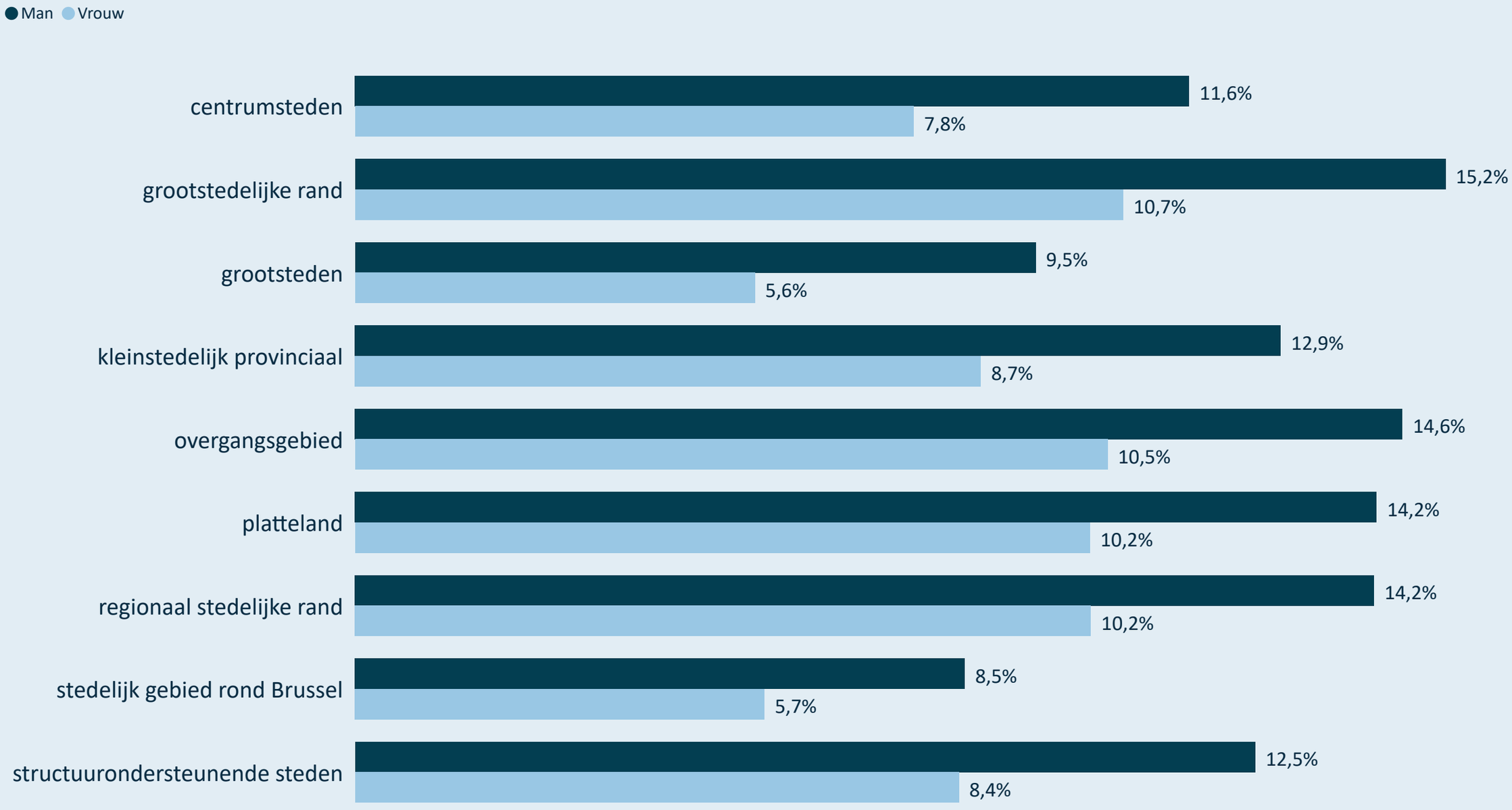

Unisporters en multisporters in Vlaanderen (2019)

Ongeveer 81% van de sporters in Vlaanderen beoefent 1 sport gedurende een sportjaar. We noemen dit unisporters op deze pagina. Ongeveer 19% beoefent in hetzelfde jaar 2 of meer sporten (14% beoefent 2 sporten, 5% beoefent 3 of meer sporten). We noemen hen multisporters op deze pagina.

Unisporters	Multisporters		
Aantal unisporters (beoefenen 1 sport): 1.157.956	Aantal multisporters (beoefenen >1 sport): 272.293	→	186.748 # multisporters bij USF; 133.385 # multisporters bij MSF
+ 10,9% t.o.v. 2014	+ 35,1% t.o.v. 2014		Som van beide is groter dan totaal aantal multisporters omdat sommige multisporters hun sporten beoefenen bij zowel USF als MSF.
% unisporters t.o.v. populatie: 17,6%	% multisporters t.o.v. populatie: 4,1%		
Gemiddelde leeftijd unisporters: 32,6	Gemiddelde leeftijd multisporters: 35,4	→	23,0 leeftijd multisporters bij USF; 45,8 leeftijd multisporters bij MSF
% vrouwelijke unisporters: 39,9%	% vrouwelijke multisporters: 44,7%	→	40,4% % ♀ multisporters USF; 50,4% % ♀ multisporters MSF
Gem. # jaren bij zelfde sportclub: 3,52	Gem. # jaren bij zelfde sportclub: 3,21	→	3,45 Gem. # jaren lid zelfde SC USF; 3,02 Gem. # jaren lid zelfde SC MSF
Gem. # jaren bij een sportfederatie: 4,99	Gem. # jaren bij een sportfederatie: 4,99	→	5,09 Gem. # jaren lid USF; 4,55 Gem. # jaren lid MSF

G-sport in Vlaanderen - evolutie 2014-2019

Mannelijke G-sporters tss. 2014-2019: +49,2%
Vrouwelijke G-sporters tss. 2014-2019: +12,0%
Totale stijging G-sporters: +33,7%

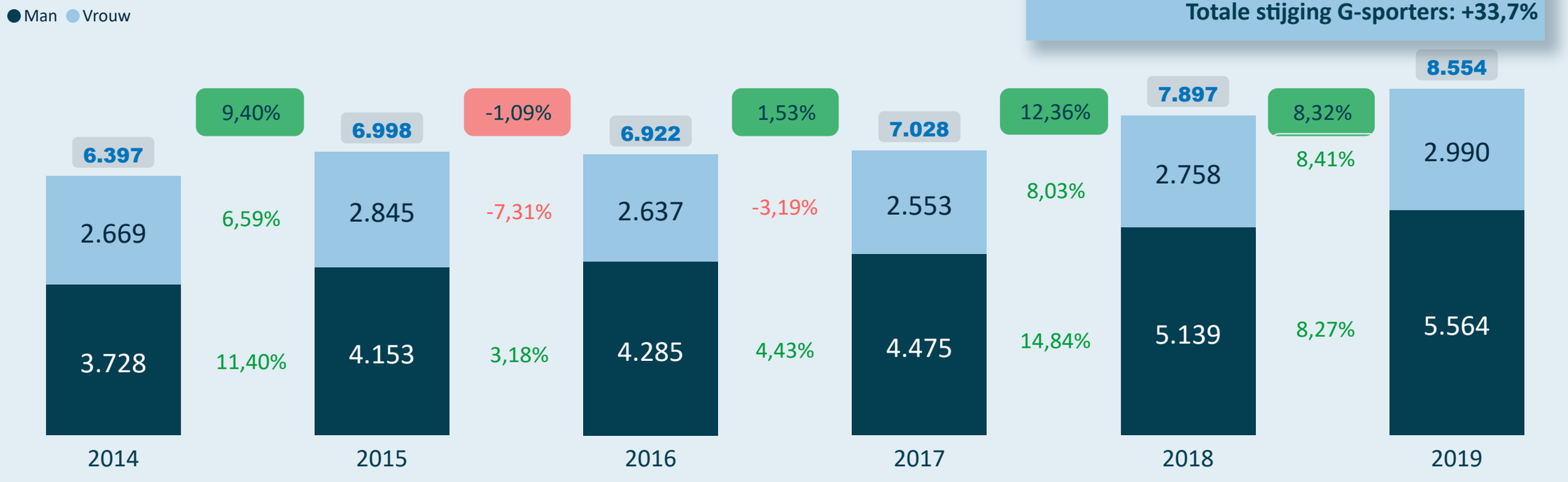

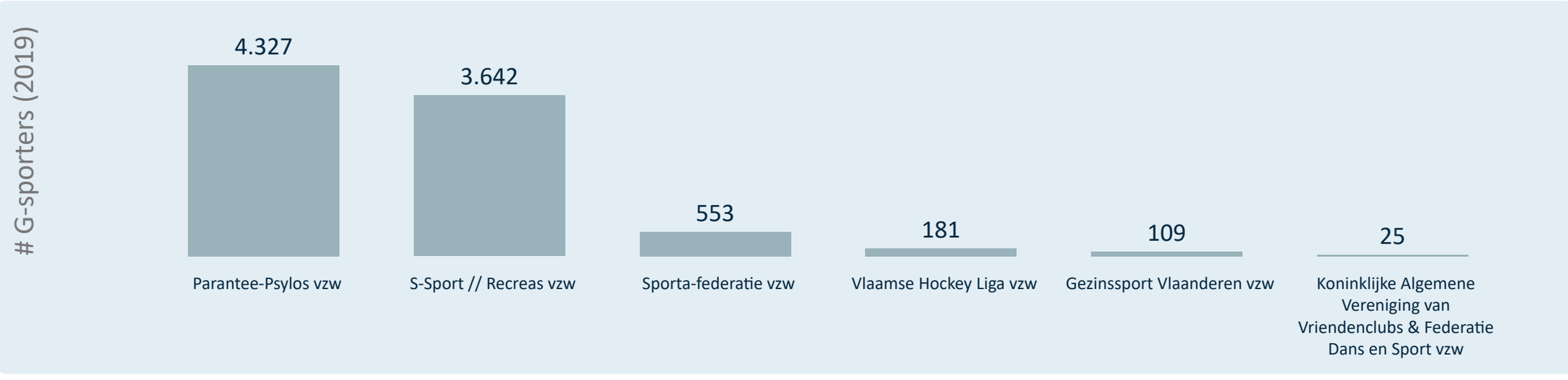

G-sport in Vlaanderen (Kengetallen 2019)

Densiteit van G-sportbeoefening (% t.o.v. populatie)

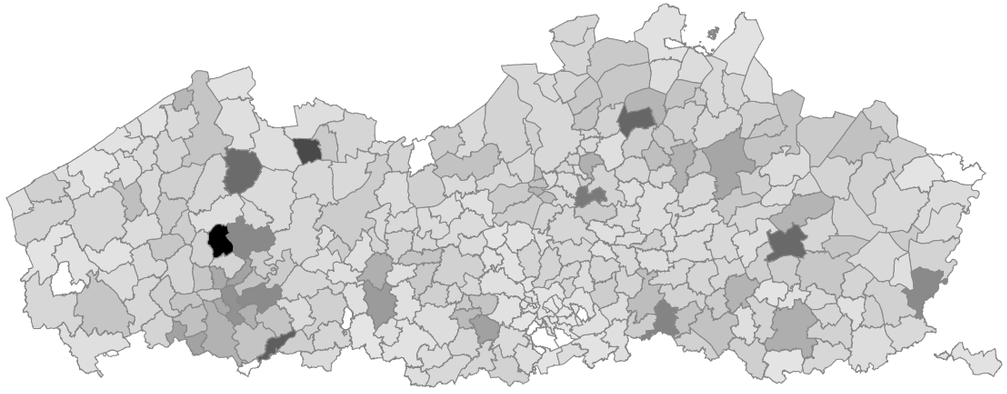

250 sportclubs met G-sporters

2,90 jaren lid bij dezelfde sportclub

4,65 jaren lid bij één van de sportfederaties

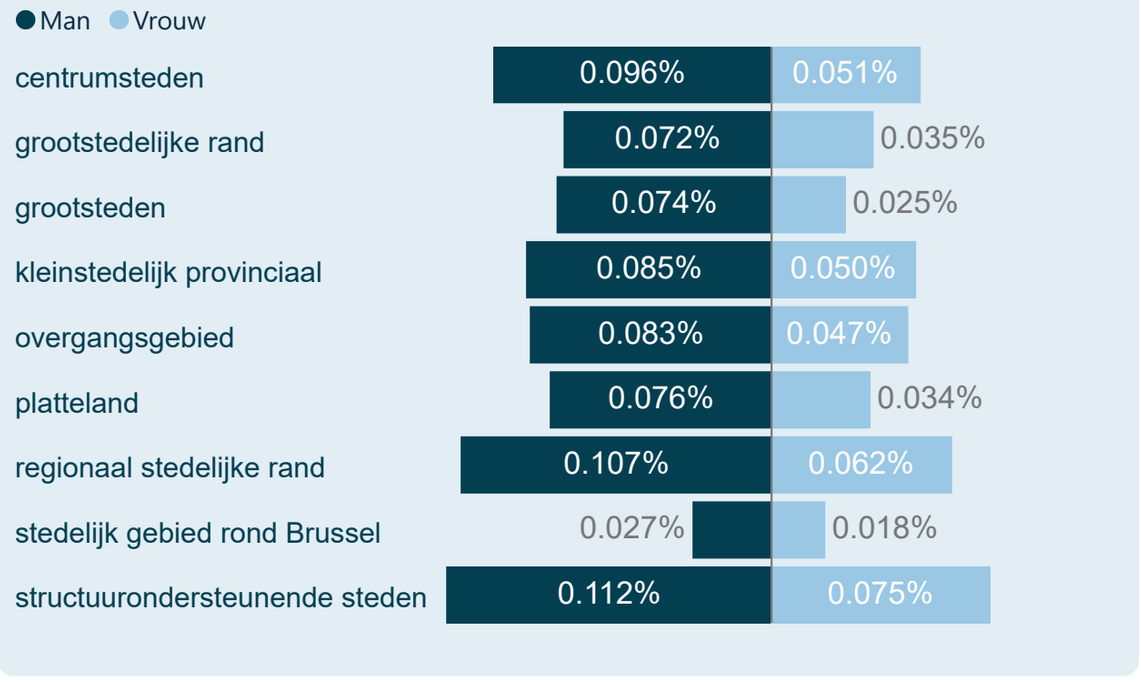

Top 10 van meest beoefende G-sporttakken



Sport voor 55+ in Vlaanderen - evolutie 2014-2019

Mannelijke 55+-sporters tss. 2014-2019: +32,8%
Vrouwelijke 55+-sporters tss. 2014-2019: +33,3%
Totale stijging 55+-sporters: +33,0%

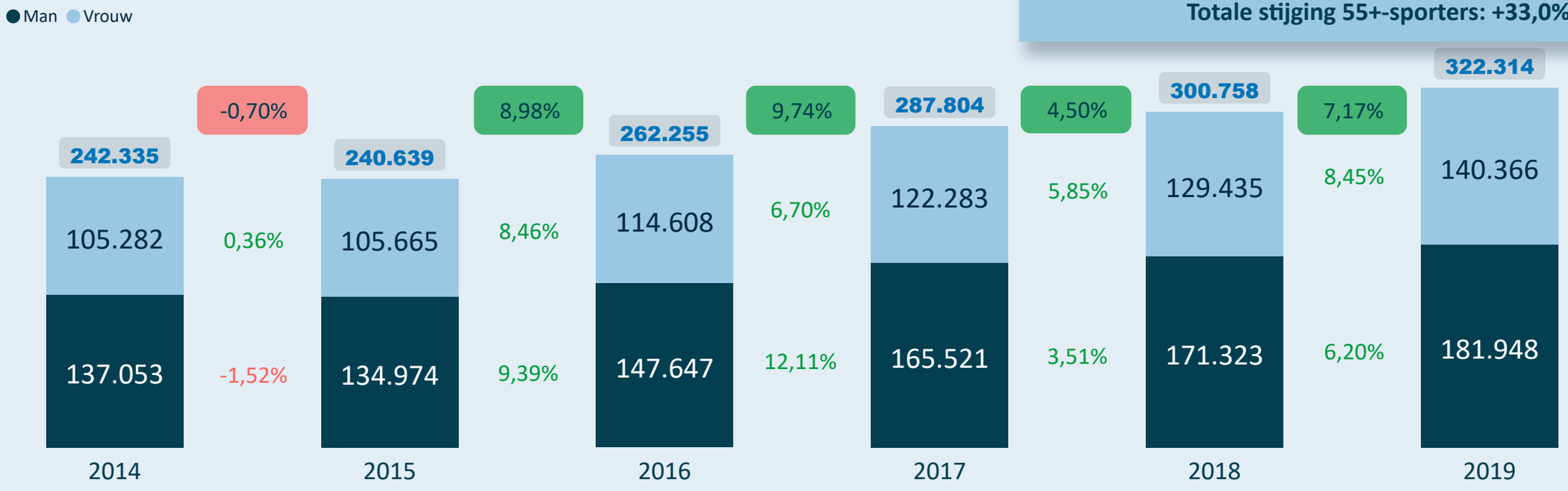

Top 10 sportfederaties met grootste aantal sportende 55+'ers



Sport voor 55+ in Vlaanderen (Kengetallen 2019)

Densiteit van sportbeoefening bij 55+ (% t.o.v. populatie)

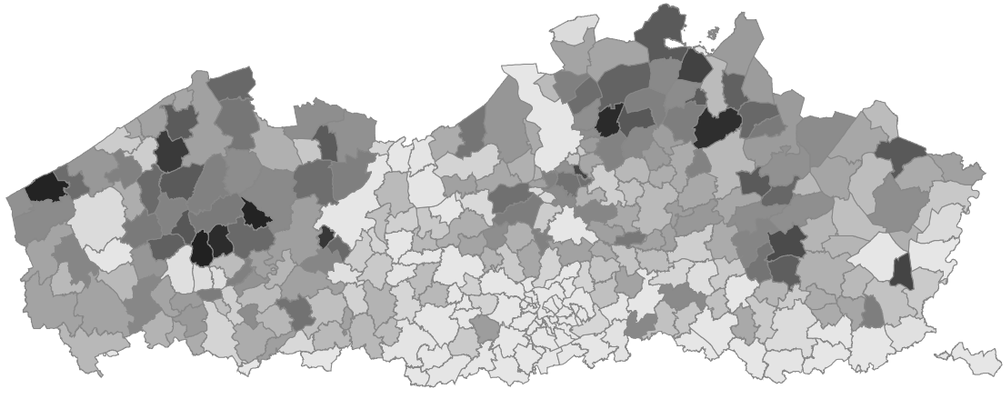

12.742

4,06

5,36

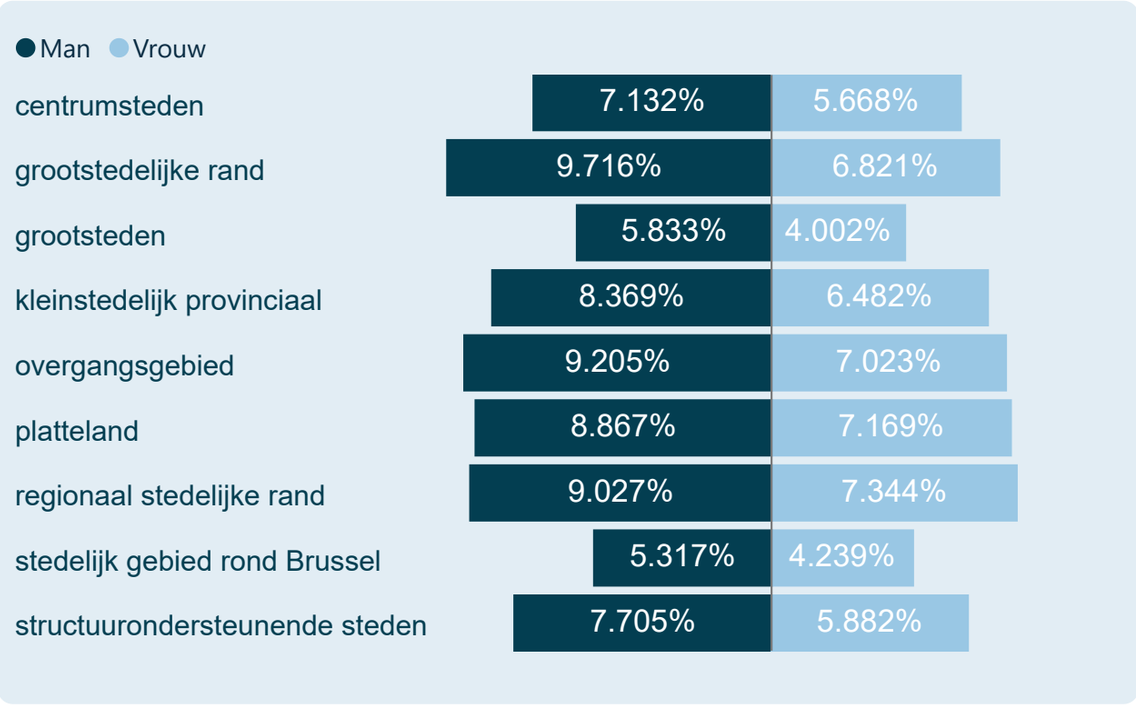

Top 10 van meest beoefende sporten bij 55+

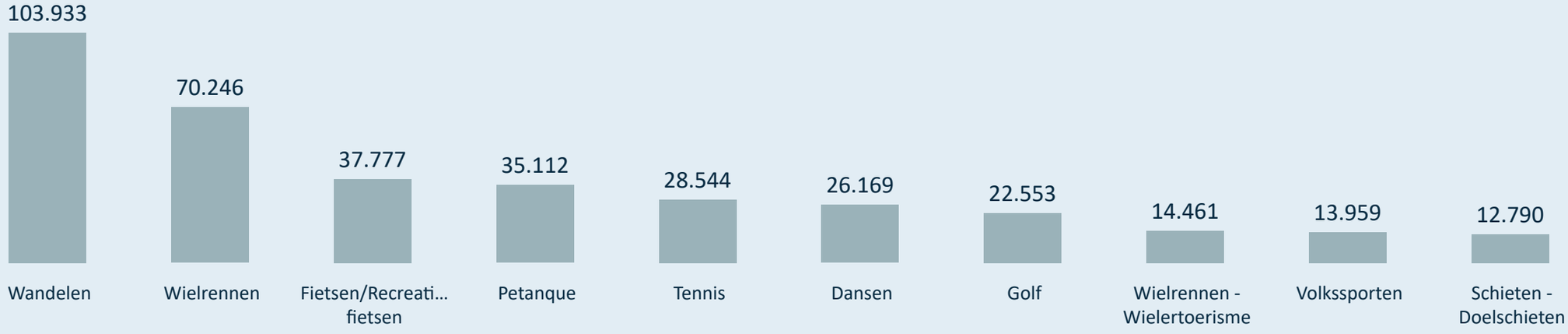

Aantal actieve trainers in Vlaamse sportclubs - evolutie tussen 2014 en 2019

Mannelijke trainers tss. 2014-2019: +16,4%
Vrouwelijke trainers tss. 2014-2019: +30,7%

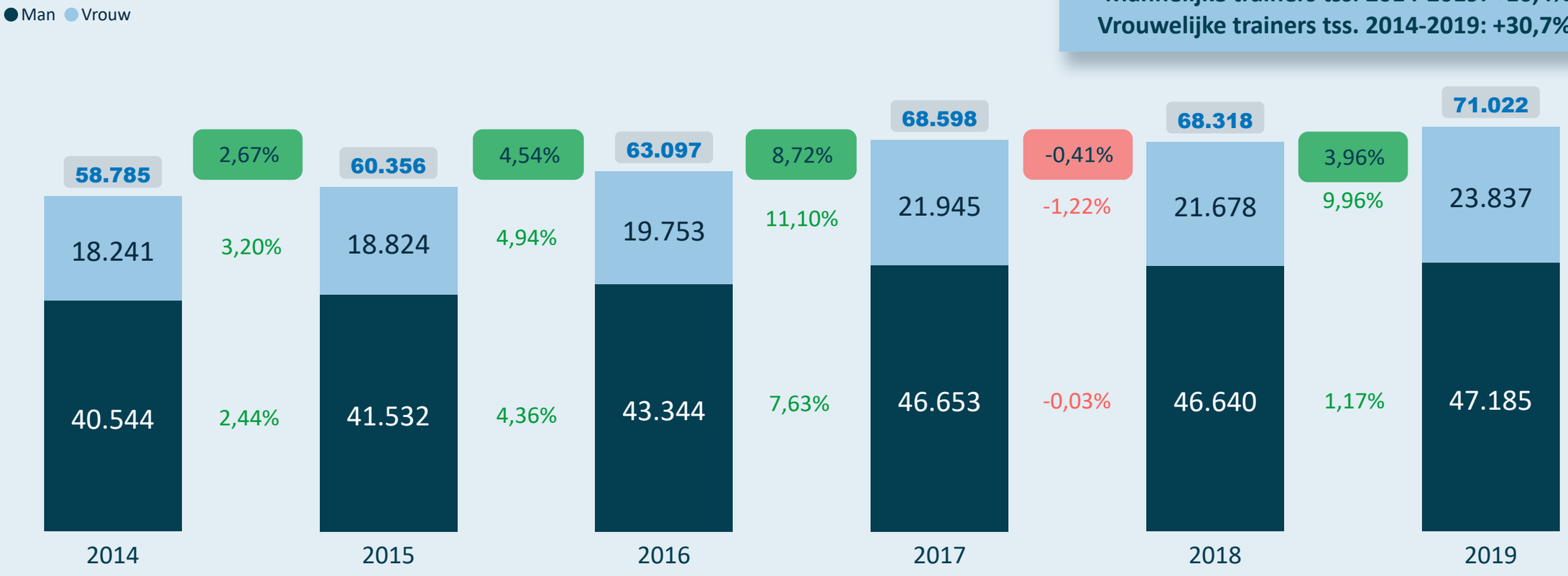

Jaar-na-Jaar vergelijking aantal trainers (telkens t.o.v. voorgaand jaar, bv. 2019 = 2019 t.o.v. 2018)

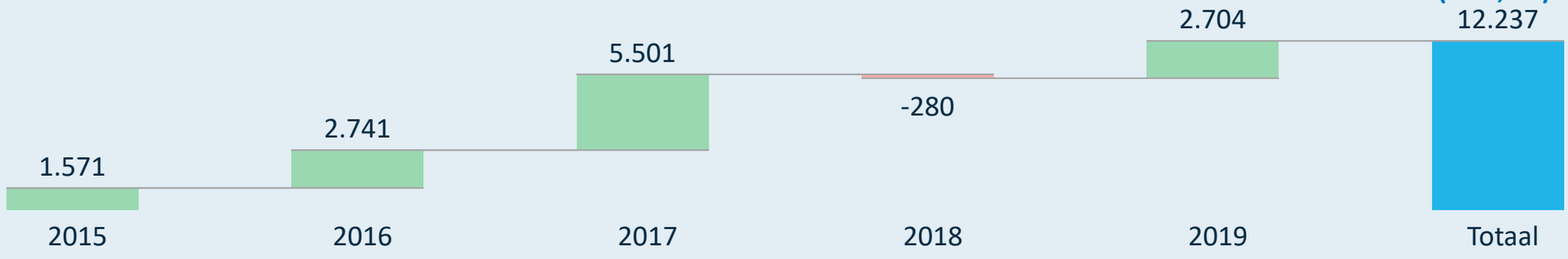

Aantal trainers (details) - evolutie bij USF/MSF tussen 2014 en 2019

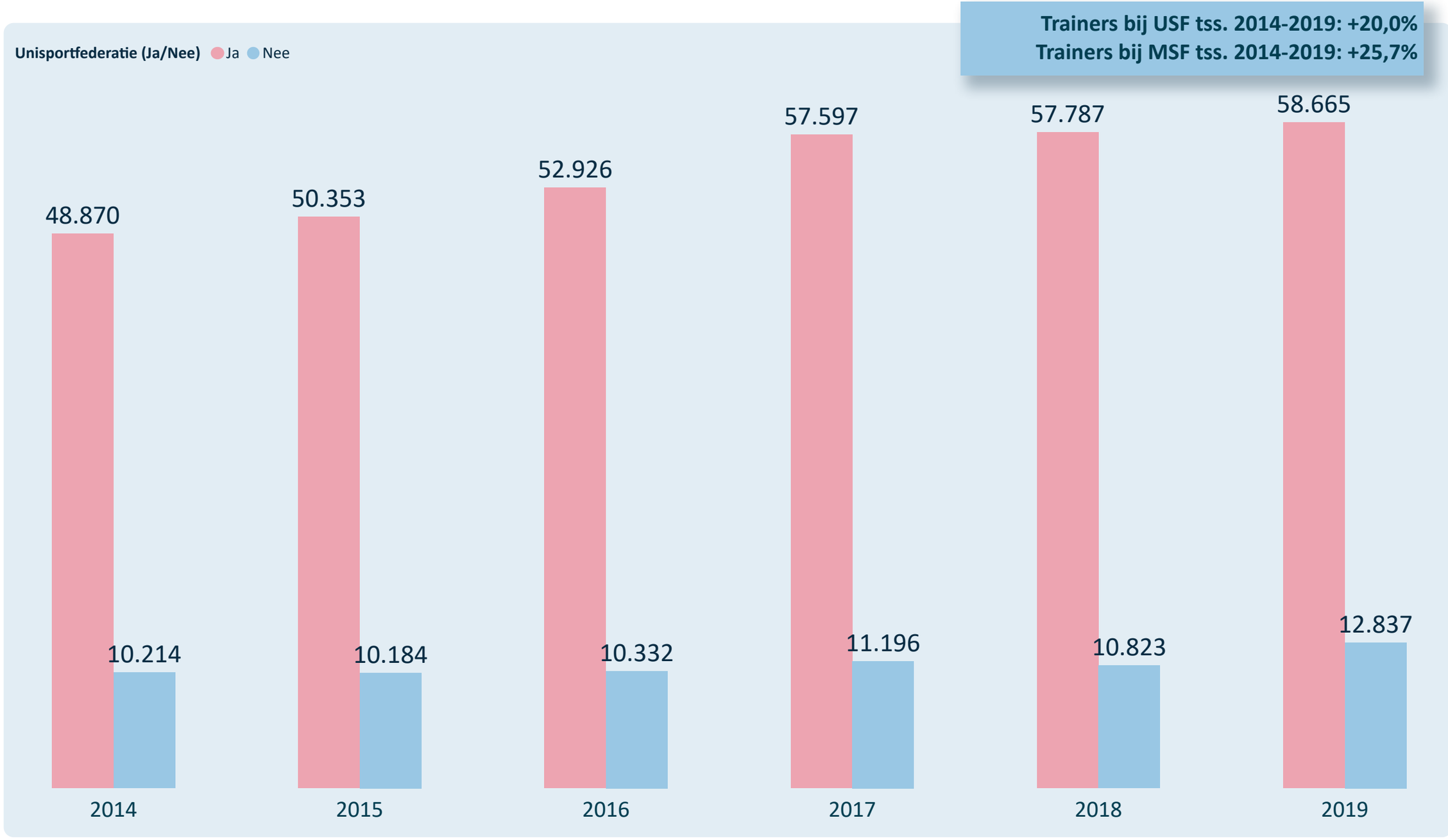

Aantal actieve gekwalificeerde en niet-gekwalificeerde trainers in Vlaamse sportclubs

Gekwalificeerde trainers tss. 2014-2019: +35,7%
Niet-gekwalificeerde trainers tss. 2014-2019: +10,8%

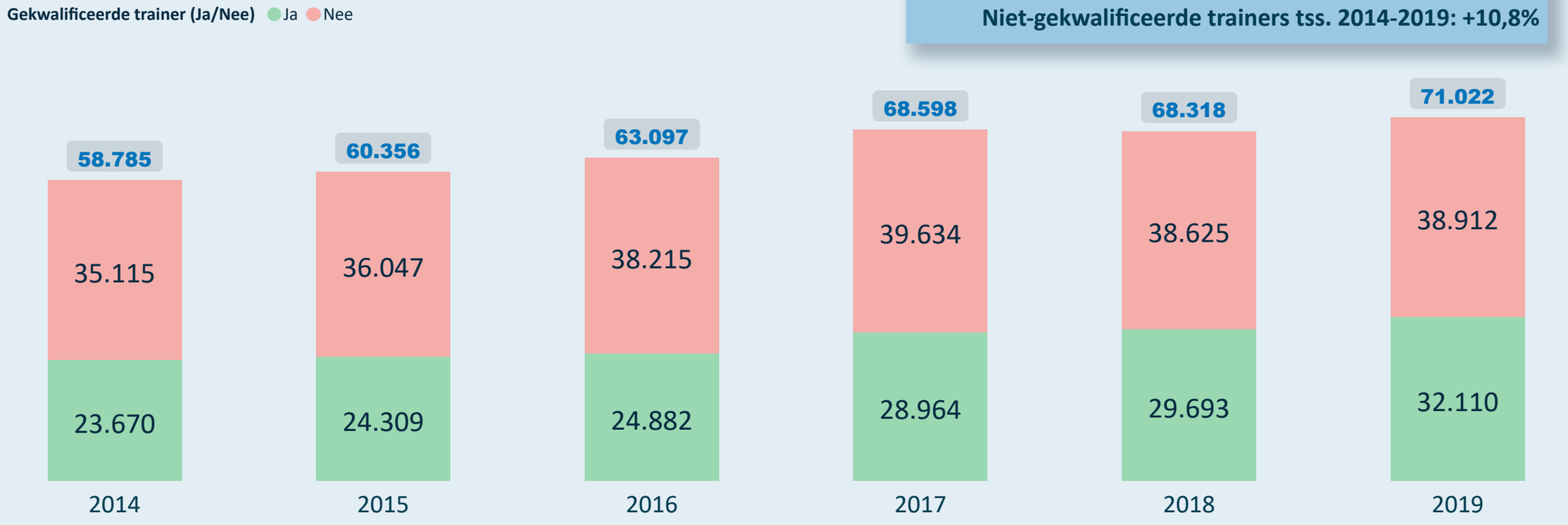

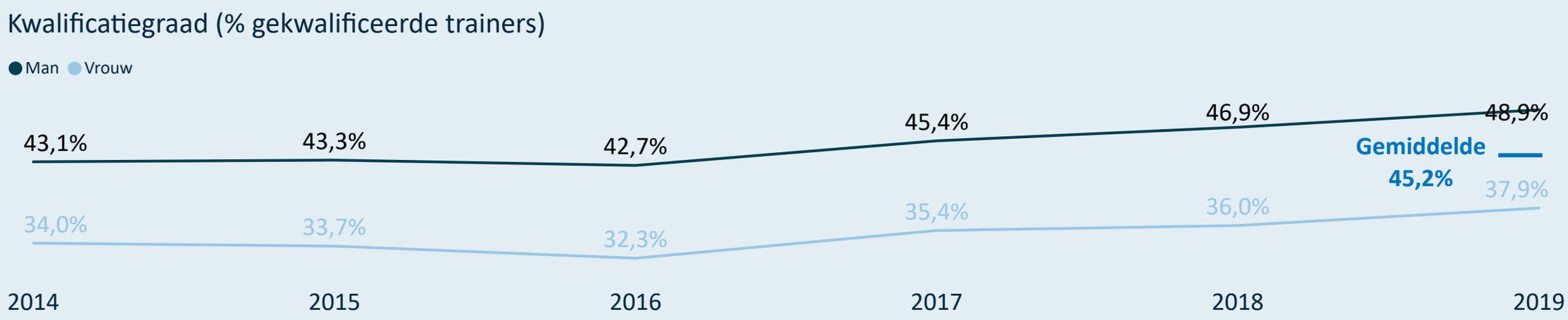

SPORT. VLAANDEREN

Kwalificatiekenmerken van de gekwalificeerde trainers

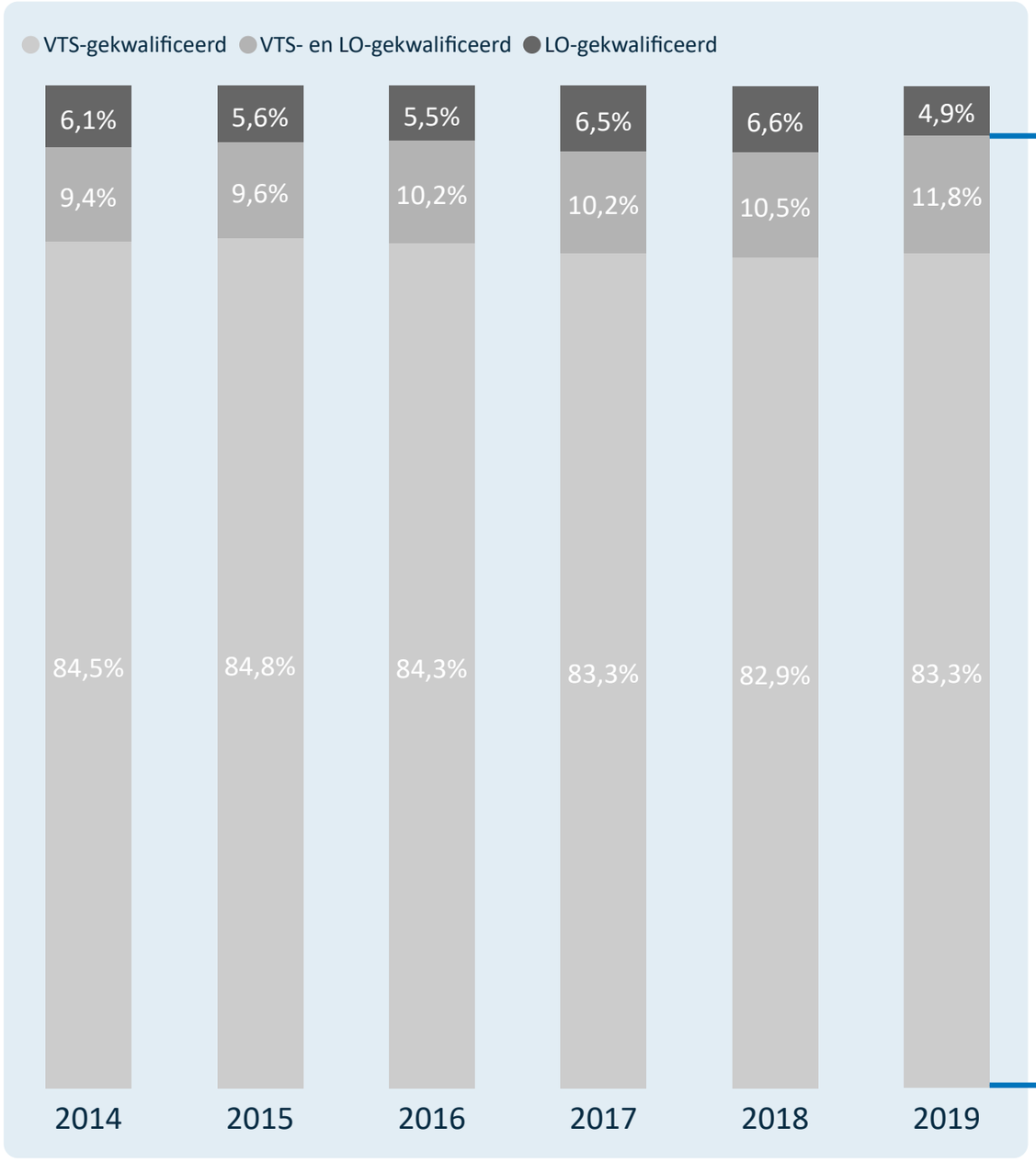

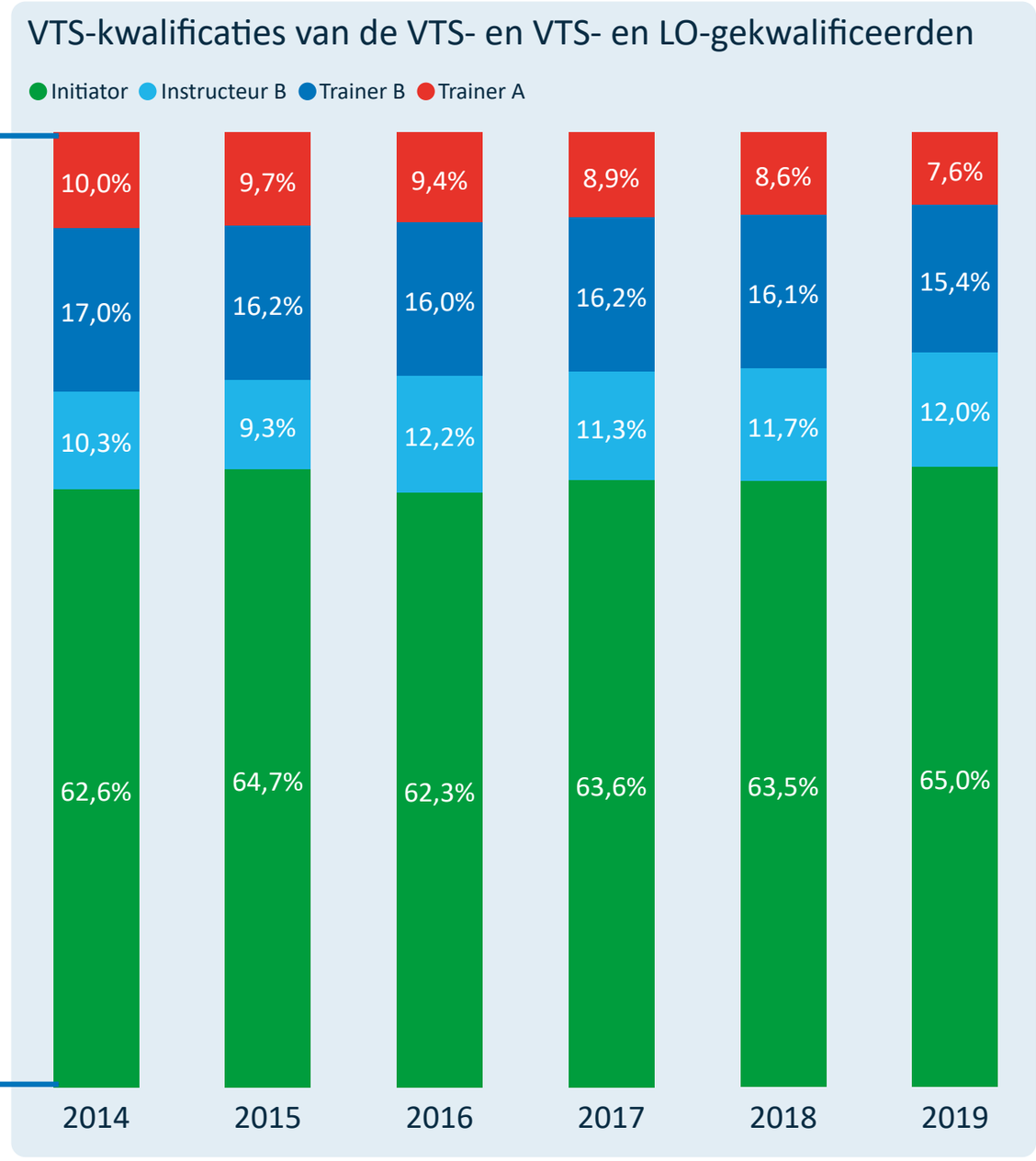

SPORT. VLAANDEREN

Aantal sportclubs met trainers en aantal (gekwalificeerde) trainers per sportclub

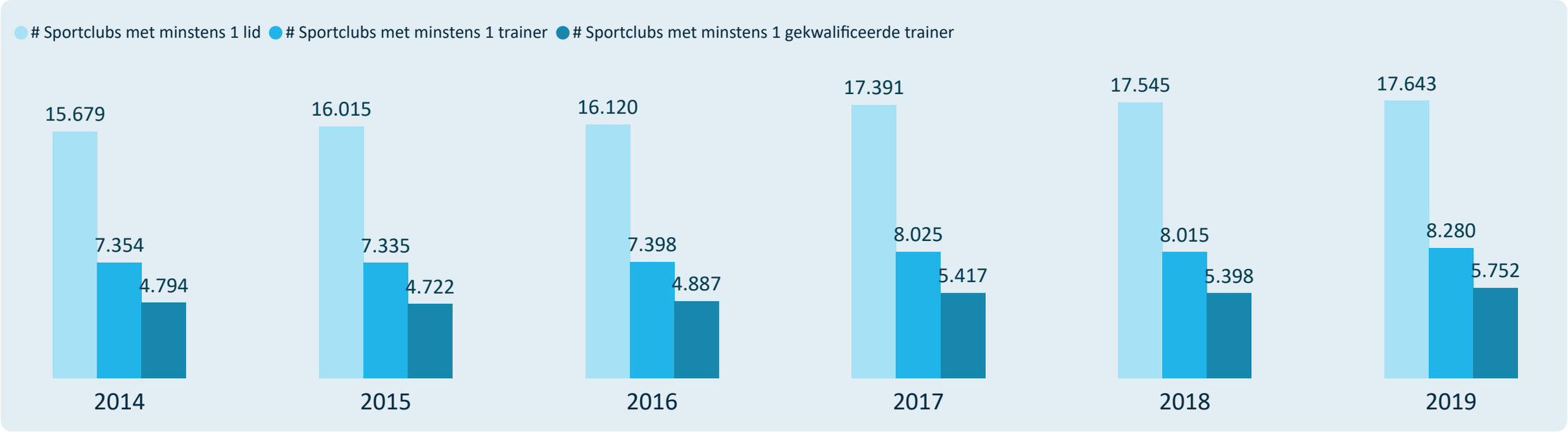

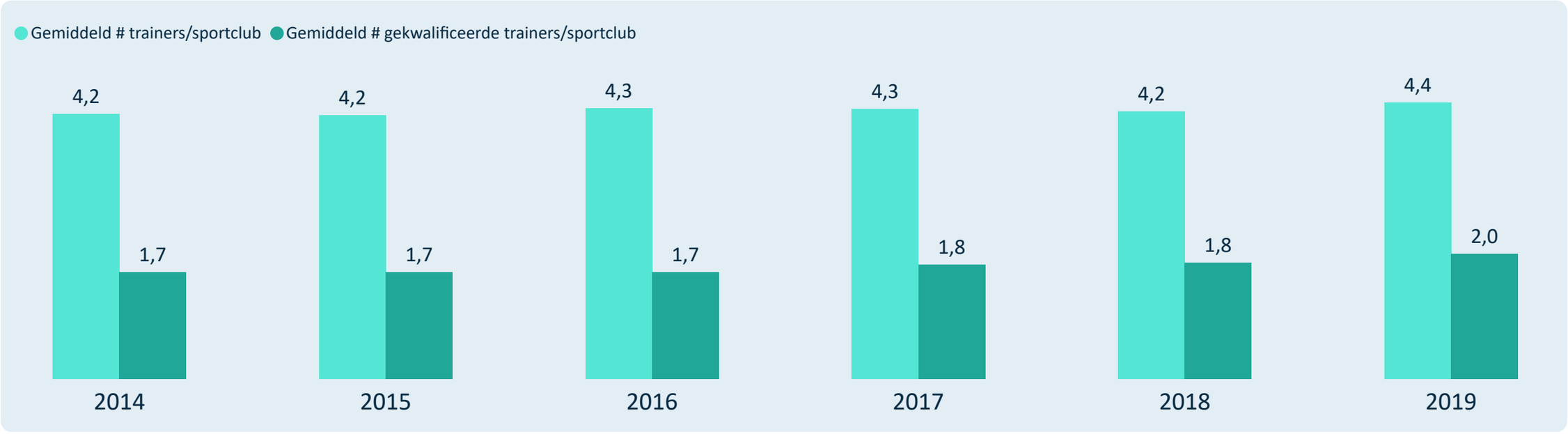

Densiteit aantal trainers per leeftijd t.o.v. de populatie (2019)

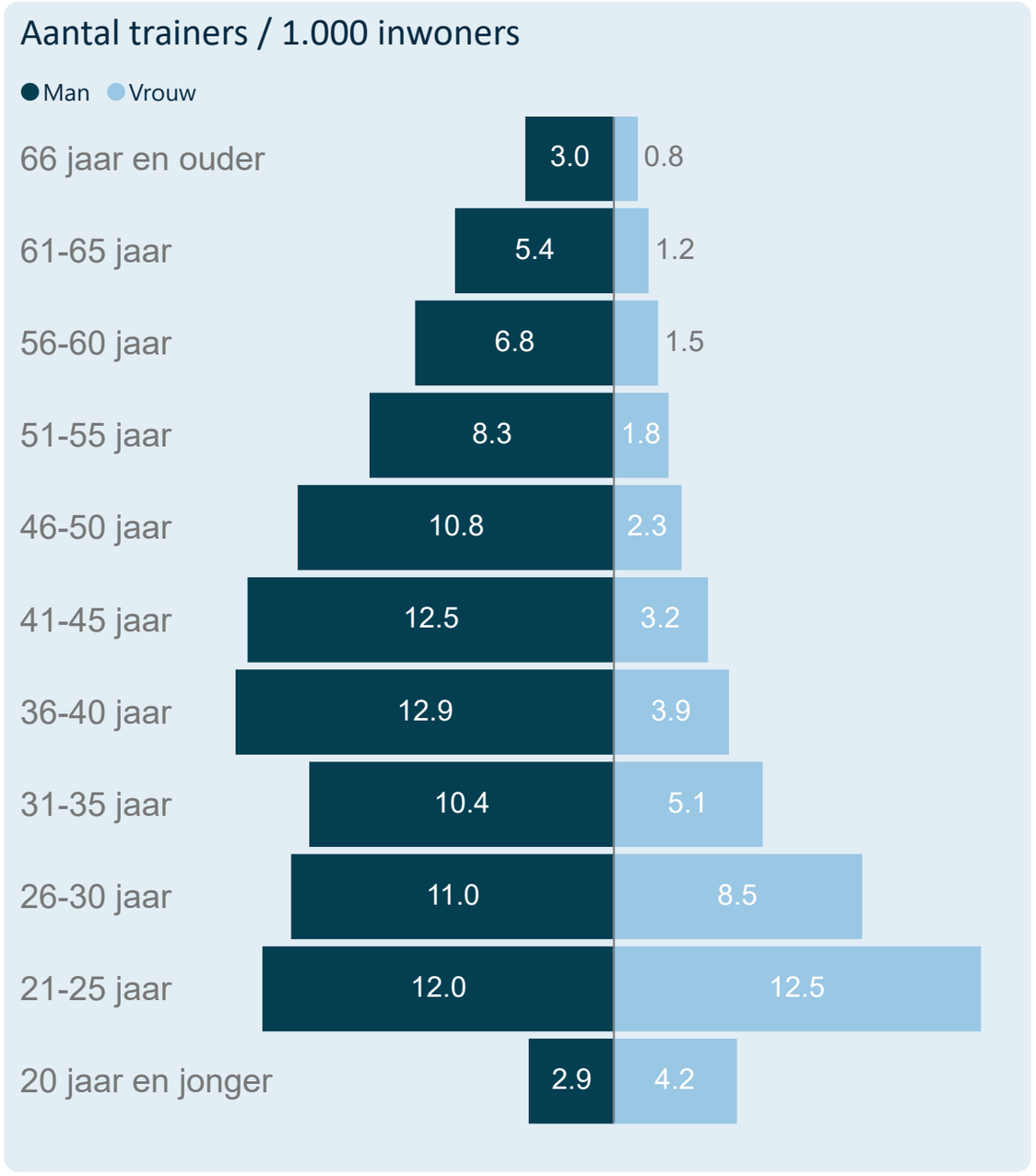

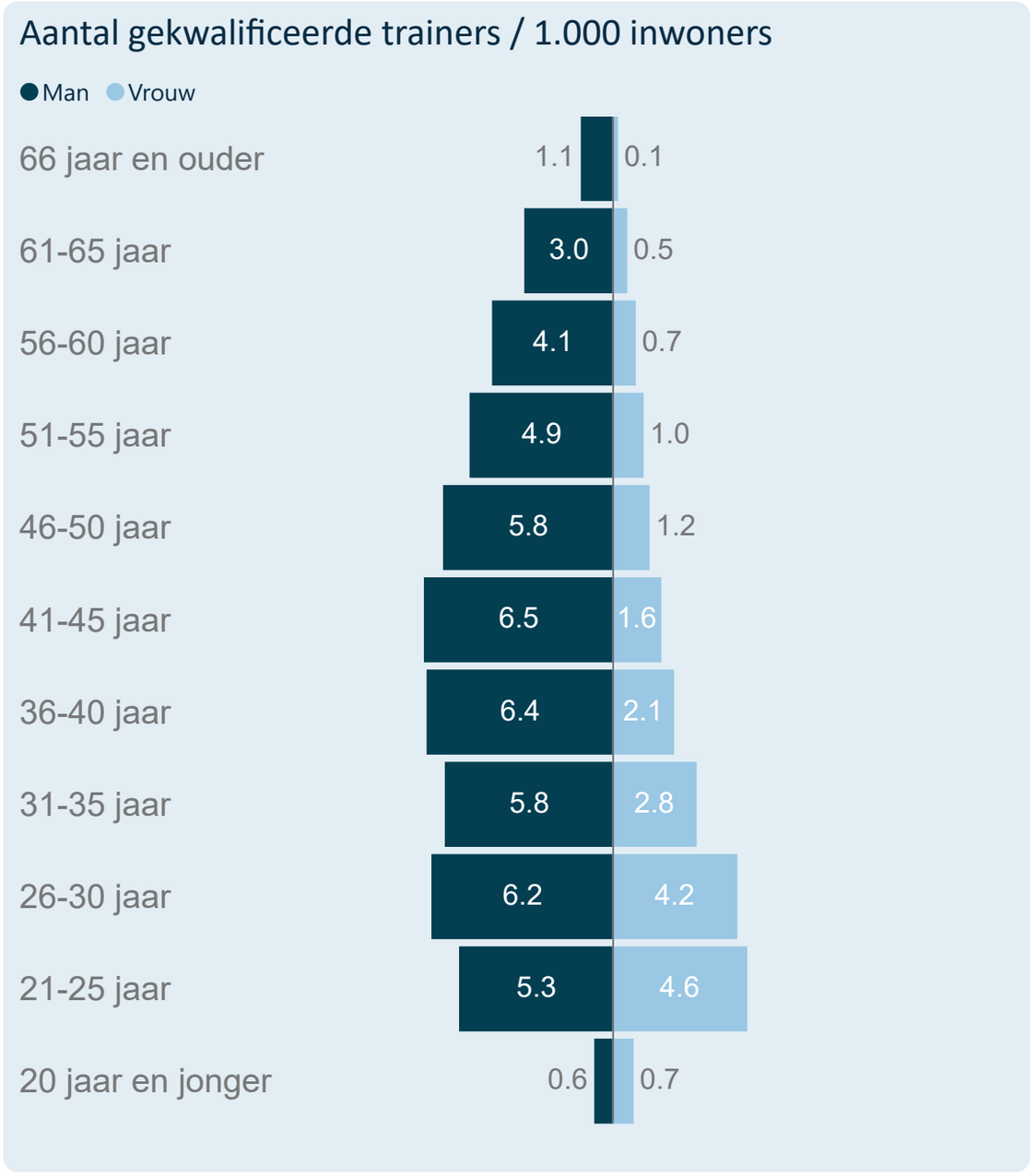

Densiteit aantal gekwalificeerde trainers per gemeente en provincie (kaart = 2019)

In 2019 zijn er 4,81 gekwalificeerde trainers op 1.000 inwoners t.o.v. 3,65 in 2014

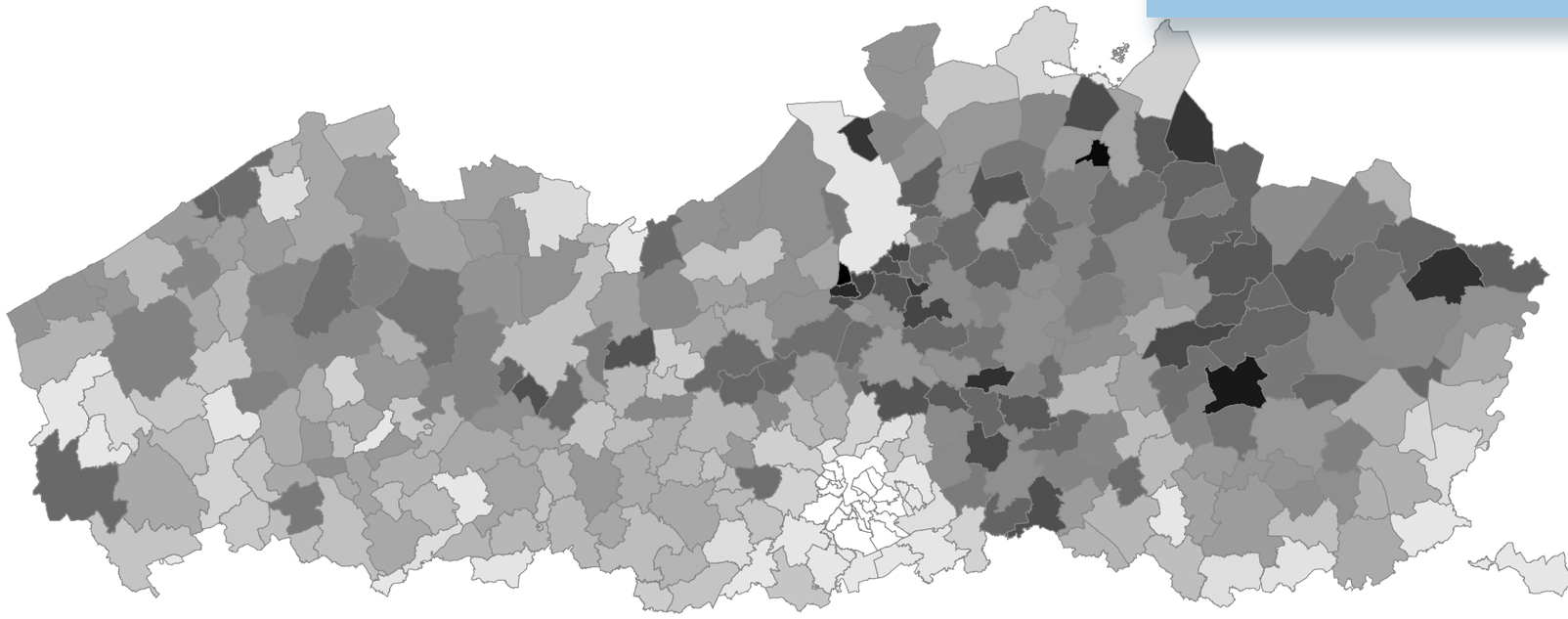

Aantal gekwalificeerde trainers per 1.000 inwoners in de verschillende provincies over de jaren heen

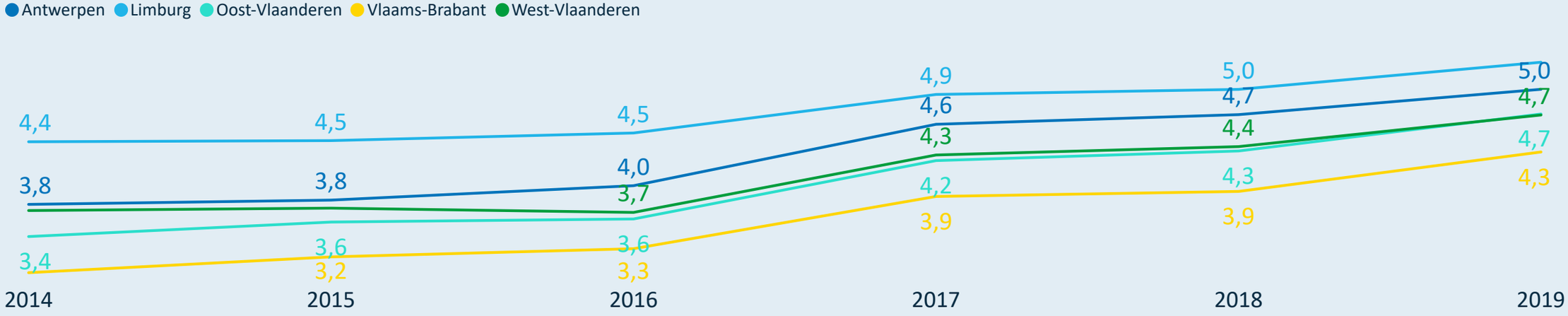

Leeftijdskenmerken van de trainers

Gemiddelde leeftijd van de mannelijke en vrouwelijke trainers

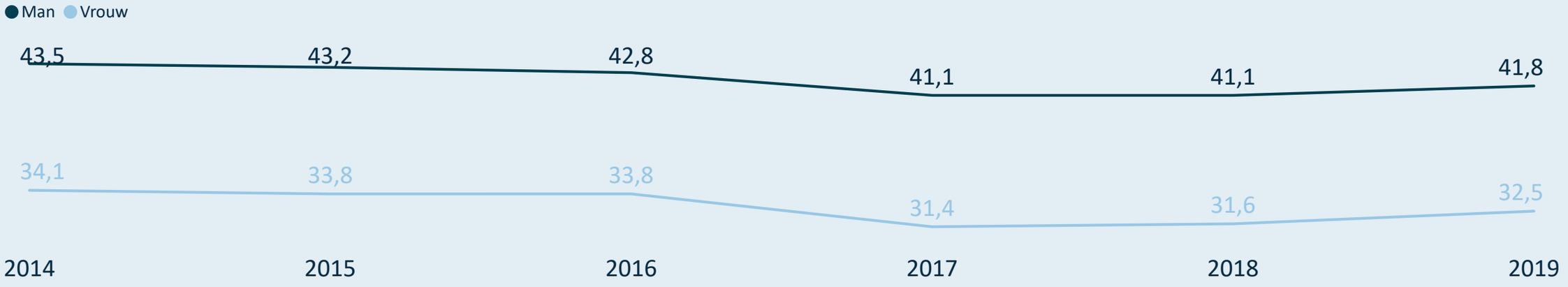

Spreiding van de leeftijd van mannelijke en vrouwelijke trainers (2019)

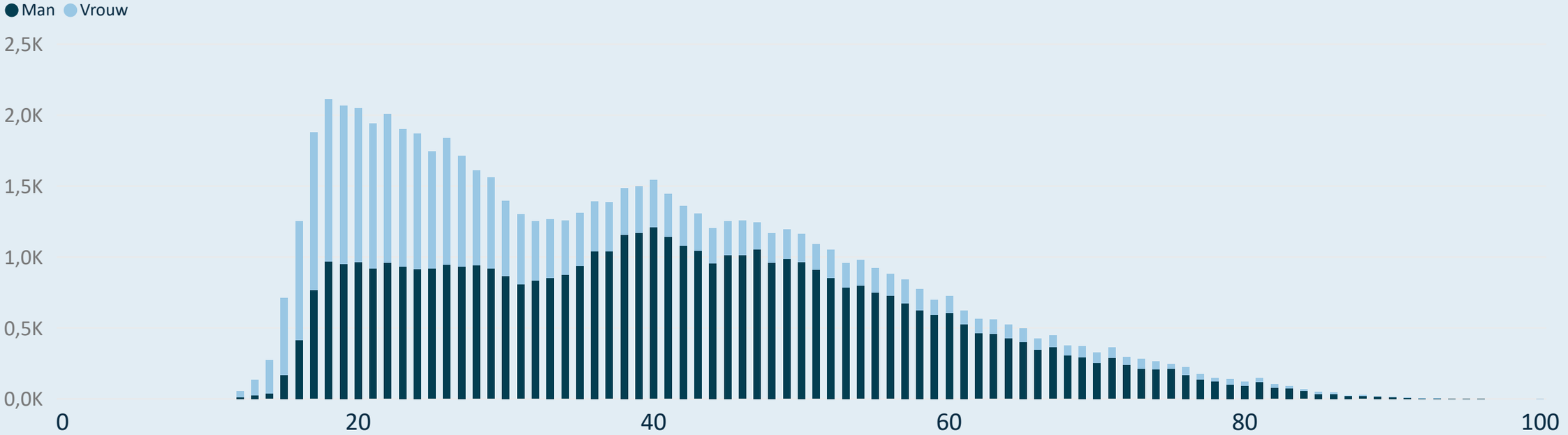

Trainersstroom (blijvers, afhakers, nieuwe sporters, hernieuwde trainers)

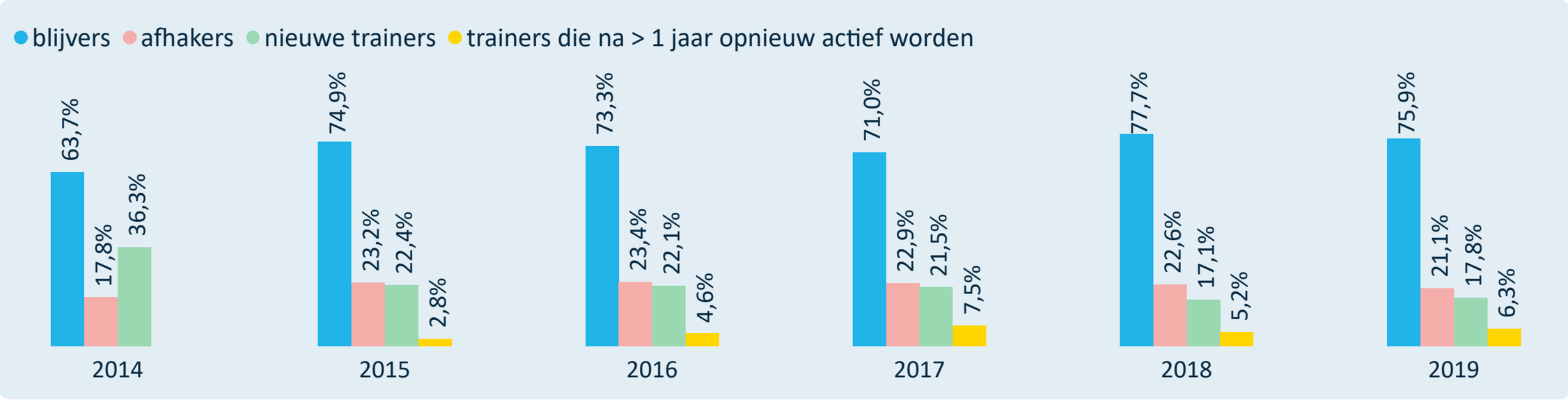

Alle trainers

100% =

Legende

2014 = 2013=>2014
2015 = 2014=>2015
2016 = 2015=>2016
2017 = 2016=>2017
2018 = 2017=>2018
2019 = 2018=>2019

Drop-out (% afhakers) van mannelijke en vrouwelijke trainers

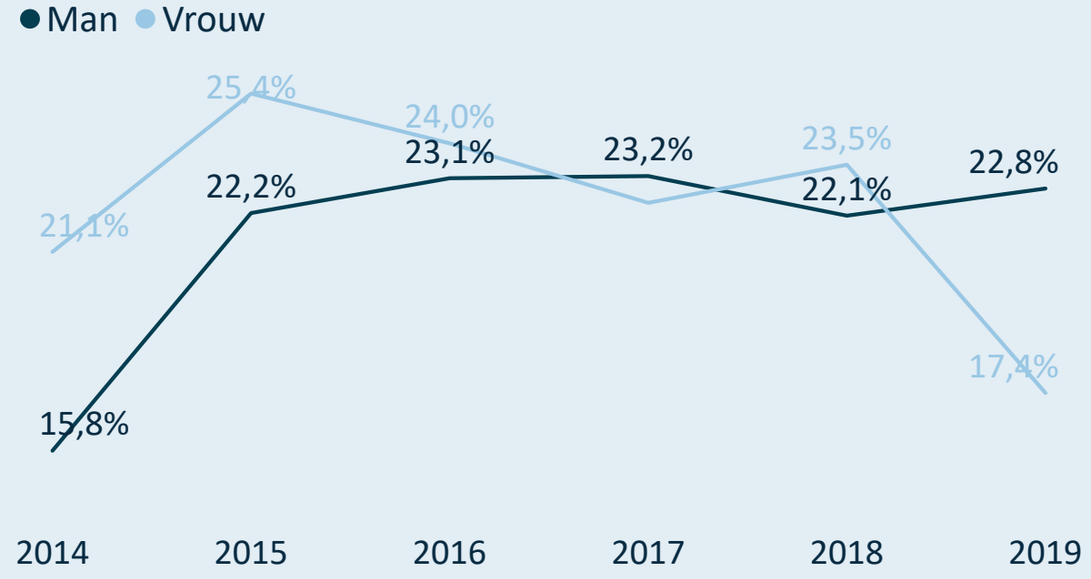

Drop-out van gekwalificeerde/niet-gekwalificeerde trainers

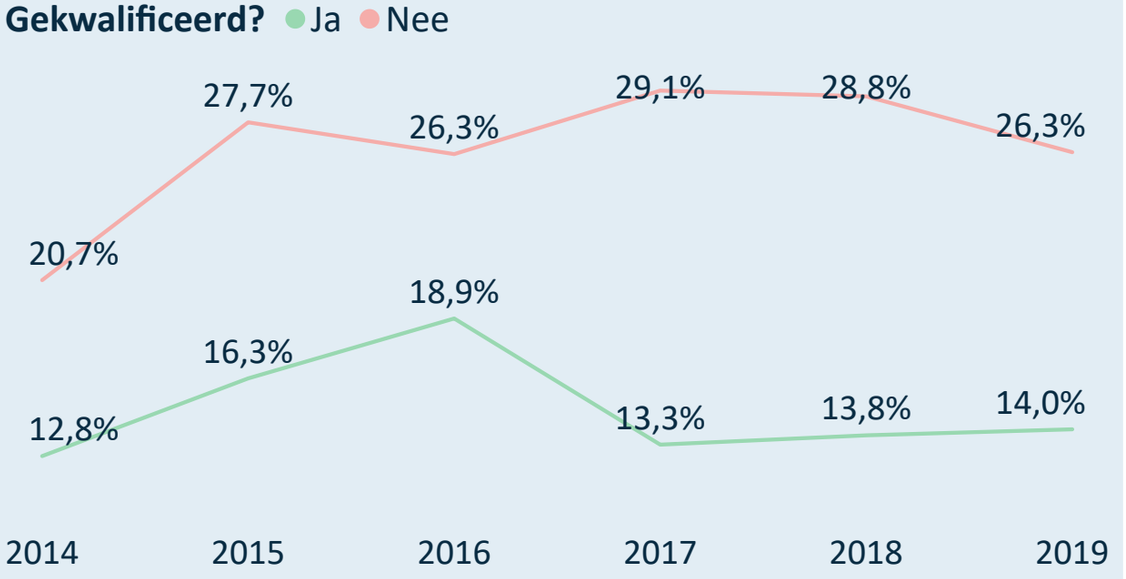

SPORT. VLAANDEREN

Drop-out van trainers per kwalificatieniveau (2019)

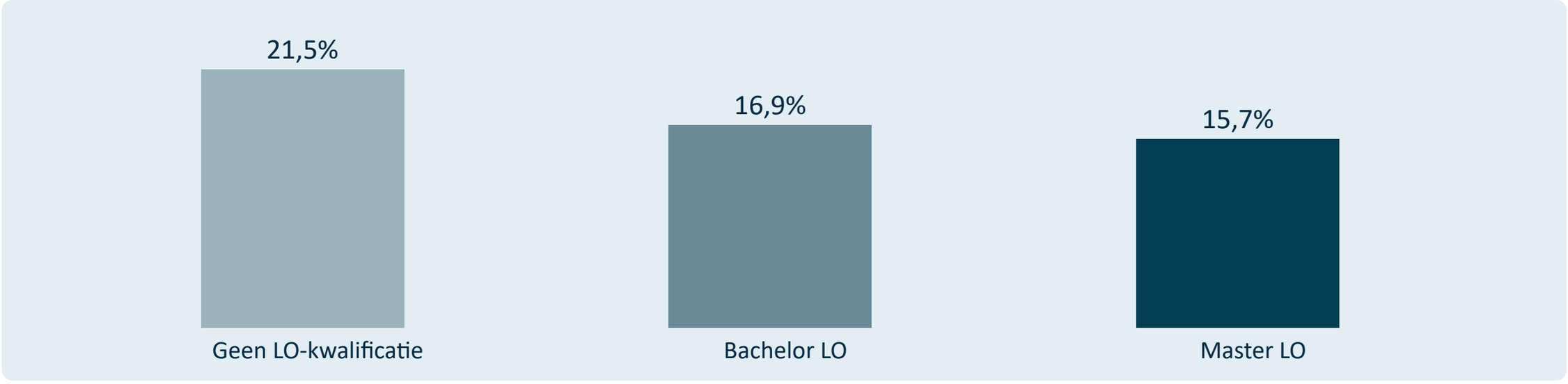

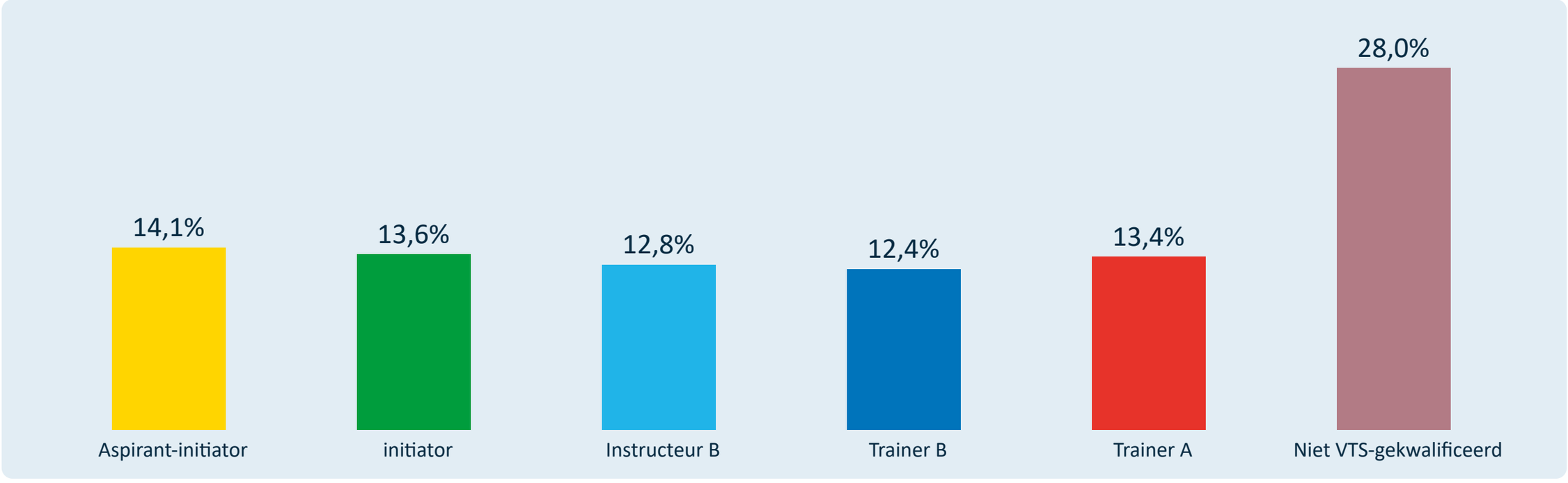

Spreiding van de sportfederaties o.b.v. gemiddelde leeftijd en % mannelijke trainers

Legende
Grootte van de bol = aantal trainers

Alle sportfederaties

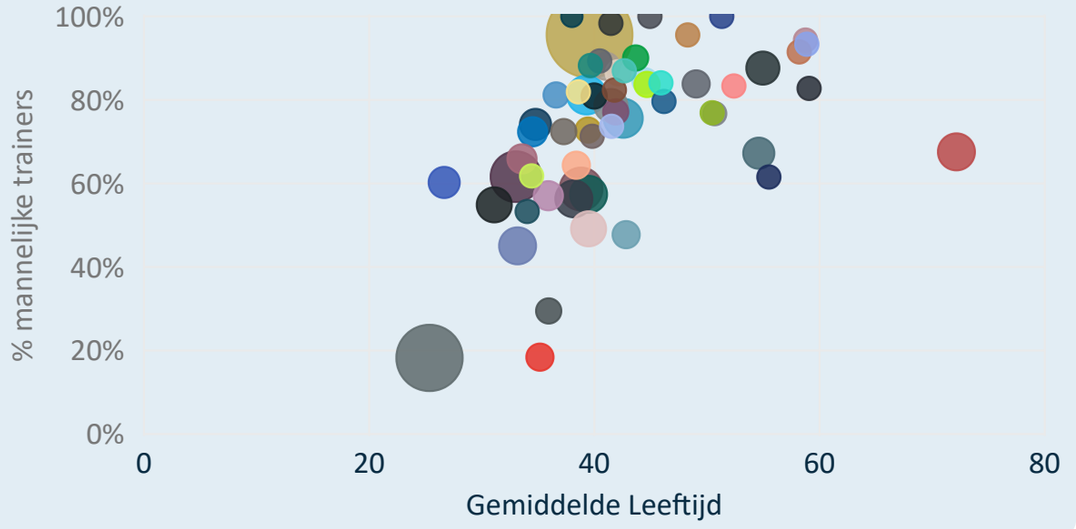

Uni- vs multisportfederaties

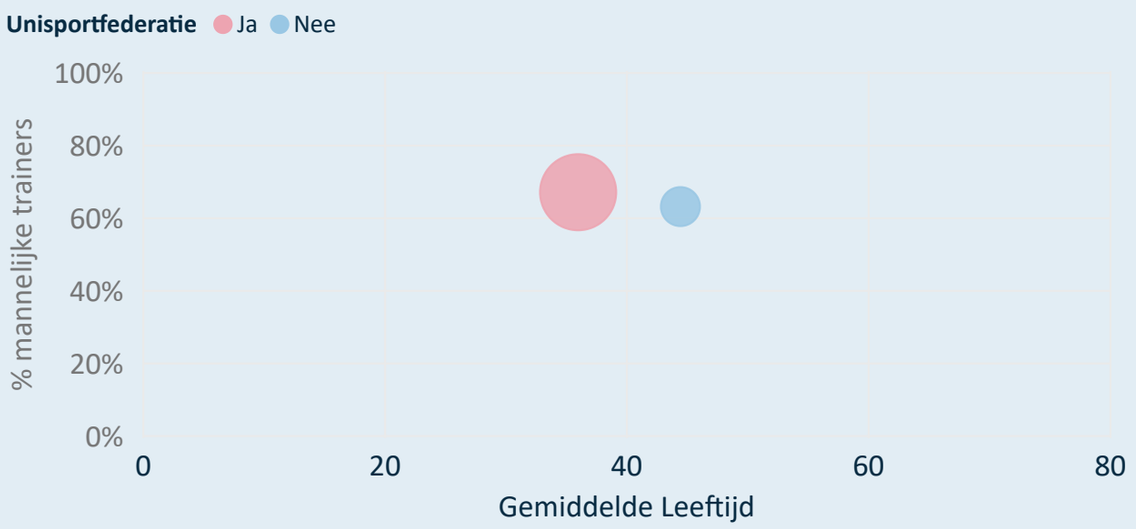

Gesubsidieerde vs louter erkende sportfederaties

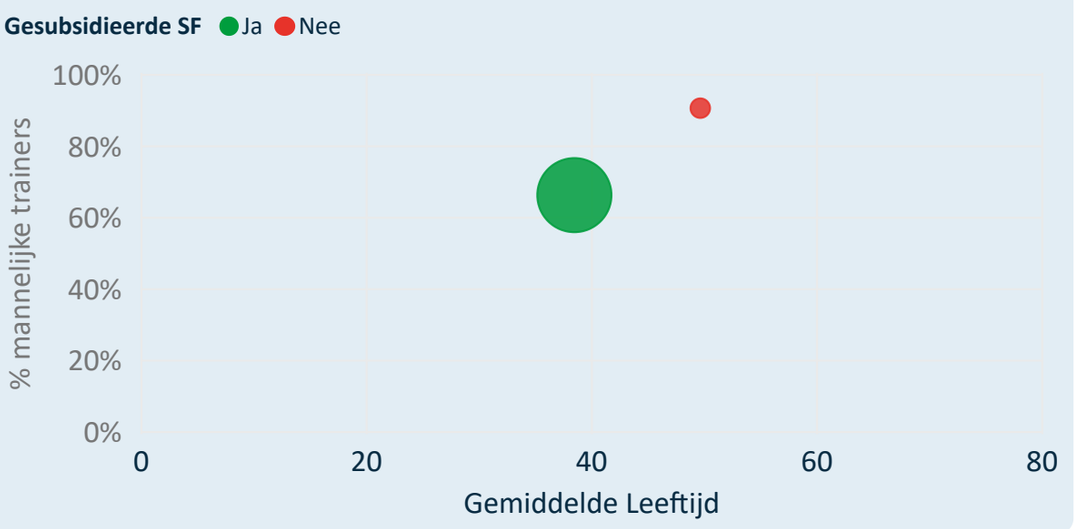

Sportfederatiegrootte

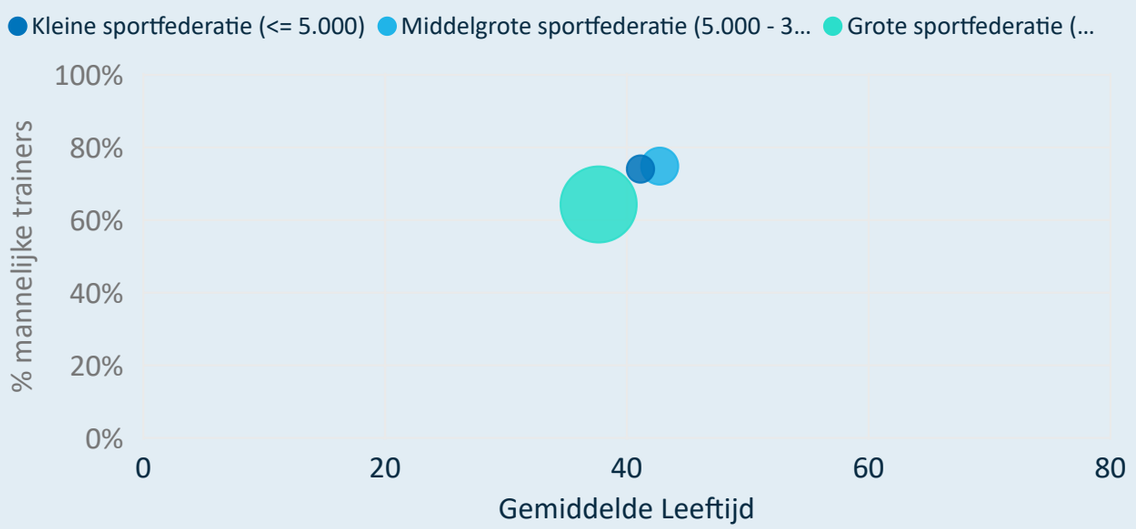

SPORT. VLAANDEREN

Spreiding van de sportfederaties o.b.v. gemiddelde leeftijd en % mannelijke trainers

Legende
Grootte van de bol = aantal trainers

Gekwalificeerd t.o.v. niet-gekwalificeerd

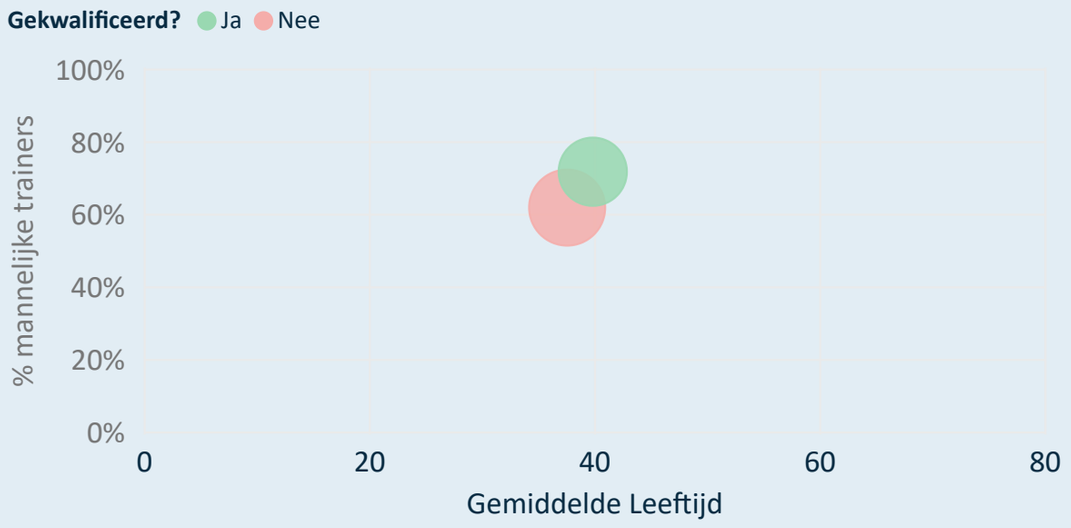

VTS- t.o.v. LO-gekwalificeerd

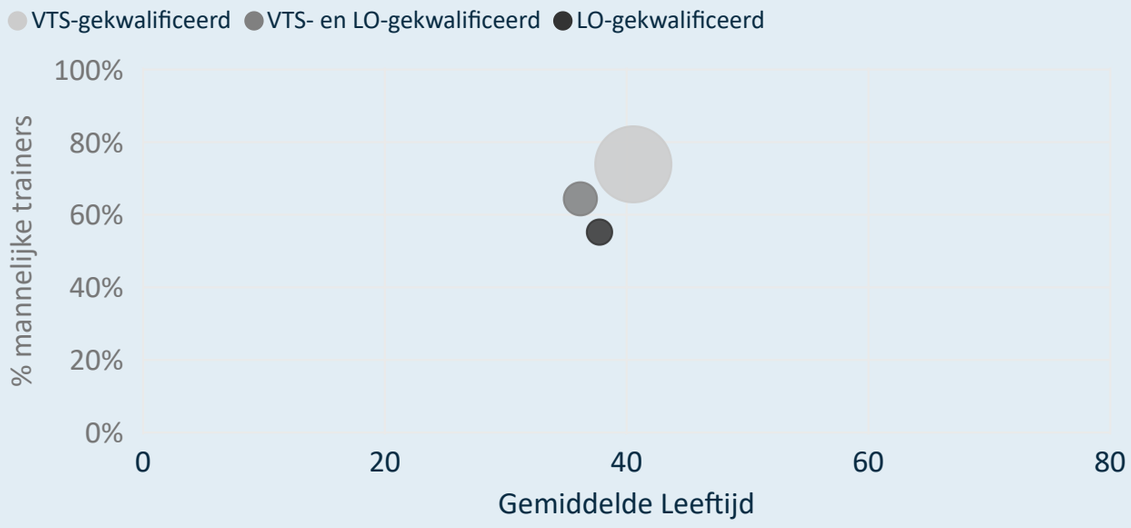

Kwalificatieniveaus

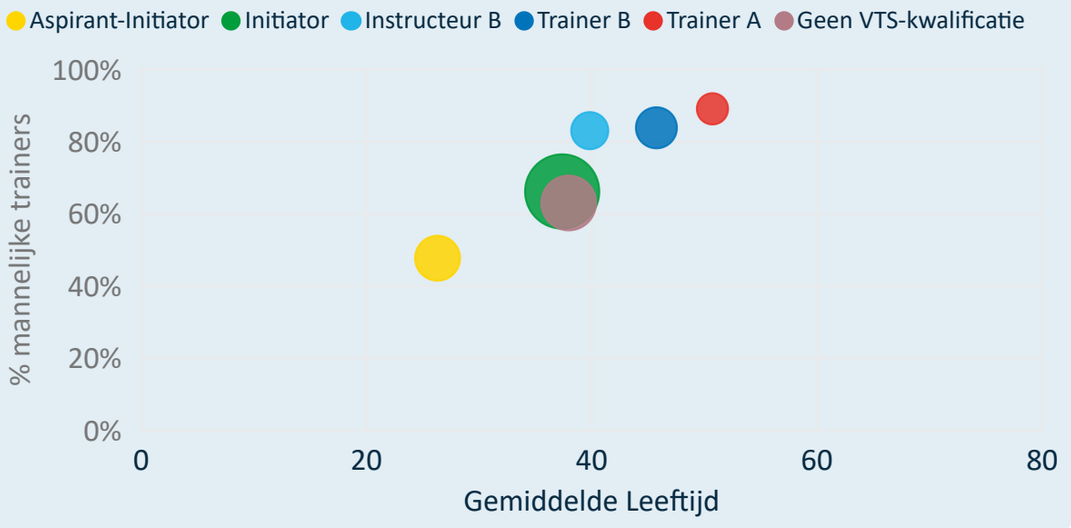

LO-kwalificaties

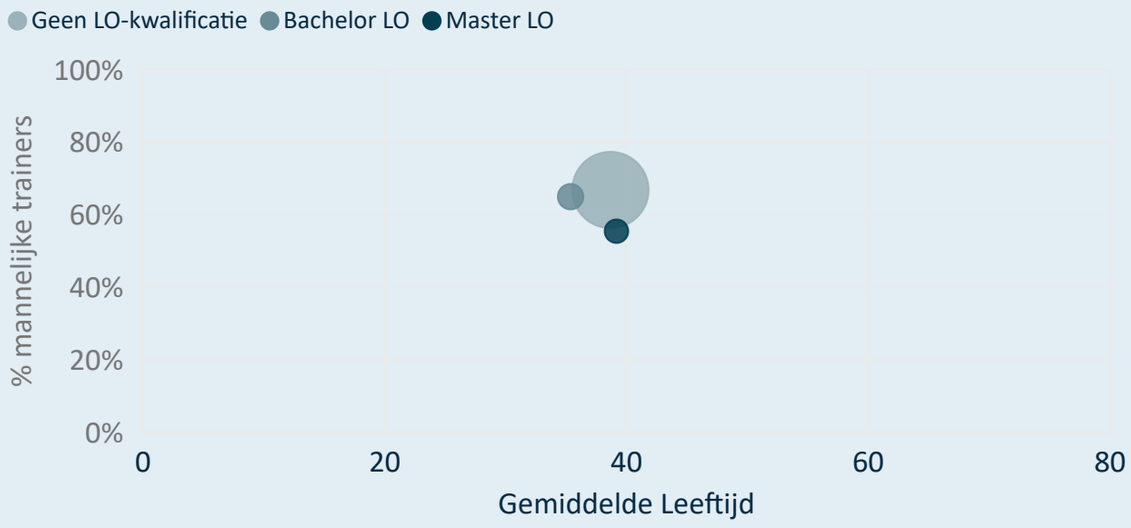

SPORT. VLAANDEREN

Duur van de carrière als trainer

Aantal jaren trainer (in zelfde sportclub of verschillende sportclubs) van de trainers uit 2019

Mannelijke trainers

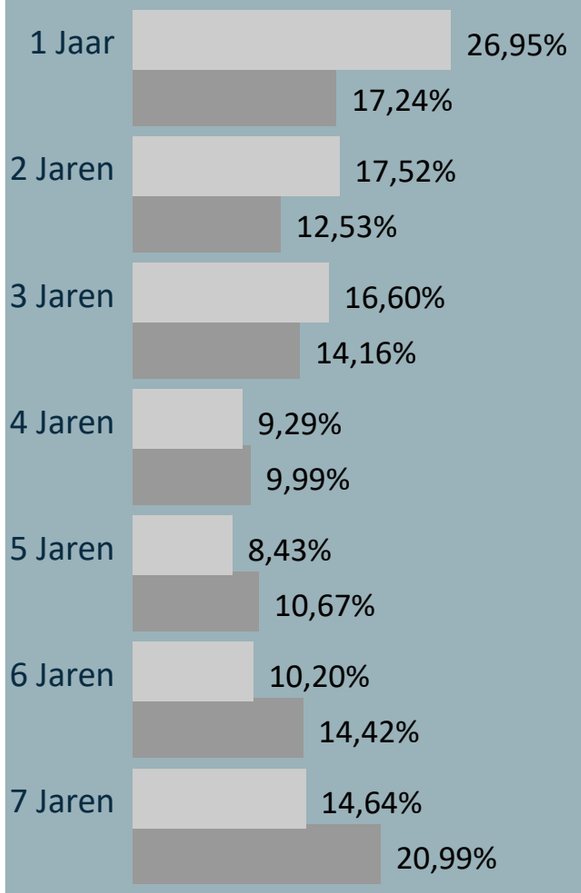

Gemiddeld # jaren trainer bij dezelfde sportclub

3,39

Gemiddeld # jaren trainer bij verschillende sportclubs

5,00

Vrouwelijke trainers

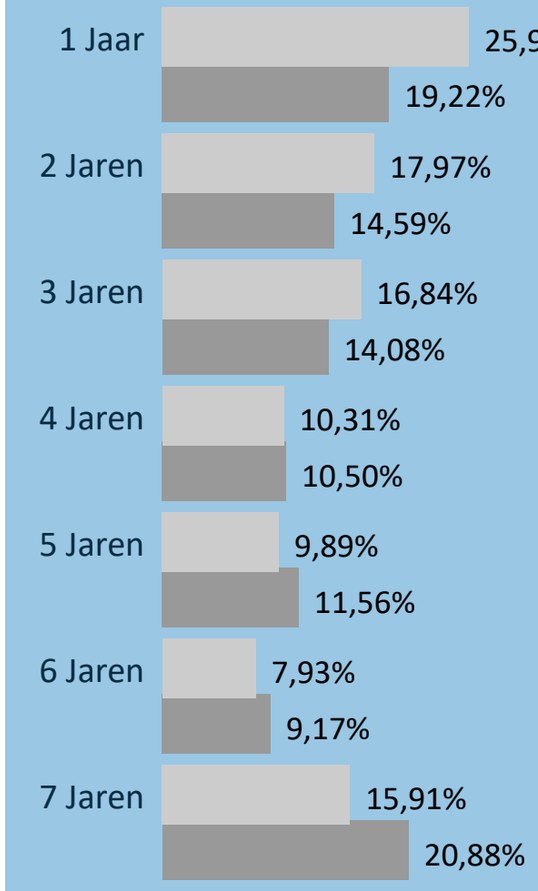

Gemiddeld # jaren trainer bij dezelfde sportclub

3,33

Gemiddeld # jaren trainer bij verschillende sportclubs

4,99

Duur van de carrière als trainer

Aantal jaren trainer (in zelfde sportclub of verschillende sportclubs) van de trainers uit 2019

Gekwalificeerde trainers

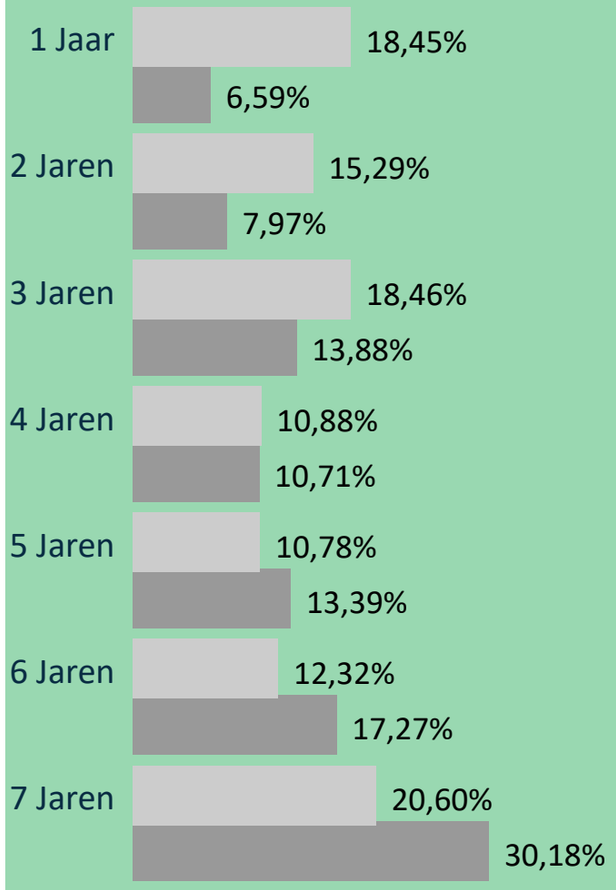

Gemiddeld # jaren trainer bij dezelfde sportclub

3,86

Gemiddeld # jaren trainer bij verschillende sportclubs

5,00

Niet-gekwalificeerde trainers

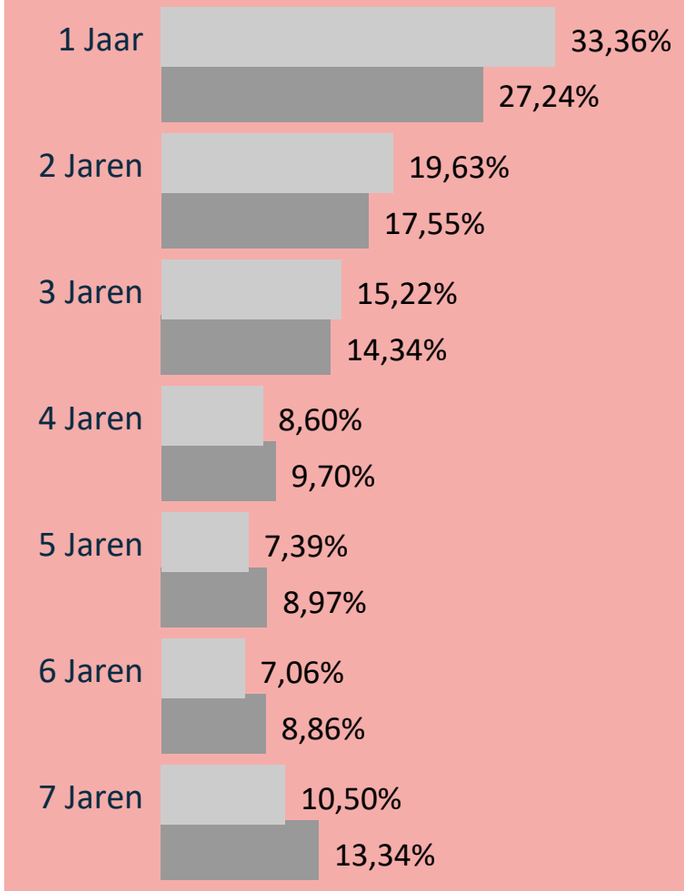

Gemiddeld # jaren trainer bij dezelfde sportclub

3,01

Gemiddeld # jaren trainer bij verschillende sportclubs

5,00

Kengetallen gemeenten m.b.t. trainers (2019)

Opmerking: Aspirant-Initiator = niet-gekwalificeerd / Som van # Initiator, # Instructeur B, # Trainer B en # Trainer A niet noodzakelijk identiek aan # gekwalificeerde T (owv LO-kwalificaties)

PROVINCIE ANTWERPEN

GEMEENTE	# TRAINERS (T)	# GEKWALIFICEERDE T	# ASPIRANT-INITIATOR	# INITIATOR	# INSTRUCTEUR B	# TRAINER B	# TRAINER A	GEM. LEEFTIJD T	% MAN T
Aartselaar	222	105	48	69	10	13	12	42,07	64,86%
Antwerpen	3.601	1.515	385	1.023	112	204	107	34,88	66,73%
Arendonk	236	103	16	69	8	14	8	37,27	57,63%
Baarle-Hertog	19	3	1	1	0	0	2	40,81	84,21%
Balen	297	154	26	106	10	27	3	42,12	65,66%
Beerse	264	92	19	70	5	10	3	34,64	60,61%
Berlaar	155	65	6	46	4	10	5	36,93	56,77%
Boechout	181	85	34	59	8	8	5	38,88	67,96%
Bonheiden	208	79	35	54	4	10	8	37,10	62,98%
Boom	211	93	31	50	11	20	11	40,98	60,66%
Bornem	279	113	21	65	13	20	8	38,44	67,74%
Borsbeek	118	44	8	25	4	10	4	47,68	60,17%
Brasschaat	497	197	63	132	17	31	7	35,87	64,59%
Brecht	374	149	45	95	18	18	16	35,11	61,50%
Dessel	130	56	17	33	10	9	3	40,17	69,23%
Duffel	292	128	19	77	13	18	13	38,49	61,99%
Edegem	306	156	37	111	8	20	9	37,59	62,09%
Essen	280	100	12	67	10	14	5	37,39	65,71%
Geel	489	221	66	147	24	28	11	40,79	65,03%
Grobbendonk	191	71	12	48	5	11	7	39,94	70,68%
Heist-op-den-Berg	487	225	51	138	34	33	13	41,96	74,13%
Hemiksem	231	106	39	81	7	10	7	36,79	60,17%
Herentals	337	154	29	112	11	15	10	41,87	62,61%
Herenthout	138	48	17	28	4	11	5	36,24	65,22%
Herselt	148	77	12	48	10	11	5	45,86	78,38%
Hoogstraten	219	74	19	43	13	12	3	42,32	73,97%
Hove	108	51	17	35	6	4	6	32,96	64,81%

Kengetallen gemeenten m.b.t. trainers (2019)

Opmerking: Aspirant-Initiator = niet-gekwalificeerd / Som van # Initiator, # Instructeur B, # Trainer B en # Trainer A niet noodzakelijk identiek aan # gekwalificeerde T (owv LO-kwalificaties)

PROVINCIE ANTWERPEN (VERVOLG)

GEMEENTE	# TRAINERS (T)	# GEKWALIFICEERDE T	# ASPIRANT-INITIATOR	# INITIATOR	# INSTRUCTEUR B	# TRAINER B	# TRAINER A	GEM. LEEFTIJD T	% MAN T
Hulshout	121	56	10	42	5	5	2	36,69	57,02%
Kalmthout	299	98	16	62	10	15	5	39,69	57,86%
Kapellen	355	149	36	98	15	23	3	35,80	62,25%
Kasterlee	270	117	40	80	11	14	7	42,81	58,52%
Kontich	367	145	38	98	10	24	7	43,89	68,39%
Laakdal	183	75	16	46	12	6	5	40,14	72,68%
Lier	396	196	35	127	16	33	14	39,67	70,45%
Lille	253	95	24	71	9	8	4	35,97	58,50%
Lint	159	67	21	44	8	4	6	32,28	67,92%
Malle	238	93	11	71	7	7	8	42,31	65,13%
Mechelen	1.006	436	103	272	44	65	38	36,58	61,43%
Meerhout	155	54	16	36	6	7	3	48,93	65,16%
Merksplas	143	61	26	41	6	12	2	40,55	62,94%
Mol	476	239	41	163	26	25	17	41,35	69,96%
Mortsel	375	190	22	133	19	14	15	35,25	56,80%
Niel	146	74	16	52	8	12	3	36,96	63,70%
Nijlen	311	148	23	91	19	19	12	39,42	69,77%
Olen	170	77	26	56	3	9	6	41,44	67,06%
Oud-Turnhout	223	91	18	51	13	19	8	40,91	63,68%
Putte	212	108	19	74	13	11	6	38,03	65,09%
Puurs-Sint-Amands	397	160	48	106	21	18	11	36,64	61,96%
Ranst	258	120	23	75	13	11	16	36,02	71,32%
Ravels	170	53	7	33	5	10	2	37,01	56,47%
Retie	188	74	30	48	11	9	4	37,15	64,36%
Rijkevorsel	156	67	18	46	9	8	1	38,65	62,82%
Rumst	214	81	27	52	12	7	8	40,41	64,49%
Schelle	137	69	14	48	6	10	4	37,08	64,96%

Kengetallen gemeenten m.b.t. trainers (2019)

Opmerking: Aspirant-Initiator = niet-gekwalificeerd / Som van # Initiator, # Instructeur B, # Trainer B en # Trainer A niet noodzakelijk identiek aan # gekwalificeerde T (owv LO-kwalificaties)

PROVINCIE ANTWERPEN (VERVOLG)

GEMEENTE	# TRAINERS (T)	# GEKWALIFICEERDE T	# ASPIRANT-INITIATOR	# INITIATOR	# INSTRUCTEUR B	# TRAINER B	# TRAINER A	GEM. LEEFTIJD T	% MAN T
Schilde	200	100	39	65	13	10	6	35,48	65,00%
Schoten	497	229	69	168	15	28	10	36,26	65,79%
Sint-Katelijne-Waver	306	132	23	86	15	19	6	37,81	59,80%
Stabroek	323	145	42	100	9	21	12	37,80	61,61%
Turnhout	435	213	24	137	26	24	21	40,93	65,06%
Vorselaar	106	49	7	33	3	11	2	38,03	76,42%
Vosselaar	206	100	22	73	9	5	6	35,70	63,11%
Westerlo	355	144	30	90	19	22	7	39,01	69,30%
Wijnegem	127	63	10	39	2	16	3	39,78	61,42%
Willebroek	349	166	36	97	22	28	13	38,73	66,76%
Wommelgem	186	75	16	58	8	7	2	32,93	63,44%
Wuustwezel	307	81	20	55	13	5	5	41,94	62,54%
Zandhoven	162	62	9	40	7	11	4	39,93	77,78%
Zoersel	330	151	26	93	15	21	13	39,02	64,55%
Zwijndrecht	279	113	30	72	11	18	7	41,74	61,29%

PROVINCIE LIMBURG

Gemeente	# TRAINERS (T)	# GEKWALIFICEERDE T	# ASPIRANT-INITIATOR	# INITIATOR	# INSTRUCTEUR B	# TRAINER B	# TRAINER A	GEM. LEEFTIJD T	% MAN T
Alken	138	60	20	40	5	8	4	40,86	66,67%
As	103	52	4	35	6	4	3	39,14	72,82%
Beringen	562	299	40	194	46	33	21	38,41	60,32%
Bilzen	318	144	21	77	18	25	15	37,67	70,75%
Bocholt	157	84	22	57	12	11	3	42,46	66,88%
Borgloon	110	44	9	22	8	8	4	41,50	78,18%
Bree	256	127	7	82	10	14	9	38,37	59,38%
Diepenbeek	228	109	17	61	13	20	8	37,76	65,35%

Kengetallen gemeenten m.b.t. trainers (2019)

Opmerking: Aspirant-Initiator = niet-gekwalificeerd / Som van # Initiator, # Instructeur B, # Trainer B en # Trainer A niet noodzakelijk identiek aan # gekwalificeerde T (owv LO-kwalificaties)

PROVINCIE LIMBURG (VERVOLG)

GEMEENTE	# TRAINERS (T)	# GEKWALIFICEERDE T	# ASPIRANT-INITIATOR	# INITIATOR	# INSTRUCTEUR B	# TRAINER B	# TRAINER A	GEM. LFT. T	% MAN T
Dilsen-Stokkem	186	95	16	57	18	14	6	39,32	76,34%
Genk	606	299	31	173	41	54	18	38,44	72,28%
Gingelom	59	27	3	18	1	8	0	37,95	66,10%
Halen	113	53	12	34	6	7	3	38,00	74,34%
Ham	137	74	15	46	10	8	8	39,85	66,42%
Hamont-Achel	137	63	16	45	8	3	4	43,80	76,64%
Hasselt	799	398	53	234	50	70	27	40,60	67,33%
Hechtel-Eksel	190	84	15	50	11	17	6	38,86	62,11%
Heers	53	23	5	13	3	3	1	41,66	79,25%
Herk-de-Stad	156	77	21	47	8	15	2	40,02	67,95%
Herstappe			0	0	0	0	0		
Heusden-Zolder	388	201	43	129	22	23	18	36,58	66,24%
Hoeselt	94	43	10	28	7	4	3	43,19	67,02%
Houthalen-Helchteren	341	169	18	98	25	27	17	41,11	73,61%
Kinrooi	140	80	7	54	13	9	4	41,05	77,14%
Kortessem	96	45	11	21	9	11	3	41,48	76,04%
Lanaken	203	83	17	46	9	15	7	41,33	76,35%
Leopoldsburg	194	100	12	64	13	13	5	37,24	69,07%
Lommel	391	184	26	106	22	31	18	39,76	67,01%
Lummen	234	127	27	82	21	15	5	37,17	64,96%
Maaseik	290	134	32	76	23	21	12	40,54	74,14%
Maasmechelen	301	154	22	85	21	31	10	40,83	76,41%
Nieuwerkerken	63	36	2	19	5	7	4	40,49	65,08%
Oudsbergen	270	128	13	84	20	12	9	38,46	66,67%
Peer	238	100	6	68	12	10	5	41,39	70,17%

Kengetallen gemeenten m.b.t. trainers (2019)

Opmerking: Aspirant-Initiator = niet-gekwalificeerd / Som van # Initiator, # Instructeur B, # Trainer B en # Trainer A niet noodzakelijk identiek aan # gekwalificeerde T (owv LO-kwalificaties)

PROVINCIE LIMBURG (VERVOLG)

GEMEENTE	# TRAINERS (T)	# GEKWALIFICEERDE T	# ASPIRANT-INITIATOR	# INITIATOR	# INSTRUCTEUR B	# TRAINER B	# TRAINER A	GEM. LEEFTIJD T	% MAN T
Pelt	480	195	54	128	18	34	8	39,20	62,71%
Riemst	98	42	10	22	5	11	4	43,01	77,55%
Sint-Truiden	354	202	30	113	24	36	15	39,52	69,77%
Tessenderlo	240	134	24	61	22	28	18	39,43	69,58%
Tongeren	273	143	20	80	17	27	9	39,20	78,39%
Voeren	15	2	0	2	0	0	0	42,73	80,00%
Wellen	90	40	5	25	6	7	1	45,69	67,78%
Zonhoven	297	137	16	86	13	25	10	37,78	63,97%
Zutendaal	71	25	5	18	0	5	0	40,88	77,46%

PROVINCIE OOST-VLAANDEREN

GEMEENTE	# TRAINERS (T)	# GEKWALIFICEERDE T	# ASPIRANT-INITIATOR	# INITIATOR	# INSTRUCTEUR B	# TRAINER B	# TRAINER A	GEM. LEEFTIJD T	% MAN T
Aalst	743	370	68	230	38	65	26	37,42	67,70%
Aalter	364	176	29	105	25	23	14	39,42	58,52%
Assenede	123	47	8	29	5	8	1	43,43	73,17%
Berlare	108	55	8	29	10	6	6	36,72	72,22%
Beveren	664	260	62	146	33	50	23	42,64	63,10%
Brakel	121	63	10	38	7	9	6	36,79	64,46%
Buggenhout	183	92	24	62	9	12	5	37,29	61,75%
De Pinte	180	75	25	46	10	11	2	34,99	56,67%
Deinze	574	248	58	141	31	41	22	35,12	60,28%
Denderleeuw	180	82	11	40	20	14	7	47,42	70,56%
Dendermonde	568	288	45	179	25	48	21	41,03	73,06%
Destelbergen	227	107	24	62	13	16	14	36,76	65,64%
Eeklo	217	107	23	60	15	14	12	39,27	64,06%
Erpe-Mere	194	90	14	38	16	19	8	41,02	67,01%

Kengetallen gemeenten m.b.t. trainers (2019)

Opmerking: Aspirant-Initiator = niet-gekwalificeerd / Som van # Initiator, # Instructeur B, # Trainer B en # Trainer A niet noodzakelijk identiek aan # gekwalificeerde T (owv LO-kwalificaties)

PROVINCIE OOST-VLAANDEREN (VERVOLG)

GEMEENTE	# TRAINERS (T)	# GEKWALIFICEERDE T	# ASPIRANT-INITIATOR	# INITIATOR	# INSTRUCTEUR B	# TRAINER B	# TRAINER A	GEM. LEEFTIJD T	% MAN T
Evergem	452	187	43	108	21	27	20	37,99	57,30%
Gavere	136	61	15	36	4	10	8	36,92	69,12%
Gent	2.171	1.048	197	656	102	150	88	36,57	63,70%
Geraardsbergen	270	137	15	73	23	16	8	39,37	72,96%
Haaltert	187	81	15	57	6	9	3	36,57	72,19%
Hamme	256	114	25	76	10	18	7	43,95	69,14%
Herzele	167	83	16	48	12	11	9	38,97	70,66%
Horebeke	17	8	1	5	1	1	1	34,40	82,35%
Kaprijke	76	34	3	18	4	9	2	46,77	72,37%
Kluisbergen	70	28	6	17	1	6	3	39,45	77,14%
Kruibeke	217	79	16	48	9	14	8	40,47	64,98%
Kruisem	170	73	14	50	7	10	5	41,97	69,41%
Laarne	169	86	21	51	8	16	8	36,17	55,62%
Lebbeke	236	124	19	72	19	21	7	42,39	76,69%
Lede	186	103	20	62	14	14	11	36,46	68,28%
Lierde	61	31	3	11	7	7	2	37,36	73,77%
Lievegem	310	136	24	81	8	30	10	35,47	55,16%
Lochristi	237	110	20	68	16	12	10	36,95	68,78%
Lokeren	489	229	87	137	31	39	14	42,32	68,10%
Maarkedal	48	27	4	15	1	5	4	37,86	75,00%
Maldegem	239	115	12	57	17	25	12	45,01	70,29%
Melle	122	56	10	25	10	11	7	33,04	58,20%
Merelbeke	360	155	44	96	14	28	9	33,36	60,00%
Moerbeke	70	41	6	21	8	7	4	42,26	80,00%
Nazareth	132	62	7	38	7	8	6	31,97	57,58%
Ninove	323	181	34	100	36	22	10	38,50	73,07%

Kengetallen gemeenten m.b.t. trainers (2019)

Opmerking: Aspirant-Initiator = niet-gekwalificeerd / Som van # Initiator, # Instructeur B, # Trainer B en # Trainer A niet noodzakelijk identiek aan # gekwalificeerde T (owv LO-kwalificaties)

PROVINCIE OOST-VLAANDEREN (VERVOLG)

GEMEENTE	# TRAINERS (T)	# GEKWALIFICEERDE T	# ASPIRANT-INITIATOR	# INITIATOR	# INSTRUCTEUR B	# TRAINER B	# TRAINER A	GEM. LEEFTIJD T	% MAN T
Oosterzele	149	53	6	23	6	7	11	36,15	65,77%
Oudenaarde	335	150	29	102	12	17	16	40,73	71,04%
Ronse	163	81	5	57	9	9	4	39,80	67,48%
Sint-Gillis-Waas	266	103	25	66	8	13	6	44,04	57,89%
Sint-Laureins	63	33	0	17	4	7	5	42,26	66,67%
Sint-Lievens-Houtem	83	43	6	22	9	4	5	36,79	59,04%
Sint-Martens-Latem	102	54	9	36	4	5	4	33,23	66,67%
Sint-Niklaas	827	308	70	191	24	45	29	39,48	58,04%
Stekene	211	97	25	62	14	10	7	40,08	63,03%
Temse	339	157	25	110	7	22	12	41,17	64,01%
Waasmunster	118	52	8	31	2	8	7	39,55	71,19%
Wachtebeke	68	23	6	14	3	3	2	39,36	80,88%
Wetteren	237	109	21	70	20	13	5	36,04	63,29%
Wichelen	94	46	10	29	8	4	5	45,97	77,66%
Wortegem-Petegem	58	19	4	10	2	5	1	55,60	75,86%
Zele	221	100	25	53	19	19	8	39,97	69,68%
Zelzate	98	54	8	33	10	5	5	44,34	72,45%
Zottegem	267	136	21	83	13	21	10	38,23	67,04%
Zulte	168	69	10	44	5	11	8	34,35	66,07%
Zwalm	77	35	4	26	4	2	2	37,02	70,13%

PROVINCIE VLAAMS-BRABANT

GEMEENTE	# TRAINERS (T)	# GEKWALIFICEERDE T	# ASPIRANT-INITIATOR	# INITIATOR	# INSTRUCTEUR B	# TRAINER B	# TRAINER A	GEM. LEEFTIJD T	% MAN T
Aarschot	282	129	26	84	13	14	8	41,70	74,82%
Affligem	131	67	7	35	8	11	3	37,27	72,52%
Asse	259	120	20	59	15	16	10	35,31	69,50%

Kengetallen gemeenten m.b.t. trainers (2019)

Opmerking: Aspirant-Initiator = niet-gekwalificeerd / Som van # Initiator, # Instructeur B, # Trainer B en # Trainer A niet noodzakelijk identiek aan # gekwalificeerde T (owv LO-kwalificaties)

PROVINCIE VLAAMS-BRABANT (VERVOLG)

GEMEENTE	# TRAINERS (T)	# GEKWALIFICEERDE T	# ASPIRANT-INITIATOR	# INITIATOR	# INSTRUCTEUR B	# TRAINER B	# TRAINER A	GEM. LEEFTIJD T	% MAN T
Beersel	132	68	12	40	11	11	5	38,44	70,45%
Begijnendijk	117	63	16	50	5	6	2	42,49	67,52%
Bekkevoort	56	26	4	21	1	4	0	37,59	76,79%
Bertem	133	59	12	36	10	7	6	36,99	75,94%
Bever	22	8	0	6	2	0	0	46,68	63,64%
Bierbeek	146	71	16	37	7	12	7	36,29	63,70%
Boortmeerbeek	183	85	23	60	5	11	5	37,16	60,66%
Boutersem	108	41	22	27	3	6	2	31,27	59,26%
Diest	296	147	32	88	20	23	14	39,35	66,89%
Dilbeek	317	151	26	88	22	19	7	35,78	65,30%
Drogenbos	6	2	0	1	0	1	0	37,33	66,67%
Galmaarden	80	38	5	23	6	6	2	41,30	78,75%
Geetbets	62	31	5	18	3	6	2	42,33	77,42%
Glabbeek	55	33	8	22	6	2	1	36,19	63,64%
Gooik	70	30	4	16	6	5	2	37,47	72,86%
Grimbergen	310	134	41	75	20	17	16	34,72	64,52%
Haacht	192	93	18	58	7	12	11	36,92	64,58%
Halle	353	154	40	99	16	18	6	35,77	61,19%
Herent	309	155	27	84	28	18	14	35,14	65,37%
Herne	47	26	3	18	2	2	3	50,12	63,83%
Hoegaarden	81	30	15	20	3	3	4	35,78	72,84%
Hoeilaart	91	30	12	20	4	3	1	34,57	56,04%
Holsbeek	143	63	13	26	9	13	7	39,68	61,54%
Huldenberg	96	35	8	22	6	2	2	36,48	70,83%
Kampenhout	149	65	12	34	7	10	5	35,02	65,10%
Kapelle-op-den-Bos	138	54	17	29	10	7	3	36,97	67,39%

Kengetallen gemeenten m.b.t. trainers (2019)

Opmerking: Aspirant-Initiator = niet-gekwalificeerd / Som van # Initiator, # Instructeur B, # Trainer B en # Trainer A niet noodzakelijk identiek aan # gekwalificeerde T (owv LO-kwalificaties)

PROVINCIE VLAAMS-BRABANT (VERVOLG)

GEMEENTE	# TRAINERS (T)	# GEKWALIFICEERDE T	# ASPIRANT-INITIATOR	# INITIATOR	# INSTRUCTEUR B	# TRAINER B	# TRAINER A	GEM. LFT. T	% MAN T
Keerbergen	202	101	41	75	8	6	8	31,37	57,43%
Kortenaken	80	33	3	19	5	5	2	37,89	70,00%
Kortenberg	292	111	47	83	10	9	4	33,28	58,56%
Kraainem	12	2	0	0	0	0	1	36,85	83,33%
Landen	119	65	8	43	11	3	3	38,72	73,11%
Lennik	95	36	5	21	5	5	5	44,38	66,32%
Leuven	1.103	541	86	338	41	81	41	35,15	61,65%
Liedekerke	112	55	10	39	3	6	2	35,06	79,46%
Linkebeek	9	4	0	4	0	0	0	30,90	88,89%
Linter	67	21	8	14	2	2	3	41,35	68,66%
Londerzeel	218	94	16	53	13	13	8	38,30	69,72%
Lubbeek	186	82	25	53	8	11	6	37,60	62,37%
Machelen	132	60	17	33	8	15	2	39,04	70,45%
Meise	198	87	23	54	7	10	10	40,33	68,18%
Merchtem	143	70	10	47	5	10	4	37,49	75,52%
Opwijk	160	80	16	44	12	17	2	35,85	66,88%
Oud-Heverlee	167	72	28	44	4	12	6	38,77	64,67%
Overijse	183	73	28	53	6	6	2	33,57	61,20%
Pepingen	31	13	2	4	4	2	0	38,82	51,61%
Roosdaal	115	49	16	29	7	7	5	39,80	64,35%
Rotselaar	265	114	36	78	7	18	5	34,46	58,87%
Scherpenheuvel-Zichem	227	111	12	71	15	16	5	38,82	71,81%
Sint-Genesius-Rode	68	39	3	21	6	7	2	36,86	69,12%
Sint-Pieters-Leeuw	220	87	11	58	6	12	6	33,85	55,00%
Steenokkerzeel	130	46	14	24	6	11	0	34,76	64,62%
Ternat	187	98	11	55	13	11	9	38,28	69,52%

Kengetallen gemeenten m.b.t. trainers (2019)

Opmerking: Aspirant-Initiator = niet-gekwalificeerd / Som van # Initiator, # Instructeur B, # Trainer B en # Trainer A niet noodzakelijk identiek aan # gekwalificeerde T (owv LO-kwalificaties)

PROVINCIE VLAAMS-BRABANT (VERVOLG)

GEMEENTE	# TRAINERS (T)	# GEKWALIFICEERDE T	# ASPIRANT-INITIATOR	# INITIATOR	# INSTRUCTEUR B	# TRAINER B	# TRAINER A	GEM. LEEFTIJD T	% MAN T
Tervuren	183	72	28	51	4	11	3	37,45	67,21%
Tielt-Winge	112	60	5	34	9	12	4	46,15	71,43%
Tienen	315	149	47	89	29	18	7	39,48	64,13%
Tremelo	183	83	21	51	13	13	1	38,37	71,58%
Vilvoorde	312	141	51	95	14	18	9	35,44	71,47%
Wemmel	50	18	10	13	3	1	1	39,78	70,00%
Wezembeek-Oppem	24	7	2	5	0	2	0	49,13	75,00%
Zaventem	184	80	9	49	8	12	6	38,66	69,57%
Zemst	368	161	39	120	12	14	8	32,98	57,61%
Zoutleeuw	74	41	2	18	9	9	4	39,89	71,62%

PROVINCIE WEST-VLAANDEREN

GEMEENTE	# TRAINERS (T)	# GEKWALIFICEERDE T	# ASPIRANT-INITIATOR	# INITIATOR	# INSTRUCTEUR B	# TRAINER B	# TRAINER A	GEM. LEEFTIJD T	% MAN T
Alveringem	43	13	0	6	5	0	0	51,00	69,77%
Anzegem	134	62	6	38	7	12	2	40,88	76,12%
Ardooie	99	41	4	26	5	6	2	41,32	63,64%
Avelgem	95	33	2	19	6	4	1	45,18	66,32%
Beernem	183	91	26	55	11	13	9	38,55	70,49%
Blankenberge	195	88	10	49	10	9	9	44,90	63,59%
Bredene	246	117	13	60	24	21	8	39,32	64,23%
Brugge	1.115	556	79	331	59	104	42	41,46	69,24%
Damme	106	58	5	28	8	13	8	44,26	66,04%
De Haan	156	79	14	55	12	11	0	41,07	69,23%
De Panne	92	58	5	36	10	4	2	40,48	72,83%
Deerlijk	118	48	8	28	6	8	2	40,42	77,97%
Dentergem	77	33	3	19	5	6	2	37,80	68,83%

Kengetallen gemeenten m.b.t. trainers (2019)

Opmerking: Aspirant-Initiator = niet-gekwalificeerd / Som van # Initiator, # Instructeur B, # Trainer B en # Trainer A niet noodzakelijk identiek aan # gekwalificeerde T (owv LO-kwalificaties)

PROVINCIE WEST-VLAANDEREN (VERVOLG)

GEMEENTE	# TRAINERS (T)	# GEKWALIFICEERDE T	# ASPIRANT-INITIATOR	# INITIATOR	# INSTRUCTEUR B	# TRAINER B	# TRAINER A	GEM. LFT. T	% MAN T
Diksmuide	181	95	13	52	18	16	5	40,66	72,38%
Gistel	145	68	10	33	5	16	9	40,26	65,52%
Harelbeke	251	135	11	75	22	20	11	40,14	77,29%
Heuvelland	75	31	1	20	3	7	0	44,59	74,67%
Hooglede	108	57	7	34	3	10	5	37,69	69,44%
Houthulst	122	39	6	21	8	8	1	36,66	65,57%
Ichtegem	152	62	11	41	7	11	0	48,44	65,79%
Ieper	355	162	16	97	23	20	16	39,78	62,82%
Ingelmunster	105	45	5	30	4	9	2	37,40	55,24%
Izegem	333	142	34	81	20	28	8	35,78	61,86%
Jabbeke	178	70	21	47	9	7	6	39,13	68,54%
Knokke-Heist	291	141	22	80	24	26	10	38,29	68,04%
Koekelare	90	41	4	28	5	3	5	45,17	72,22%
Koksijde	201	115	38	73	13	20	7	37,43	72,64%
Kortemark	121	48	6	23	5	12	4	49,48	75,21%
Kortrijk	648	308	34	188	31	49	26	38,23	71,91%
Kuurne	118	62	8	40	6	9	5	38,56	72,88%
Langemark-Poelkapelle	71	33	3	18	4	8	2	38,24	76,06%
Ledegem	117	45	6	34	6	3	1	38,63	57,26%
Lendelede	79	31	3	14	3	8	2	39,22	60,76%
Lichtervelde	100	49	9	32	3	6	4	44,34	70,00%
Lo-Reninge	32	11	0	6	0	1	1	62,22	78,13%
Menen	327	136	9	81	23	15	13	41,81	68,20%
Mesen	4	1	0	1	0	0	0	46,25	75,00%
Meulebeke	122	50	7	30	11	7	2	35,15	67,21%
Middelkerke	173	82	9	51	10	13	5	37,68	56,65%

Kengetallen gemeenten m.b.t. trainers (2019)

Opmerking: Aspirant-Initiator = niet-gekwalificeerd / Som van # Initiator, # Instructeur B, # Trainer B en # Trainer A niet noodzakelijk identiek aan # gekwalificeerde T (owv LO-kwalificaties)

PROVINCIE WEST-VLAANDEREN (VERVOLG)

GEMEENTE	# TRAINERS (T)	# GEKWALIFICEERDE T	# ASPIRANT-INITIATOR	# INITIATOR	# INSTRUCTEUR B	# TRAINER B	# TRAINER A	GEM. LEEFTIJD T	% MAN T
Moorslede	131	44	9	27	4	6	2	40,34	70,23%
Nieuwpoort	109	60	6	45	5	3	4	43,11	75,23%
Oostende	683	358	24	221	30	51	34	39,99	56,22%
Oostkamp	331	146	32	92	19	26	8	41,45	64,65%
Oostrozebeke	63	22	7	13	3	2	3	35,37	66,67%
Oudenburg	92	46	5	35	2	7	1	36,05	58,70%
Pittem	58	24	2	16	4	3	1	41,41	74,14%
Poperinge	243	125	13	73	21	24	5	41,00	68,31%
Roeselare	685	286	46	181	32	38	25	39,13	70,80%
Ruiselede	70	24	13	19	2	1	2	41,38	65,71%
Spiere-Helkijn	19	6	1	4	0	2	0	39,11	73,68%
Staden	113	35	3	21	1	8	3	42,35	76,11%
Tielt	212	105	12	61	15	20	6	37,04	68,40%
Torhout	216	113	19	62	12	18	15	39,05	62,96%
Veurne	124	52	11	37	7	3	3	38,73	69,35%
Vleteren	34	11	1	5	4	2	0	59,20	70,59%
Waregem	348	170	19	98	21	30	11	40,93	73,85%
Wervik	256	72	5	43	11	13	3	35,34	57,03%
Wevelgem	398	186	9	95	24	36	15	40,28	62,31%
Wielsbeke	100	49	10	29	7	7	4	42,24	77,00%
Wingene	166	79	4	41	10	20	8	38,87	72,29%
Zedelgem	302	130	26	76	14	23	7	43,30	70,53%
Zonnebeke	126	44	4	22	13	7	0	38,07	74,60%
Zuienkerke	26	9	2	6	3	0	0	47,53	65,38%
Zwevegem	239	115	3	69	16	18	5	40,17	69,46%

Aantal sportclubbestuurders - evolutie tussen 2014 en 2019

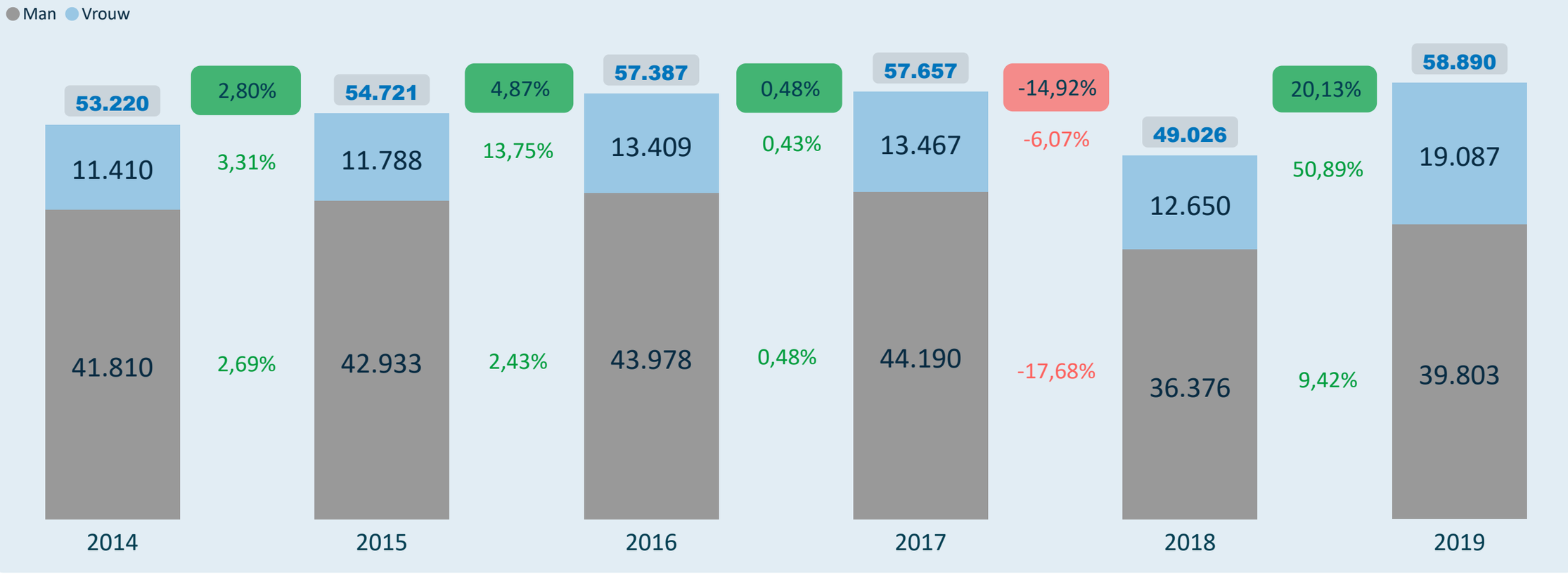

Jaar-na-Jaar vergelijking aantal sportclubbestuurders (telkens t.o.v. voorgaand jaar, bv. 2019 = 2019 t.o.v. 2018)



Densiteit aantal sportclubbestuurders per leeftijd t.o.v. de populatie (2019)

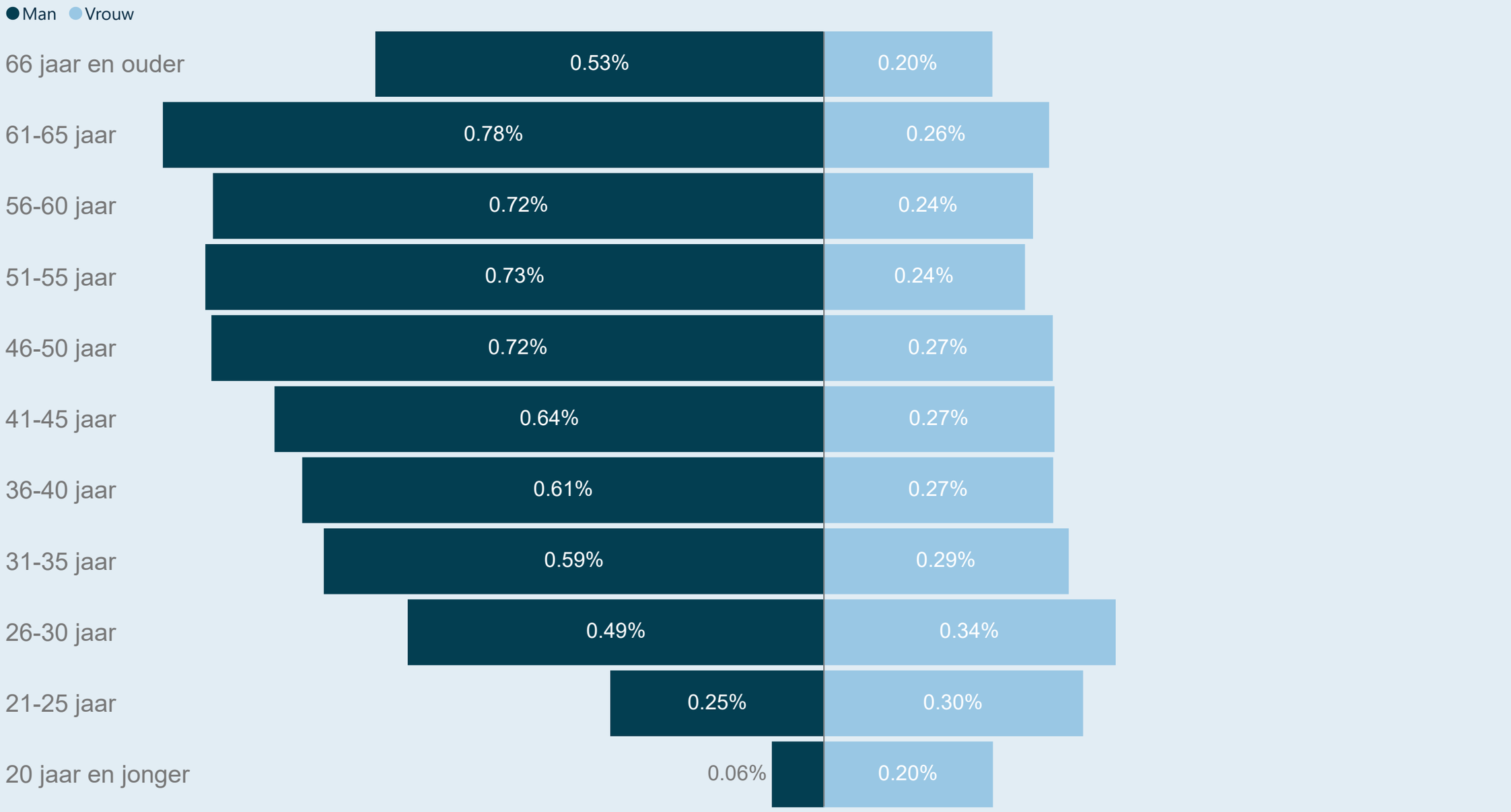

Leeftijdskenmerken van de sportclubbestuurders

Gemiddelde leeftijd van de mannelijke en vrouwelijke sportclubbestuurders

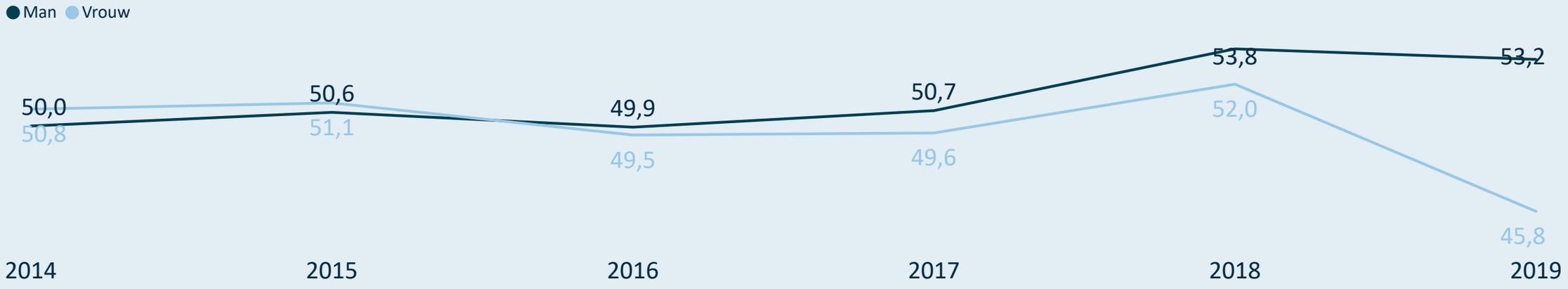

Spreiding van de leeftijd van mannelijke en vrouwelijke sportclubbestuurders

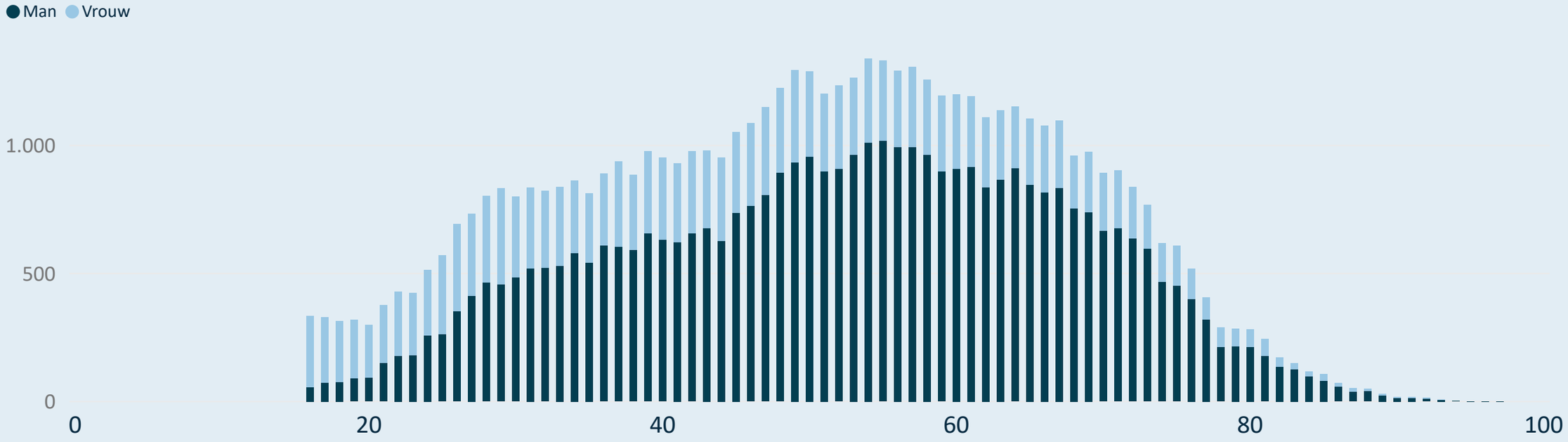

Kengetallen van de gesubsidieerde sportfederaties (2019)



www.sport.vlaanderen

SPORT. VLAANDEREN

Online interactief dashboard

Kengetallen 2019 van Badminton Vlaanderen vzw

Badminton VLAANDEREN

Unisportfederatie

Gesubsidieerd ? Ja **Topsportfederatie ?** Ja

Middelgrote sportfederatie (5.000 - 30.000)

214 sportclubs met sporters

Densiteit van de sportbeoefening per 1.000 inwoners

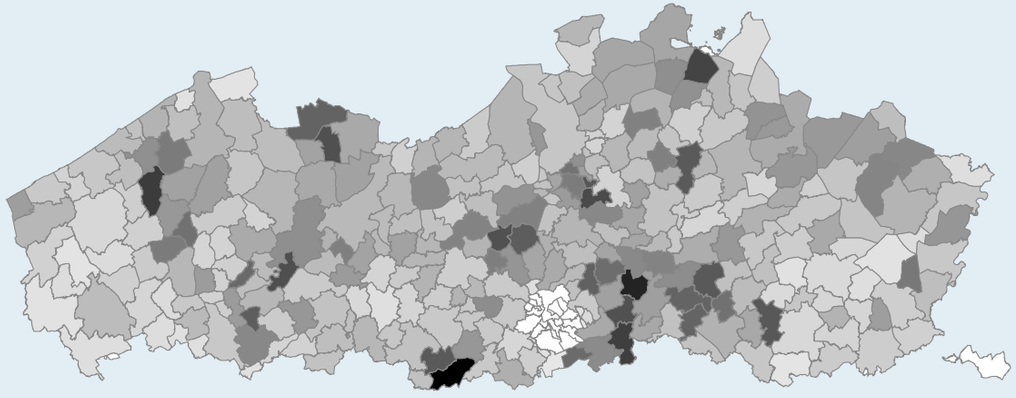

Zijn de 847 trainers gekwalificeerd?

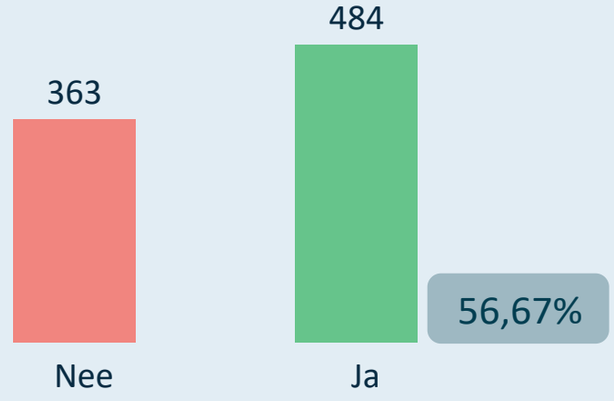

Sporters: 24.568

Gemiddelde leeftijd 30,66

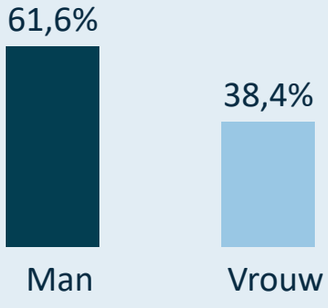

Clubbestuurders: 979

Gemiddelde leeftijd 43,48

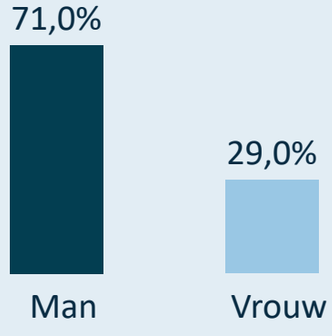

Trainers: 847

Gemiddelde leeftijd 34,52

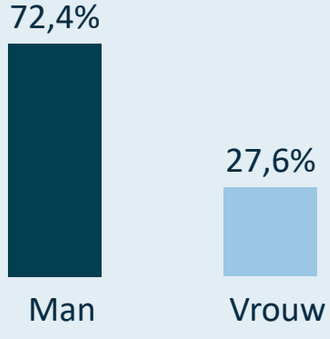

SPORT. VLAANDEREN

Kengetallen 2019 van Badminton Vlaanderen vzw

Evolutie van het aantal sportclubs

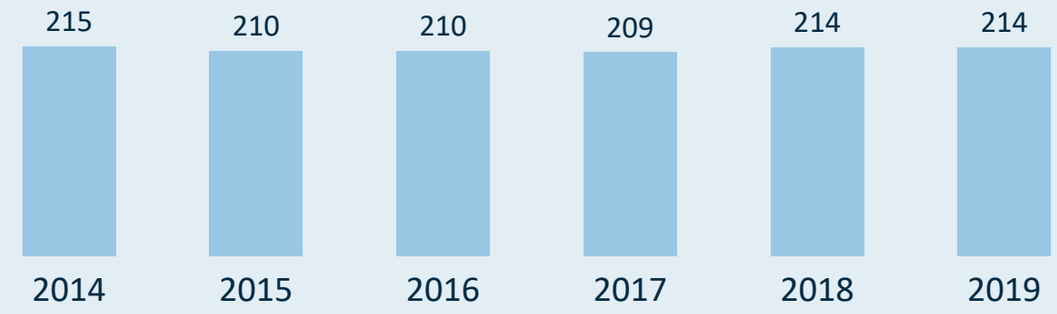

Evolutie van het gemiddeld aantal sporters per sportclub

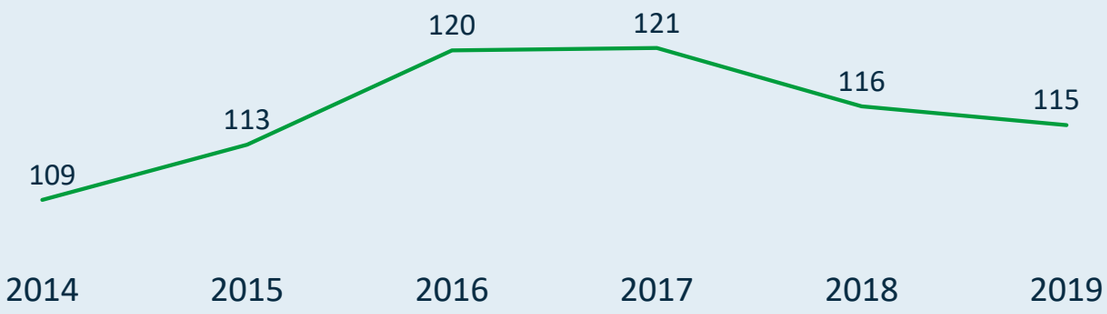

Gemiddeld aantal sporters per sportclub (2019)



Verdeling van de sportclubs o.b.v. grootte (2019)

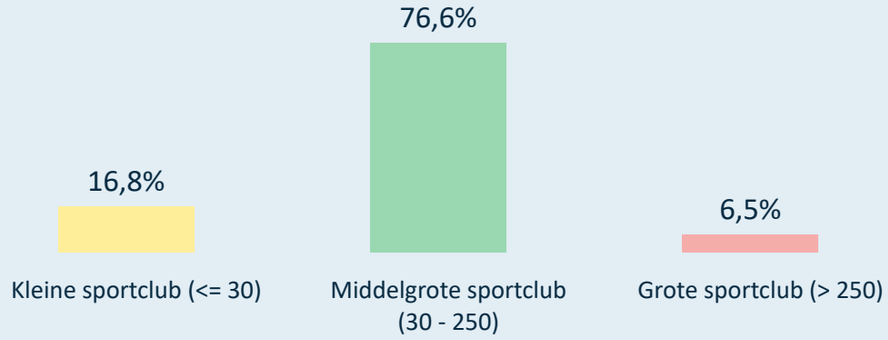

Grootste sportclubs in 2019 (# sporters)

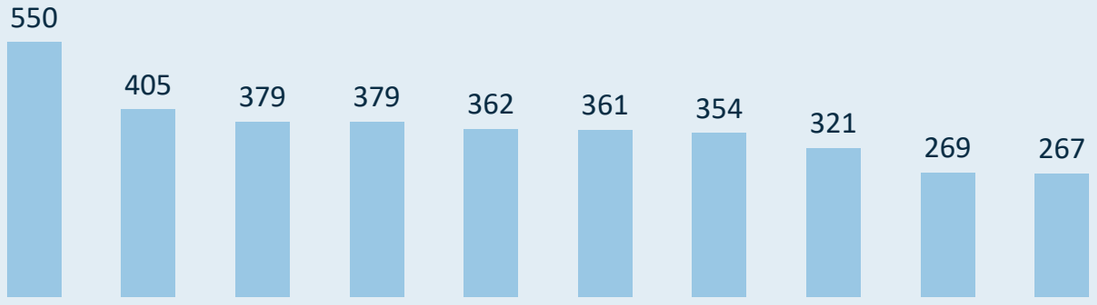

Rechtsvorm van de sportclubs (2019)

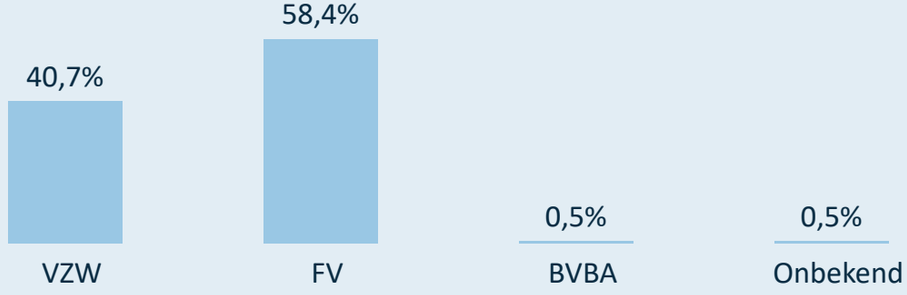

SPORT. VLAANDEREN

Kengetallen 2019 van Badminton Vlaanderen vzw

De sporters zijn gemiddeld

4,02 | 3,69

jaren lid bij dezelfde sportclub.

De sporters zijn gemiddeld

5,32 | 4,88

jaren lid bij de sportfederatie (zelfde of andere sportclub).

Van de sporters die lid zijn bij deze sportfederatie (2019), zijn er

4.558 | 2.574

ook lid bij één of meerdere andere sportfederaties.

9.305 tot 18 jaar

1.537 + 55 jaar

tot 18 jaar 8.918

+ 55 jaar 2.856

Aantal sporters

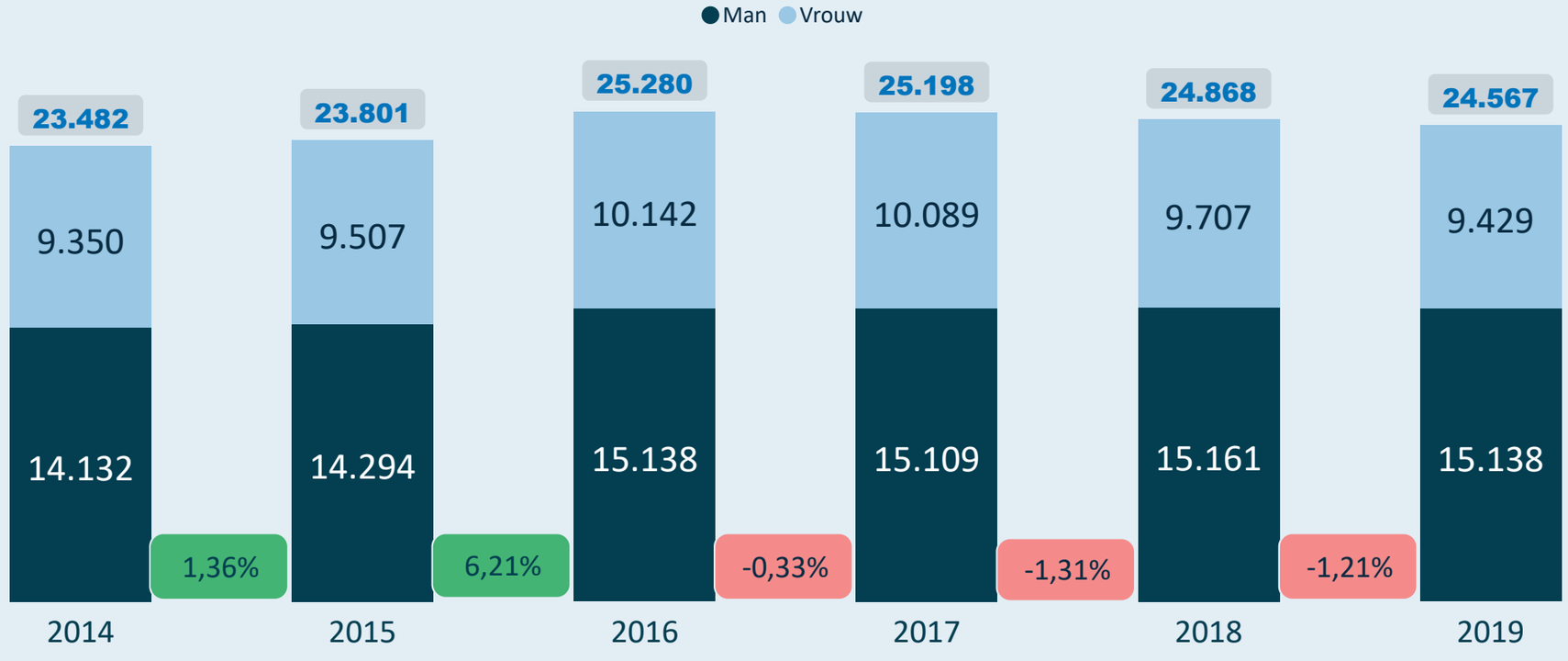

Sporters beoefenen

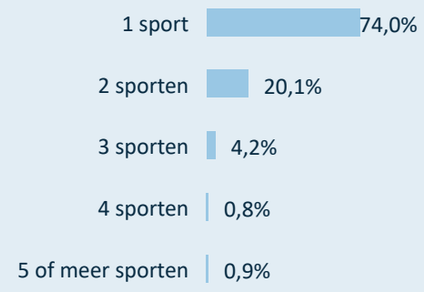

Gemiddelde leeftijd sporters

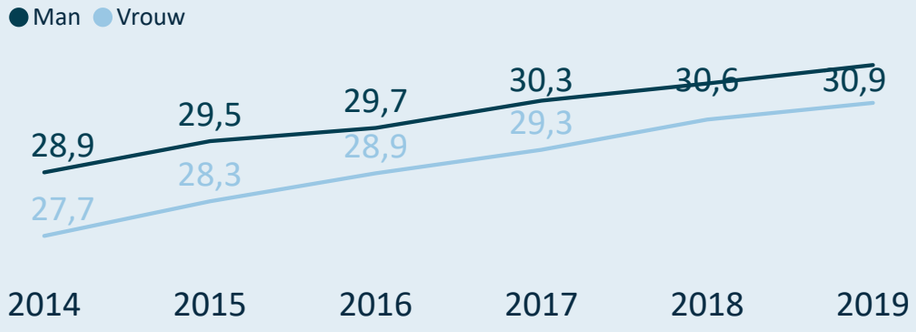

% vrouwelijke sporters

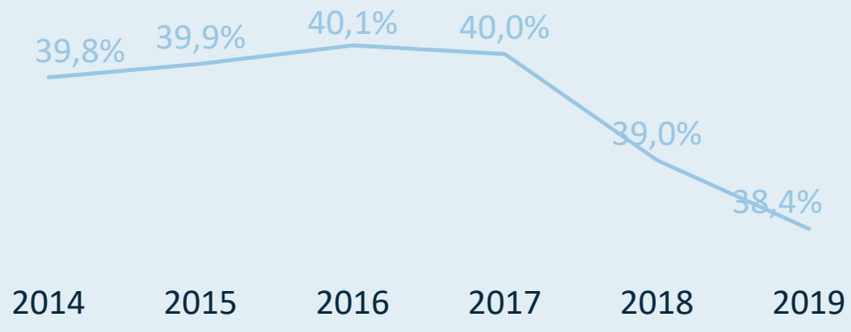

SPORT. VLAANDEREN

Kengetallen 2019 van Badminton Vlaanderen vzw

Drop-out (% afhakers) van mannelijke en vrouwelijke sporters

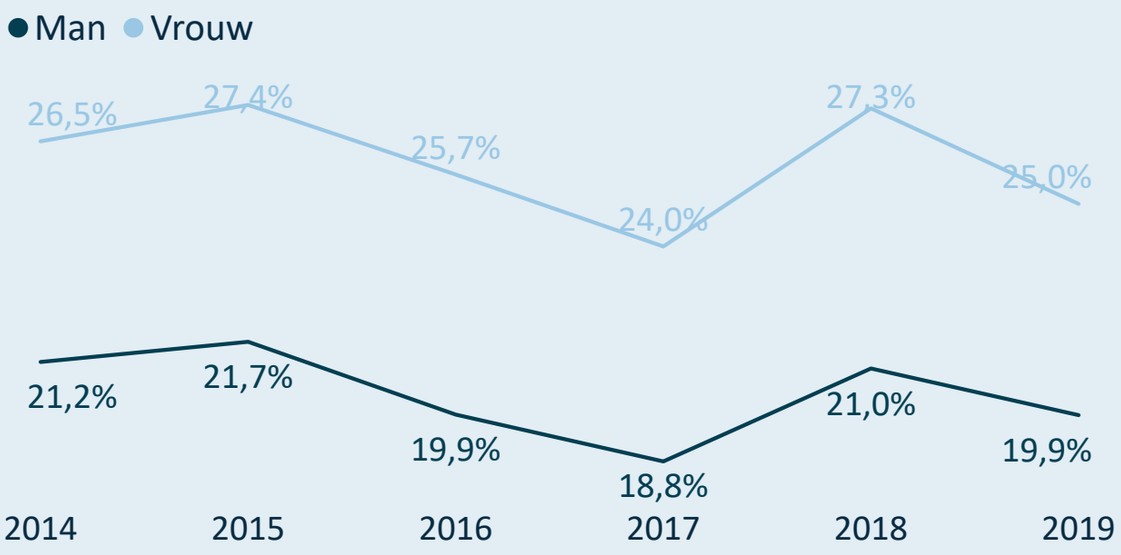

Leeftijden waarop mannelijke sporters afhaken (drop-out)

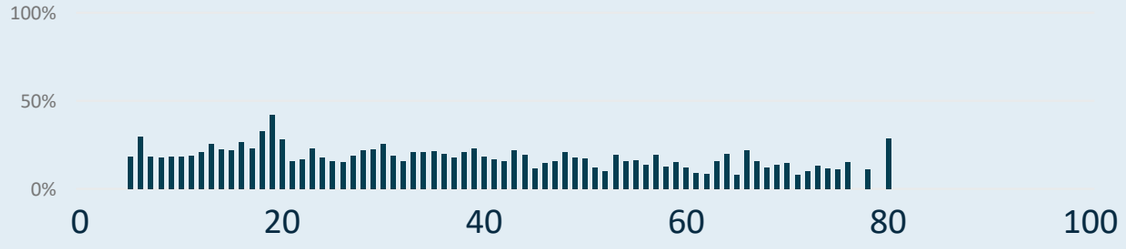

Leeftijden waarop vrouwelijke sporters afhaken (drop-out)

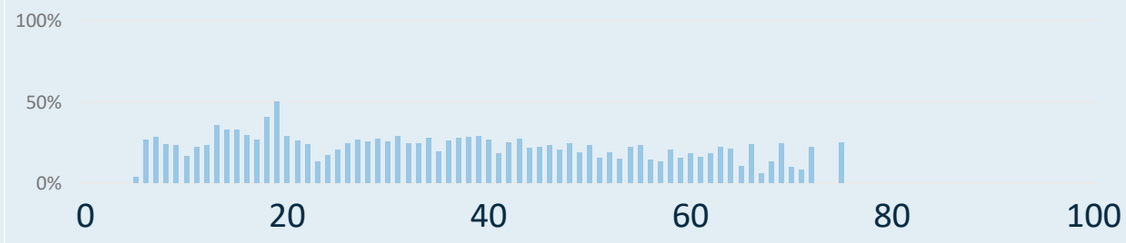

Nieuwe/Hernieuwde sporters (%) Man en Vrouw

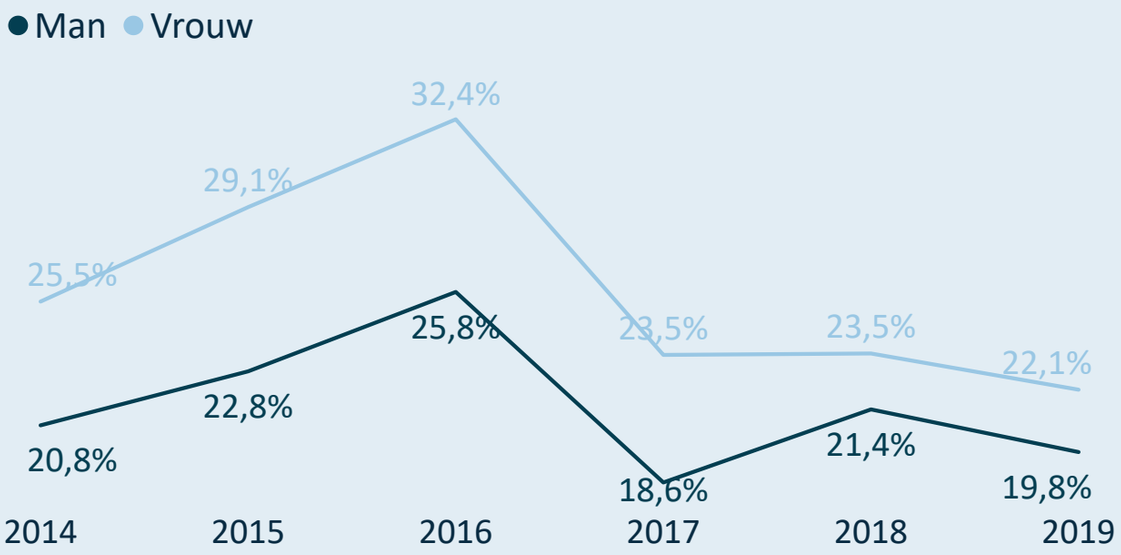

Leeftijden waarop nieuwe mannelijke sporters aansluiten

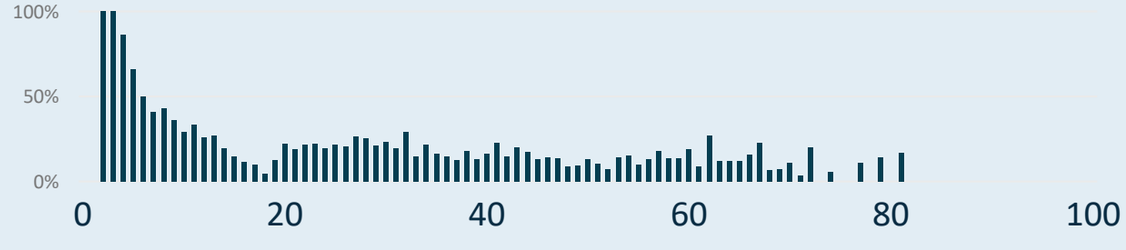

Leeftijden waarop nieuwe vrouwelijke sporters aansluiten

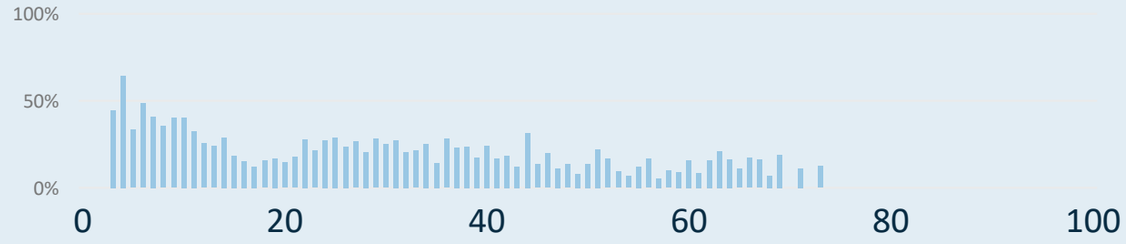

SPORT. VLAANDEREN

Kengetallen 2019 van Badminton Vlaanderen vzw

Aantal actieve trainers binnen de sportfederatie

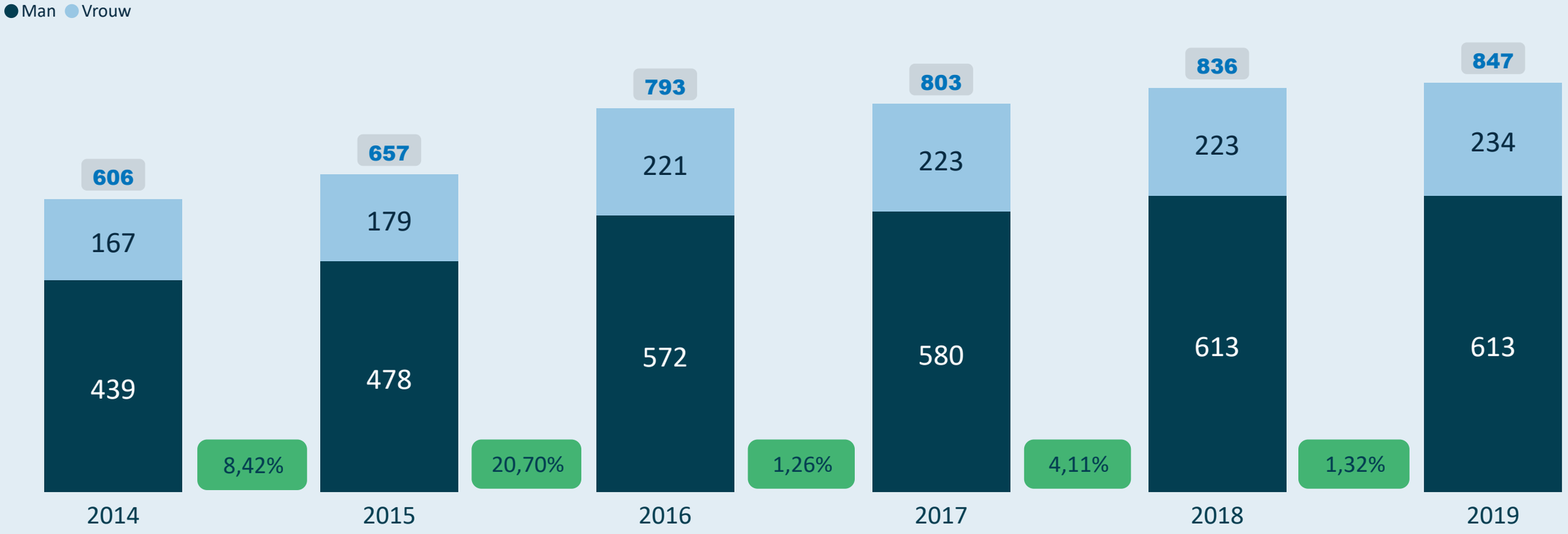

Gemiddelde leeftijd voor de mannelijke en vrouwelijke trainers



SPORT. VLAANDEREN

Kengetallen 2019 van Badminton Vlaanderen vzw

actieve trainers

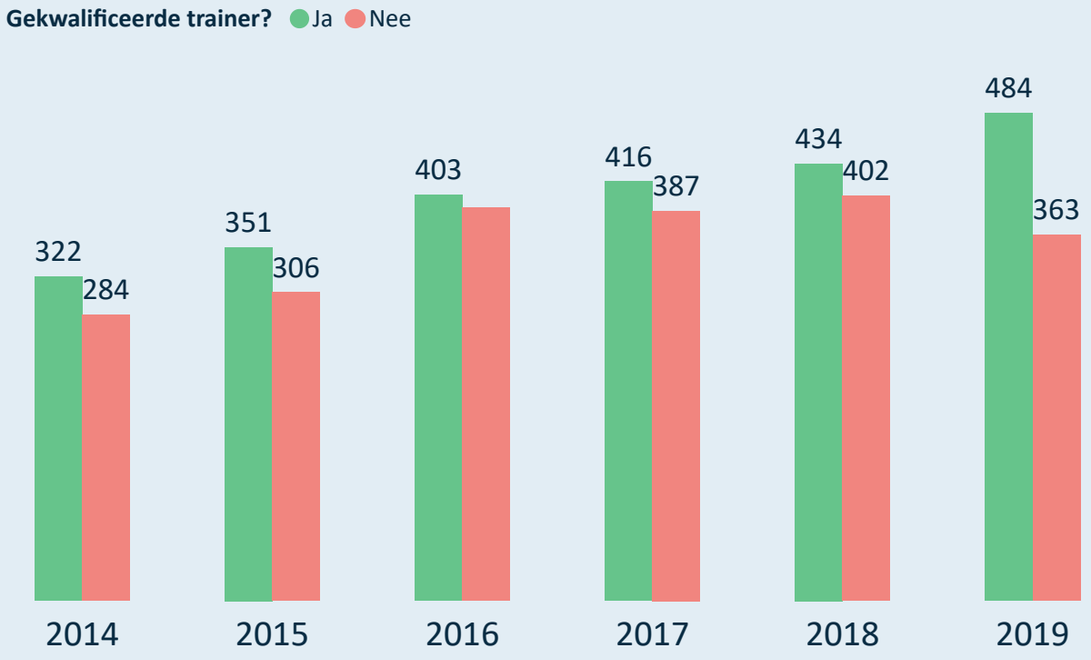

sportclubs (met leden/trainers)

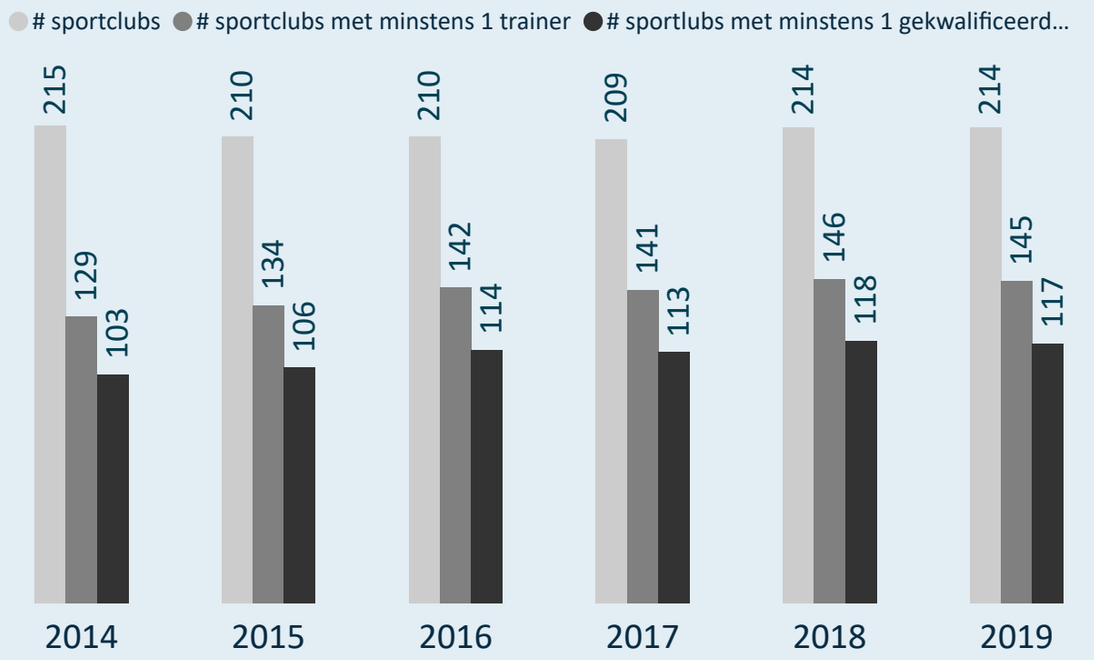

Kwalificatiegraad (% gekwalificeerde trainers)

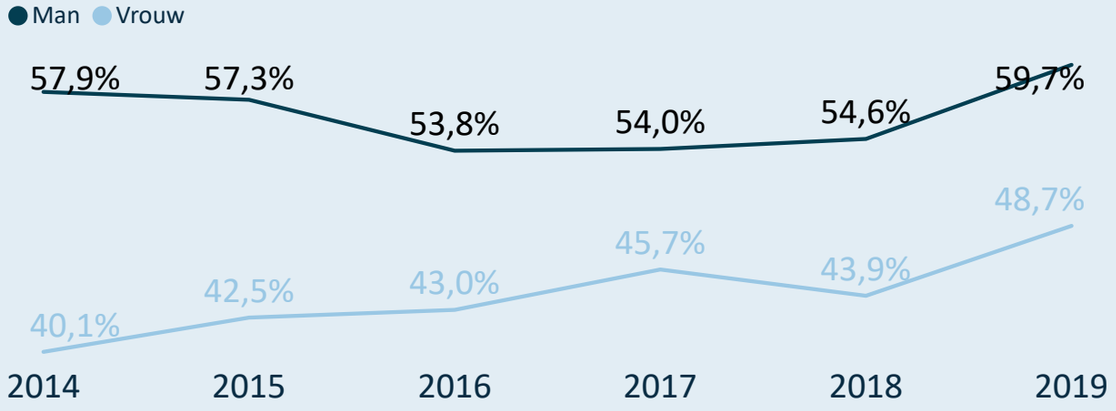

(gekwalificeerde) trainers/sportclub

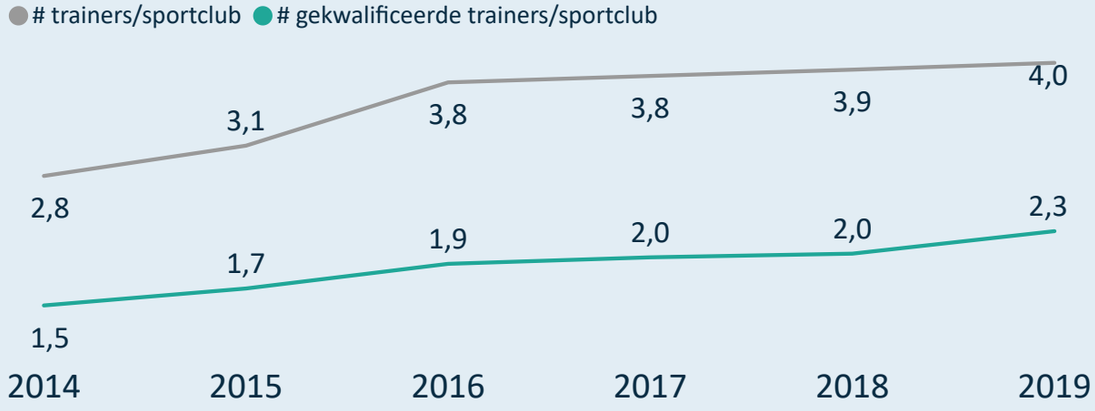

SPORT. VLAANDEREN

Kengetallen 2019 van Badminton Vlaanderen vzw

Drop-out van mannelijke en vrouwelijke trainers

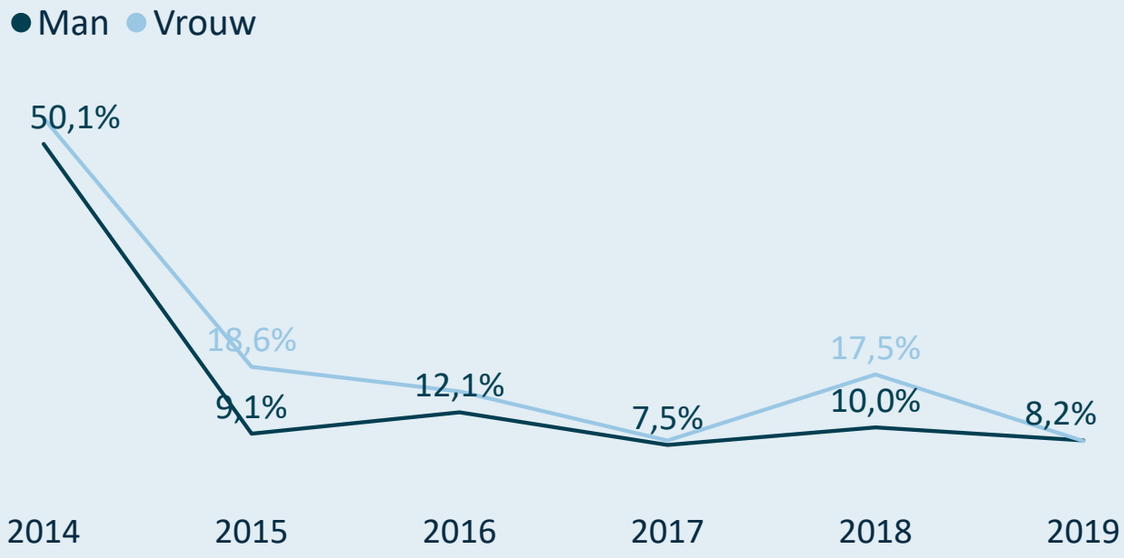

Man/Vrouw verdeling bij nieuwe/hernieuwde trainers

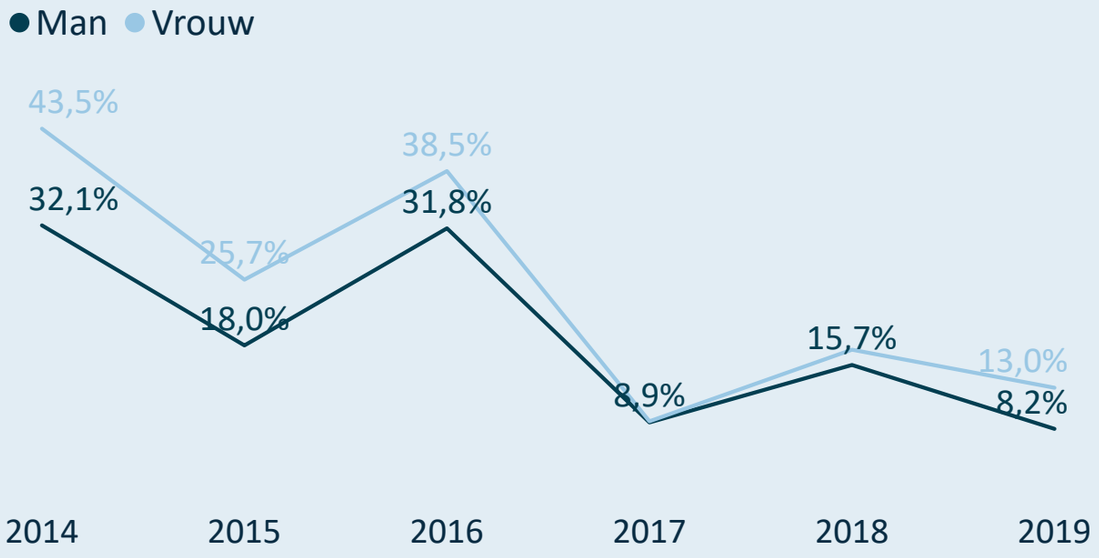

Drop-out van gekwalificeerde en niet-gekwalificeerde trainers

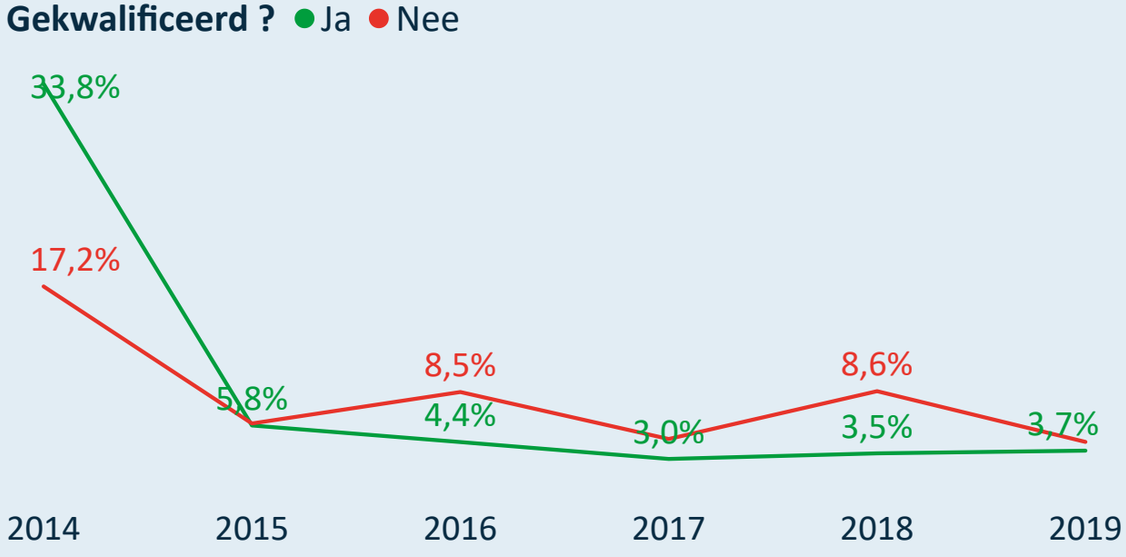

Gekwalificeerde/Niet-gekw. nieuwe/hernieuwde trainers

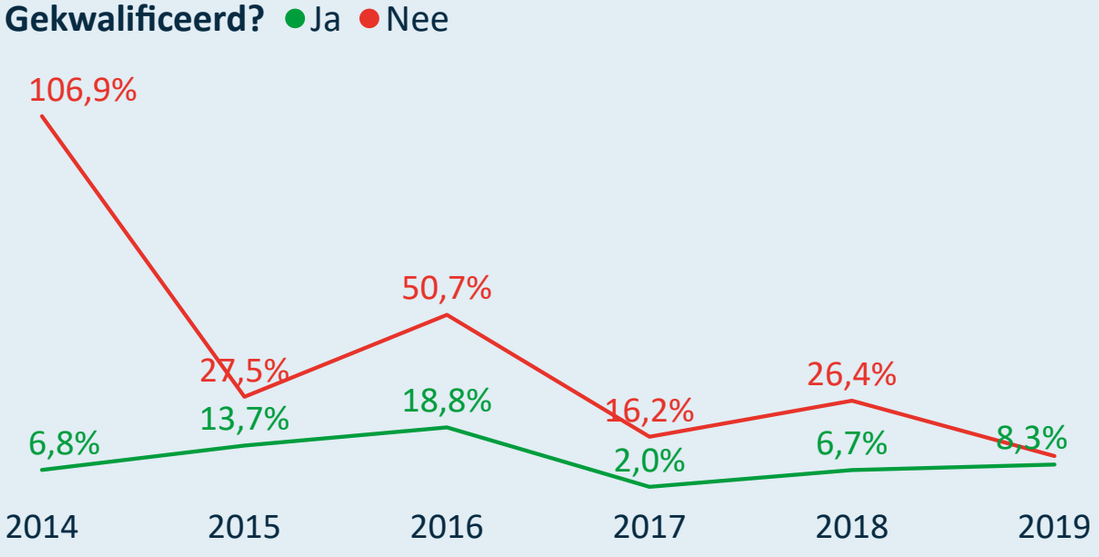

Legende

2014 = 2013=>2014
2015 = 2014=>2015
2016 = 2015=>2016
2017 = 2016=>2017
2018 = 2017=>2018
2019 = 2018=>2019

SPORT. VLAANDEREN

Kengetallen 2019 van Basketbal Vlaanderen

Online interactief dashboard

Unisportfederatie

Gesubsidieerd ? Ja **Topsportfederatie ?** Ja

Grote sportfederatie (> 30.000)

241 sportclubs met sporters

Densiteit van de sportbeoefening per 1.000 inwoners

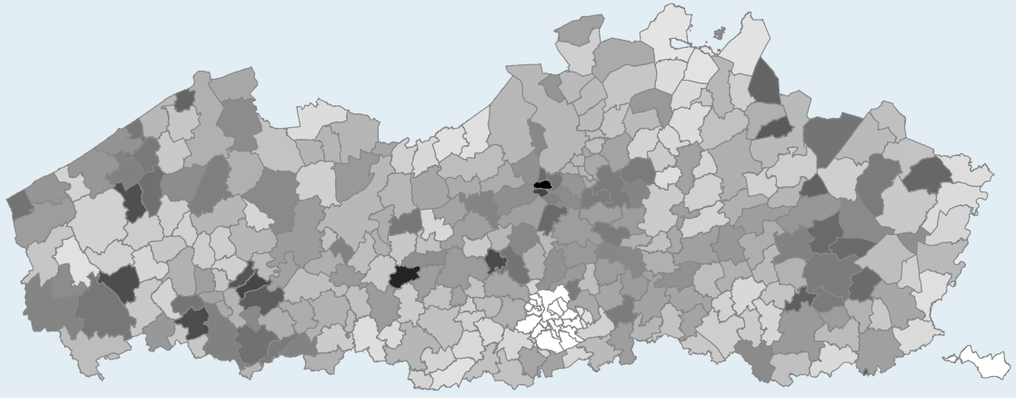

Zijn de 2.630 trainers gekwalificeerd?

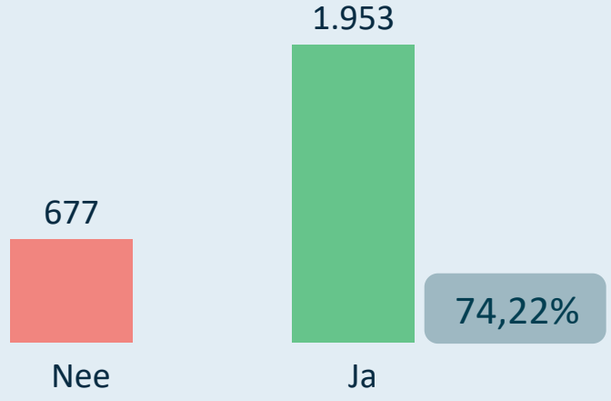

Sporters: 36.291

Gemiddelde leeftijd 19,94

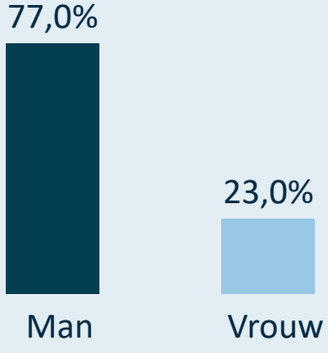

Clubbestuurders: 876

Gemiddelde leeftijd 51,14

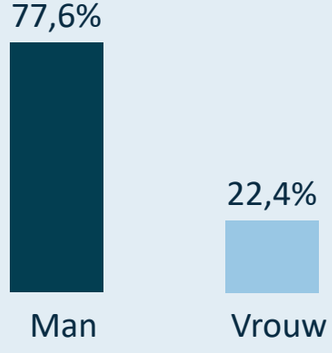

Trainers: 2.630

Gemiddelde leeftijd 39,30

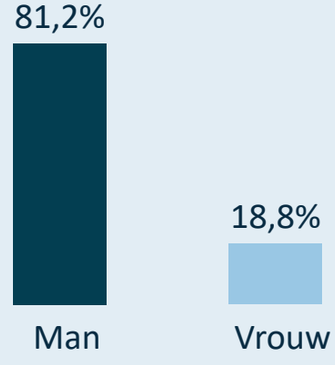

SPORT. VLAANDEREN

Kengetallen 2019 van Basketbal Vlaanderen

Evolutie van het aantal sportclubs

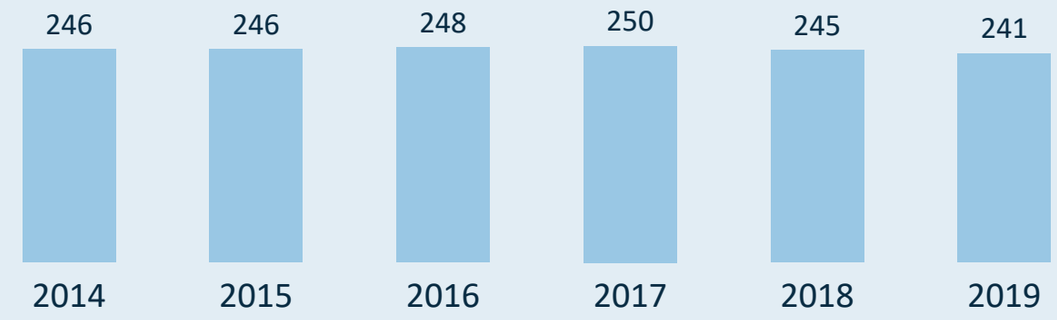

Evolutie van het gemiddeld aantal sporters per sportclub



Gemiddeld aantal sporters per sportclub (2019)



Verdeling van de sportclubs o.b.v. grootte (2019)

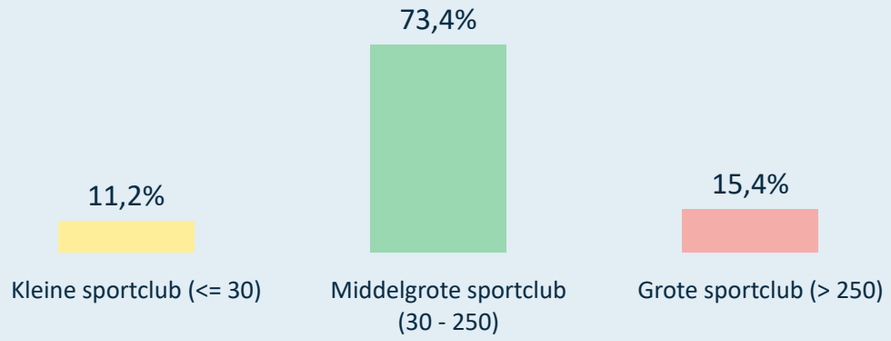

Grootste sportclubs in 2019 (# sporters)

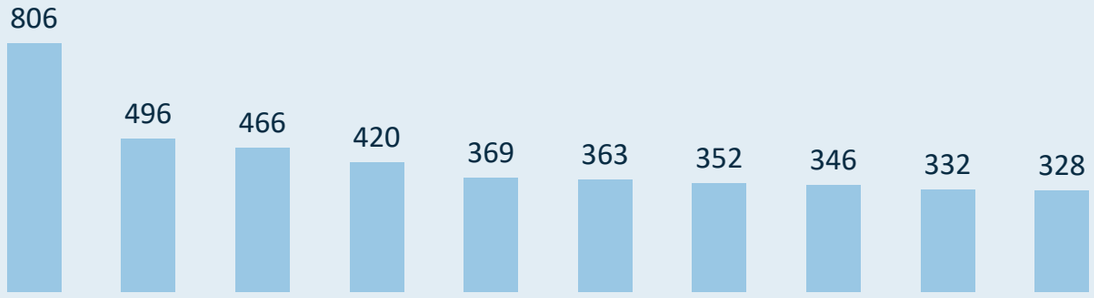

Rechtsvorm van de sportclubs (2019)

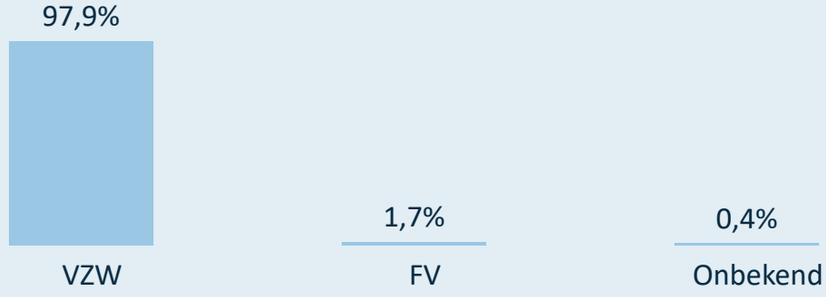

SPORT. VLAANDEREN

Kengetallen 2019 van Basketbal Vlaanderen

De sporters zijn gemiddeld

3,94 | 3,52

jaren lid bij dezelfde sportclub.

De sporters zijn gemiddeld

5,49 | 5,13

jaren lid bij de sportfederatie (zelfde of andere sportclub).

Van de sporters die lid zijn bij deze sportfederatie (2019), zijn er

6.022 | 1.875

ook lid bij één of meerdere andere sportfederaties.

21.219 tot 18 jaar

777 + 55 jaar

tot 18 jaar 21.924

+ 55 jaar 993

Aantal sporters

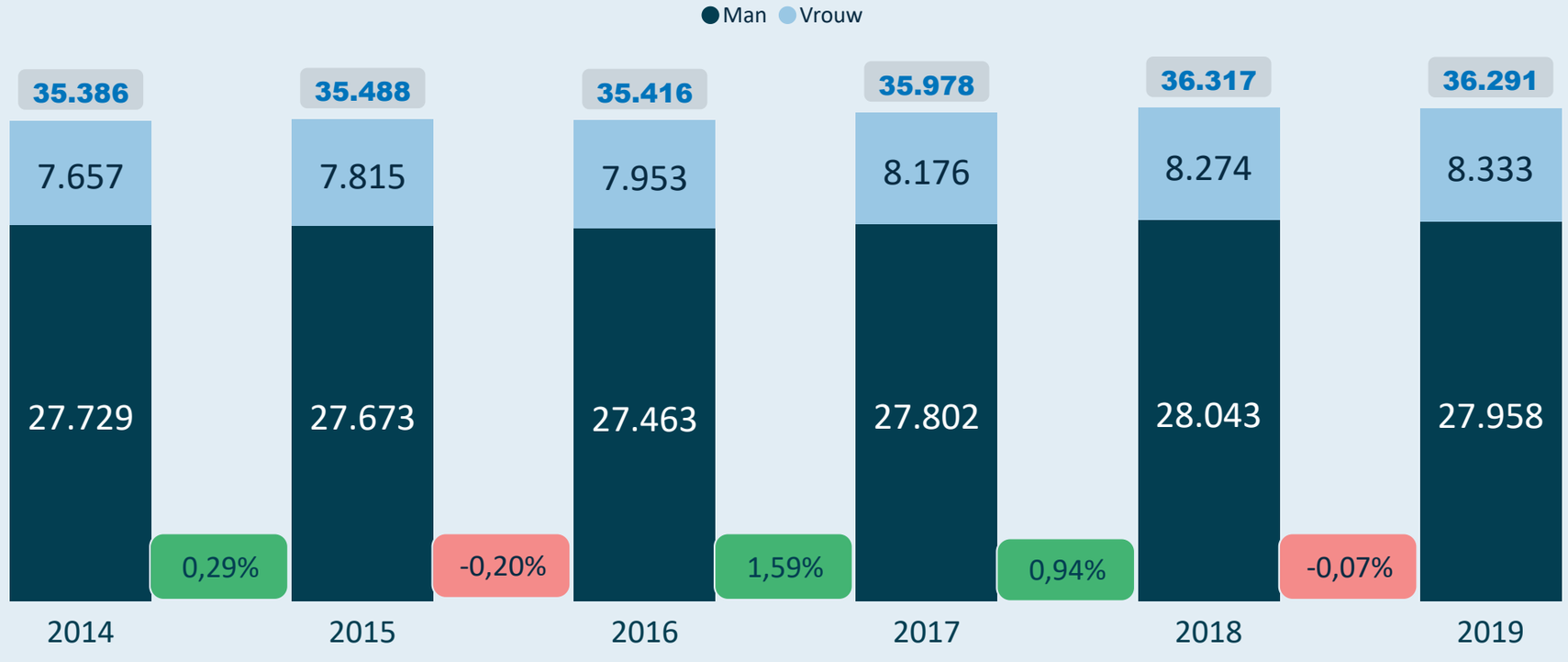

Sporters beoefenen

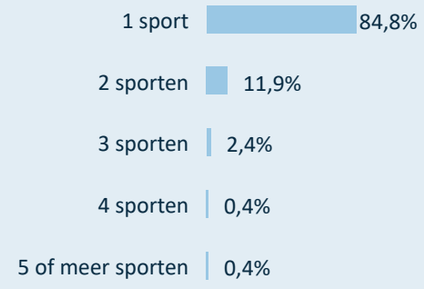

Gemiddelde leeftijd sporters

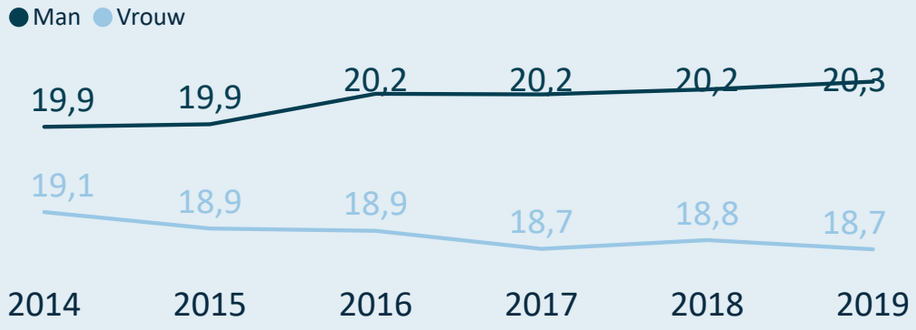

% vrouwelijke sporters

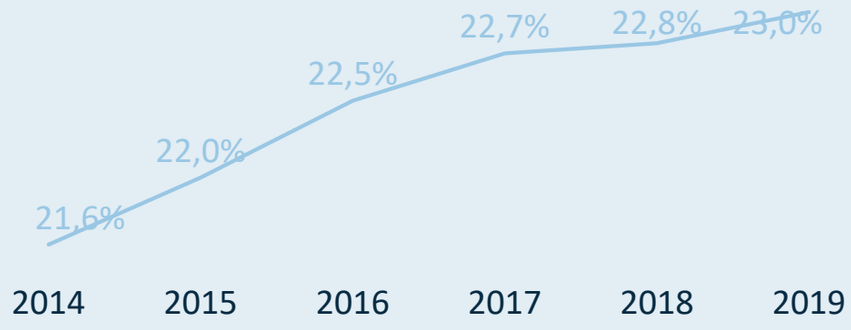

SPORT. VLAANDEREN

Kengetallen 2019 van Basketbal Vlaanderen

Drop-out (% afhakers) van mannelijke en vrouwelijke sporters

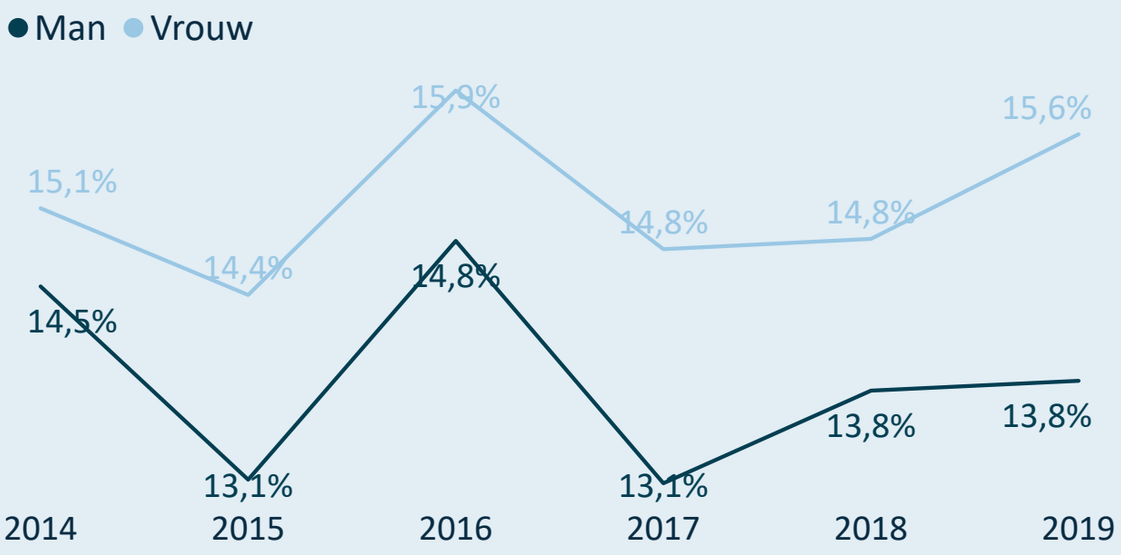

Leeftijden waarop mannelijke sporters afhaken (drop-out)

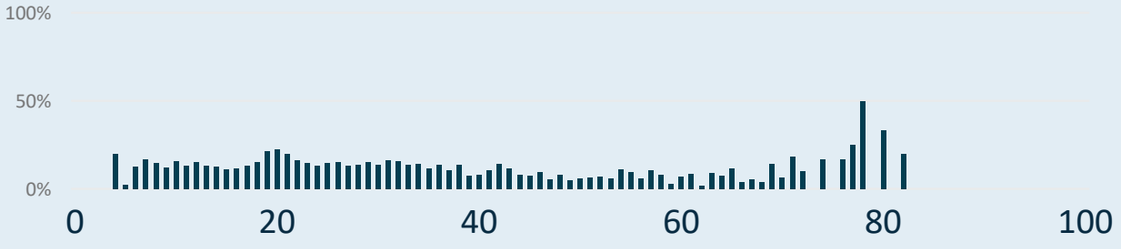

Leeftijden waarop vrouwelijke sporters afhaken (drop-out)

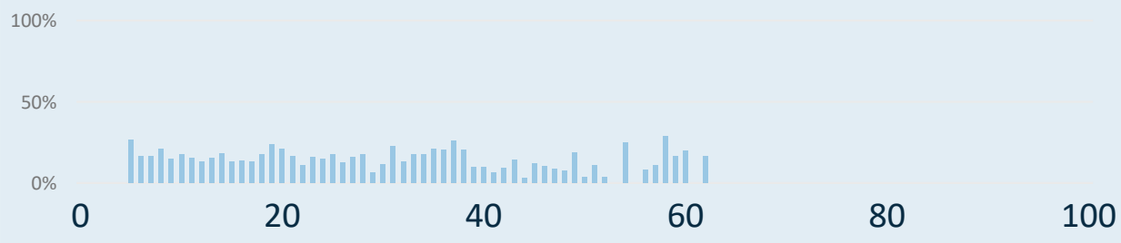

Nieuwe/Hernieuwde sporters (%) Man en Vrouw

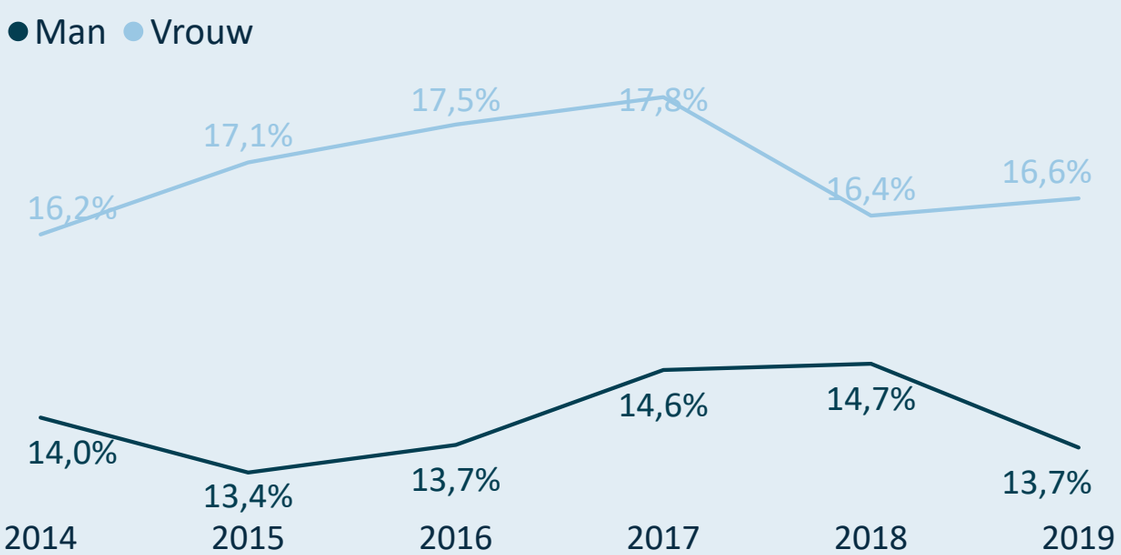

Leeftijden waarop nieuwe mannelijke sporters aansluiten

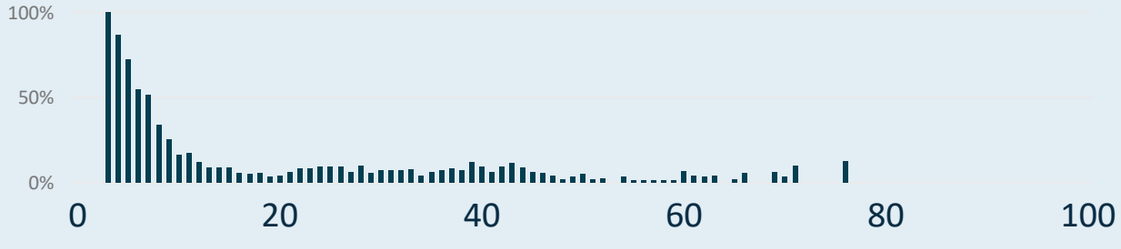

Leeftijden waarop nieuwe vrouwelijke sporters aansluiten

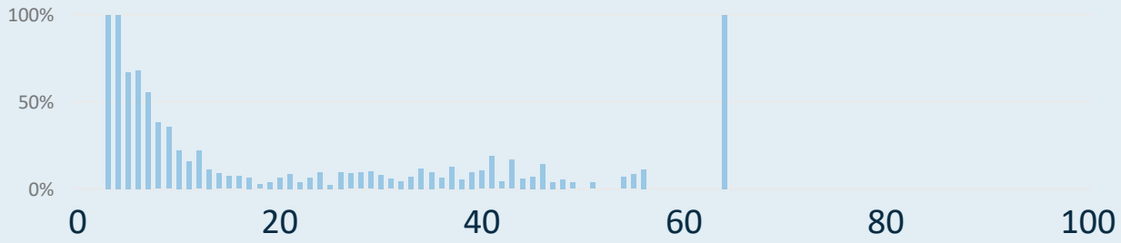

SPORT. VLAANDEREN

Kengetallen 2019 van Basketbal Vlaanderen

Aantal actieve trainers binnen de sportfederatie

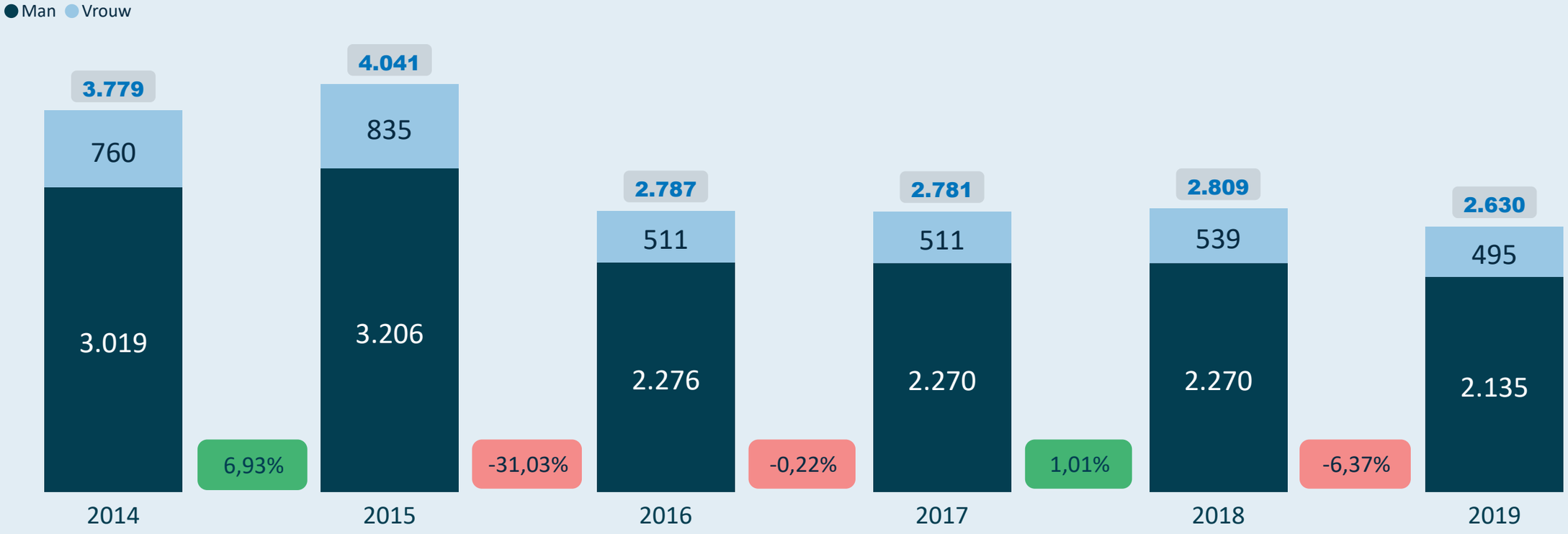

Gemiddelde leeftijd voor de mannelijke en vrouwelijke trainers



SPORT. VLAANDEREN

Kengetallen 2019 van Basketbal Vlaanderen

actieve trainers

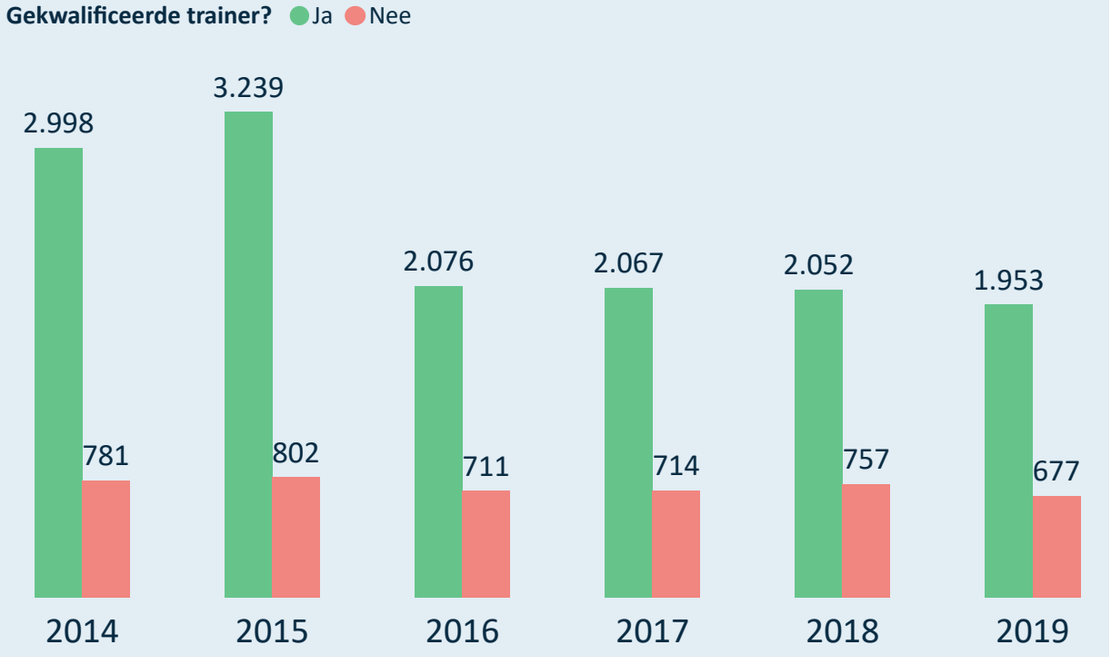

sportclubs (met leden/trainers)

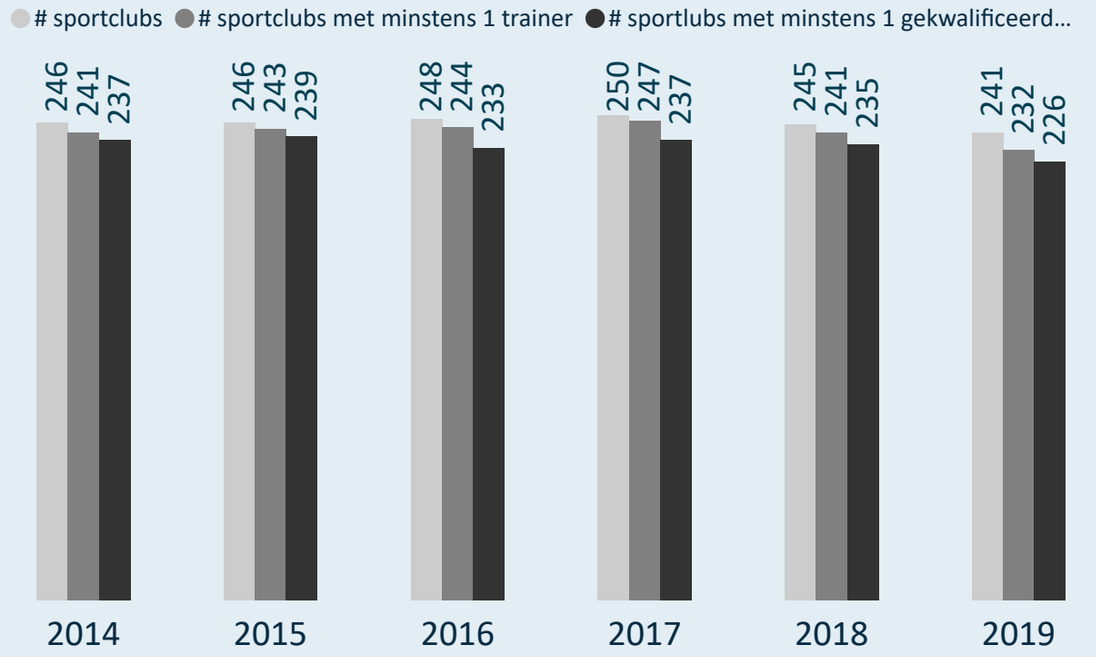

Kwalificatiegraad (% gekwalificeerde trainers)

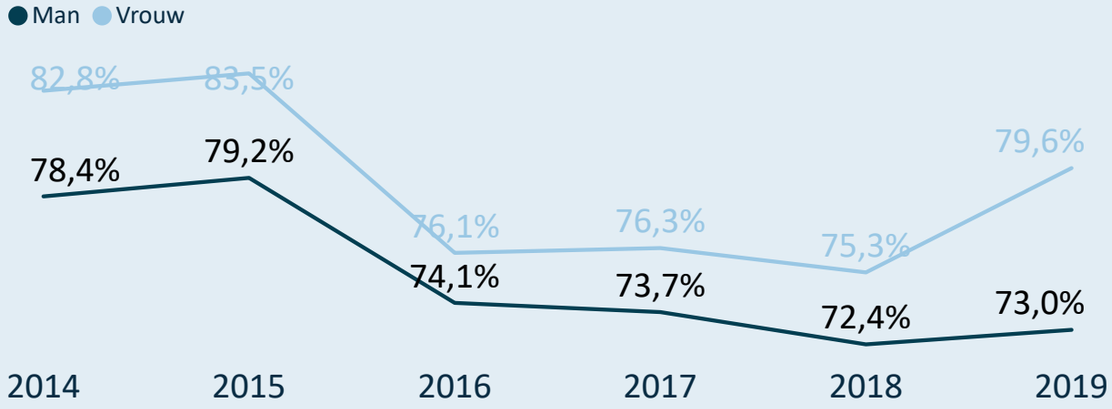

(gekwalificeerde) trainers/sportclub

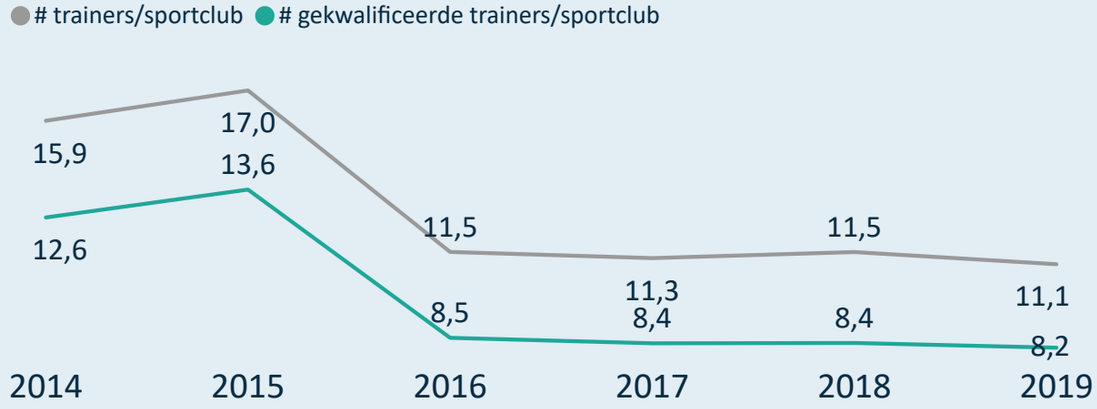

SPORT. VLAANDEREN

Kengetallen 2019 van Basketbal Vlaanderen

Drop-out van mannelijke en vrouwelijke trainers

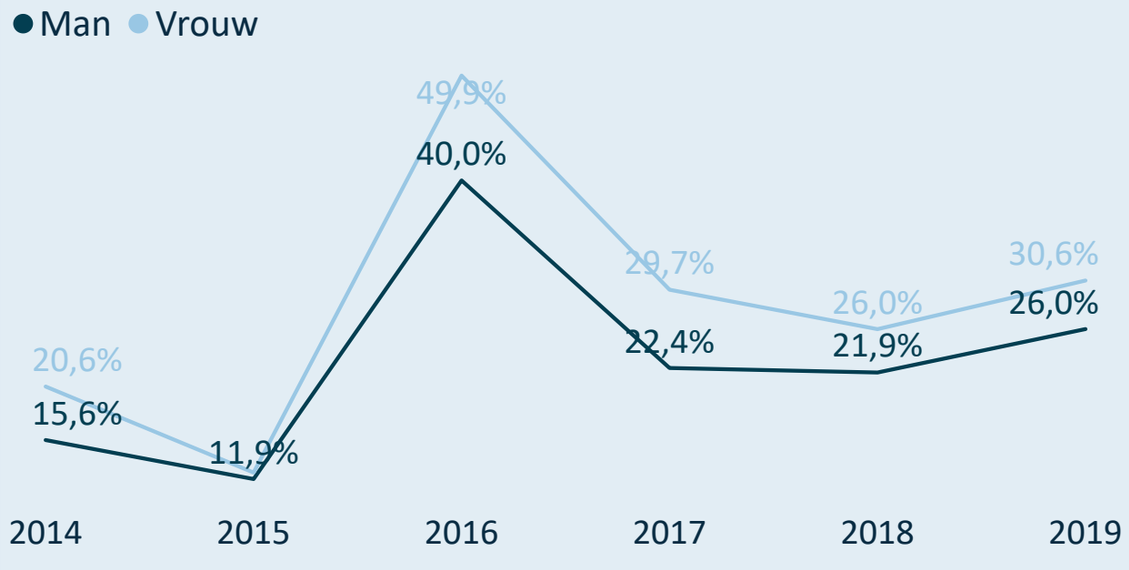

Man/Vrouw verdeling bij nieuwe/hernieuwde trainers

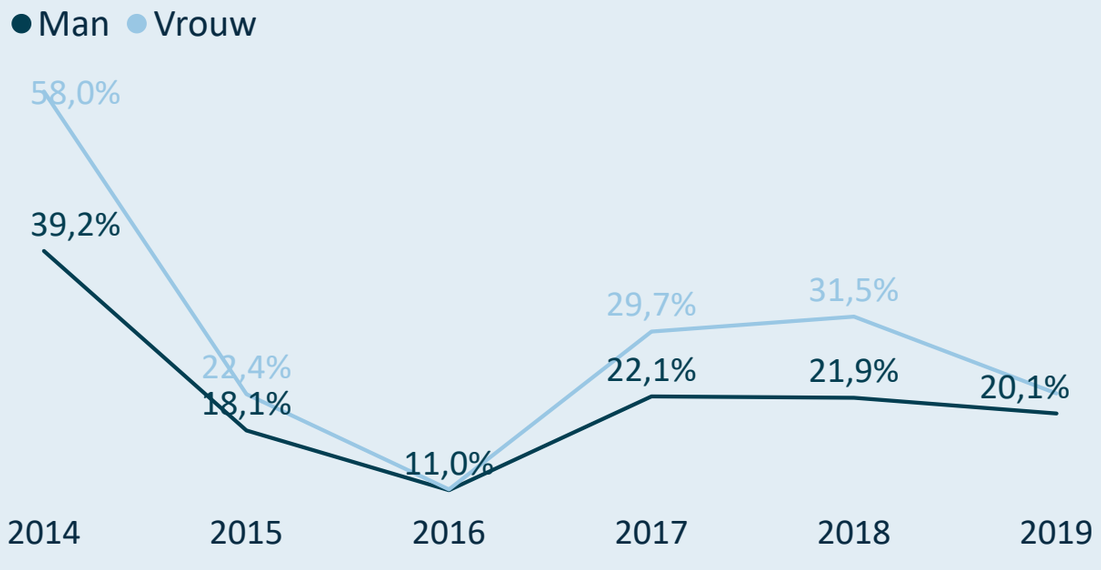

Drop-out van gekwalificeerde en niet-gekwalificeerde trainers

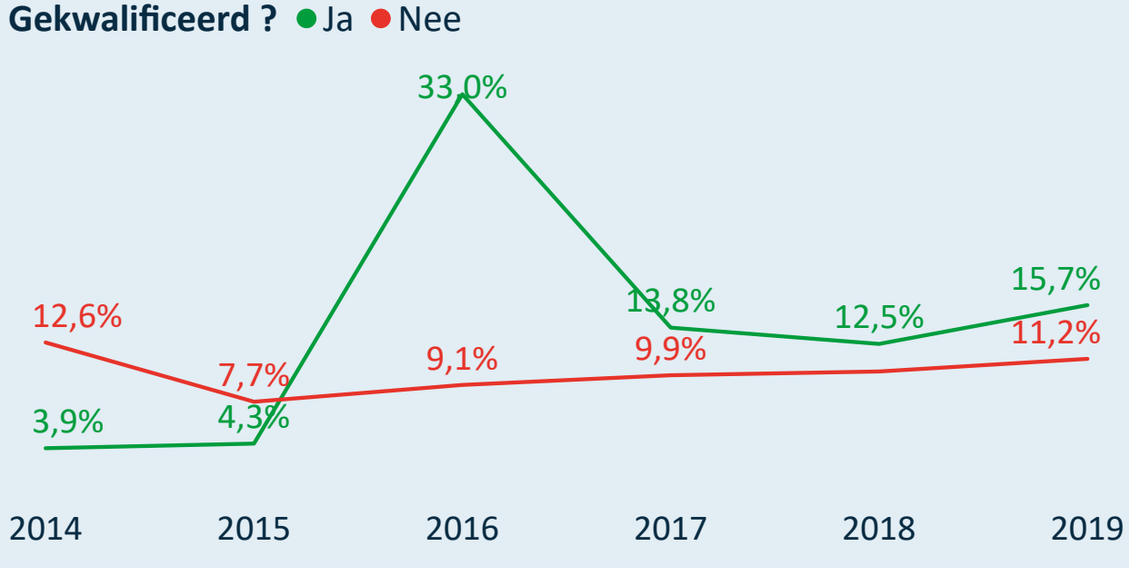

Gekwalificeerde/Niet-gekw. nieuwe/hernieuwde trainers

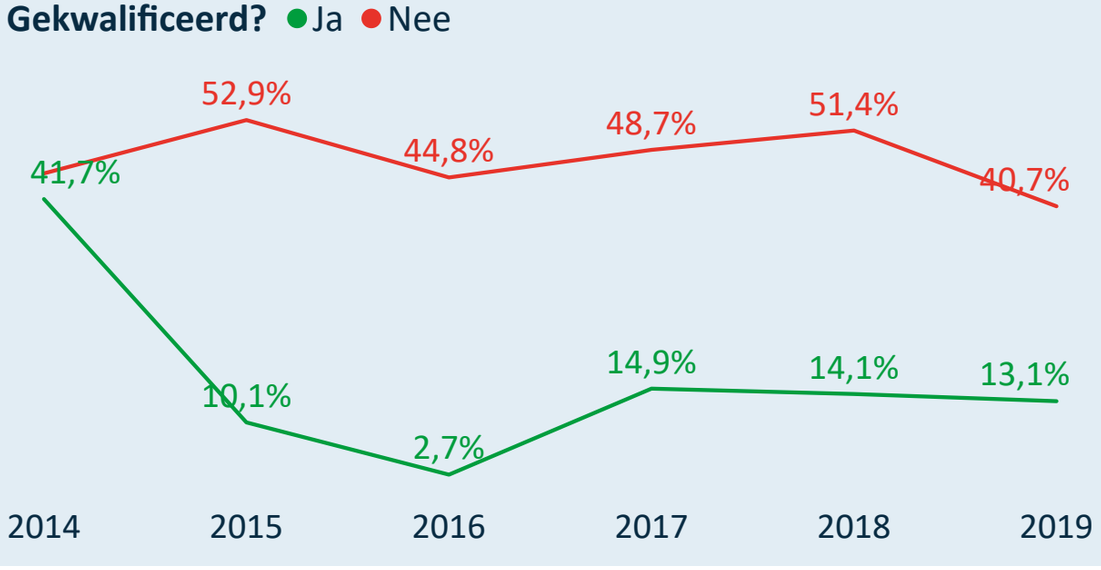

Legende

2014 = 2013=>2014
2015 = 2014=>2015
2016 = 2015=>2016
2017 = 2016=>2017
2018 = 2017=>2018
2019 = 2018=>2019

SPORT. VLAANDEREN

Online interactief dashboard

Kengetallen 2019 van Cycling Vlaanderen vzw

Unisportfederatie

Gesubsidieerd ? Ja **Topsportfederatie ?** Ja

Grote sportfederatie (> 30.000)

923 sportclubs met sporters

Densiteit van de sportbeoefening per 1.000 inwoners

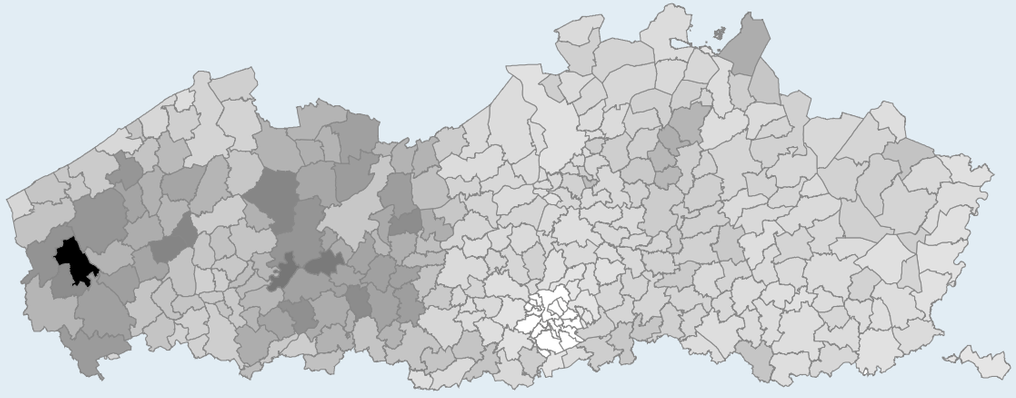

Zijn de 271 trainers gekwalificeerd?

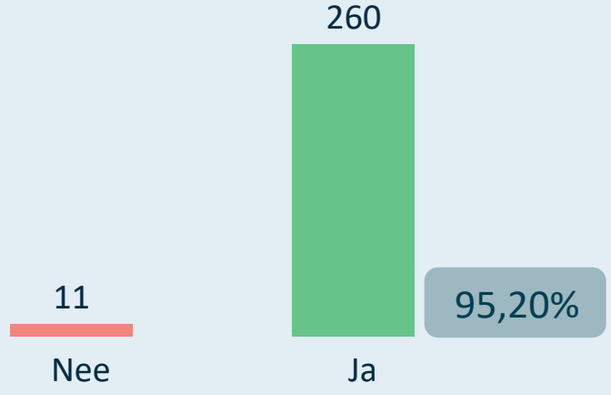

Sporters: 49.969

Gemiddelde leeftijd 38,09

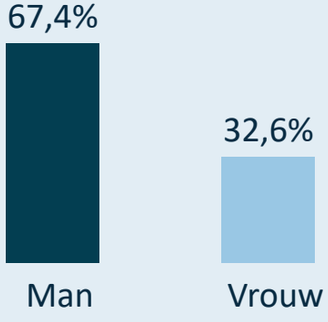

Clubbestuurders: 1.805

Gemiddelde leeftijd 54,97

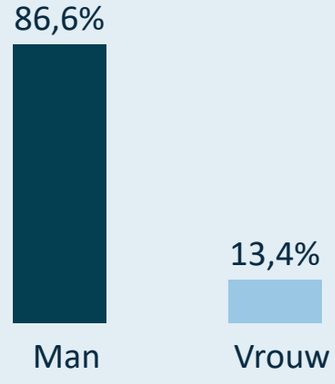

Trainers: 271

Gemiddelde leeftijd 43,66

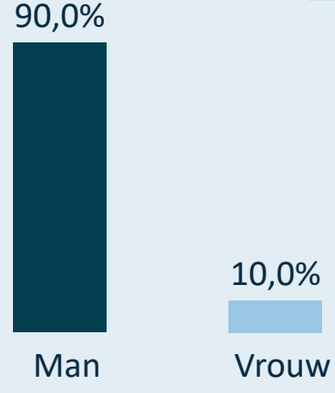

SPORT. VLAANDEREN

Kengetallen 2019 van Cycling Vlaanderen vzw

Evolutie van het aantal sportclubs

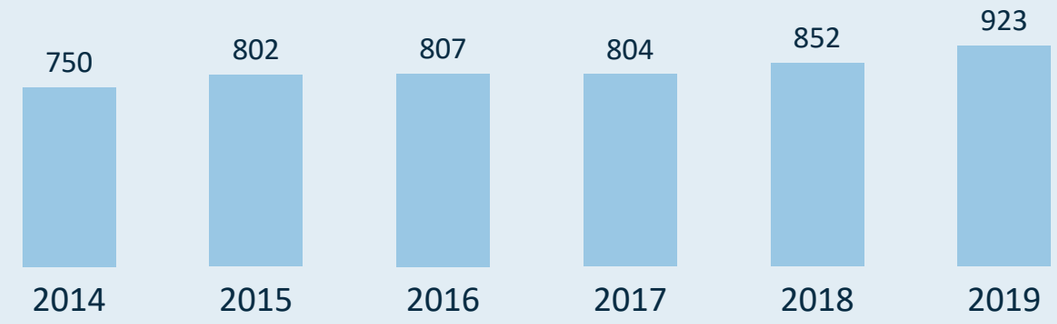

Evolutie van het gemiddeld aantal sporters per sportclub

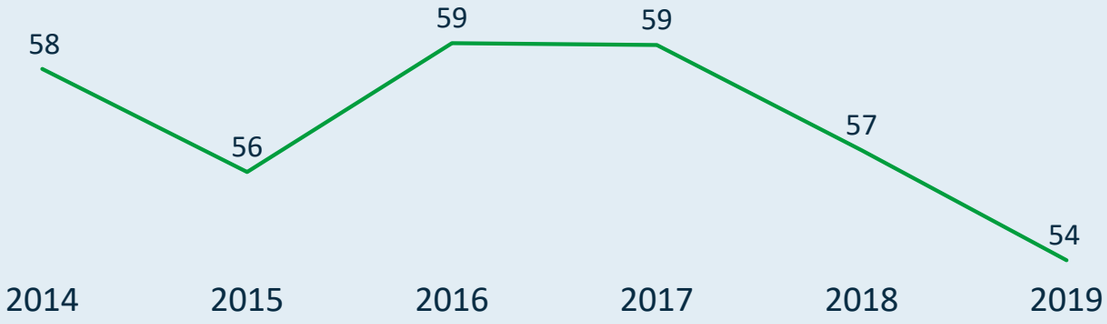

Gemiddeld aantal sporters per sportclub (2019)



Verdeling van de sportclubs o.b.v. grootte (2019)

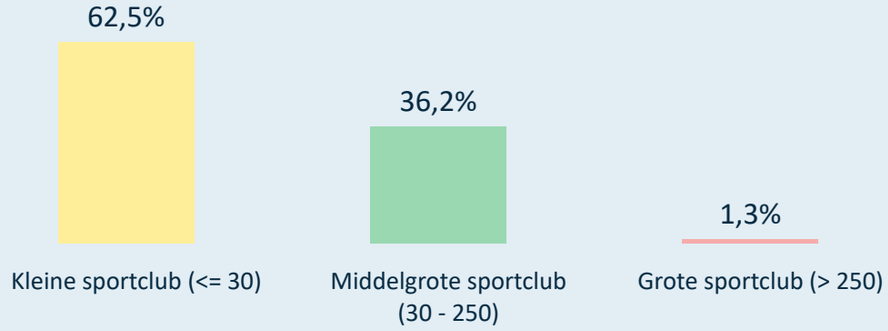

Grootste sportclubs in 2019 (# sporters)

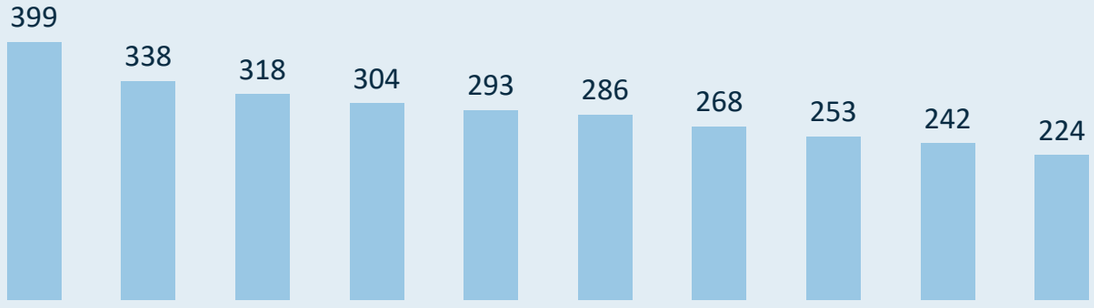

Rechtsvorm van de sportclubs (2019)



SPORT. VLAANDEREN

Kengetallen 2019 van Cycling Vlaanderen vzw

De sporters zijn gemiddeld

3,92 | 3,78

jaren lid bij dezelfde sportclub.

De sporters zijn gemiddeld

5,70 | 5,14

jaren lid bij de sportfederatie (zelfde of andere sportclub).

Van de sporters die lid zijn bij deze sportfederatie (2019), zijn er

11.214 | 4.672

ook lid bij één of meerdere andere sportfederaties.

10.333 tot 18 jaar

7.953 + 55 jaar

tot 18 jaar 11.451

+ 55 jaar 11.371

Aantal sporters

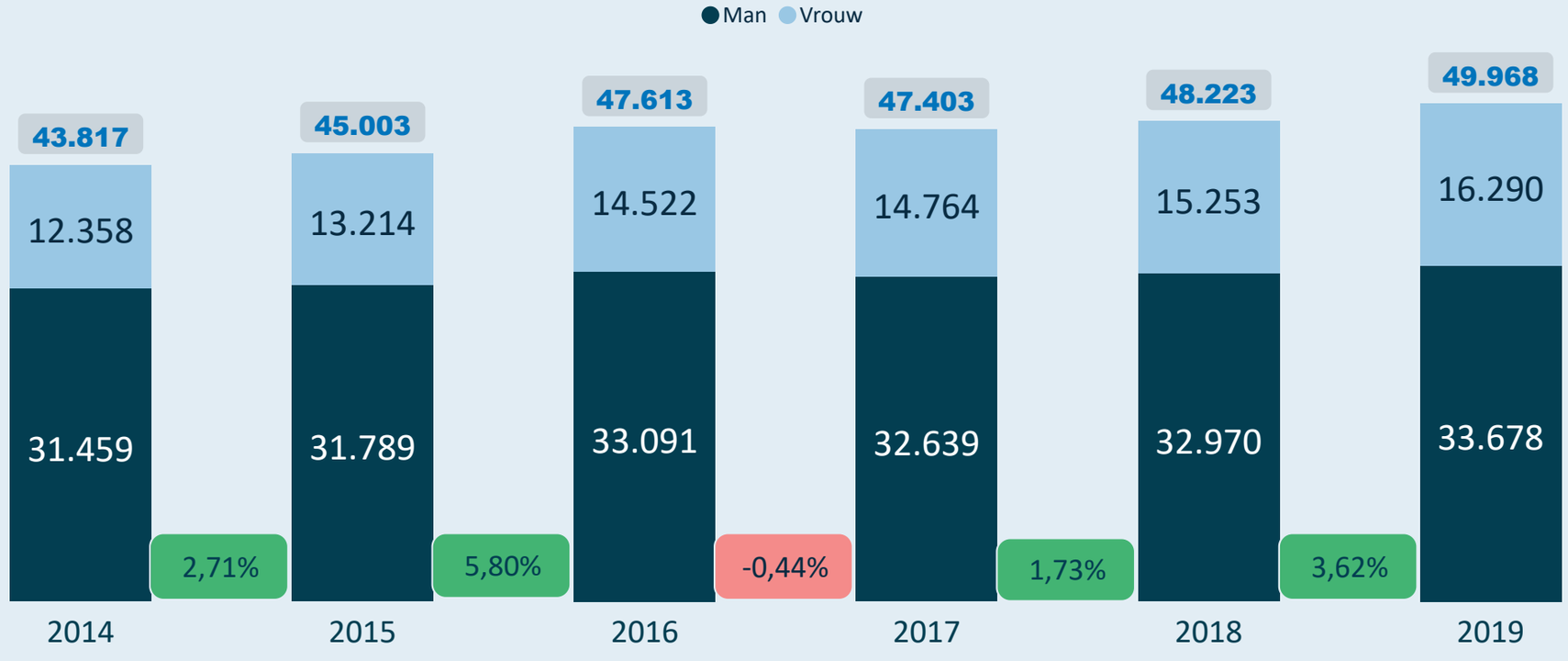

Sporters beoefenen

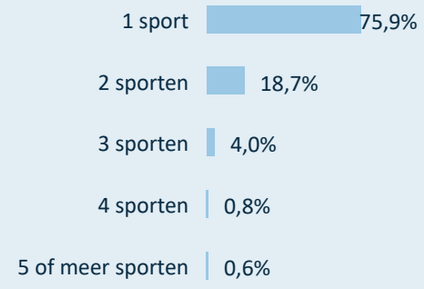

Gemiddelde leeftijd sporters

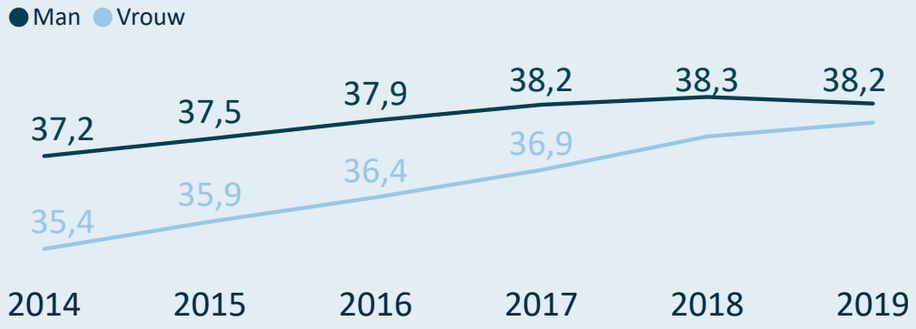

% vrouwelijke sporters

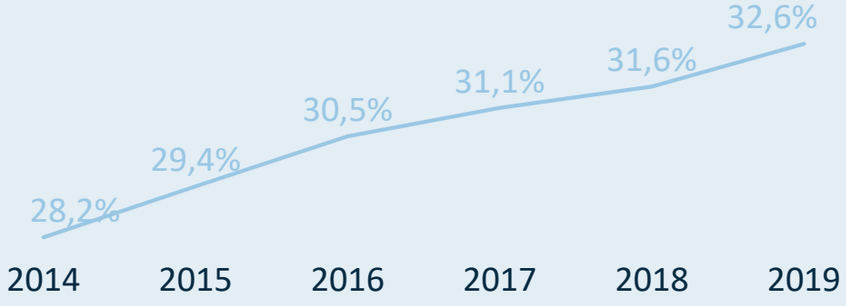

SPORT. VLAANDEREN

Kengetallen 2019 van Cycling Vlaanderen vzw

Drop-out (% afhakers) van mannelijke en vrouwelijke sporters

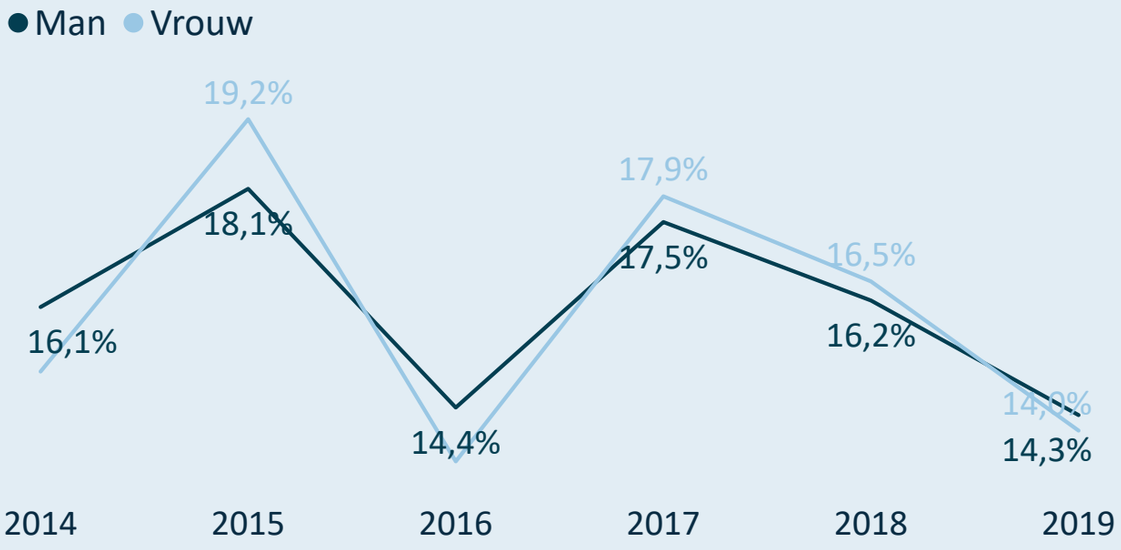

Leeftijden waarop mannelijke sporters afhaken (drop-out)

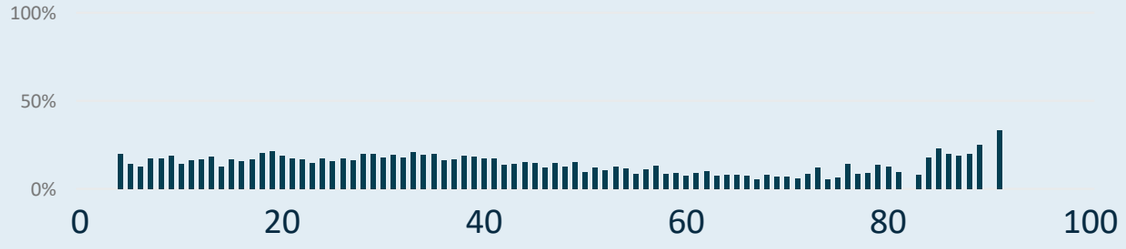

Leeftijden waarop vrouwelijke sporters afhaken (drop-out)

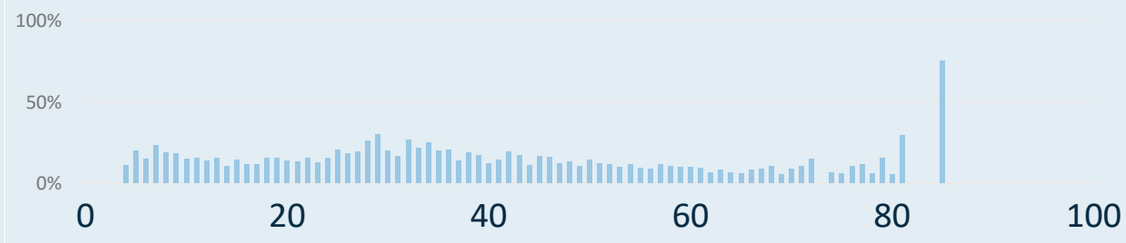

Nieuwe/Hernieuwde sporters (%) Man en Vrouw

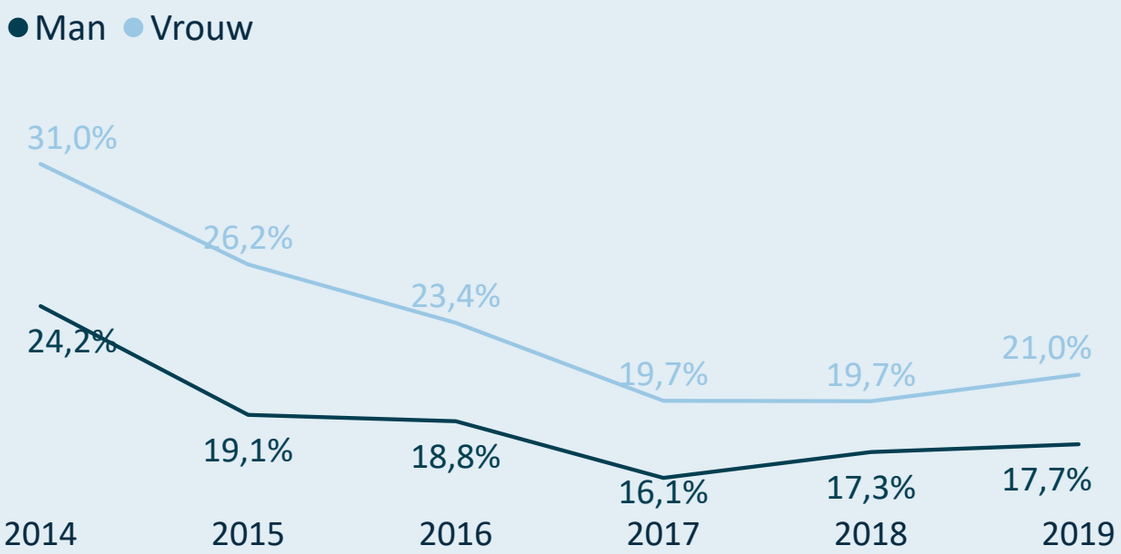

Leeftijden waarop nieuwe mannelijke sporters aansluiten

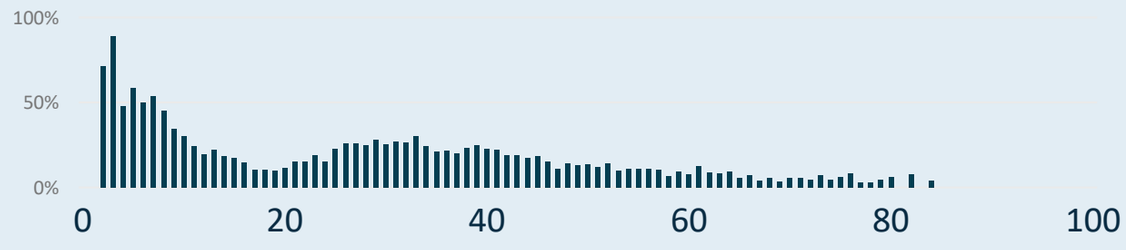

Leeftijden waarop nieuwe vrouwelijke sporters aansluiten

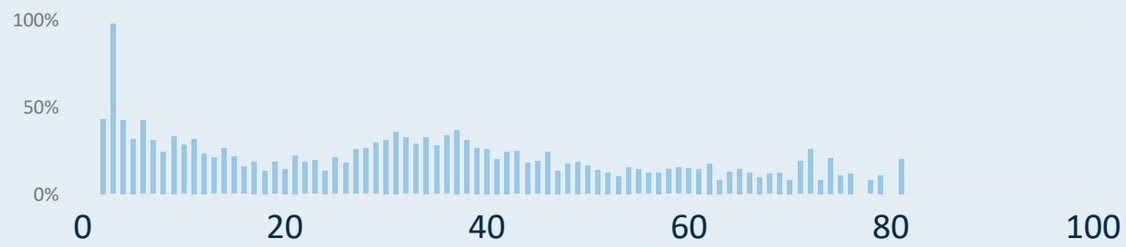

SPORT. VLAANDEREN

Kengetallen 2019 van Cycling Vlaanderen vzw

Aantal actieve trainers binnen de sportfederatie



Gemiddelde leeftijd voor de mannelijke en vrouwelijke trainers

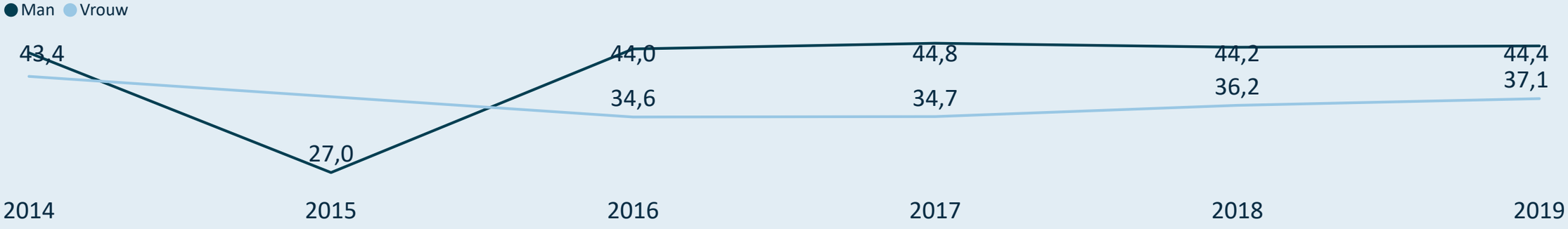

SPORT. VLAANDEREN

Kengetallen 2019 van Cycling Vlaanderen vzw

actieve trainers

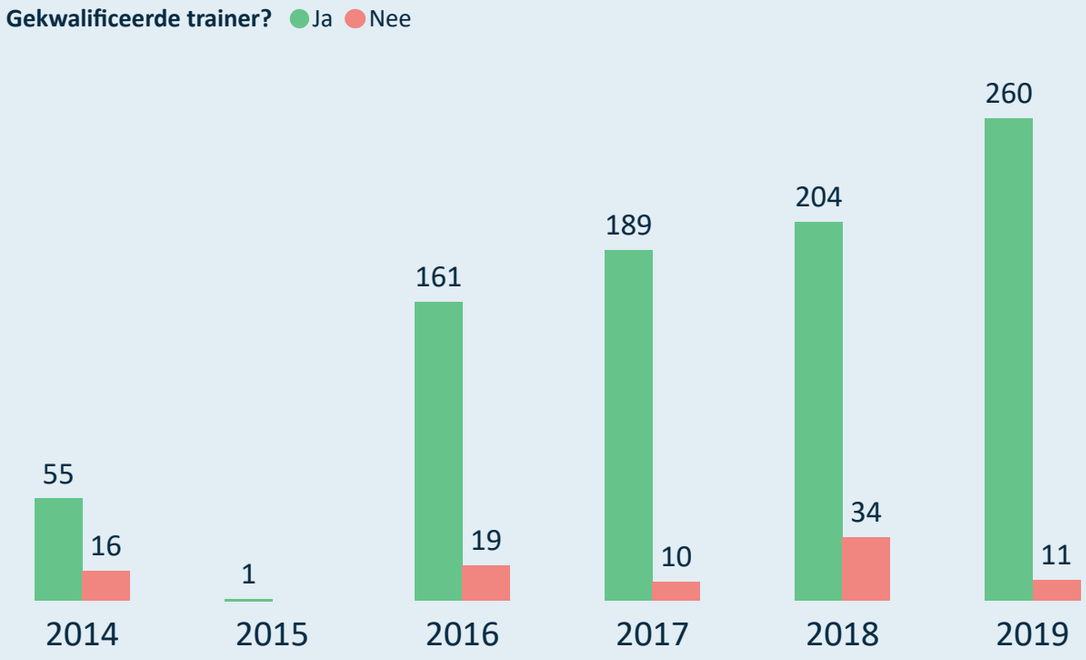

sportclubs (met leden/trainers)

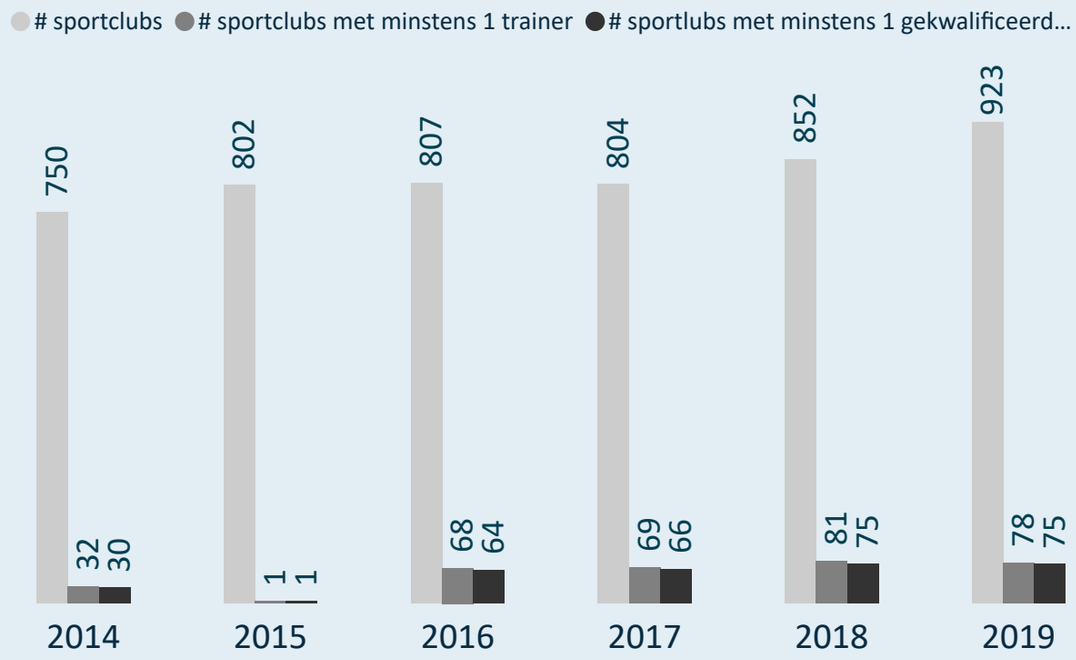

Kwalificatiegraad (% gekwalificeerde trainers)

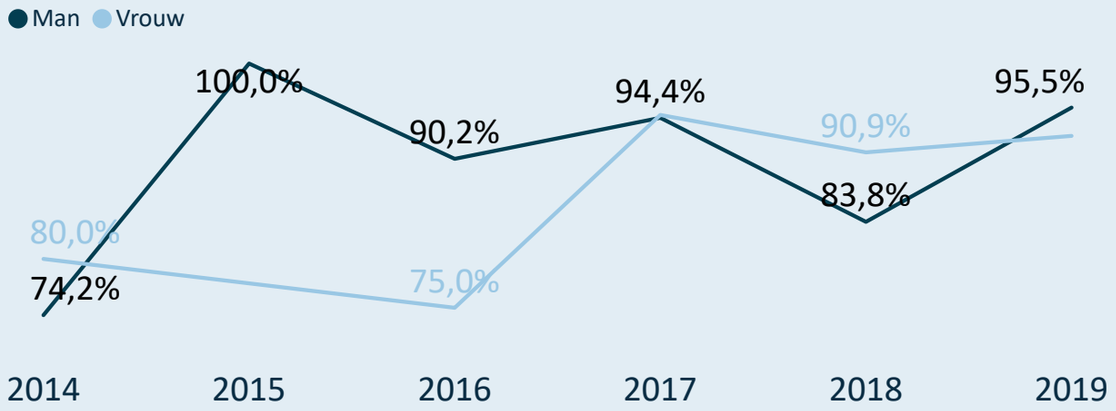

(gekwalificeerde) trainers/sportclub

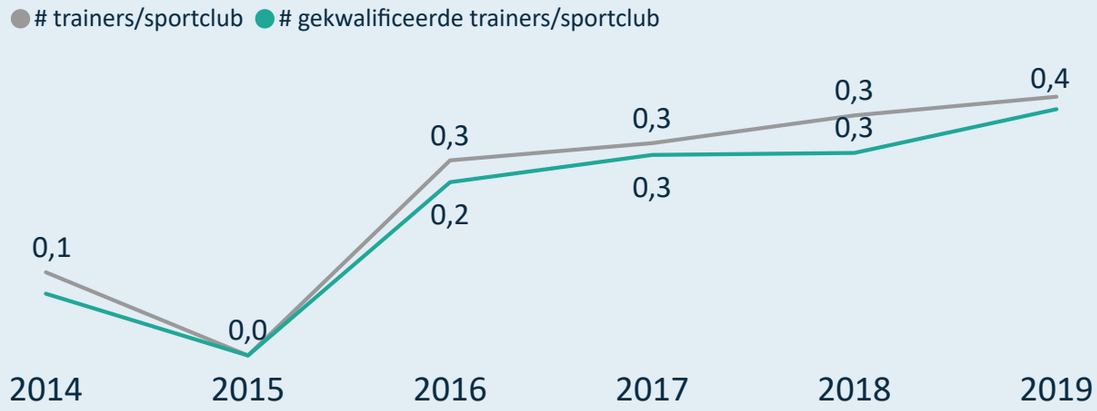

SPORT. VLAANDEREN

Kengetallen 2019 van Cycling Vlaanderen vzw

Drop-out van mannelijke en vrouwelijke trainers

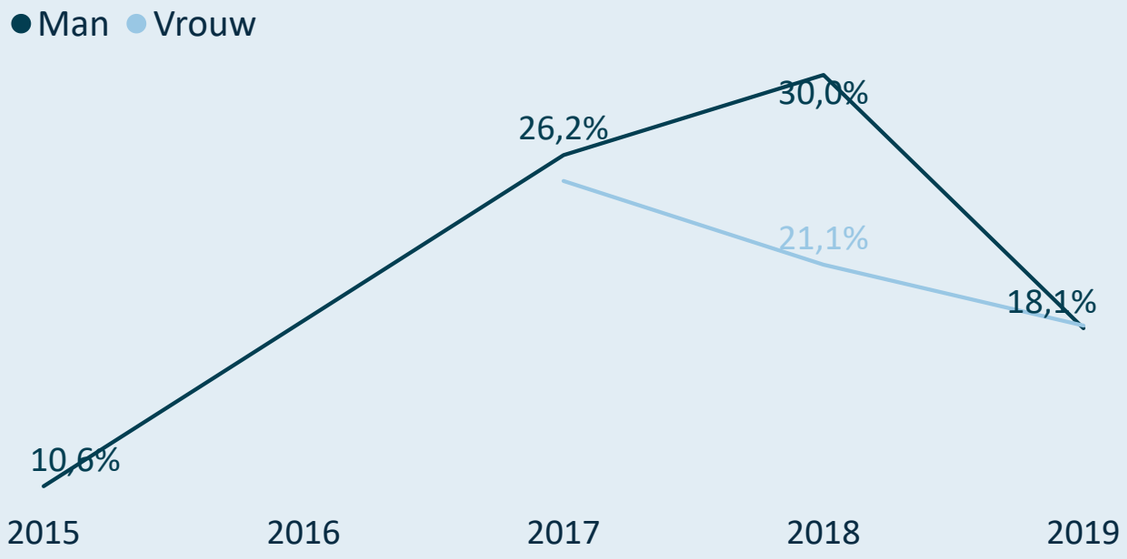

Man/Vrouw verdeling bij nieuwe/hernieuwde trainers

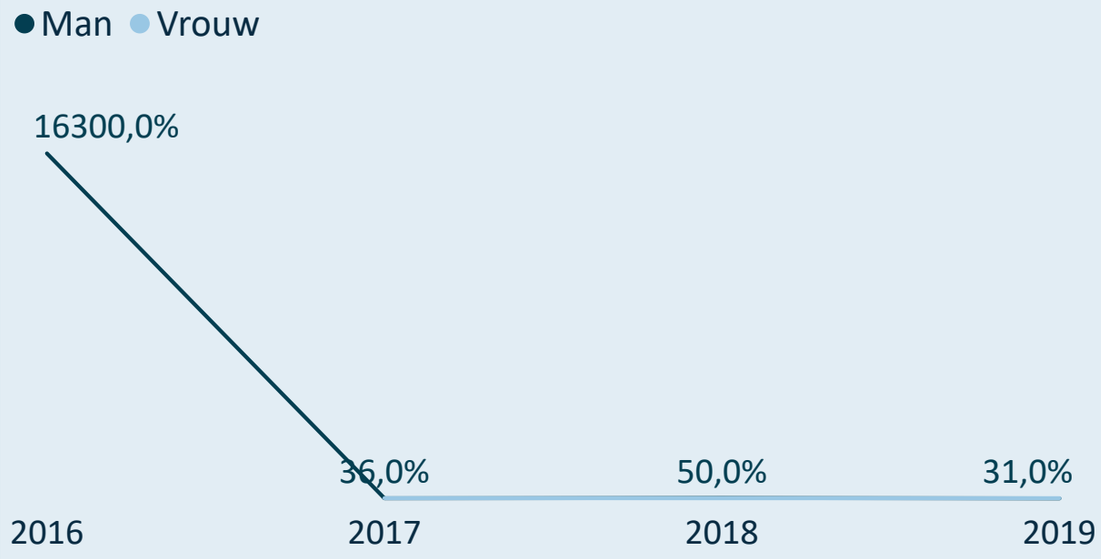

Drop-out van gekwalificeerde en niet-gekwalificeerde trainers

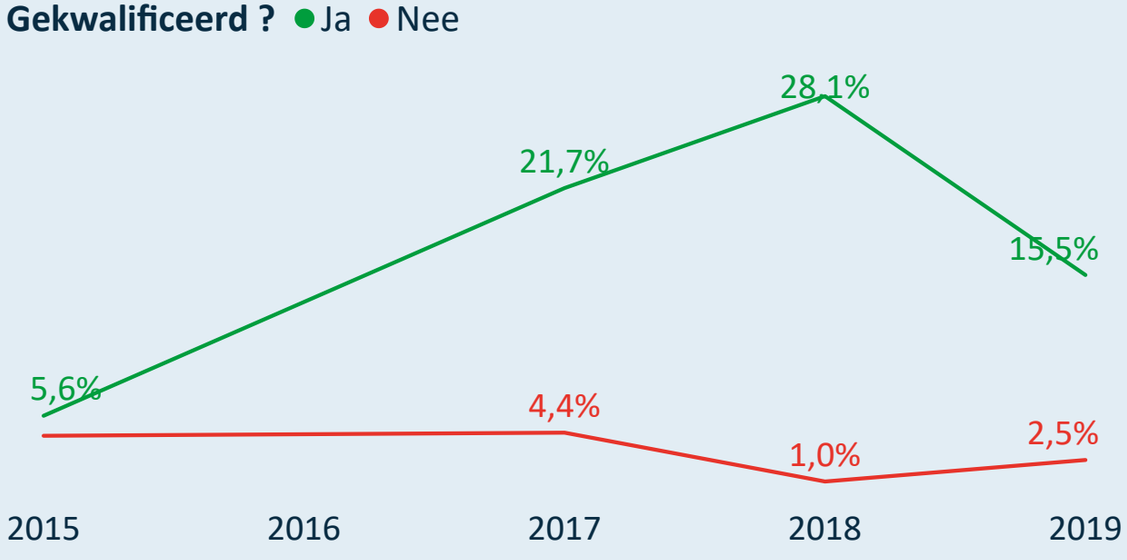

Gekwalificeerde/Niet-gekw. nieuwe/hernieuwde trainers

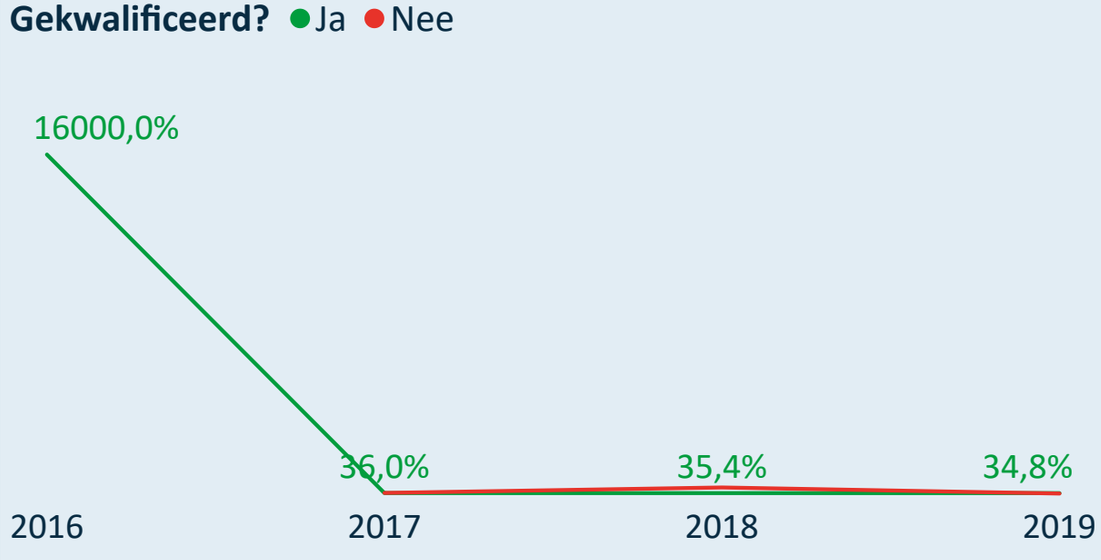

Legende

2014 = 2013=>2014
2015 = 2014=>2015
2016 = 2015=>2016
2017 = 2016=>2017
2018 = 2017=>2018
2019 = 2018=>2019

SPORT. VLAANDEREN

Kengetallen 2019 van Danssport Vlaanderen vzw

Online interactief dashboard

Unisportfederatie

Gesubsidieerd ? Ja **Topsportfederatie ?** Nee

Grote sportfederatie (> 30.000)

310 sportclubs met sporters

Densiteit van de sportbeoefening per 1.000 inwoners

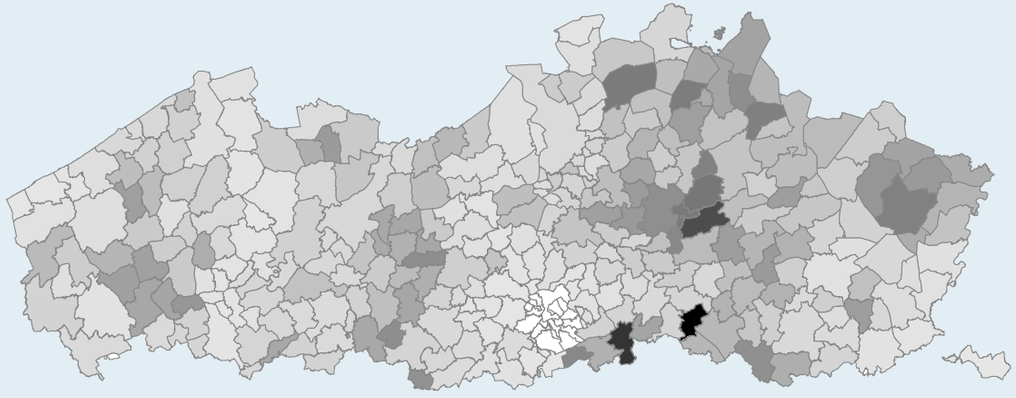

Zijn de 603 trainers gekwalificeerd?

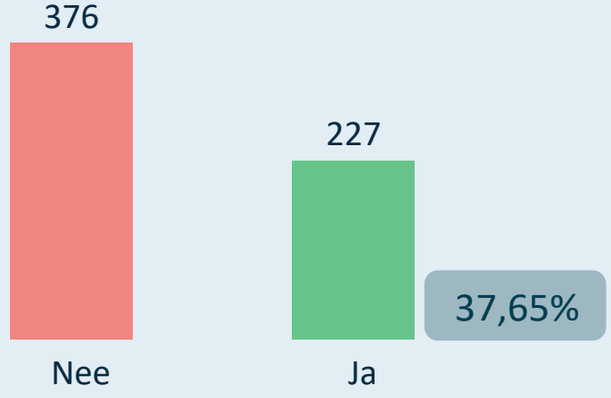

Sporters: 46.801

Gemiddelde leeftijd 25,58

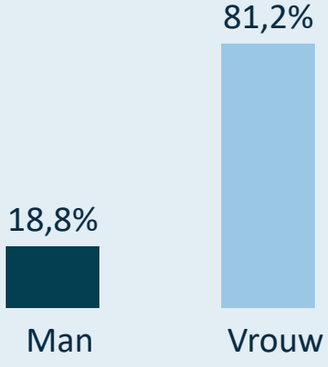

Clubbestuurders: 656

Gemiddelde leeftijd 51,45

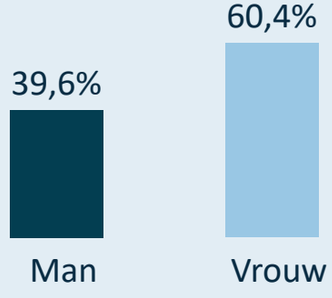

Trainers: 603

Gemiddelde leeftijd 35,16

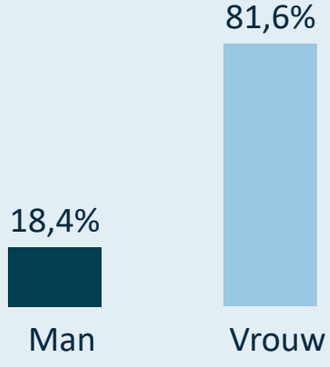

SPORT. VLAANDEREN

Kengetallen 2019 van Danssport Vlaanderen vzw

Evolutie van het aantal sportclubs

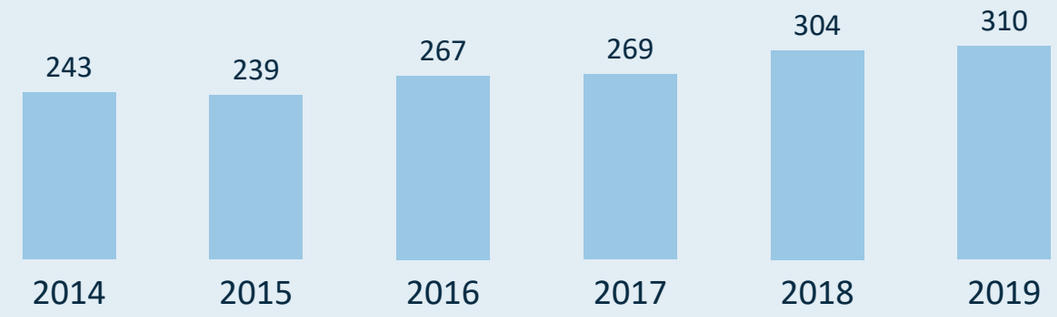

Evolutie van het gemiddeld aantal sporters per sportclub

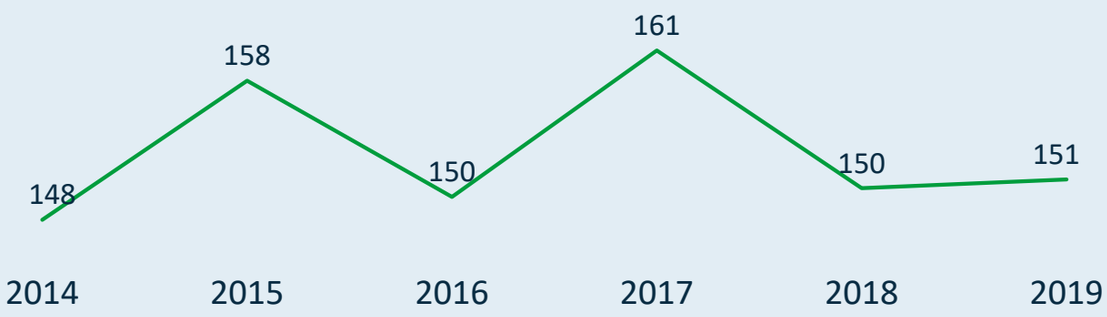

Gemiddeld aantal sporters per sportclub (2019)



Verdeling van de sportclubs o.b.v. grootte (2019)

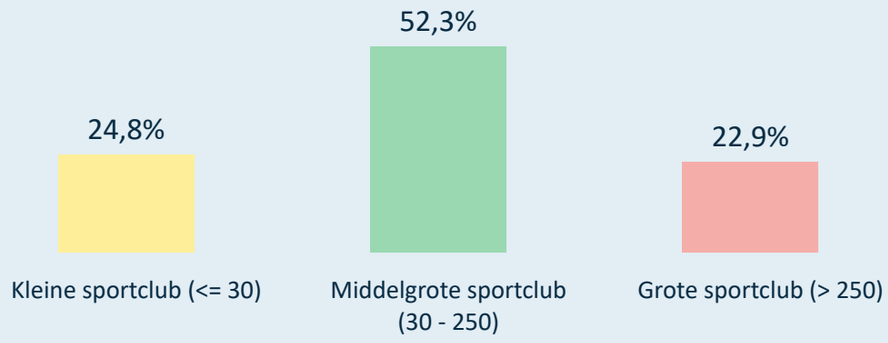

Grootste sportclubs in 2019 (# sporters)

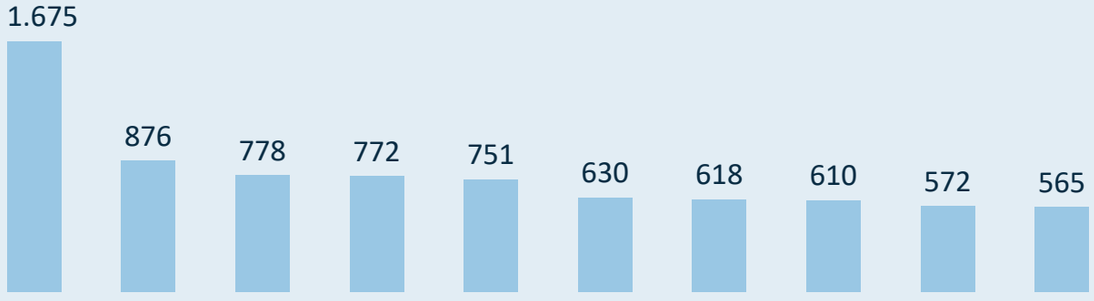

Rechtsvorm van de sportclubs (2019)

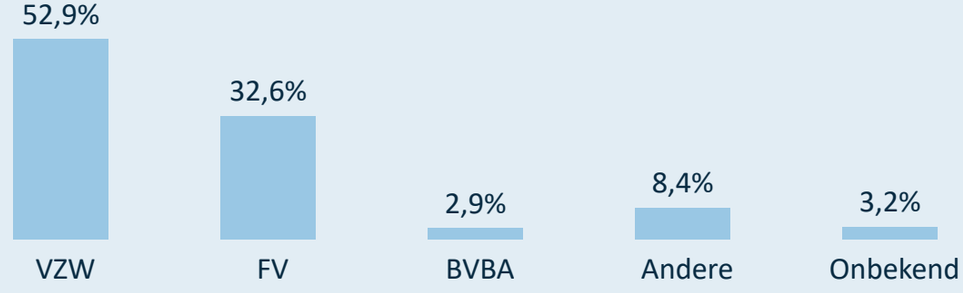

SPORT. VLAANDEREN

Kengetallen 2019 van Danssport Vlaanderen vzw

De sporters zijn gemiddeld

2,78 | 2,71

jaren lid bij dezelfde sportclub.

De sporters zijn gemiddeld

4,32 | 4,03

jaren lid bij de sportfederatie (zelfde of andere sportclub).

Van de sporters die lid zijn bij deze sportfederatie (2019), zijn er

2.642 | 11.100

ook lid bij één of meerdere andere sportfederaties.

19.246 tot 18 jaar

6.106 + 55 jaar

tot 18 jaar 27.672

+ 55 jaar 7.891

Aantal sporters

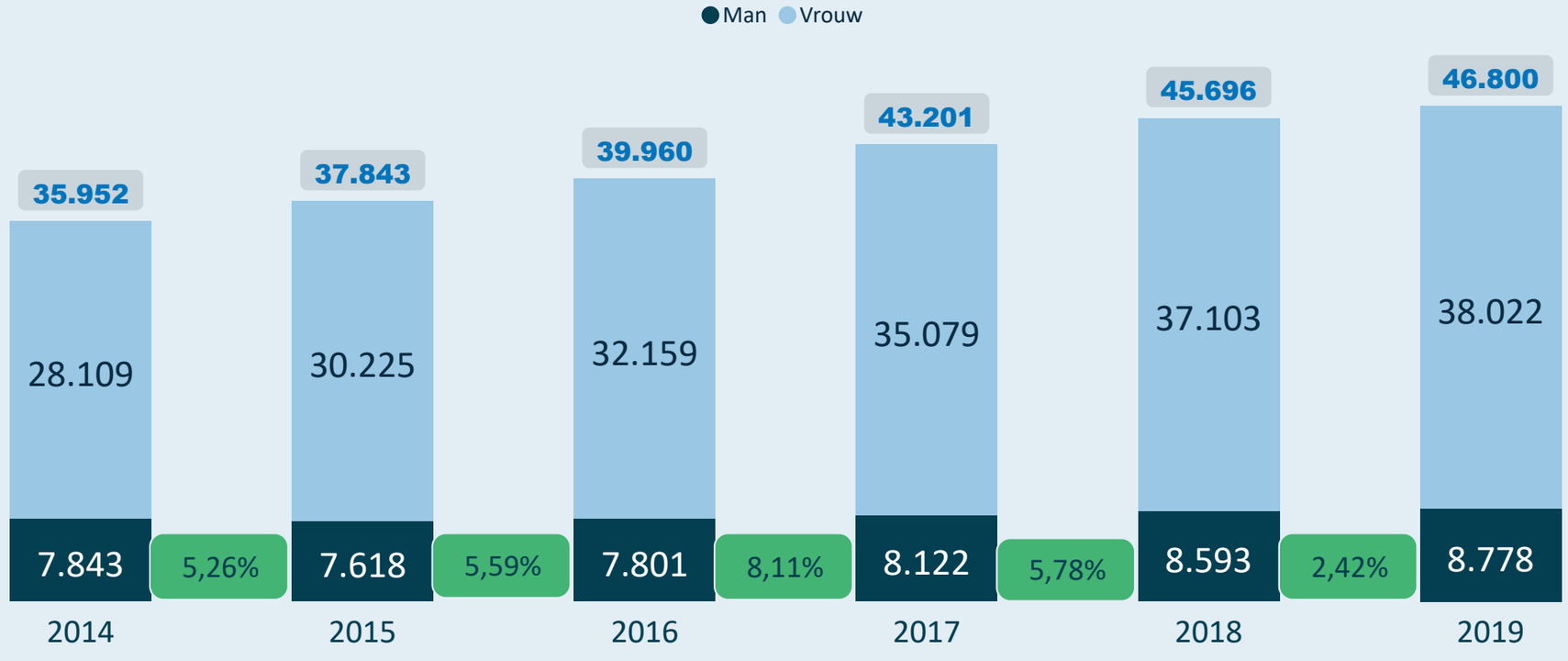

Sporters beoefenen

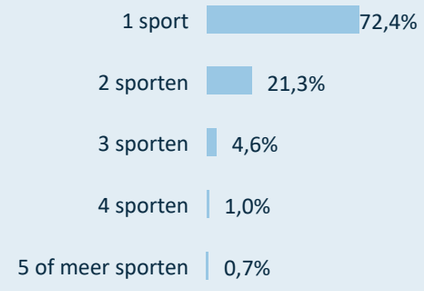

Gemiddelde leeftijd sporters

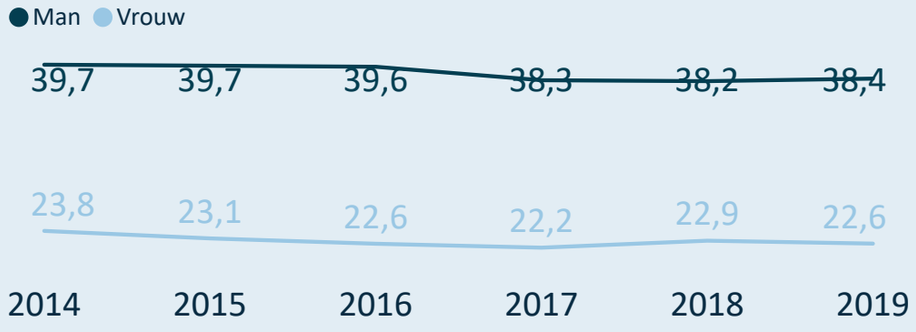

% vrouwelijke sporters

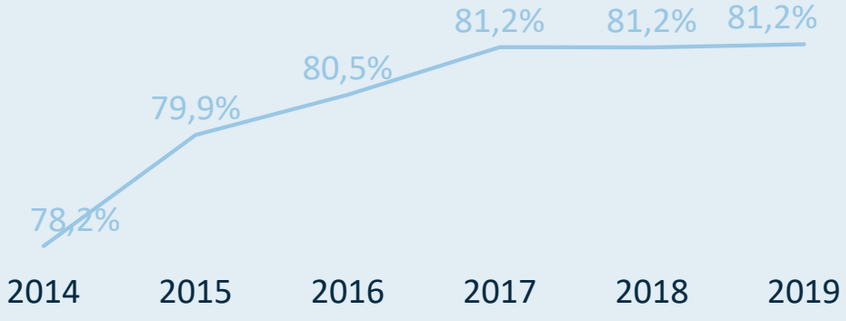

SPORT. VLAANDEREN

Kengetallen 2019 van Danssport Vlaanderen vzw

Drop-out (% afhakers) van mannelijke en vrouwelijke sporters

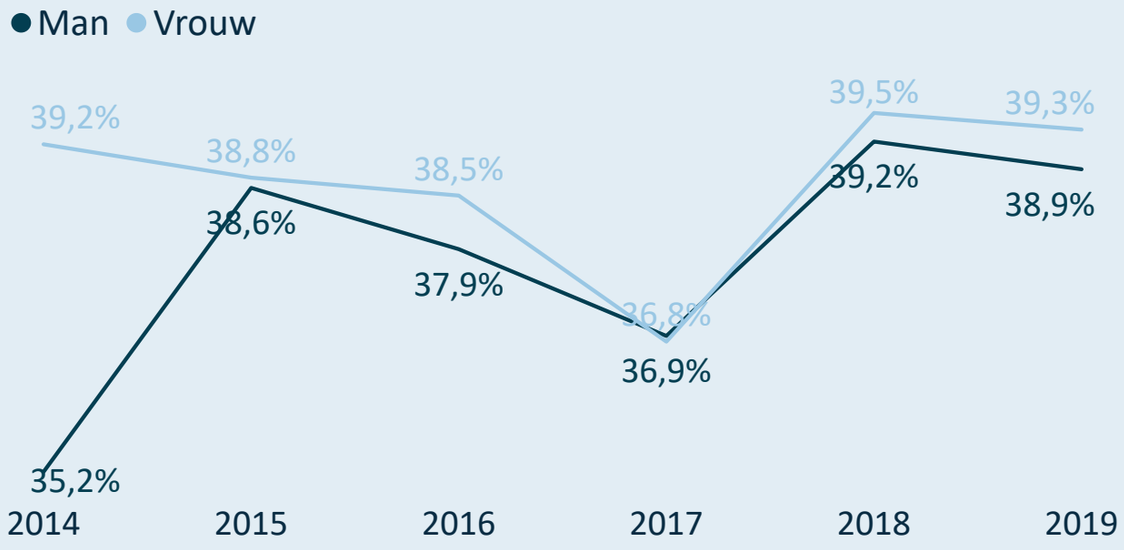

Leeftijden waarop mannelijke sporters afhaken (drop-out)

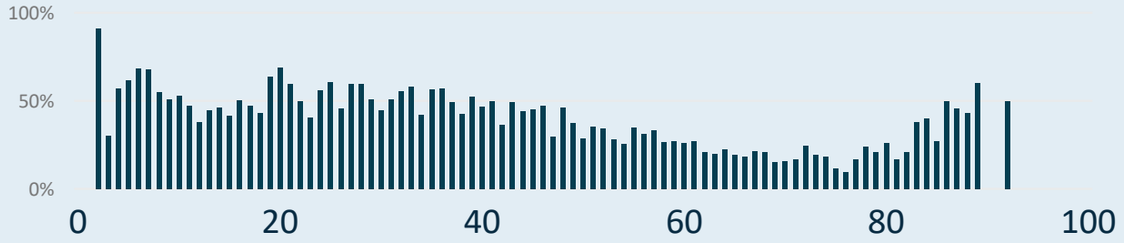

Leeftijden waarop vrouwelijke sporters afhaken (drop-out)

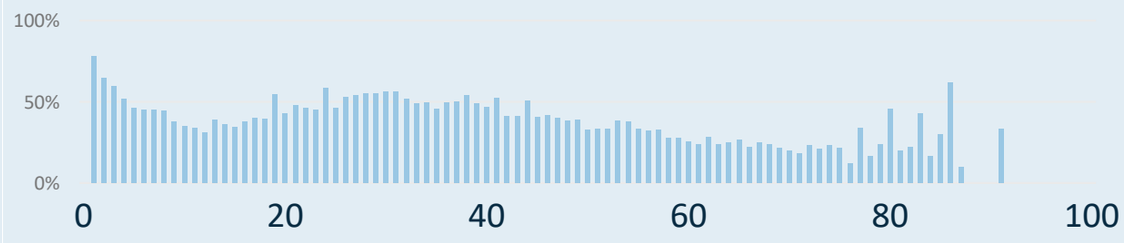

Nieuwe/Hernieuwde sporters (%) Man en Vrouw

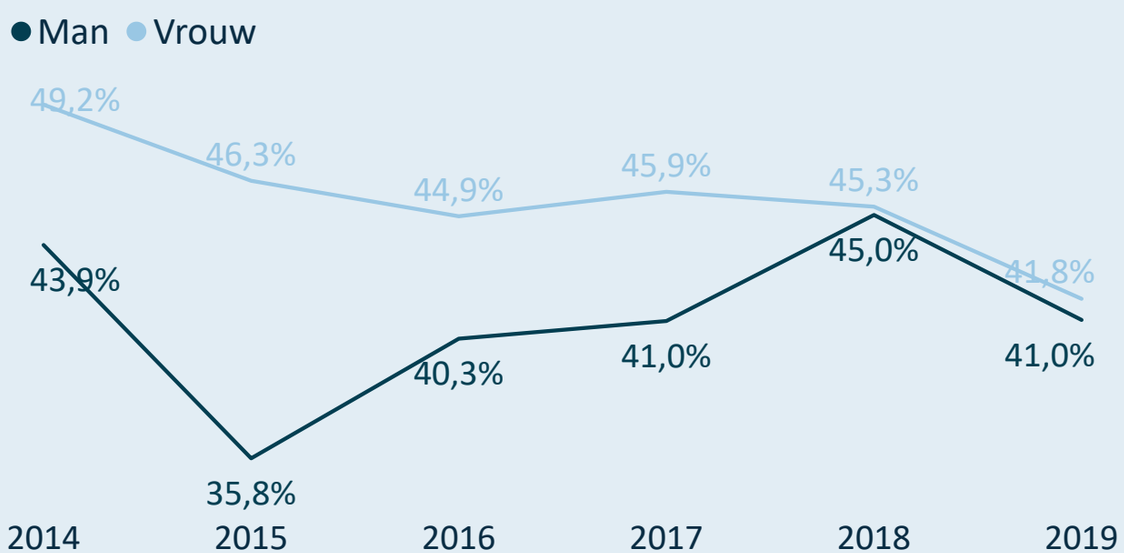

Leeftijden waarop nieuwe mannelijke sporters aansluiten

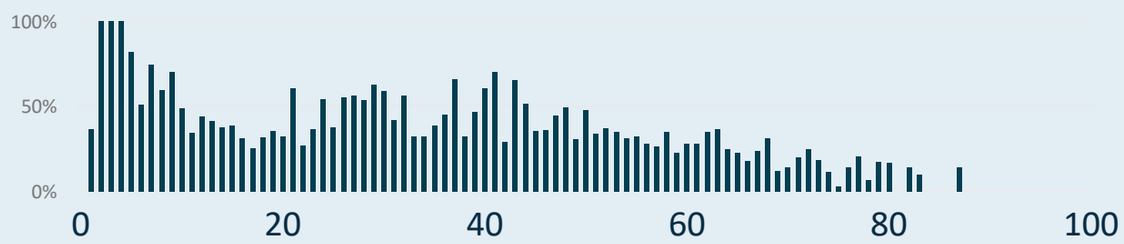

Leeftijden waarop nieuwe vrouwelijke sporters aansluiten

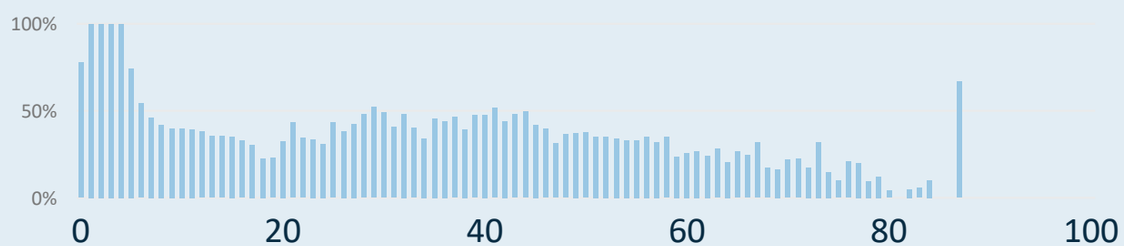

SPORT. VLAANDEREN

Kengetallen 2019 van Danssport Vlaanderen vzw

Aantal actieve trainers binnen de sportfederatie

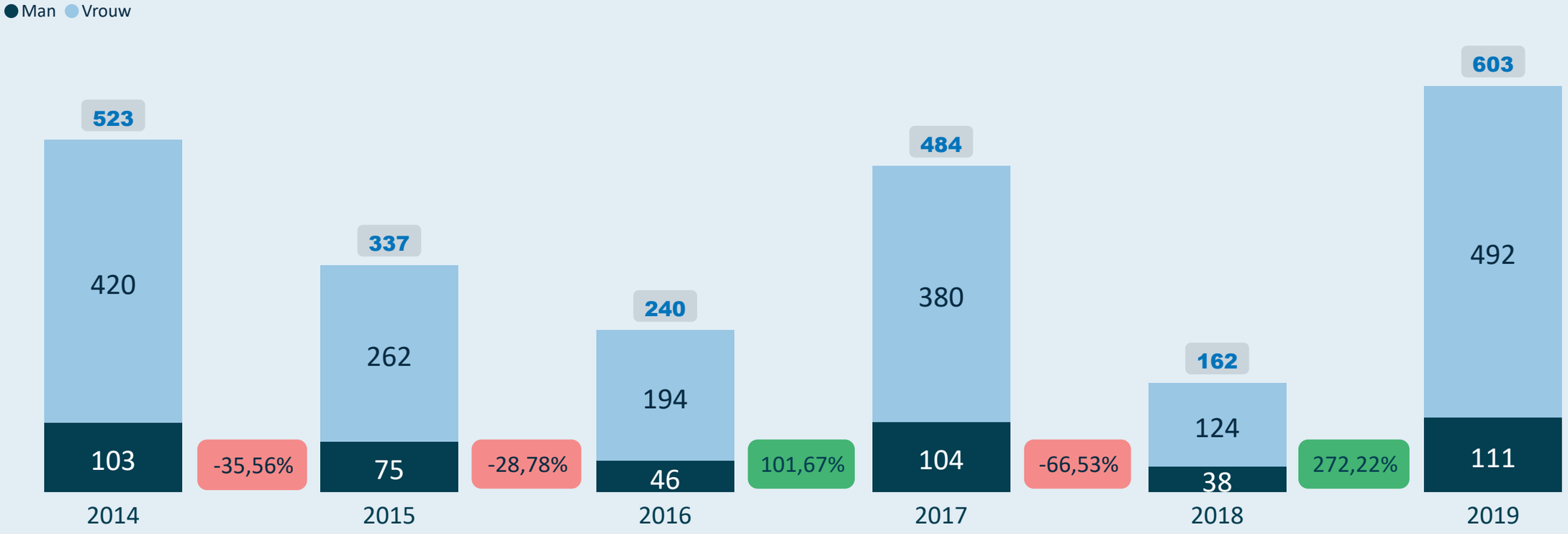

Gemiddelde leeftijd voor de mannelijke en vrouwelijke trainers

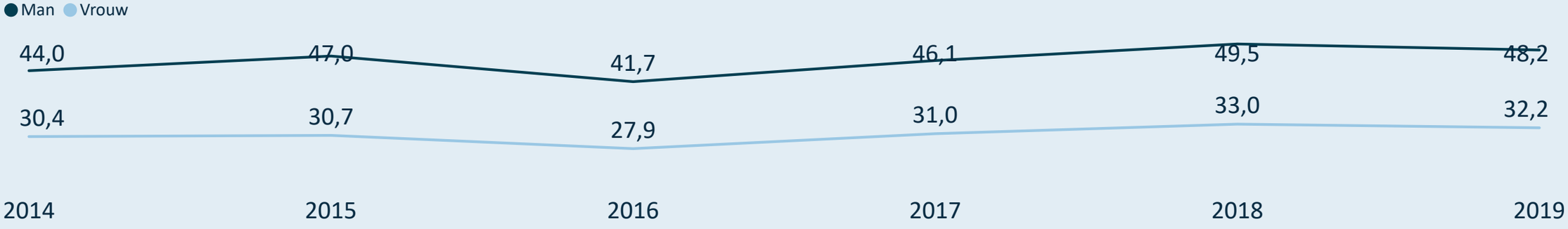

SPORT. VLAANDEREN

Kengetallen 2019 van Danssport Vlaanderen vzw

actieve trainers

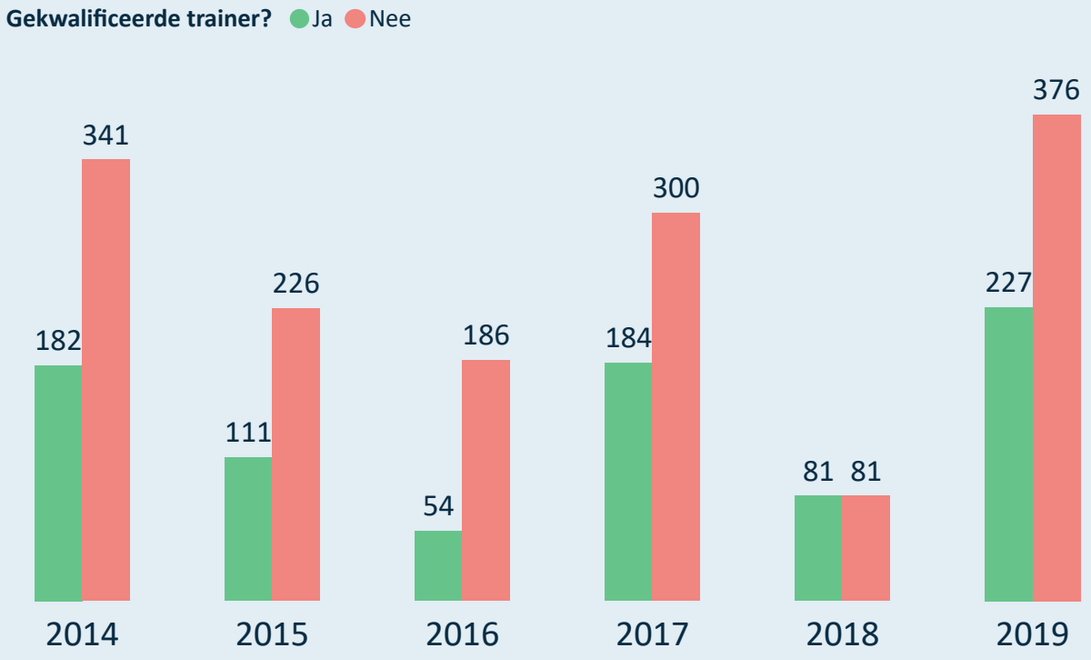

sportclubs (met leden/trainers)

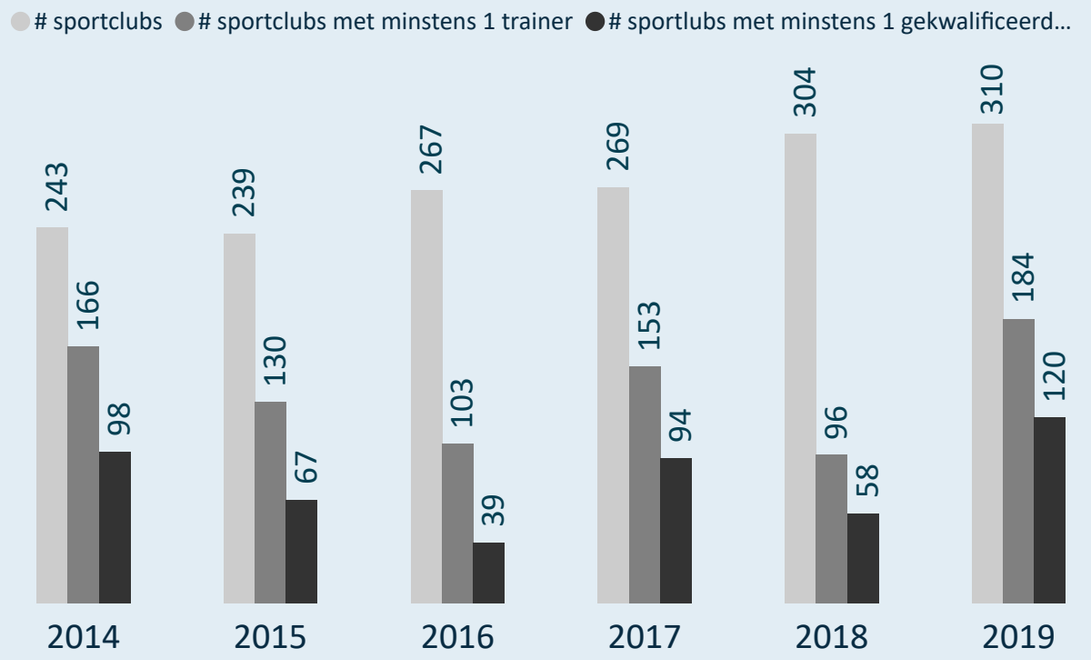

Kwalificatiegraad (% gekwalificeerde trainers)

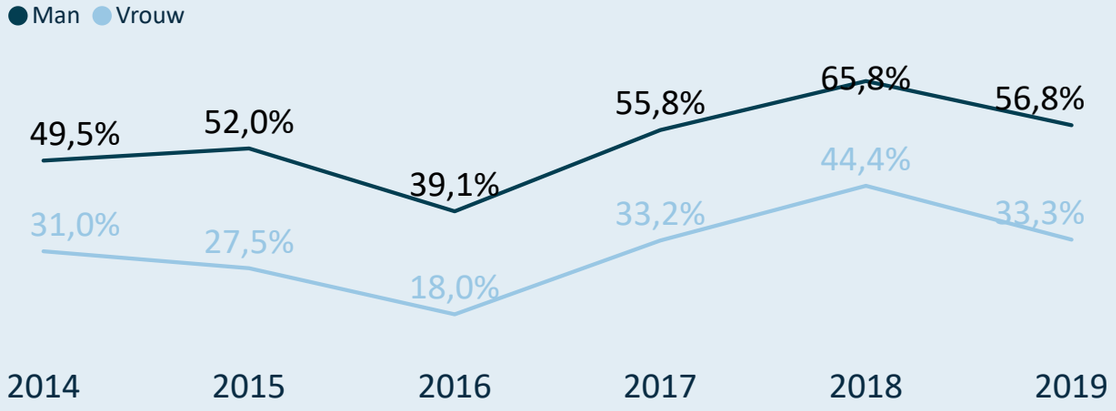

(gekwalificeerde) trainers/sportclub

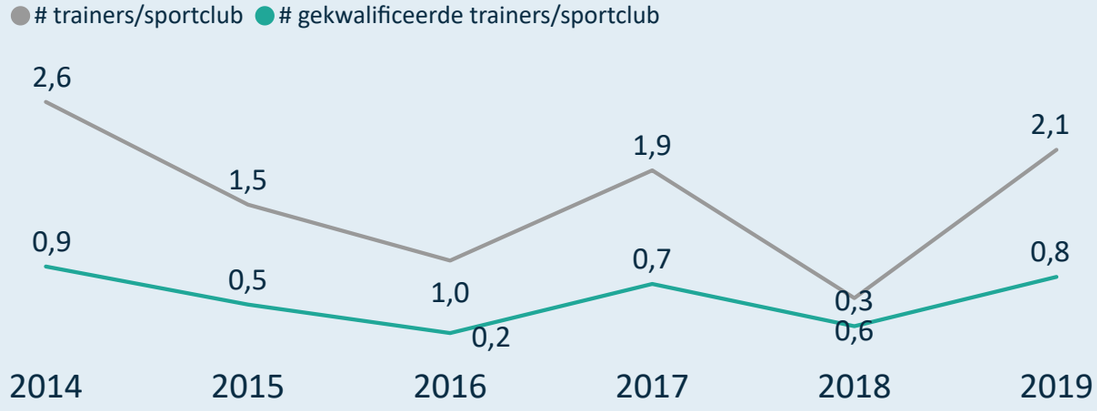

SPORT. VLAANDEREN

Kengetallen 2019 van Danssport Vlaanderen vzw

Drop-out van mannelijke en vrouwelijke trainers

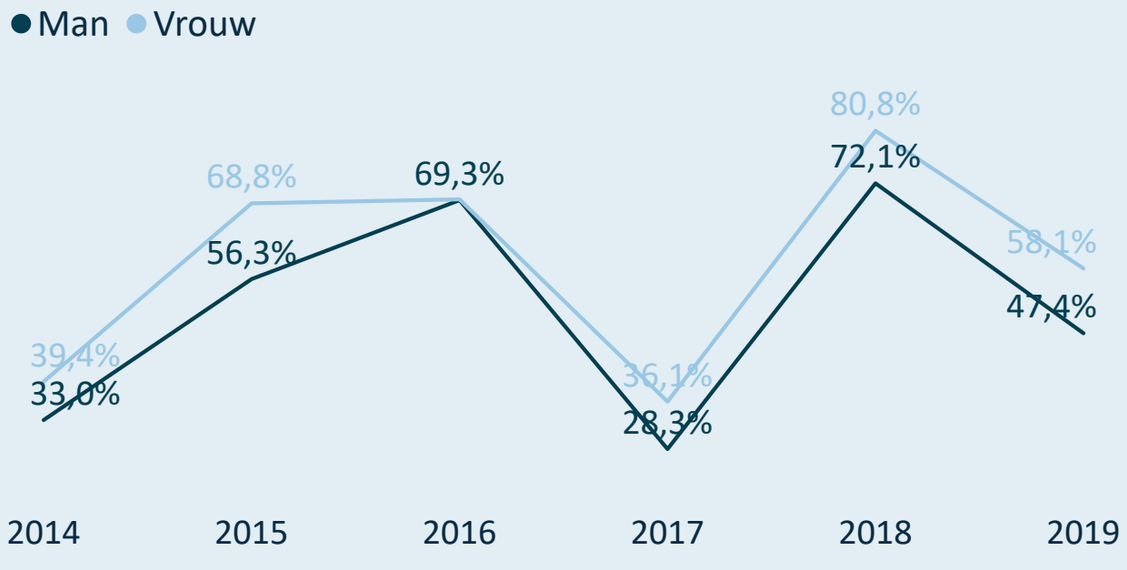

Man/Vrouw verdeling bij nieuwe/hernieuwde trainers

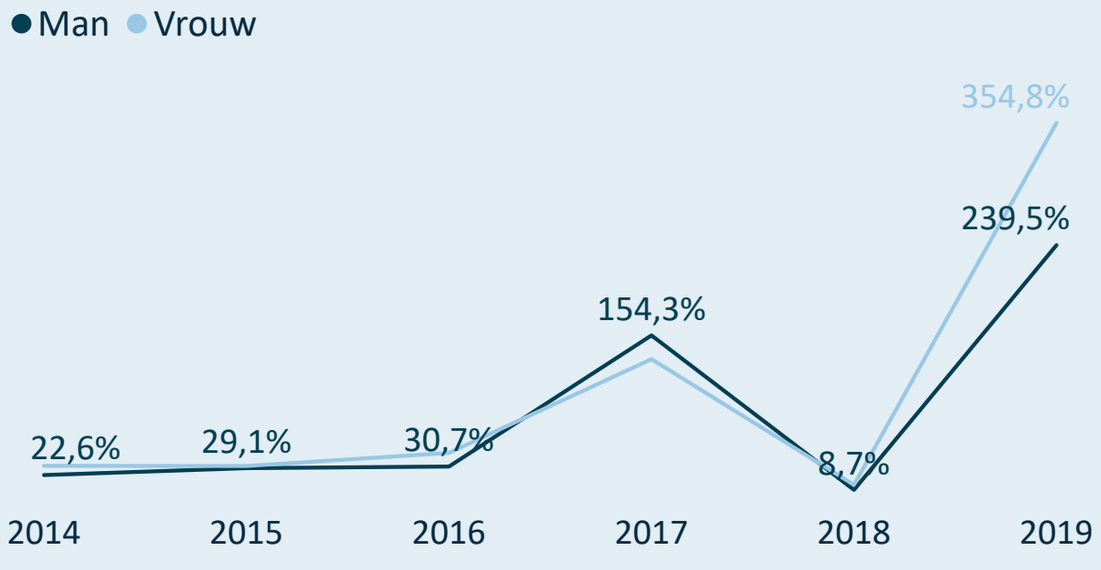

Drop-out van gekwalificeerde en niet-gekwalificeerde trainers

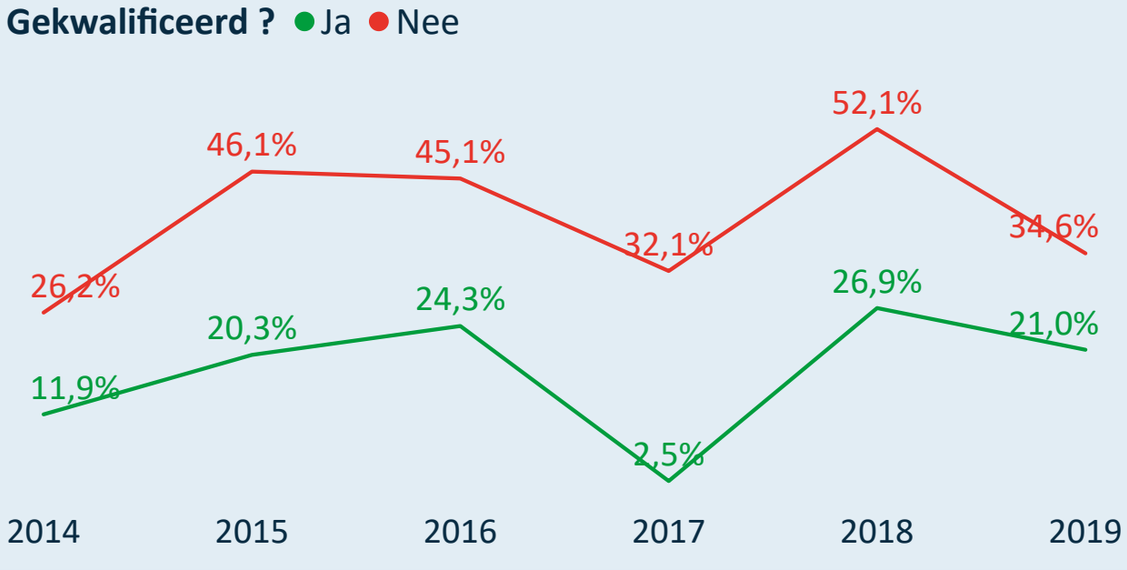

Gekwalificeerde/Niet-gekw. nieuwe/hernieuwde trainers

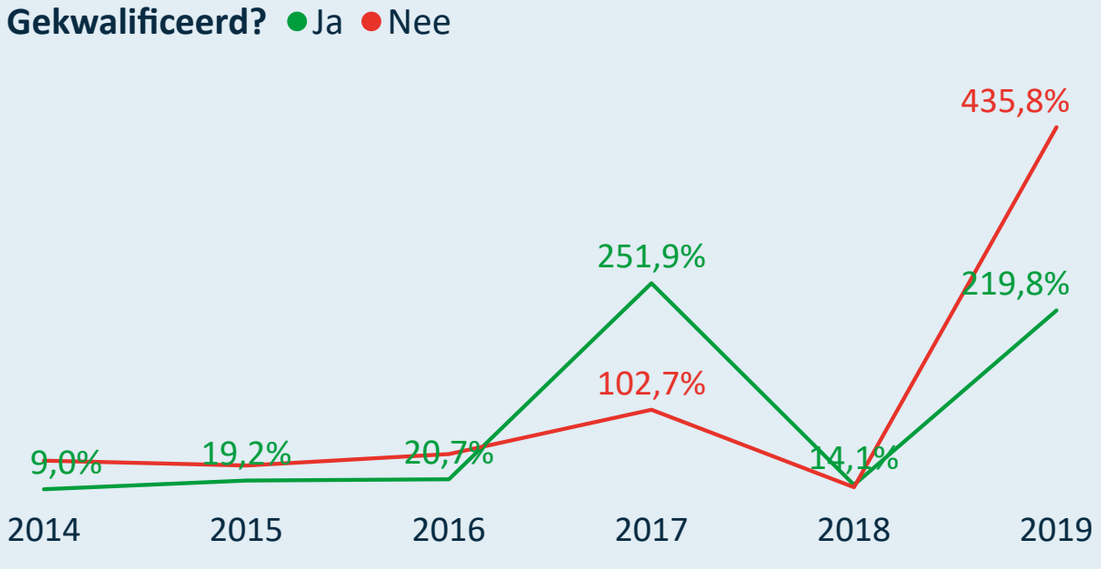

Legende

2014 = 2013=>2014
2015 = 2014=>2015
2016 = 2015=>2016
2017 = 2016=>2017
2018 = 2017=>2018
2019 = 2018=>2019

SPORT. VLAANDEREN

Kengetallen 2019 van FROS Multisport Vlaanderen vzw

Online interactief dashboard

FROS MULTISPORT VLAANDEREN

Multisportfederatie

Gesubsidieerd ? Ja **Topsportfederatie ?** Nee

Grote sportfederatie (> 30.000)

1.109 sportclubs met sporters

Densiteit van de sportbeoefening per 1.000 inwoners

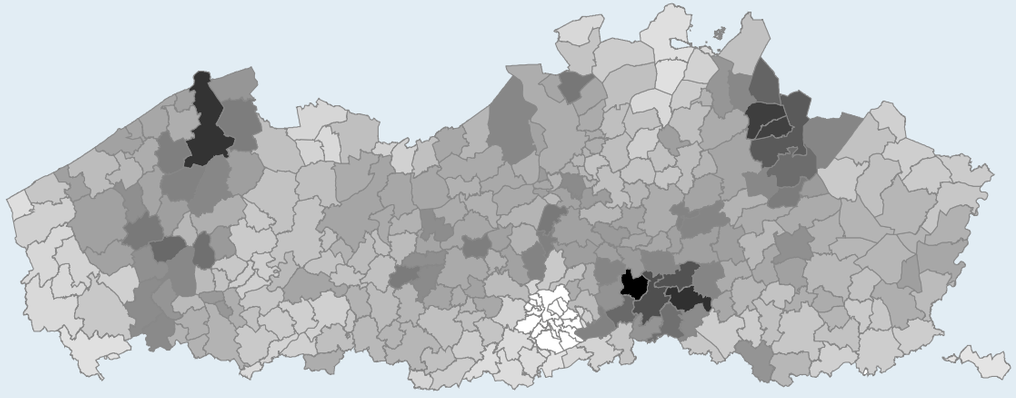

Zijn de 2.611 trainers gekwalificeerd?

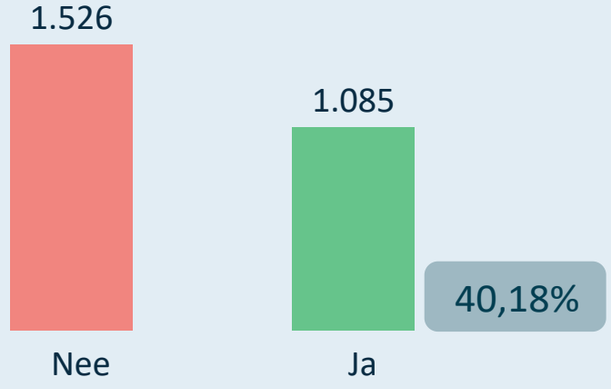

Sporters: 61.546

Gemiddelde leeftijd 41,69

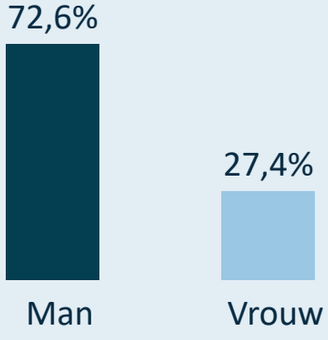

Clubbestuurders: 1.626

Gemiddelde leeftijd 48,86

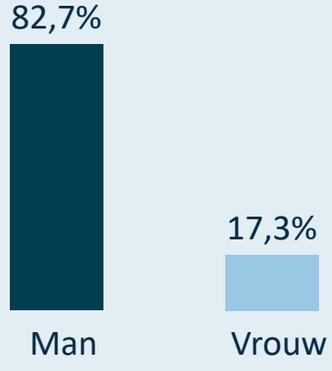

Trainers: 2.611

Gemiddelde leeftijd 42,56

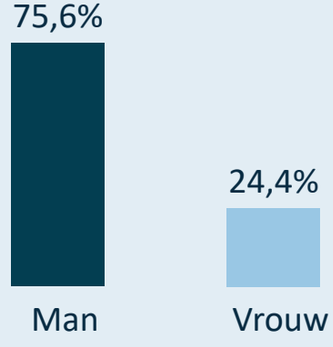

SPORT. VLAANDEREN

Kengetallen 2019 van FROS Multisport Vlaanderen vzw

Evolutie van het aantal sportclubs

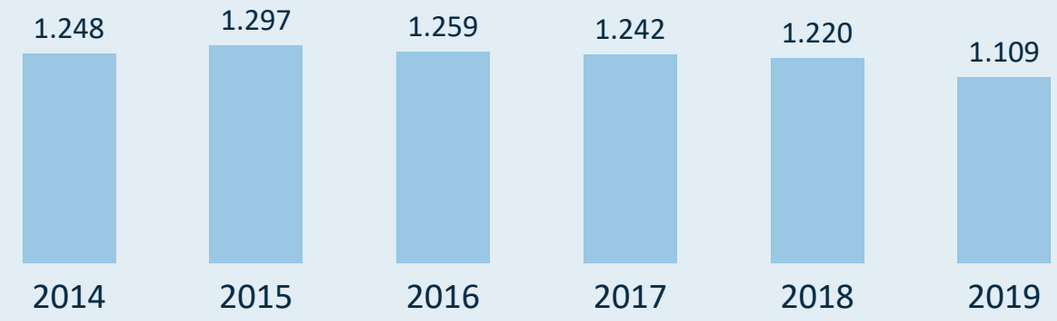

Evolutie van het gemiddeld aantal sporters per sportclub

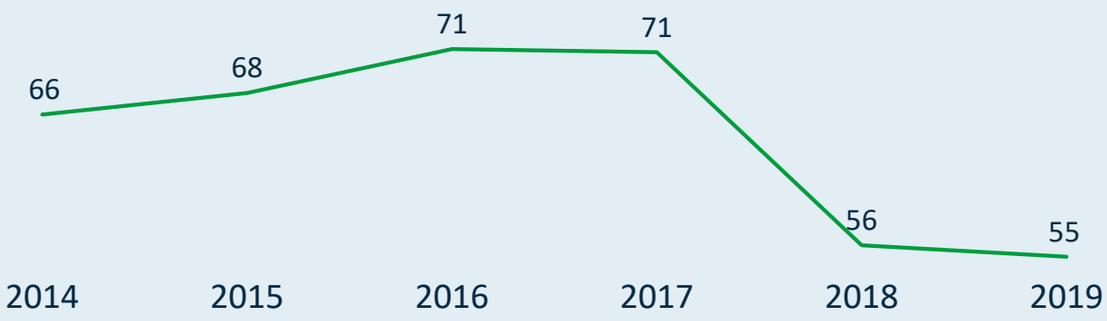

Gemiddeld aantal sporters per sportclub (2019)



Verdeling van de sportclubs o.b.v. grootte (2019)

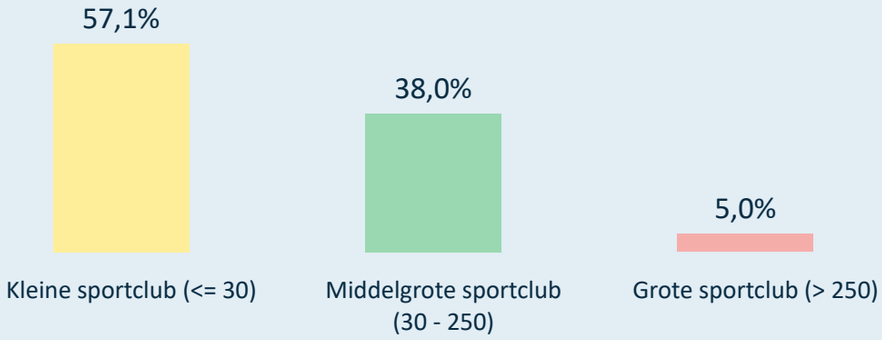

Grootste sportclubs in 2019 (# sporters)

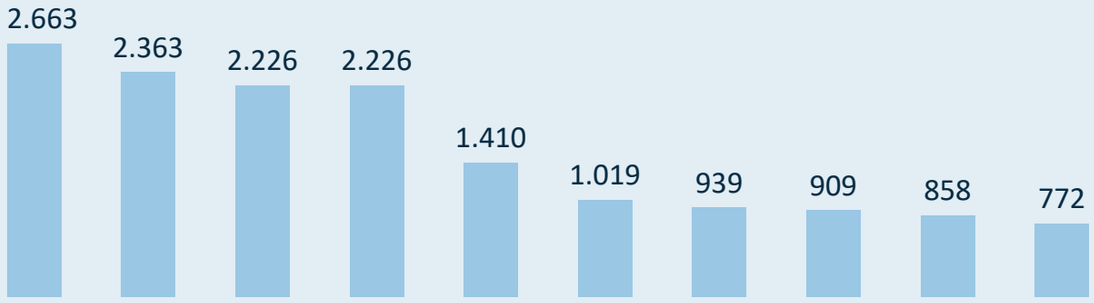

Rechtsvorm van de sportclubs (2019)



SPORT. VLAANDEREN

Kengetallen 2019 van FROS Multisport Vlaanderen vzw

De sporters zijn gemiddeld

3,07 | 2,54

jaren lid bij dezelfde sportclub.

De sporters zijn gemiddeld

5,03 | 4,37

jaren lid bij de sportfederatie (zelfde of andere sportclub).

Van de sporters die lid zijn bij deze sportfederatie (2019), zijn er

15.849 | 5.199

ook lid bij één of meerdere andere sportfederaties.

12.534 tot 18 jaar

20.028 + 55 jaar

tot 18 jaar 14.099

+ 55 jaar 15.731

Aantal sporters

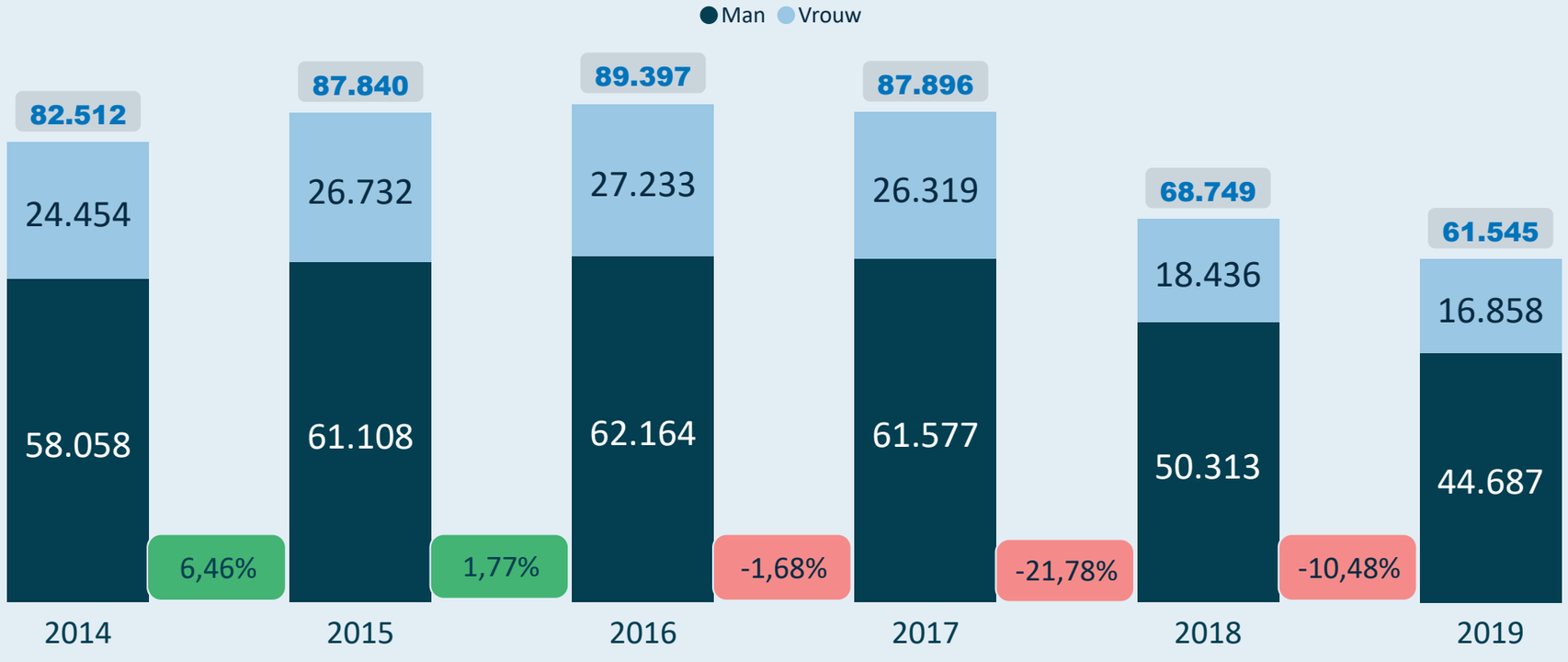

Sporters beoefenen

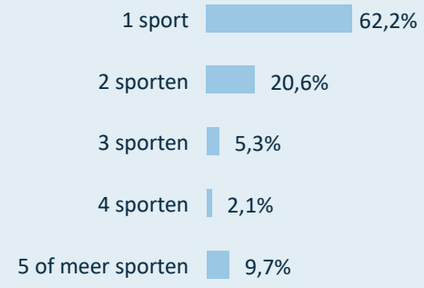

Gemiddelde leeftijd sporters

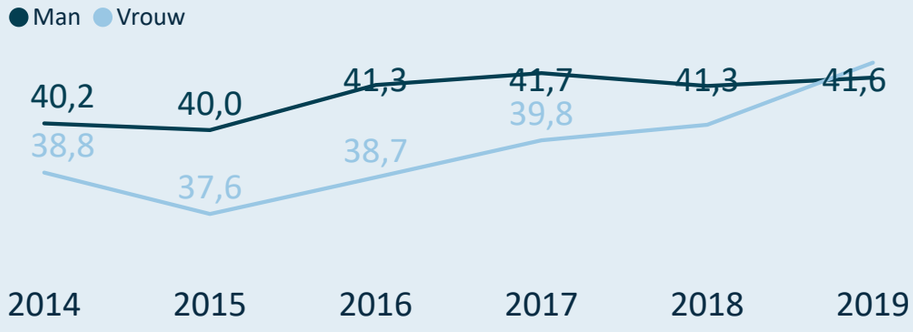

% vrouwelijke sporters

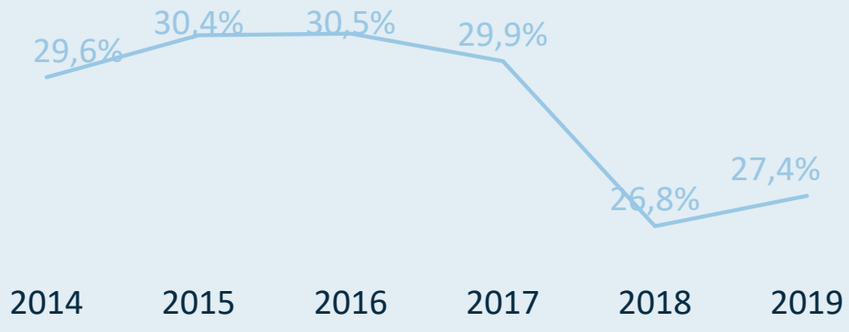

SPORT. VLAANDEREN

Kengetallen 2019 van FROS Multisport Vlaanderen vzw

Drop-out (% afhakers) van mannelijke en vrouwelijke sporters

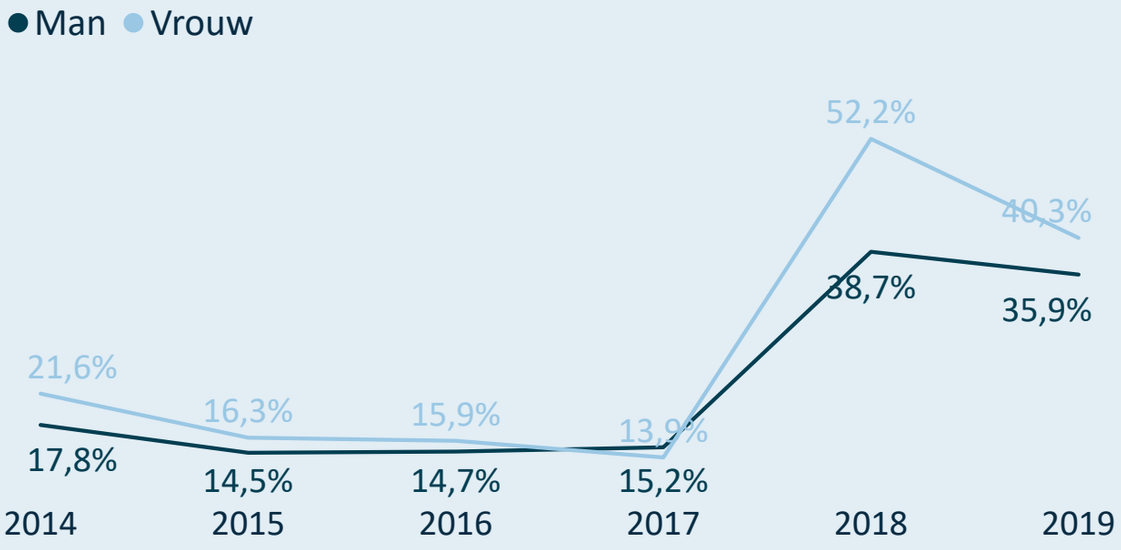

Leeftijden waarop mannelijke sporters afhaken (drop-out)

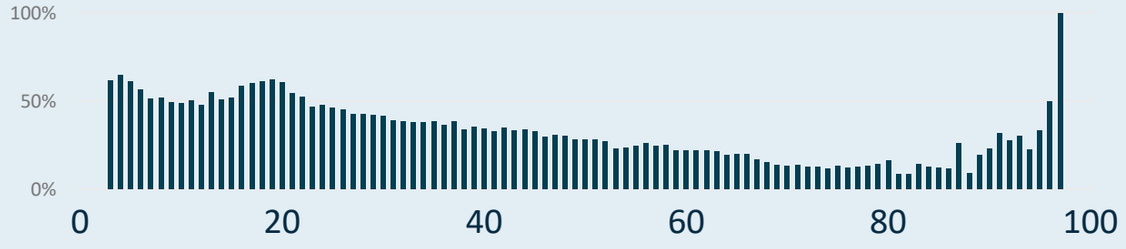

Leeftijden waarop vrouwelijke sporters afhaken (drop-out)

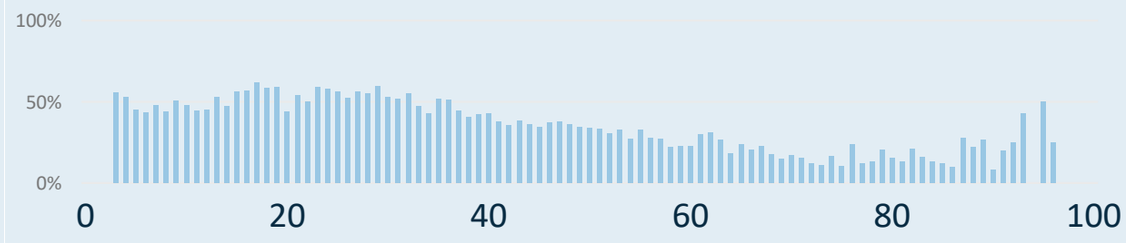

Nieuwe/Hernieuwde sporters (%) Man en Vrouw

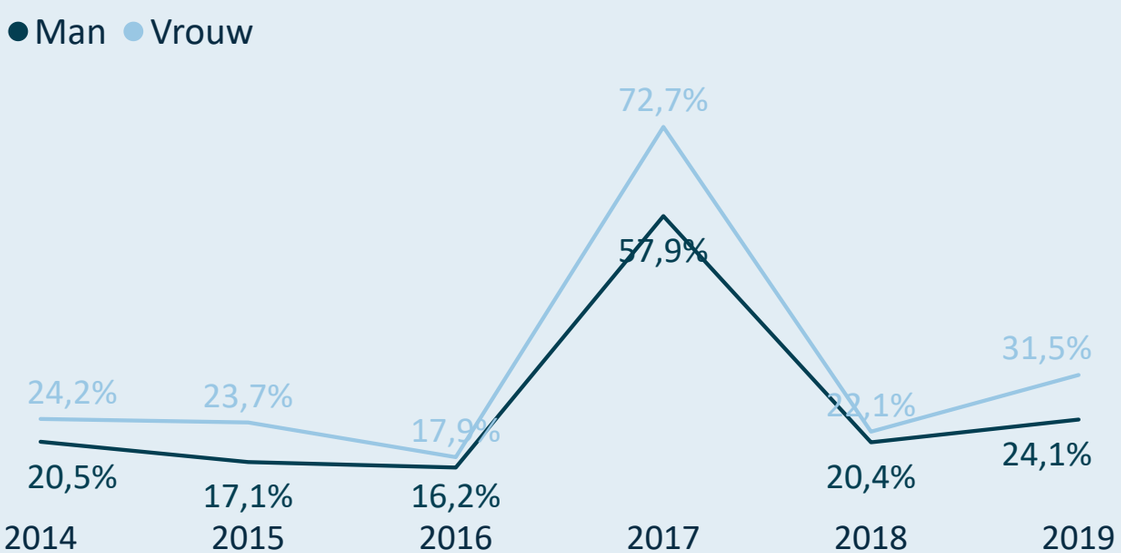

Leeftijden waarop nieuwe mannelijke sporters aansluiten

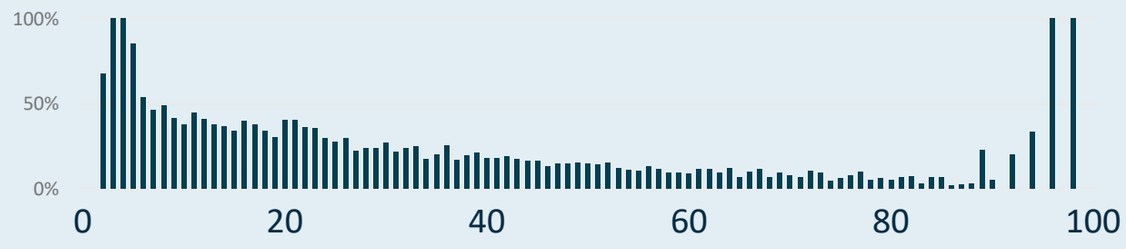

Leeftijden waarop nieuwe vrouwelijke sporters aansluiten

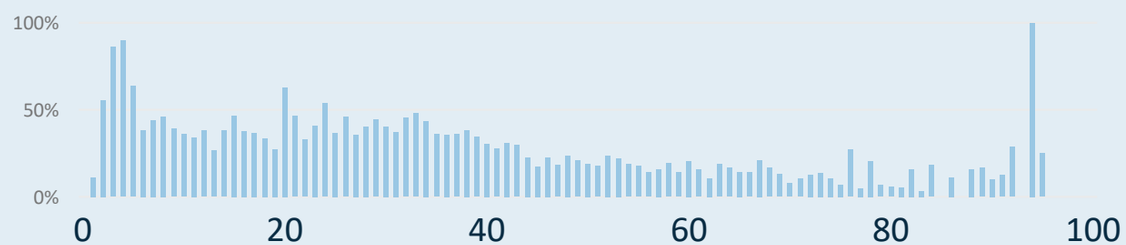

SPORT. VLAANDEREN

Kengetallen 2019 van FROS Multisport Vlaanderen vzw

Aantal actieve trainers binnen de sportfederatie

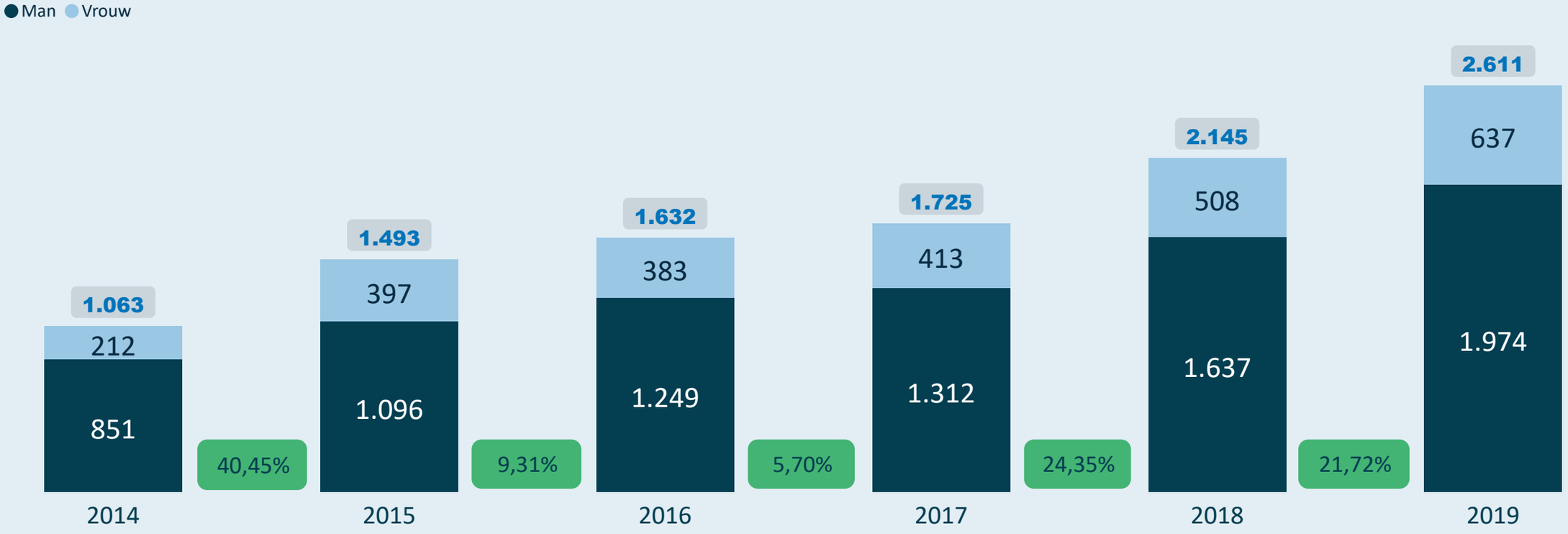

Gemiddelde leeftijd voor de mannelijke en vrouwelijke trainers



SPORT. VLAANDEREN

Kengetallen 2019 van FROS Multisport Vlaanderen vzw

actieve trainers

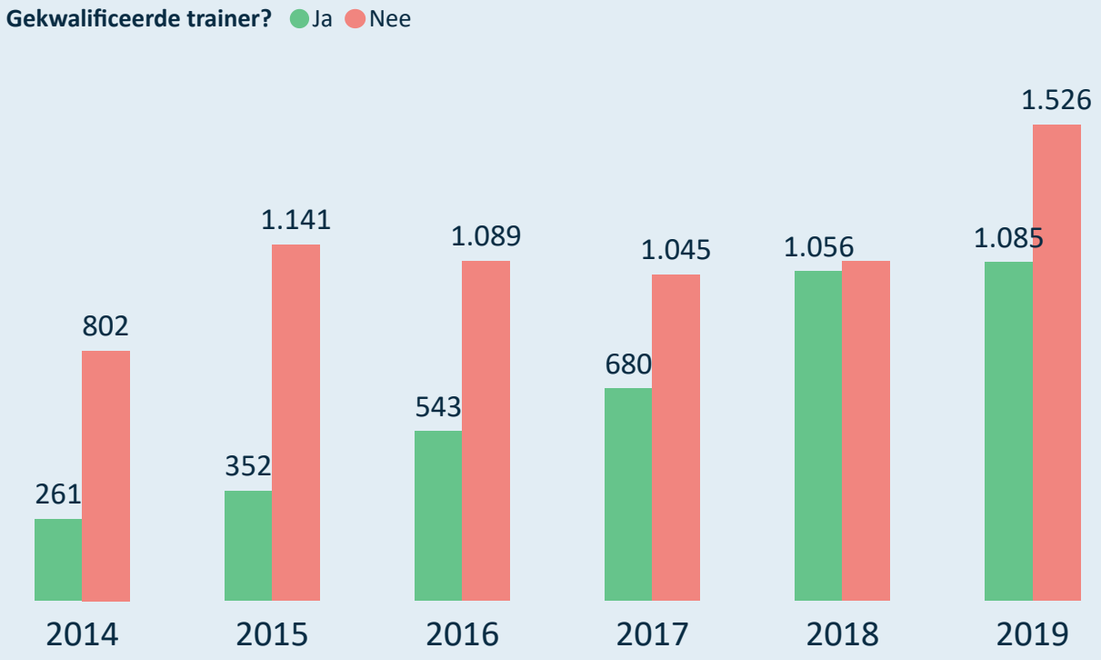

sportclubs (met leden/trainers)

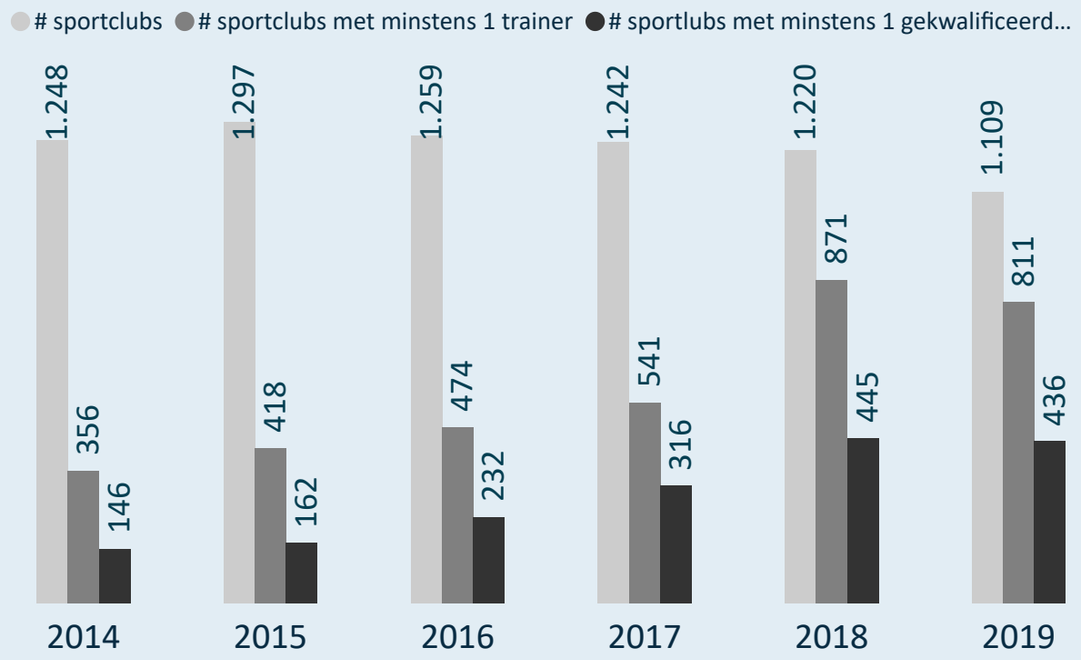

Kwalificatiegraad (% gekwalificeerde trainers)

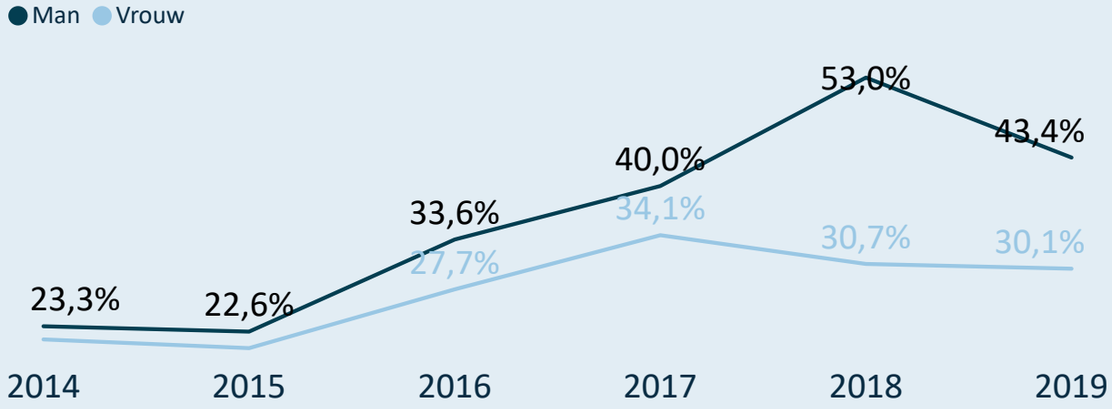

(gekwalificeerde) trainers/sportclub

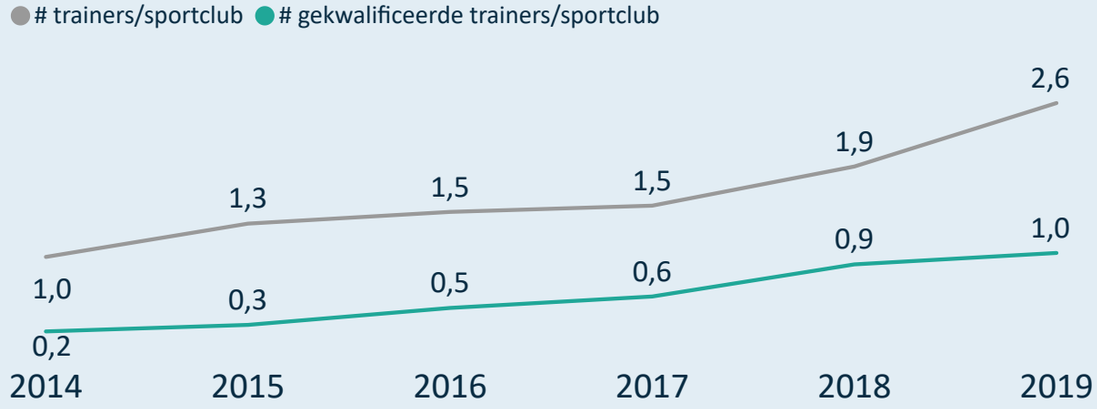

SPORT. VLAANDEREN

Kengetallen 2019 van FROS Multisport Vlaanderen vzw

Drop-out van mannelijke en vrouwelijke trainers

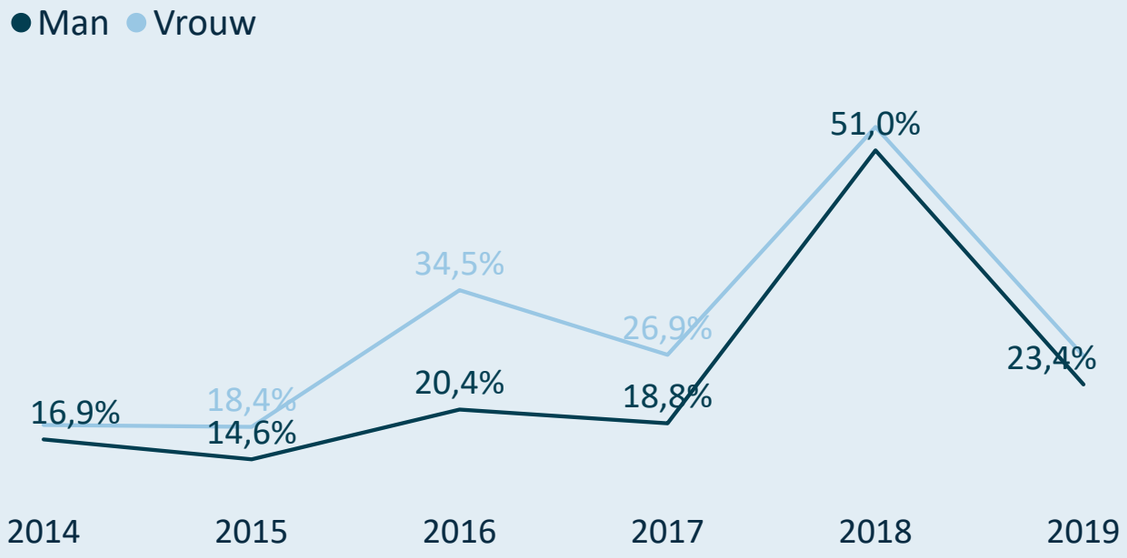

Man/Vrouw verdeling bij nieuwe/hernieuwde trainers

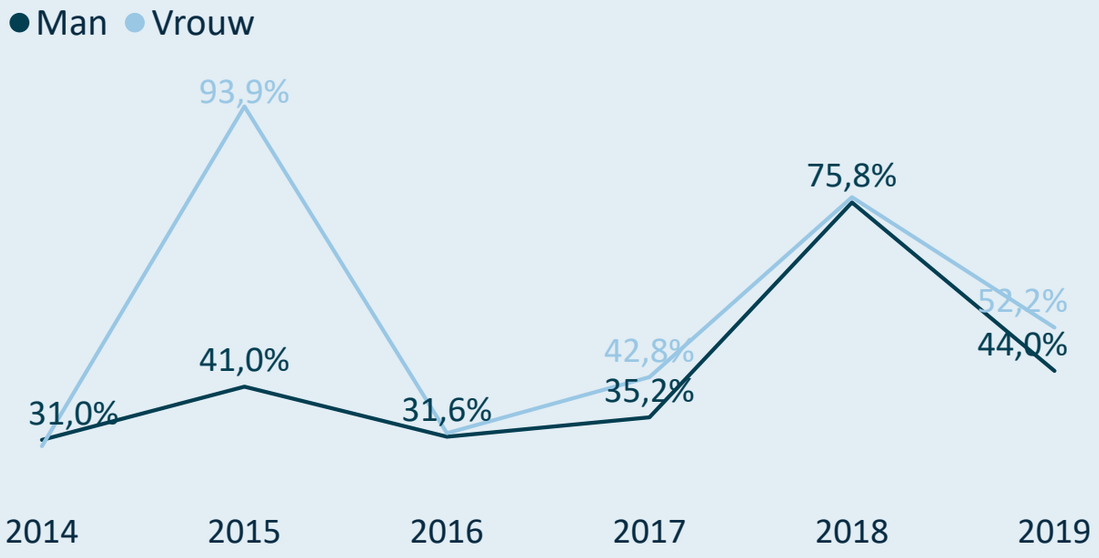

Drop-out van gekwalificeerde en niet-gekwalificeerde trainers

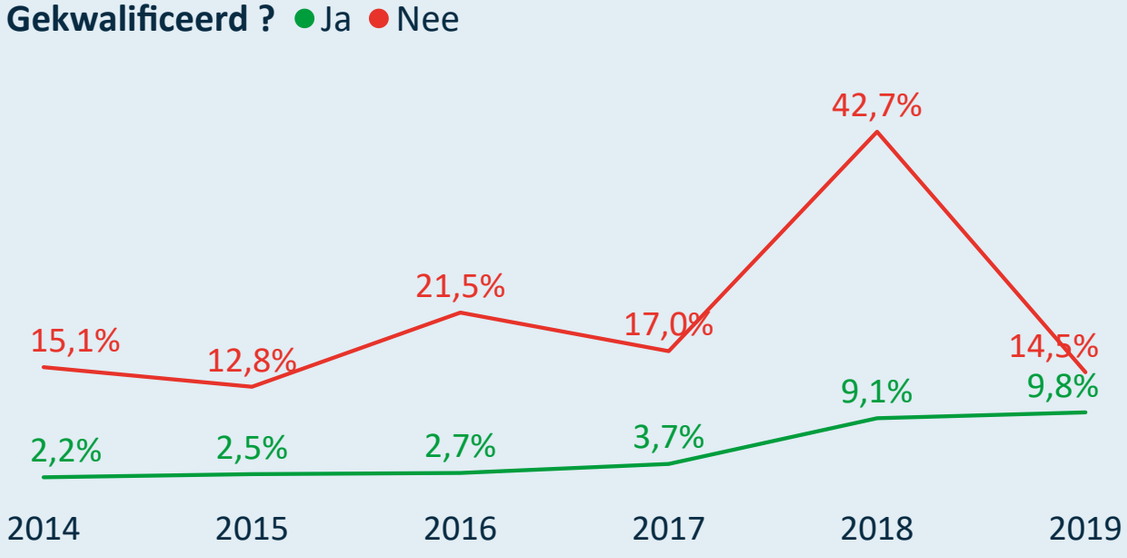

Gekwalificeerde/Niet-gekw. nieuwe/hernieuwde trainers

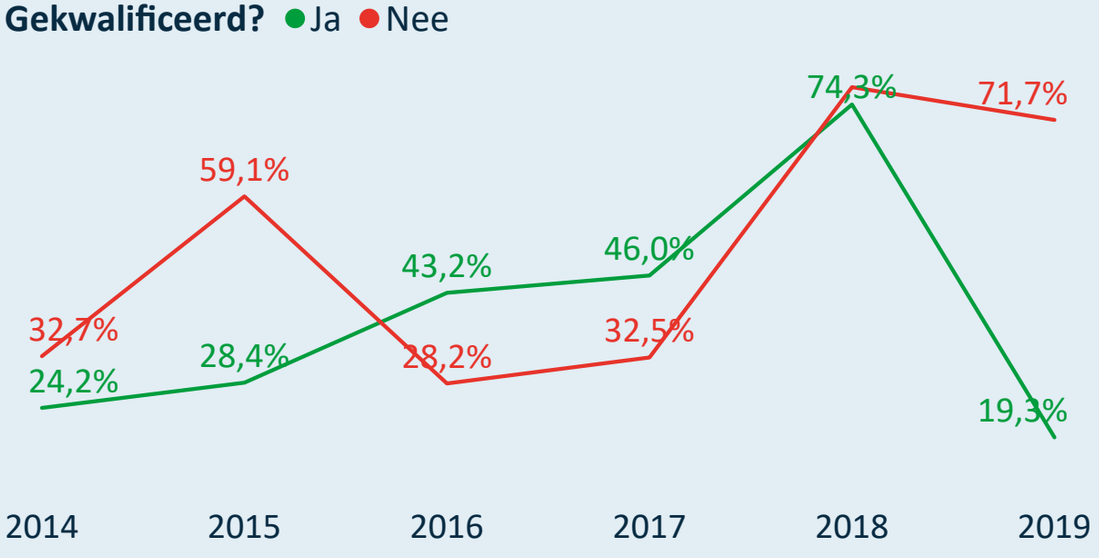

Legende

2014 = 2013=>2014
2015 = 2014=>2015
2016 = 2015=>2016
2017 = 2016=>2017
2018 = 2017=>2018
2019 = 2018=>2019

SPORT. VLAANDEREN

Online interactief dashboard

Kengetallen 2019 van Gezinssport Vlaanderen vzw

GEZINSSPORT VLAANDEREN

Multisportfederatie

Gesubsidieerd ? Ja **Topsportfederatie ?** Nee

Grote sportfederatie (> 30.000)

490 sportclubs met sporters

Densiteit van de sportbeoefening per 1.000 inwoners

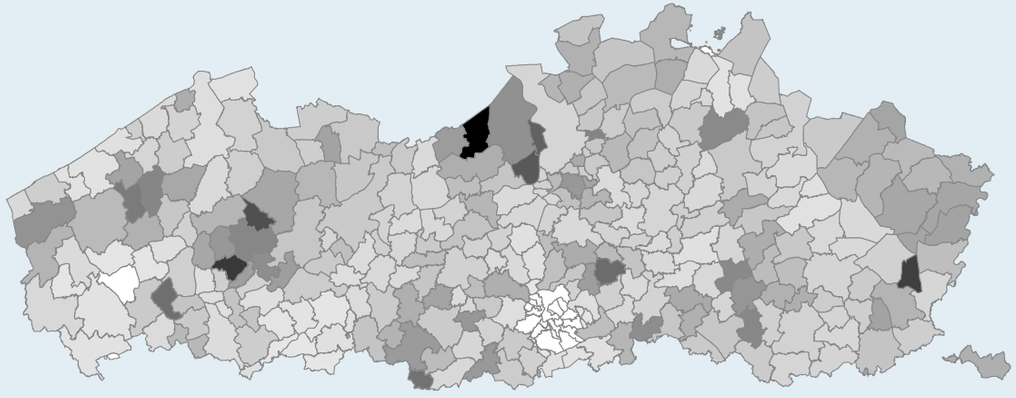

Zijn de 2.029 trainers gekwalificeerd?

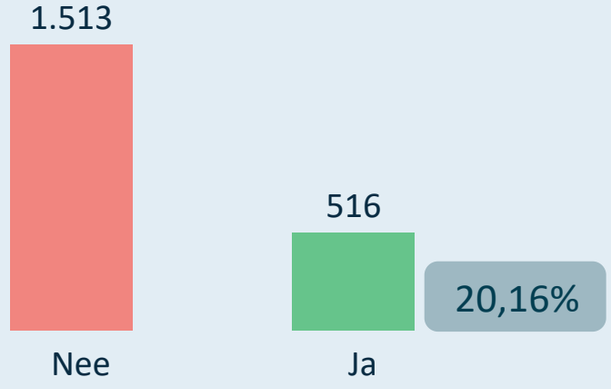

Sporters: 37.789

Gemiddelde leeftijd 28,28

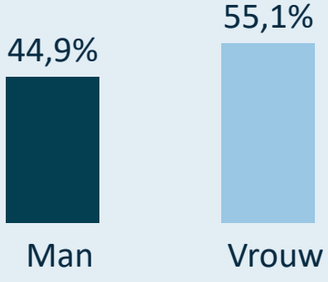

Clubbestuurders: 1.005

Gemiddelde leeftijd 49,37

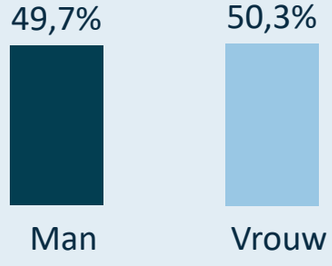

Trainers: 2.029

Gemiddelde leeftijd 39,48

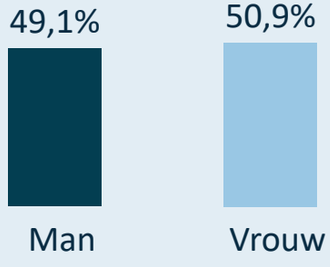

SPORT. VLAANDEREN

Kengetallen 2019 van Gezinssport Vlaanderen vzw

Evolutie van het aantal sportclubs

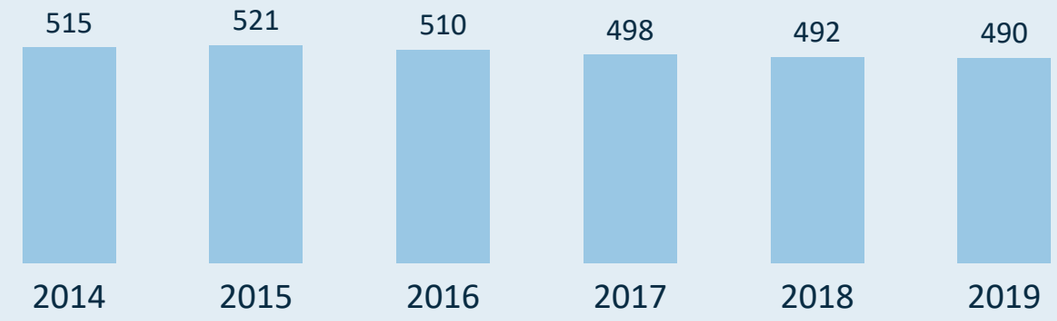

Evolutie van het gemiddeld aantal sporters per sportclub



Gemiddeld aantal sporters per sportclub (2019)

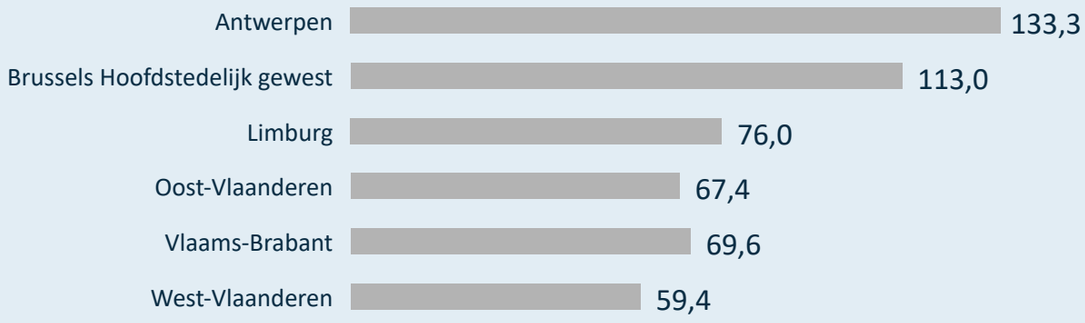

Verdeling van de sportclubs o.b.v. grootte (2019)

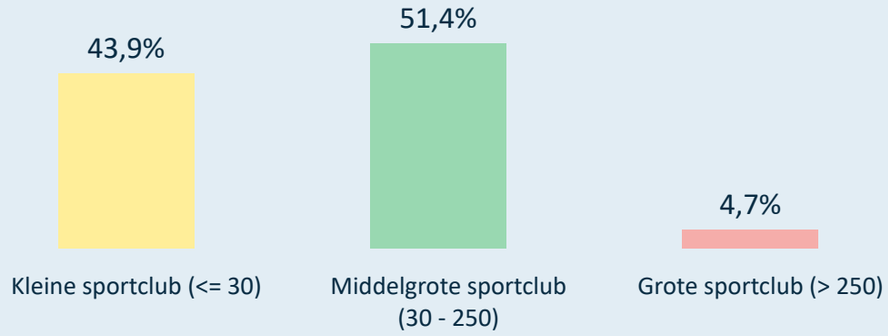

Grootste sportclubs in 2019 (# sporters)

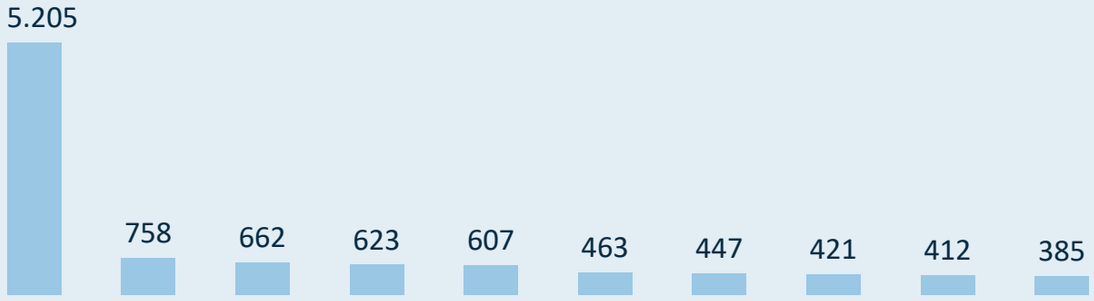

Rechtsvorm van de sportclubs (2019)



SPORT. VLAANDEREN

Kengetallen 2019 van Gezinssport Vlaanderen vzw

De sporters zijn gemiddeld

2,54 | 2,68

jaren lid bij dezelfde sportclub.

De sporters zijn gemiddeld

4,04 | 3,65

jaren lid bij de sportfederatie (zelfde of andere sportclub).

Van de sporters die lid zijn bij deze sportfederatie (2019), zijn er

5.872 | 6.127

ook lid bij één of meerdere andere sportfederaties.

17.763 tot 18 jaar

8.034 + 55 jaar

tot 18 jaar 19.273

+ 55 jaar 7.064

Aantal sporters

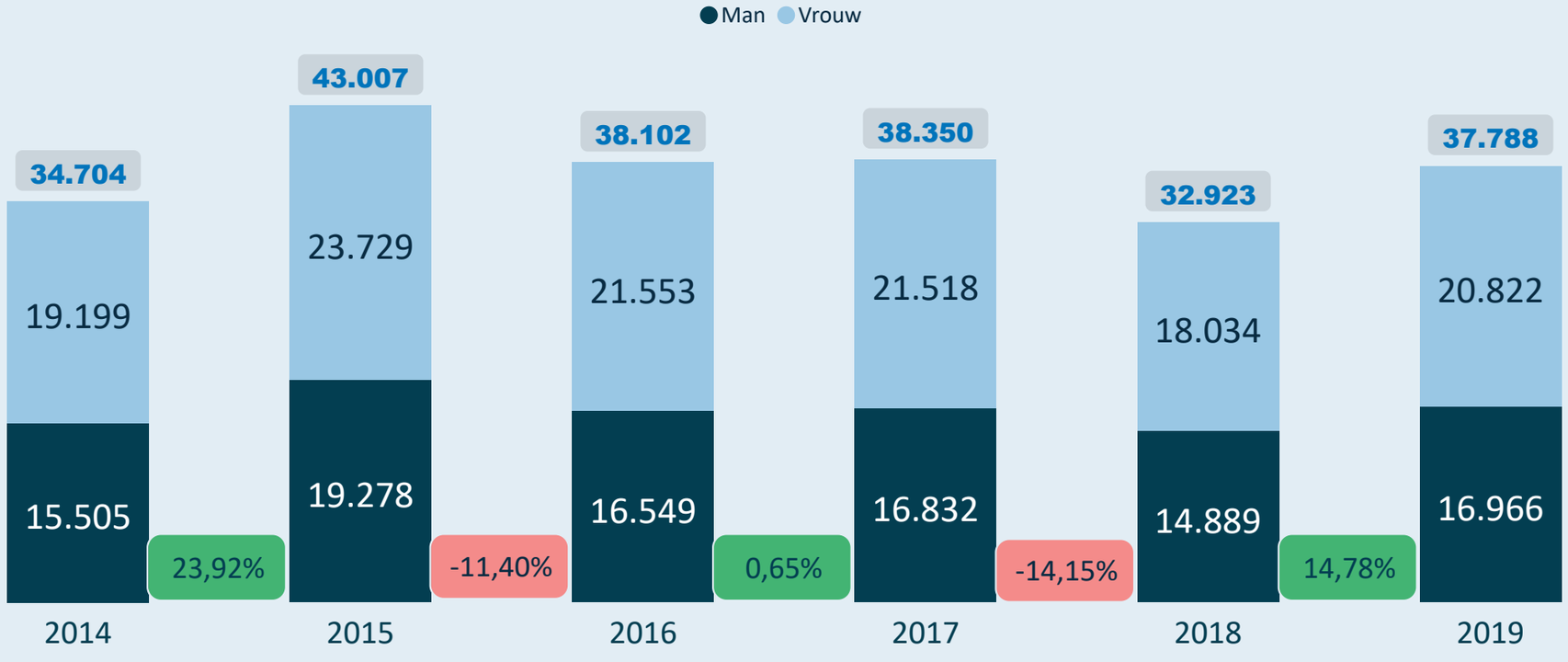

Sporters beoefenen

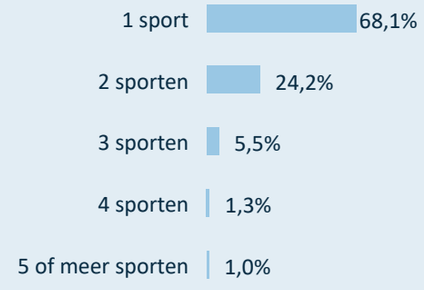

Gemiddelde leeftijd sporters

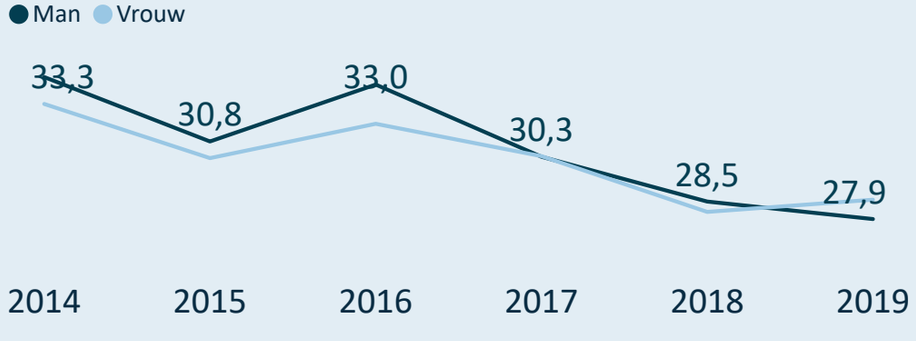

% vrouwelijke sporters

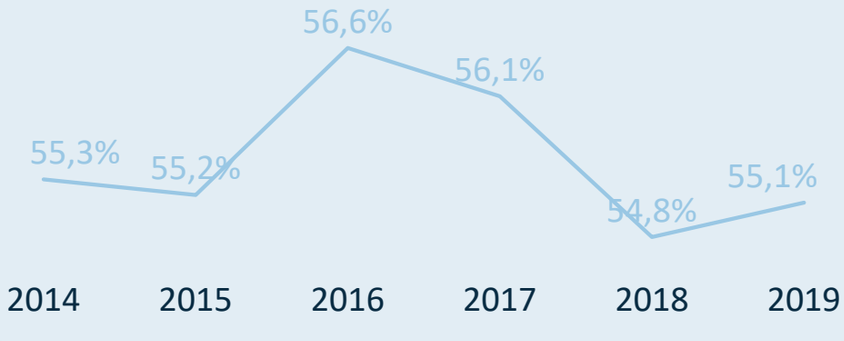

SPORT. VLAANDEREN

Kengetallen 2019 van Gezinssport Vlaanderen vzw

Drop-out (% afhakers) van mannelijke en vrouwelijke sporters

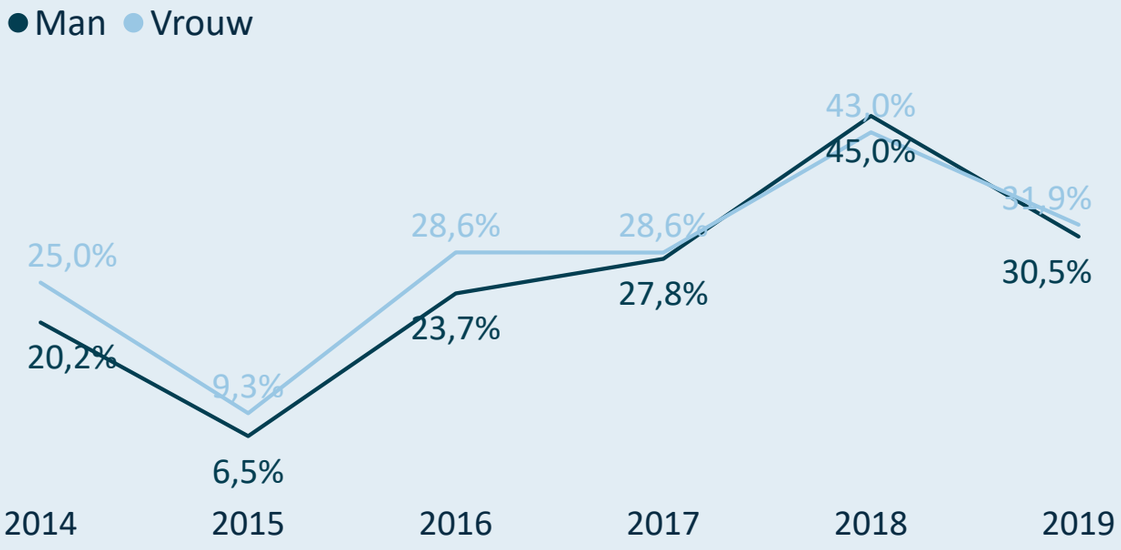

Leeftijden waarop mannelijke sporters afhaken (drop-out)

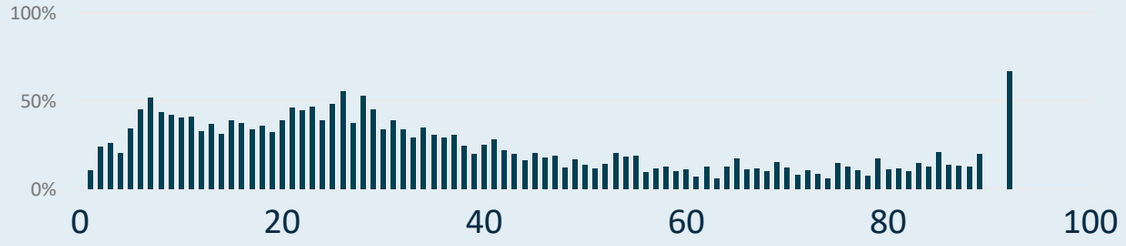

Leeftijden waarop vrouwelijke sporters afhaken (drop-out)

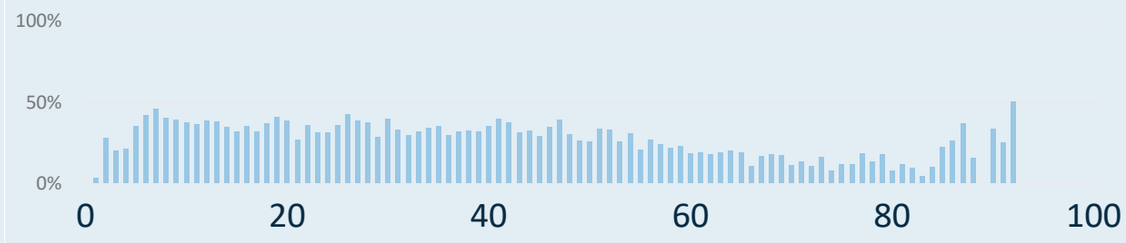

Nieuwe/Hernieuwde sporters (%) Man en Vrouw

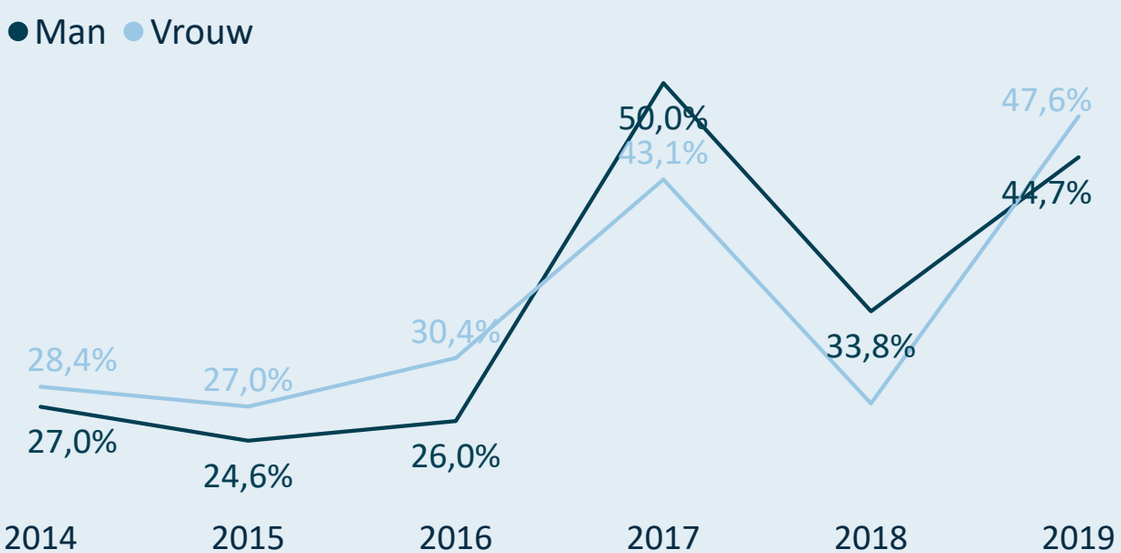

Leeftijden waarop nieuwe mannelijke sporters aansluiten

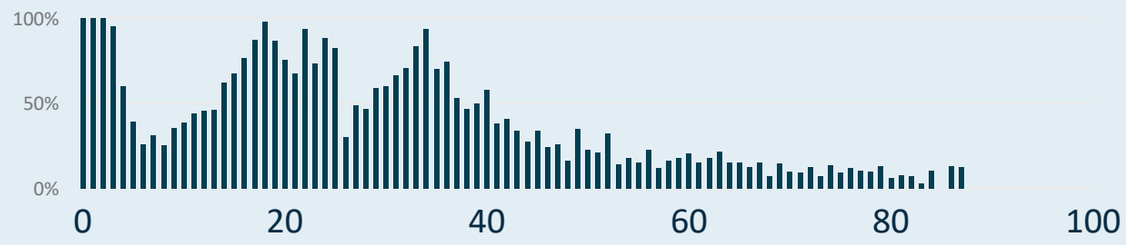

Leeftijden waarop nieuwe vrouwelijke sporters aansluiten

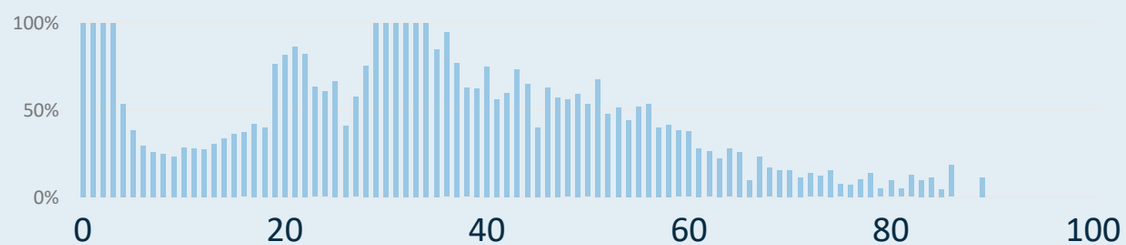

SPORT. VLAANDEREN

Kengetallen 2019 van Gezinssport Vlaanderen vzw

Aantal actieve trainers binnen de sportfederatie

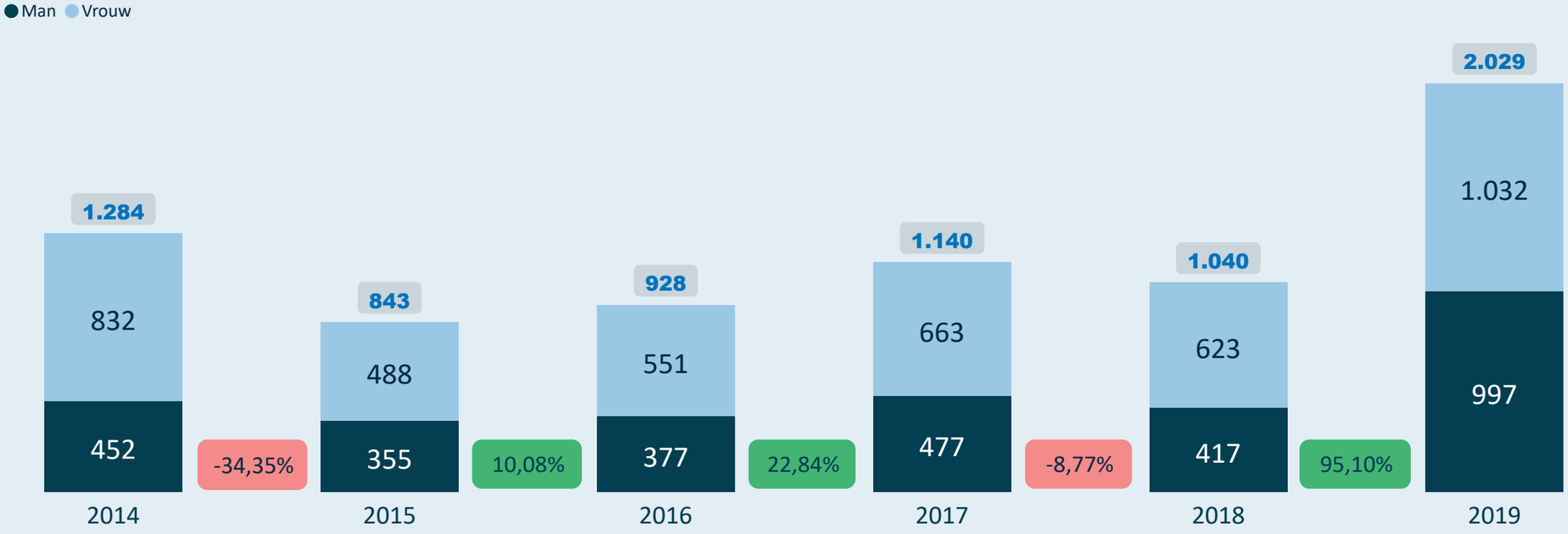

Gemiddelde leeftijd voor de mannelijke en vrouwelijke trainers



SPORT. VLAANDEREN

Kengetallen 2019 van Gezinssport Vlaanderen vzw

actieve trainers

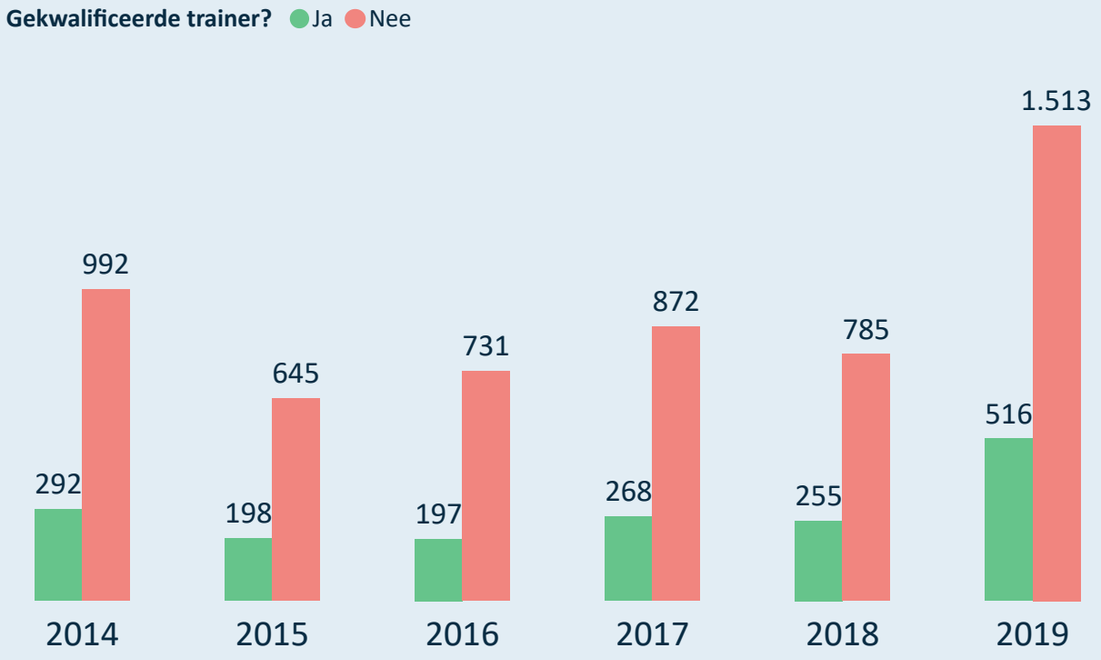

sportclubs (met leden/trainers)

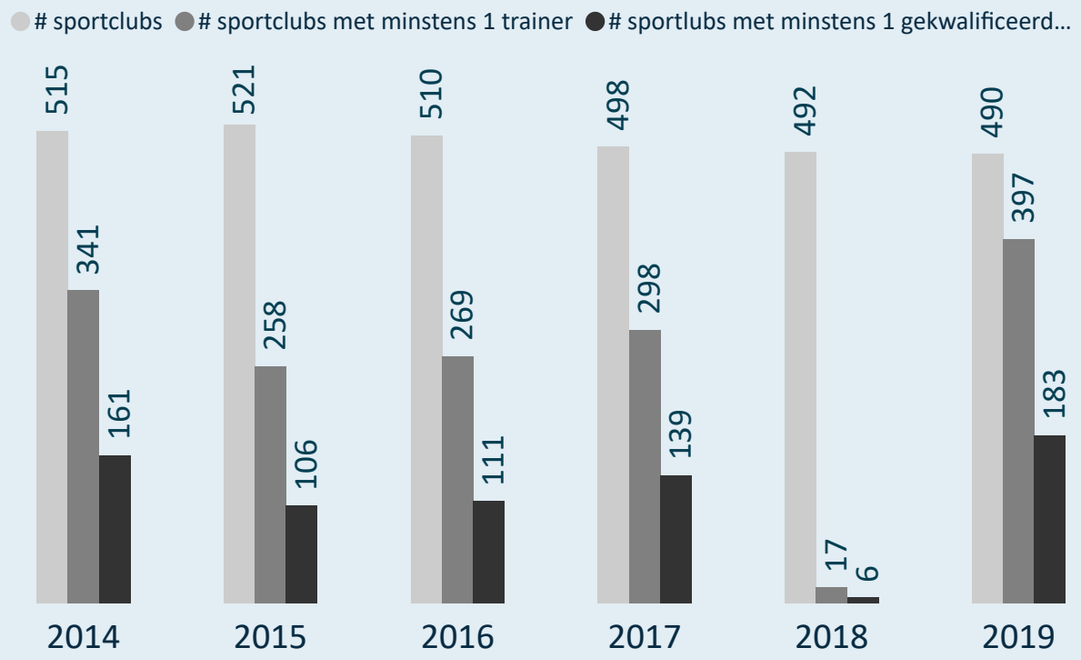

Kwalificatiegraad (% gekwalificeerde trainers)

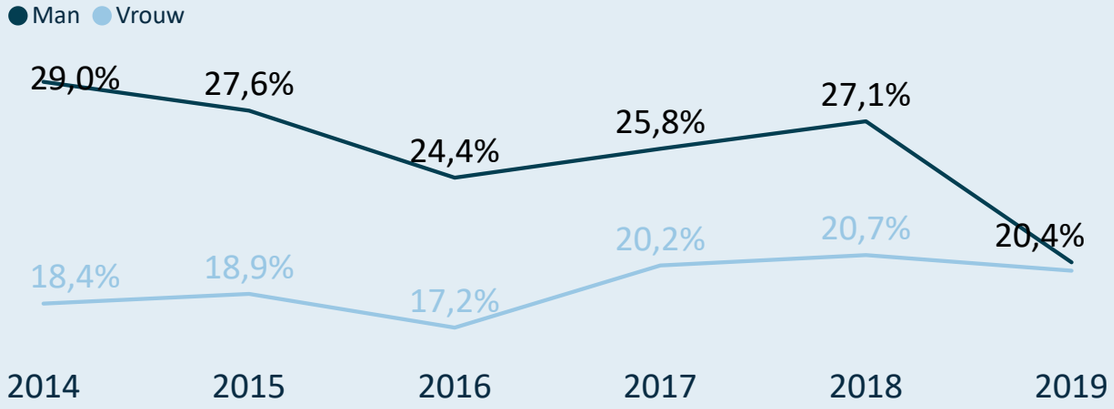

(gekwalificeerde) trainers/sportclub

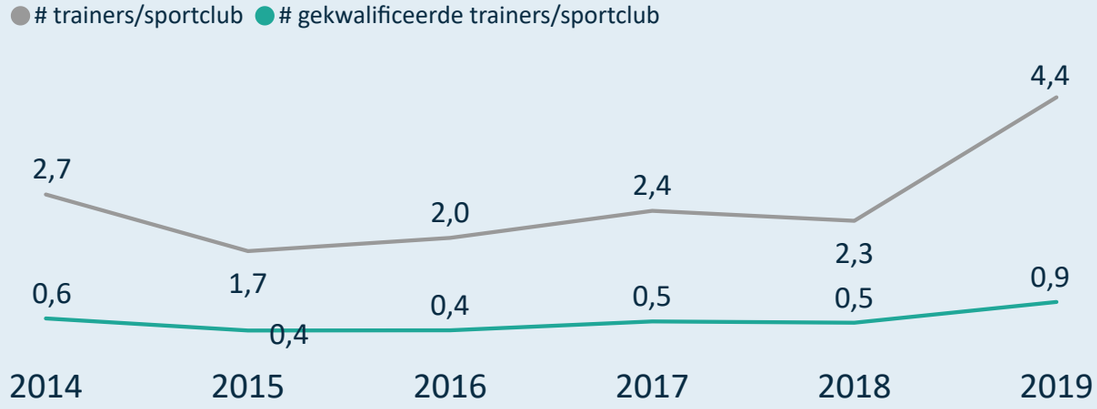

SPORT. VLAANDEREN

Kengetallen 2019 van Gezinssport Vlaanderen vzw

Drop-out van mannelijke en vrouwelijke trainers

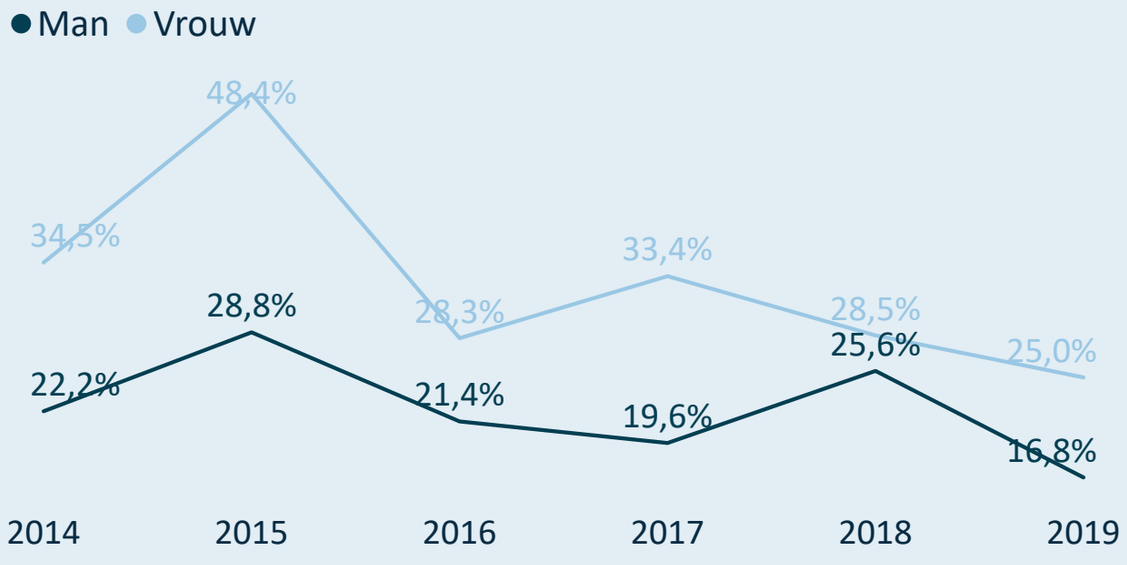

Man/Vrouw verdeling bij nieuwe/hernieuwde trainers

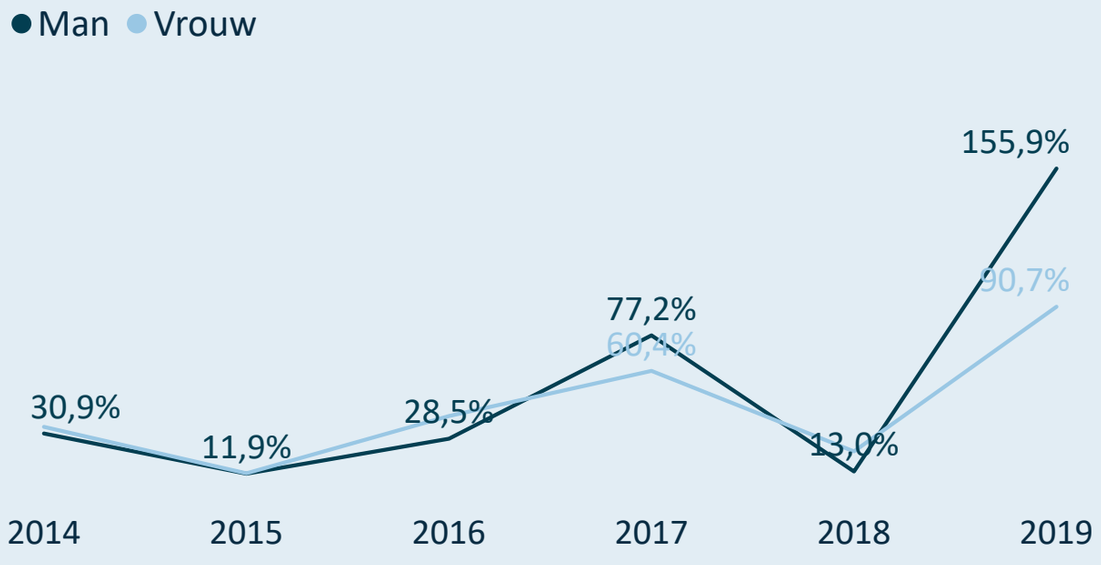

Drop-out van gekwalificeerde en niet-gekwalificeerde trainers

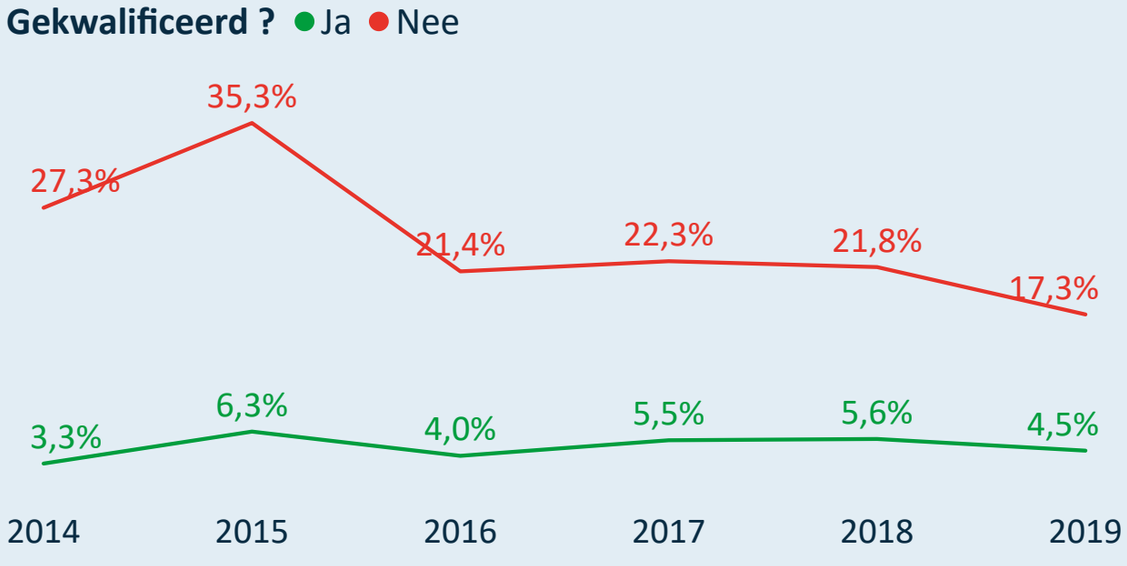

Gekwalificeerde/Niet-gekw. nieuwe/hernieuwde trainers

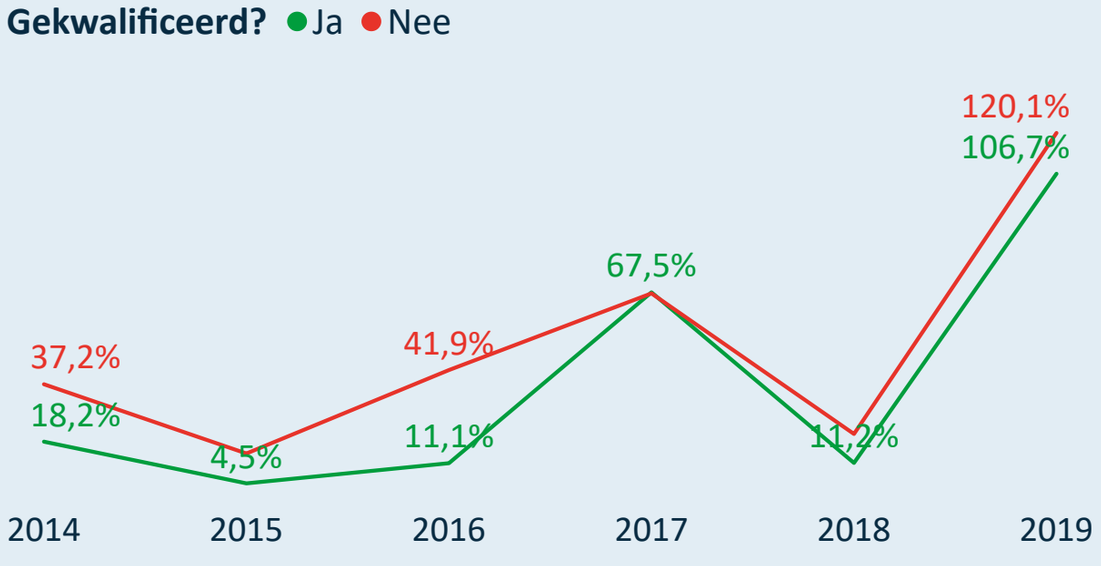

Legende

2014 = 2013=>2014
2015 = 2014=>2015
2016 = 2015=>2016
2017 = 2016=>2017
2018 = 2017=>2018
2019 = 2018=>2019

SPORT. VLAANDEREN

Online interactief dashboard

Kengetallen 2019 van Golf Vlaanderen vzw

Unisportfederatie

Gesubsidieerd ? Ja **Topsportfederatie ?** Ja

Grote sportfederatie (> 30.000)

55 sportclubs met sporters

Densiteit van de sportbeoefening per 1.000 inwoners

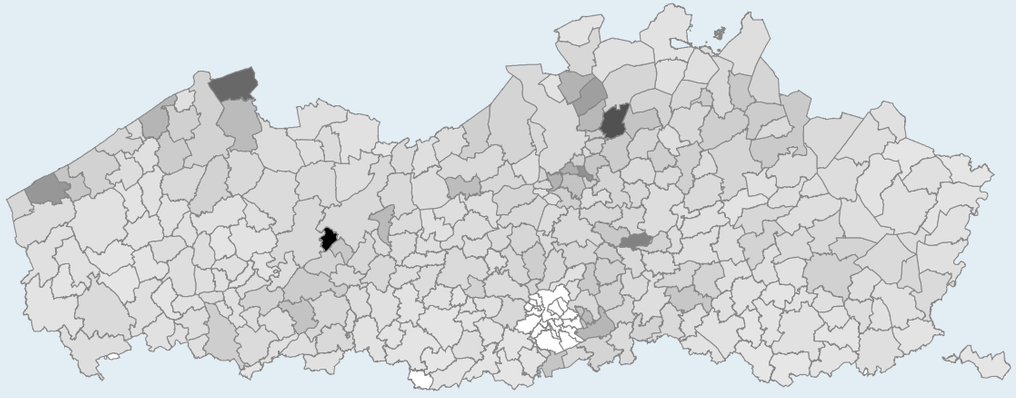

Zijn de 215 trainers gekwalificeerd?

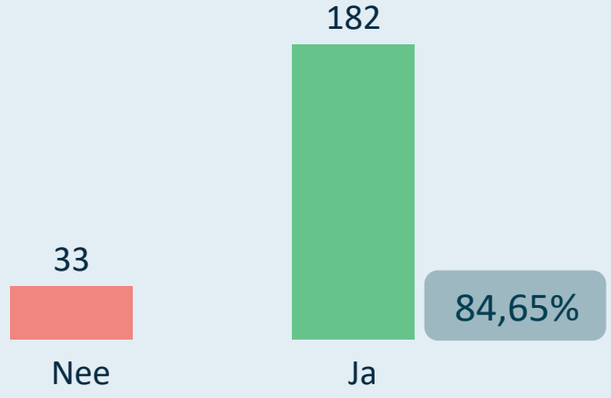

Sporters: 39.853

Gemiddelde leeftijd 52,14

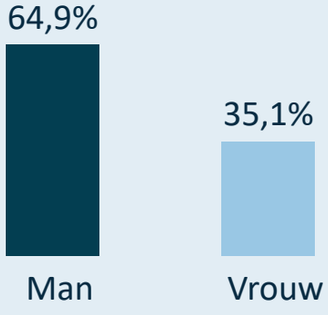

Clubbestuurders: 152

Gemiddelde leeftijd 59,08

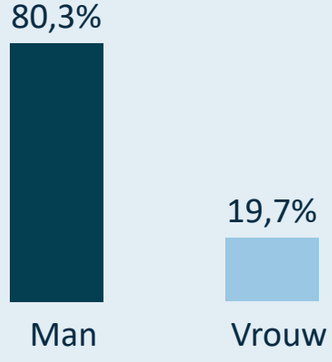

Trainers: 215

Gemiddelde leeftijd 42,66

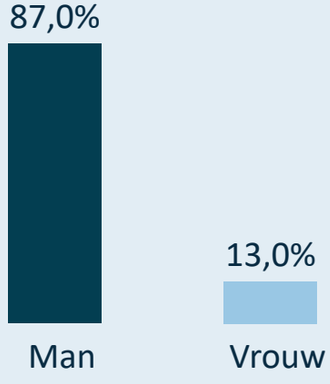

SPORT. VLAANDEREN

Kengetallen 2019 van Golf Vlaanderen vzw

Evolutie van het aantal sportclubs

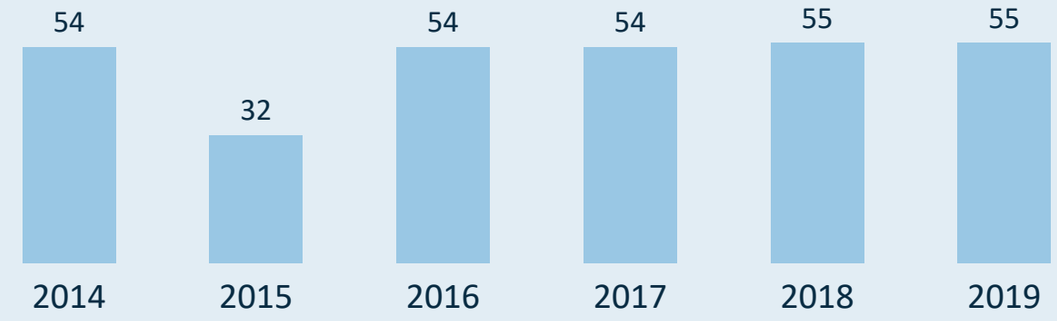

Evolutie van het gemiddeld aantal sporters per sportclub



Gemiddeld aantal sporters per sportclub (2019)

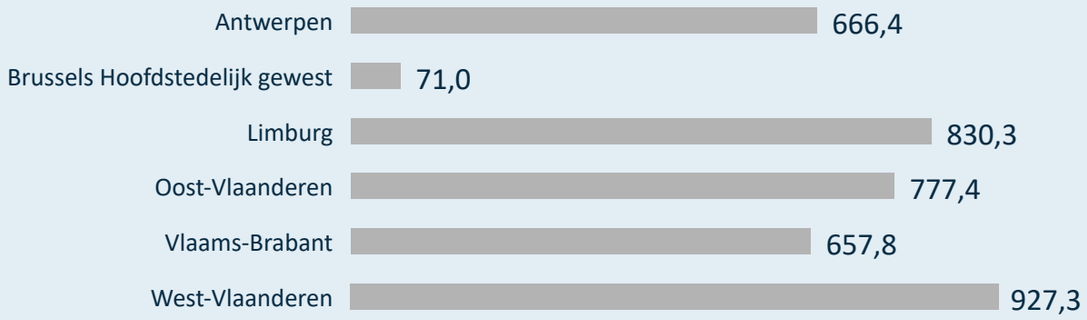

Verdeling van de sportclubs o.b.v. grootte (2019)

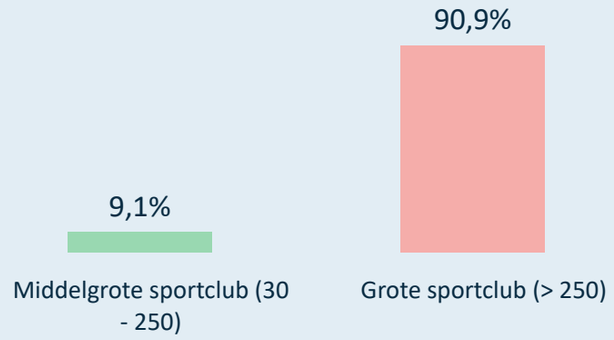

Grootste sportclubs in 2019 (# sporters)

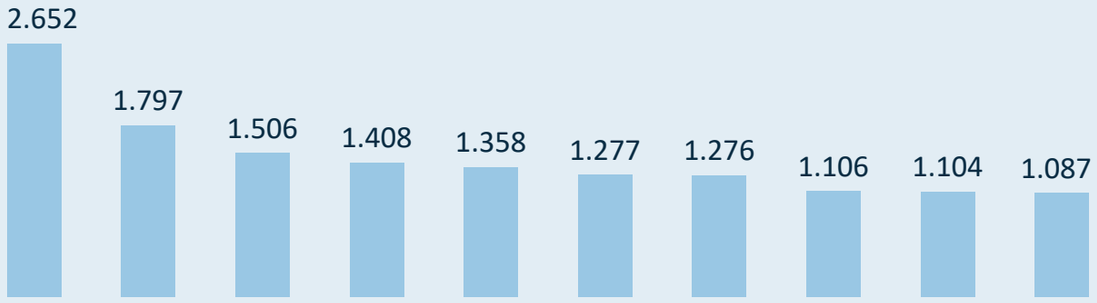

Rechtsvorm van de sportclubs (2019)

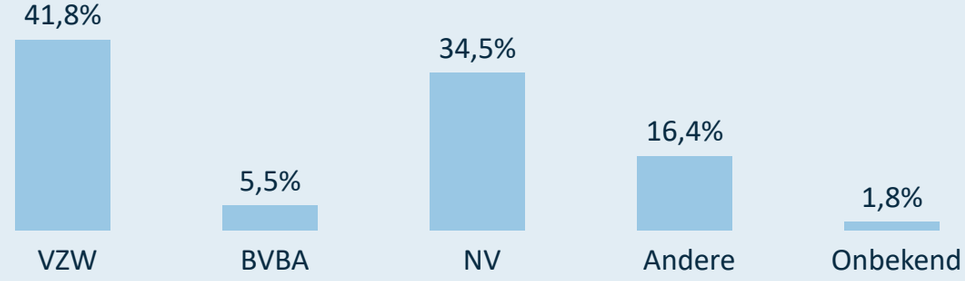

SPORT. VLAANDEREN

Kengetallen 2019 van Golf Vlaanderen vzw

De sporters zijn gemiddeld

4,14	4,23

jaren lid bij dezelfde sportclub.

De sporters zijn gemiddeld

5,26	5,08

jaren lid bij de sportfederatie (zelfde of andere sportclub).

Van de sporters die lid zijn bij deze sportfederatie (2019), zijn er

5.206	1.706

ook lid bij één of meerdere andere sportfederaties.

3.378	tot 18 jaar	tot 18 jaar	3.353
16.950	+ 55 jaar	+ 55 jaar	21.303

Aantal sporters

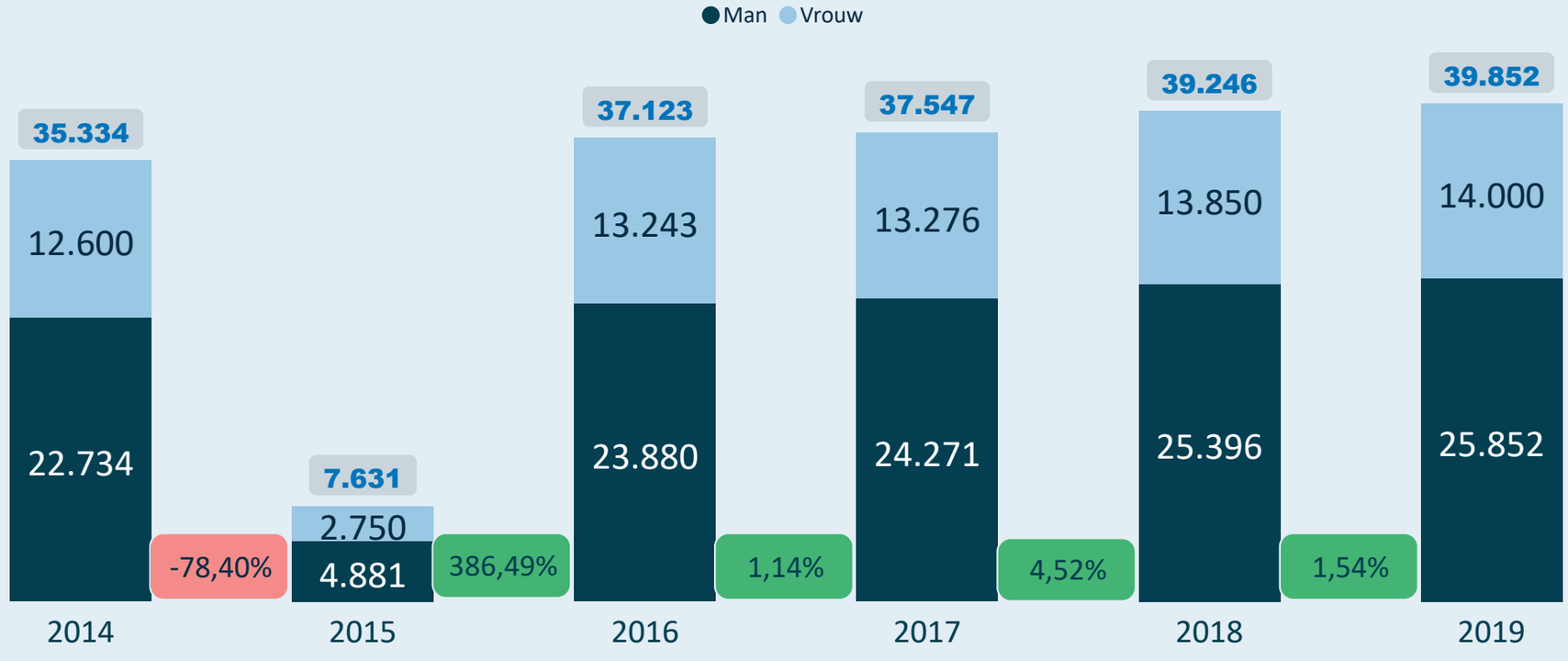

Sporters beoefenen

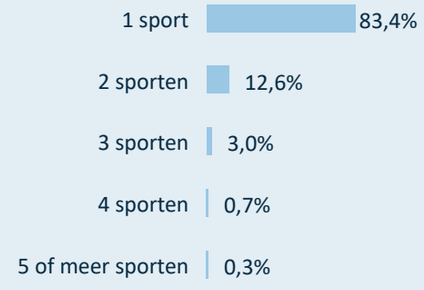

Gemiddelde leeftijd sporters

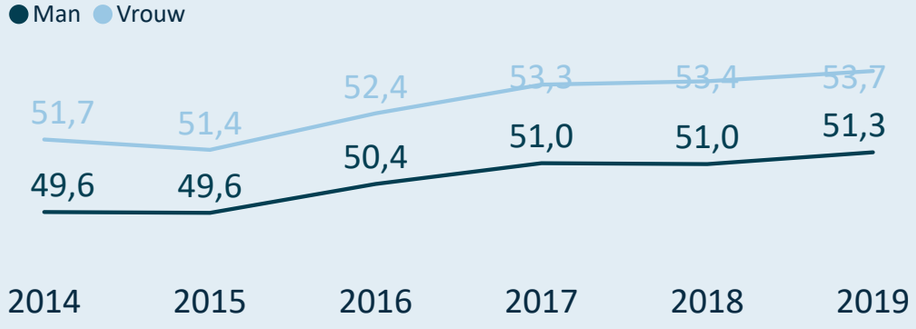

% vrouwelijke sporters

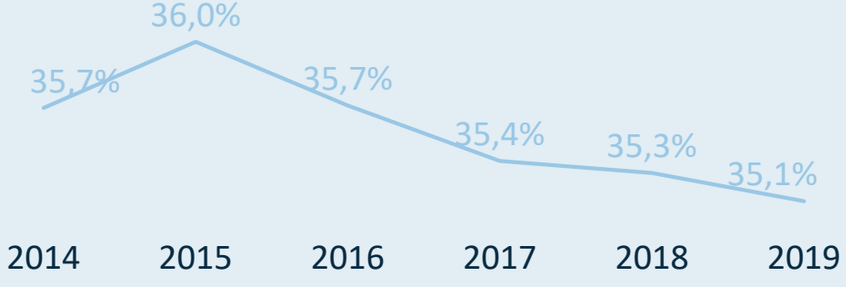

SPORT. VLAANDEREN

Kengetallen 2019 van Golf Vlaanderen vzw

Drop-out (% afhakers) van mannelijke en vrouwelijke sporters

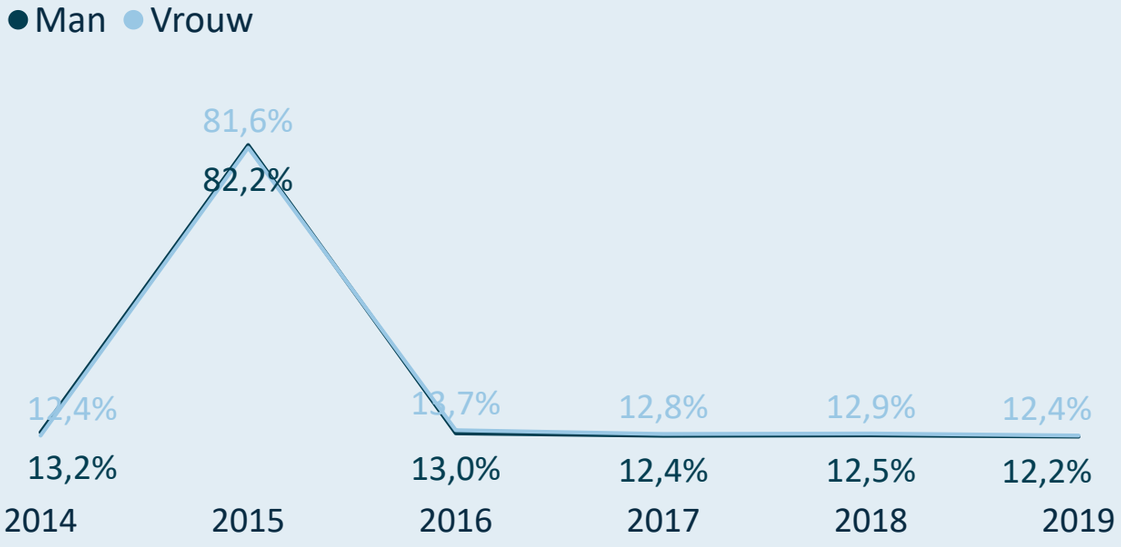

Leeftijden waarop mannelijke sporters afhaken (drop-out)

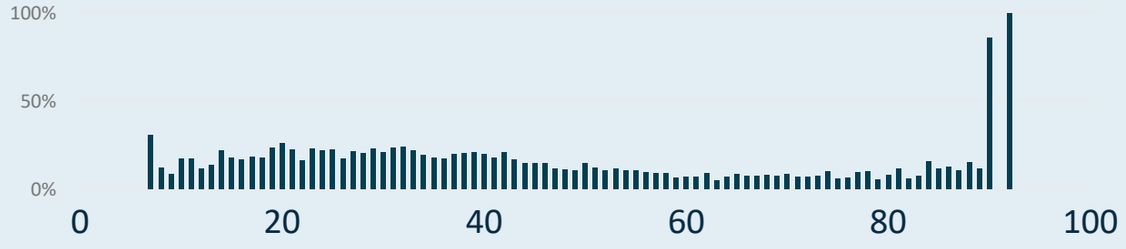

Leeftijden waarop vrouwelijke sporters afhaken (drop-out)

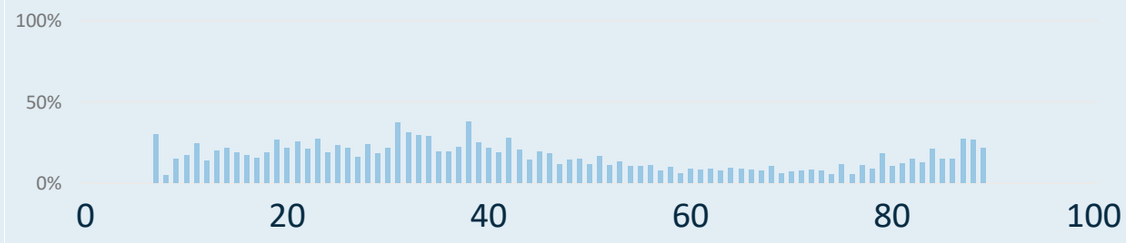

Nieuwe/Hernieuwde sporters (%) Man en Vrouw

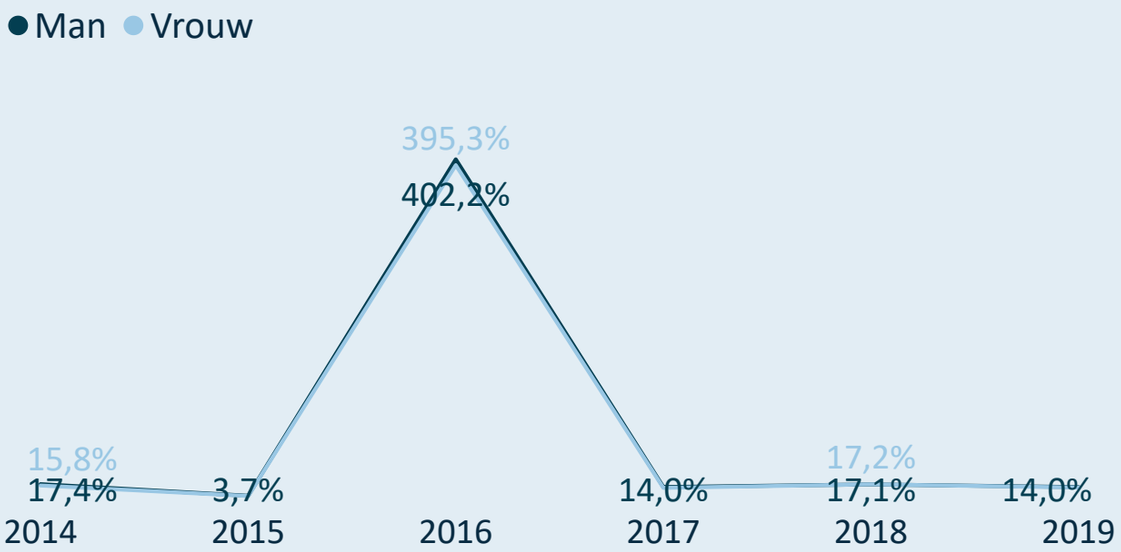

Leeftijden waarop nieuwe mannelijke sporters aansluiten

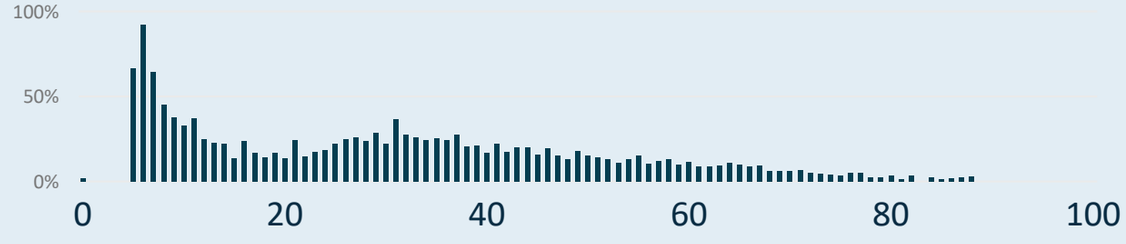

Leeftijden waarop nieuwe vrouwelijke sporters aansluiten

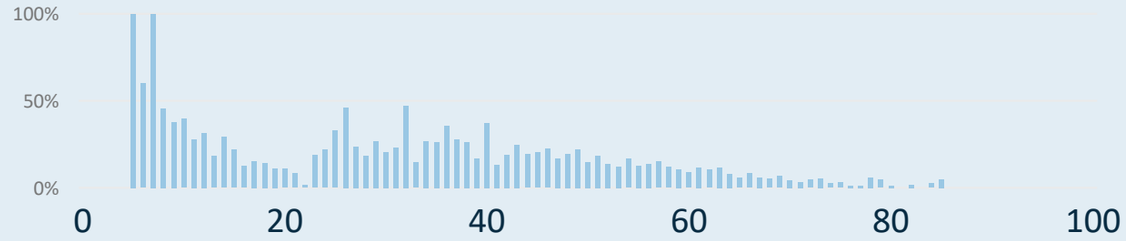

SPORT. VLAANDEREN

Kengetallen 2019 van Golf Vlaanderen vzw

Aantal actieve trainers binnen de sportfederatie

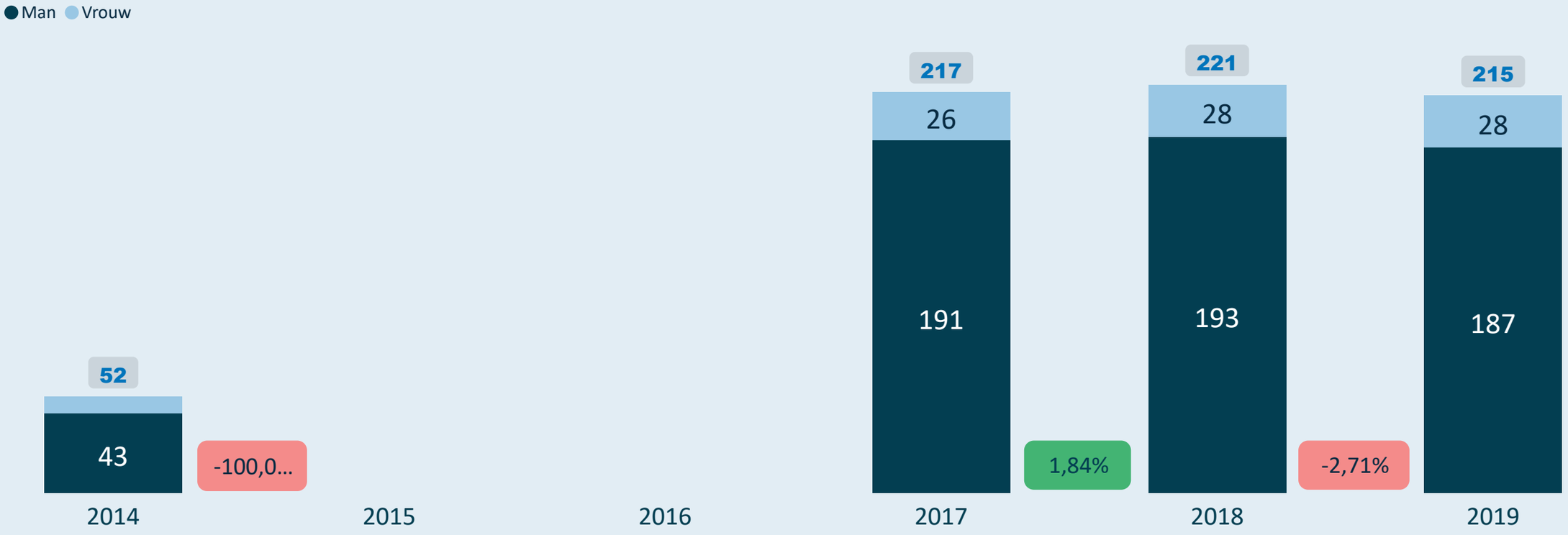

Gemiddelde leeftijd voor de mannelijke en vrouwelijke trainers

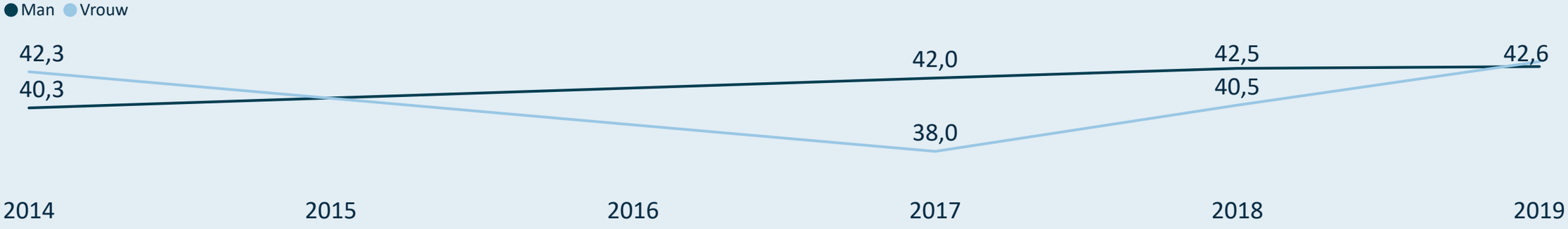

SPORT. VLAANDEREN

Kengetallen 2019 van Golf Vlaanderen vzw

actieve trainers

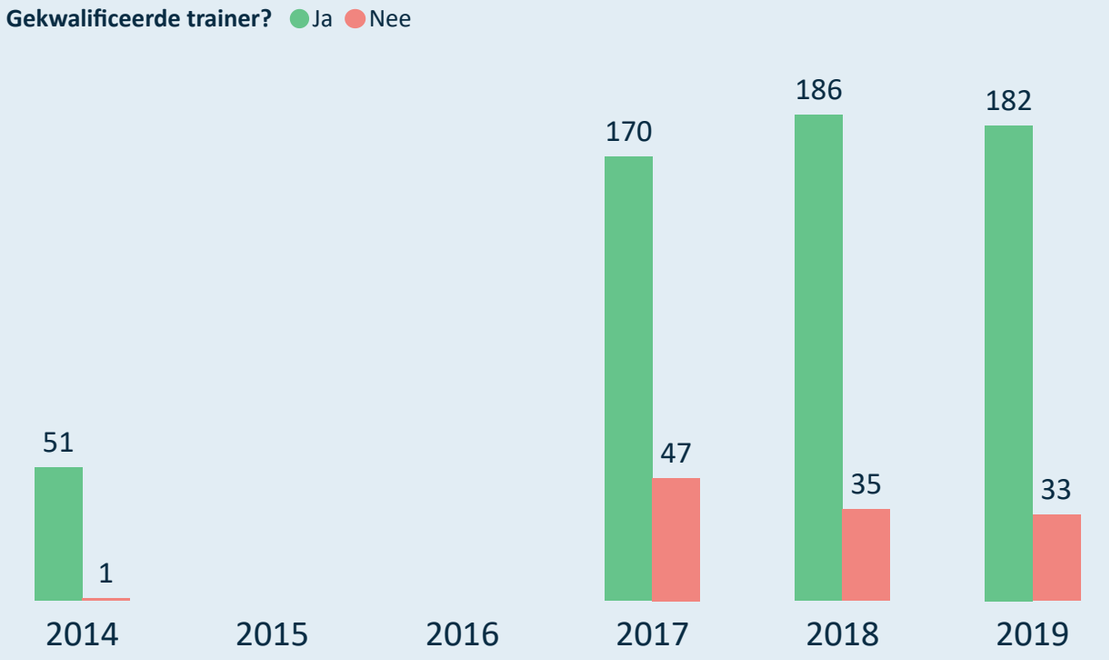

sportclubs (met leden/trainers)

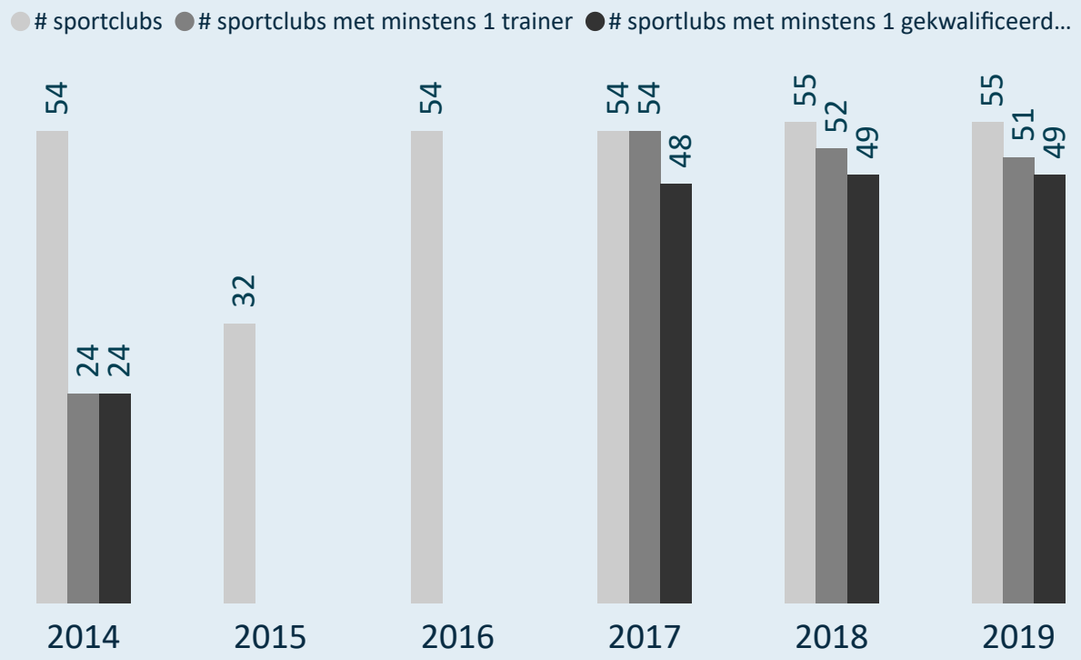

Kwalificatiegraad (% gekwalificeerde trainers)

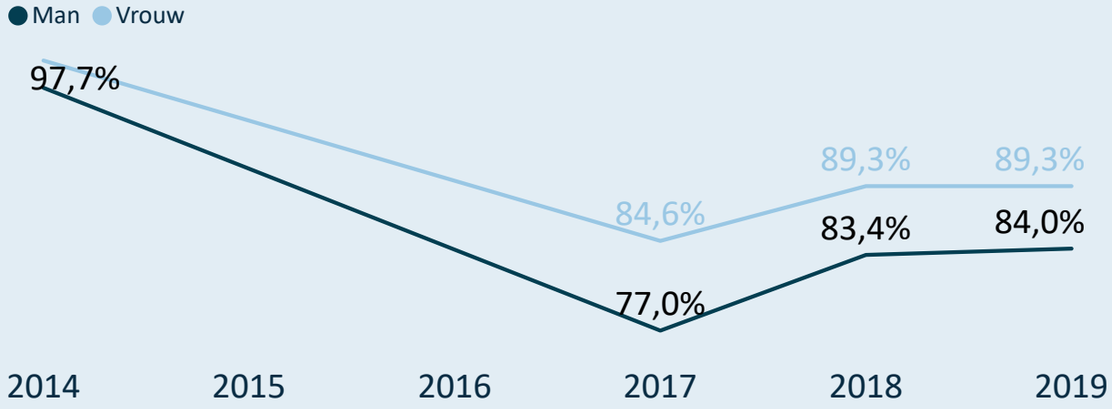

(gekwalificeerde) trainers/sportclub

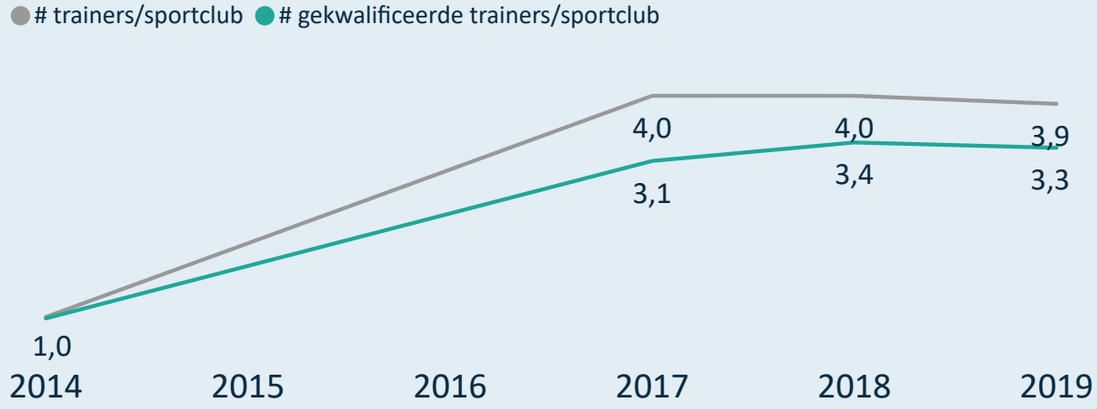

SPORT. VLAANDEREN

Kengetallen 2019 van Golf Vlaanderen vzw

Drop-out van mannelijke en vrouwelijke trainers

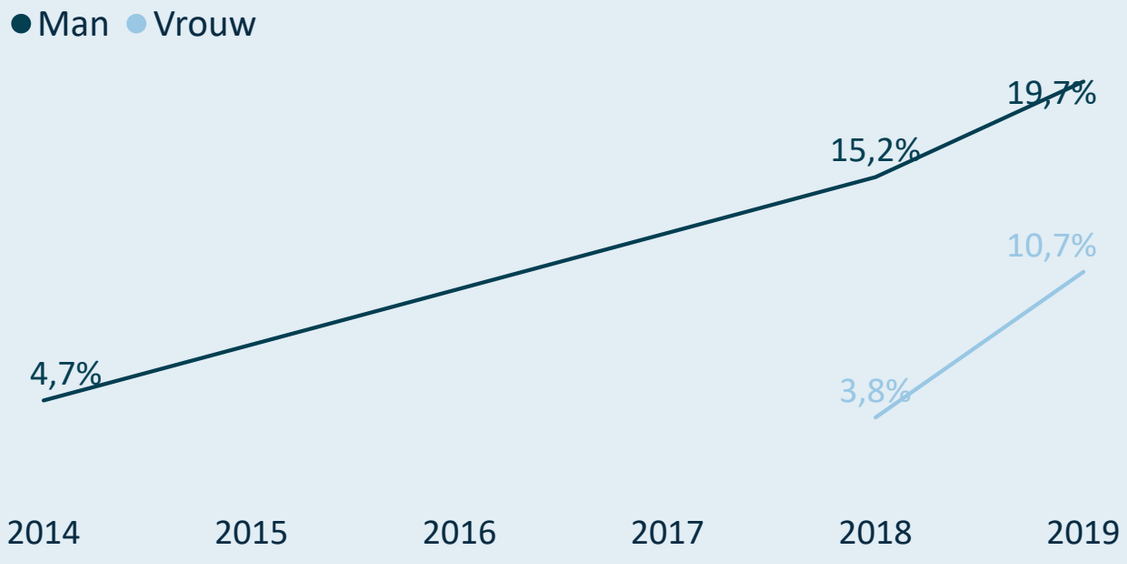

Man/Vrouw verdeling bij nieuwe/hernieuwde trainers

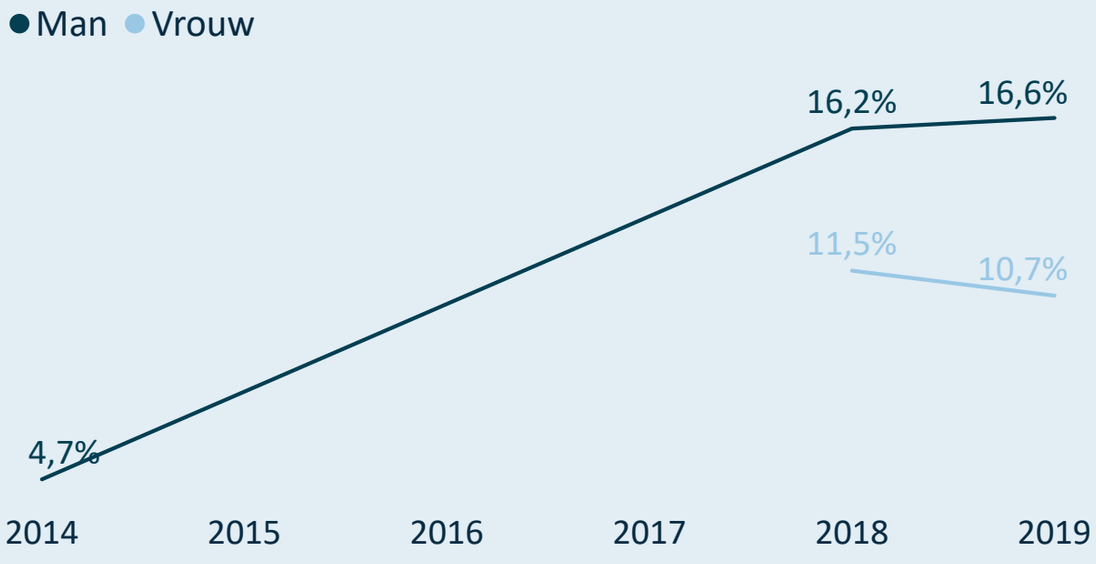

Drop-out van gekwalificeerde en niet-gekwalificeerde trainers

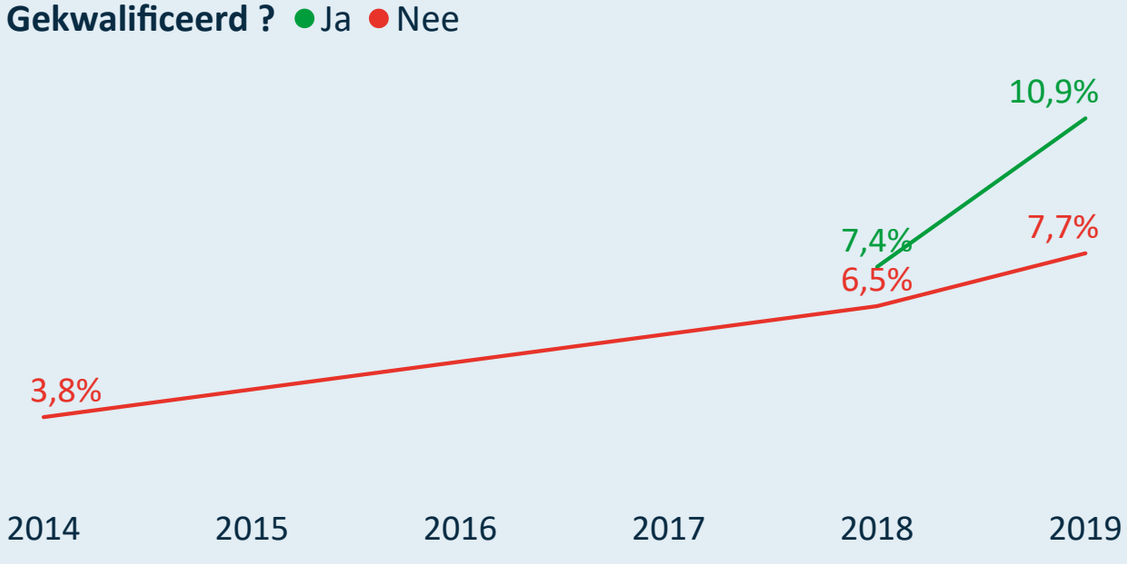

Gekwalificeerde/Niet-gekw. nieuwe/hernieuwde trainers

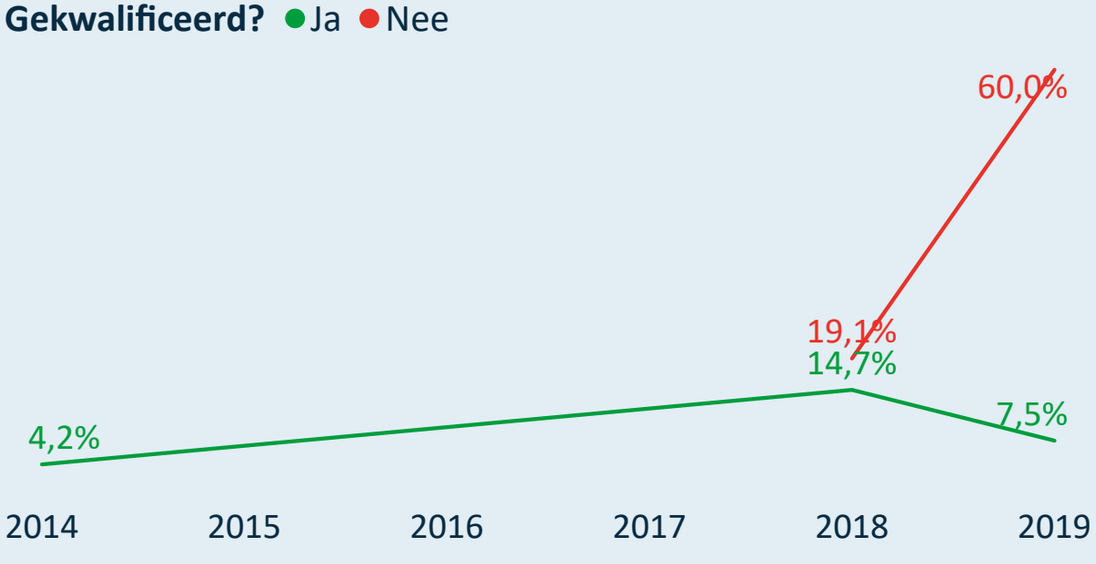

Legende

2014 = 2013=>2014
2015 = 2014=>2015
2016 = 2015=>2016
2017 = 2016=>2017
2018 = 2017=>2018
2019 = 2018=>2019

SPORT. VLAANDEREN

Online interactief dashboard

Kengetallen 2019 van GymnastiekFederatie Vlaanderen vzw

Unisportfederatie

Gesubsidieerd ? Ja **Topsportfederatie ?** Ja

Grote sportfederatie (> 30.000)

325 sportclubs met sporters

Densiteit van de sportbeoefening per 1.000 inwoners

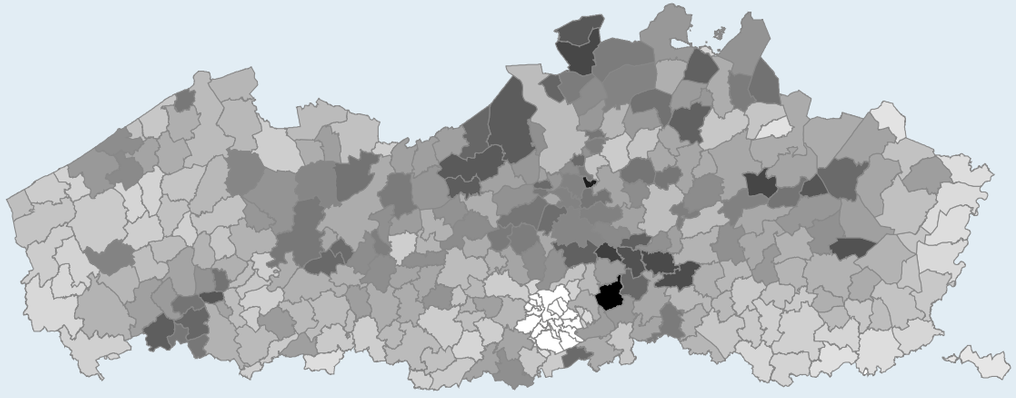

Zijn de 10.193 trainers gekwalificeerd?

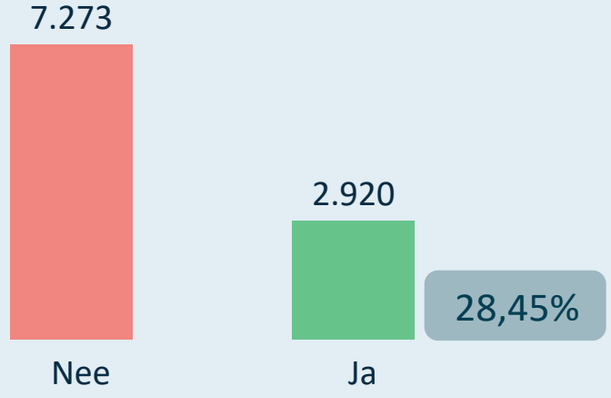

Sporters: 123.409

Gemiddelde leeftijd 13,22

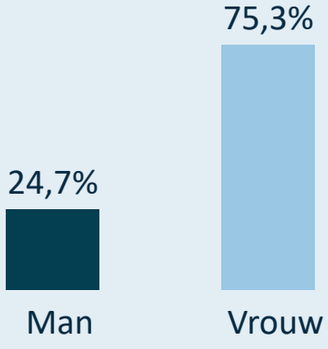

Clubbestuurders: 2.759

Gemiddelde leeftijd 43,39

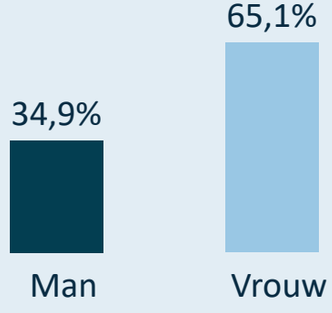

Trainers: 10.193

Gemiddelde leeftijd 25,36

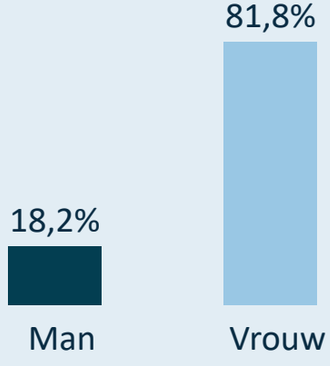

SPORT. VLAANDEREN

Kengetallen 2019 van GymnastiekFederatie Vlaanderen vzw

Evolutie van het aantal sportclubs

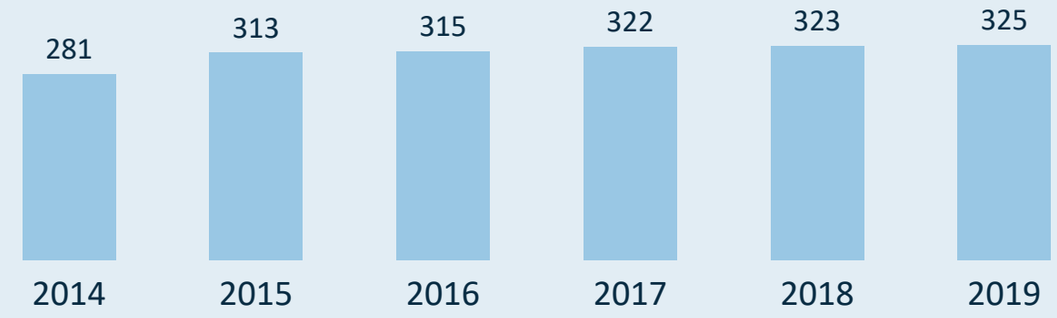

Evolutie van het gemiddeld aantal sporters per sportclub



Gemiddeld aantal sporters per sportclub (2019)



Verdeling van de sportclubs o.b.v. grootte (2019)

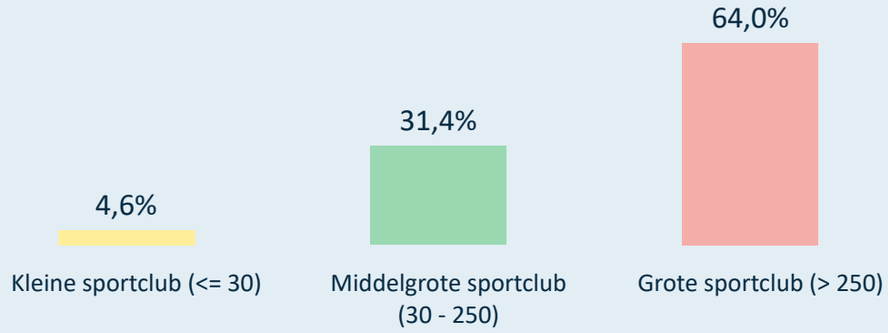

Grootste sportclubs in 2019 (# sporters)

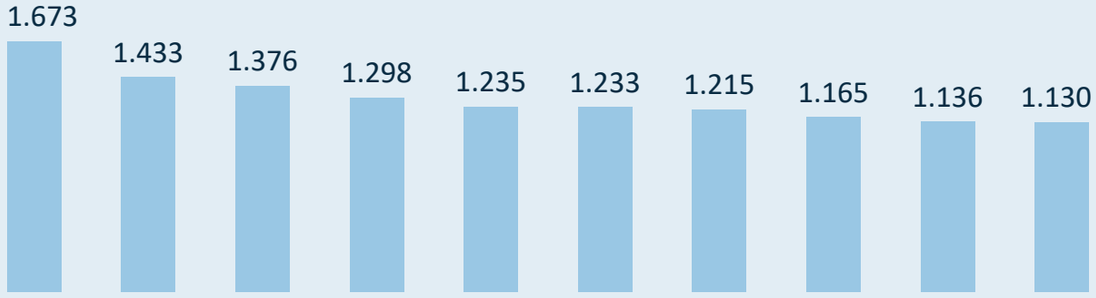

Rechtsvorm van de sportclubs (2019)

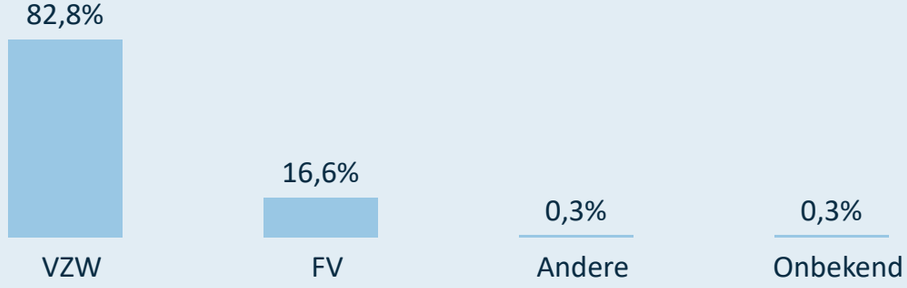

SPORT. VLAANDEREN

Kengetallen 2019 van GymnastiekFederatie Vlaanderen vzw

De sporters zijn gemiddeld

2,87 | 3,33

jaren lid bij dezelfde sportclub.

De sporters zijn gemiddeld

3,84 | 4,23

jaren lid bij de sportfederatie (zelfde of andere sportclub).

Van de sporters die lid zijn bij deze sportfederatie (2019), zijn er

10.707 | 26.785

ook lid bij één of meerdere andere sportfederaties.

Aantal sporters

	Man	Vrouw
tot 18 jaar	83.669	105.334
+ 55 jaar	3.841	4.293

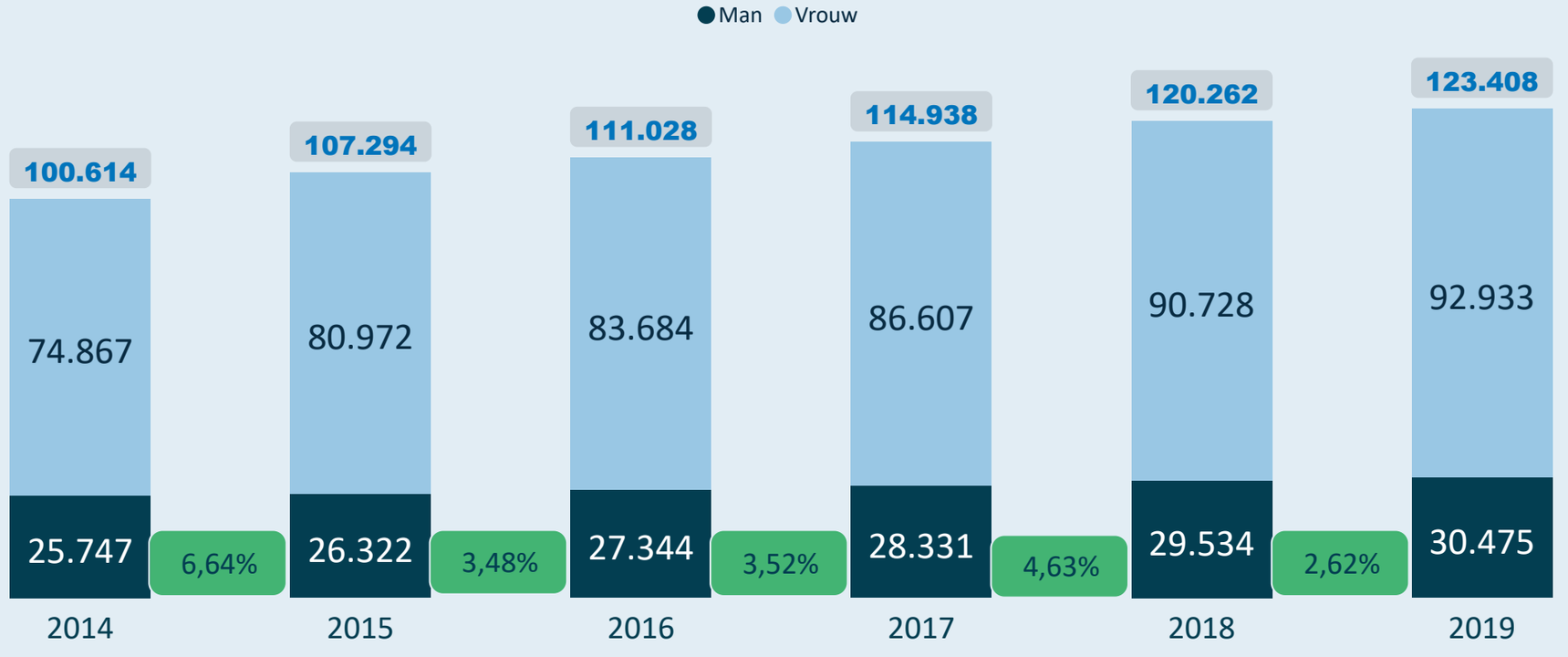

Sporters beoefenen

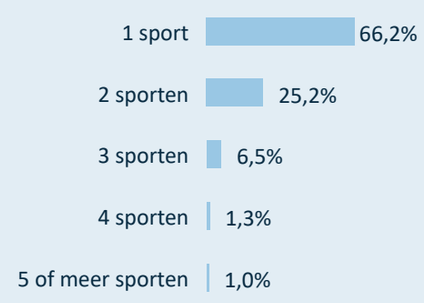

Gemiddelde leeftijd sporters

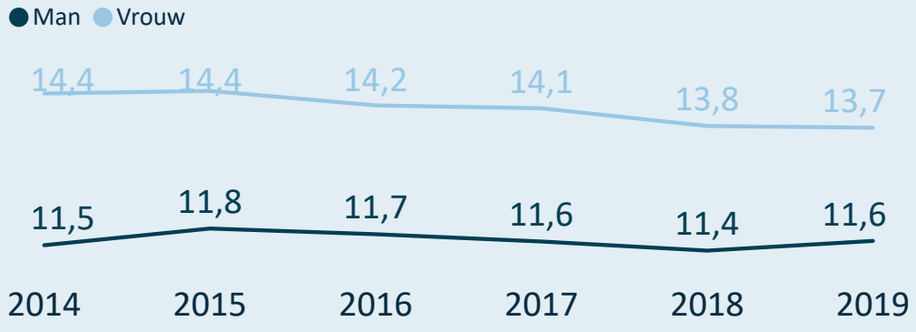

% vrouwelijke sporters

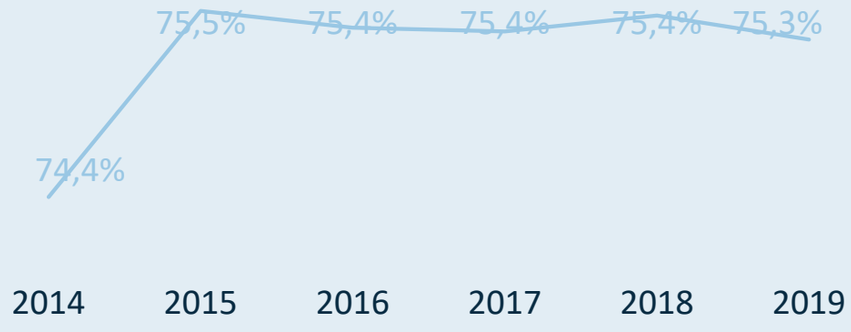

SPORT. VLAANDEREN

Kengetallen 2019 van GymnastiekFederatie Vlaanderen vzw

Drop-out (% afhakers) van mannelijke en vrouwelijke sporters

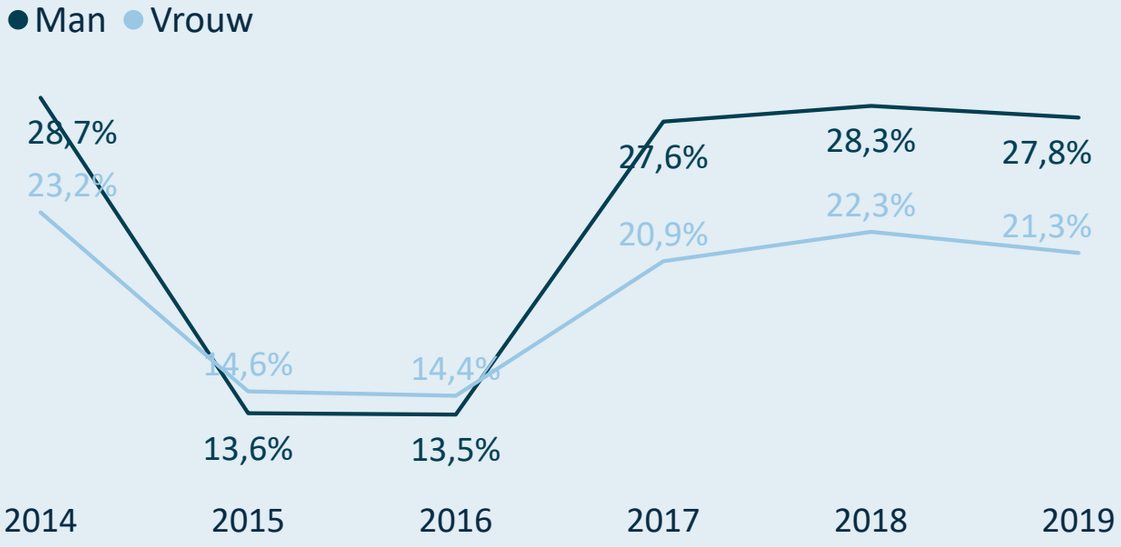

Leeftijden waarop mannelijke sporters afhaken (drop-out)

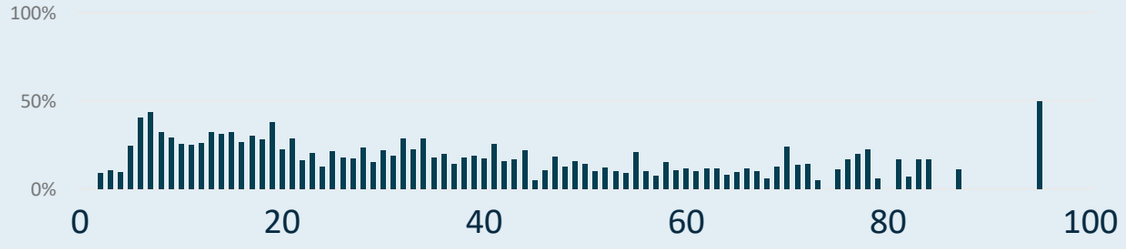

Leeftijden waarop vrouwelijke sporters afhaken (drop-out)

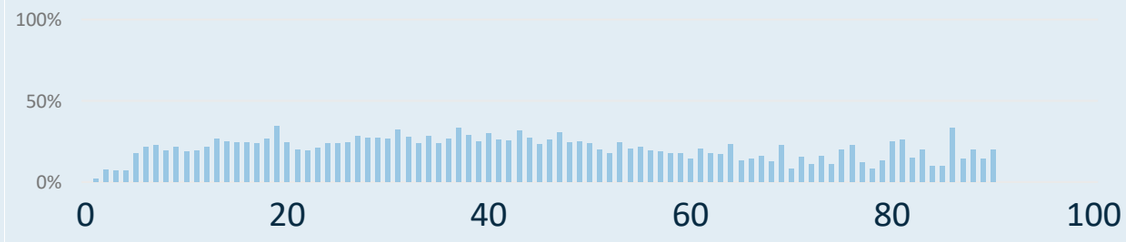

Nieuwe/Hernieuwde sporters (%) Man en Vrouw

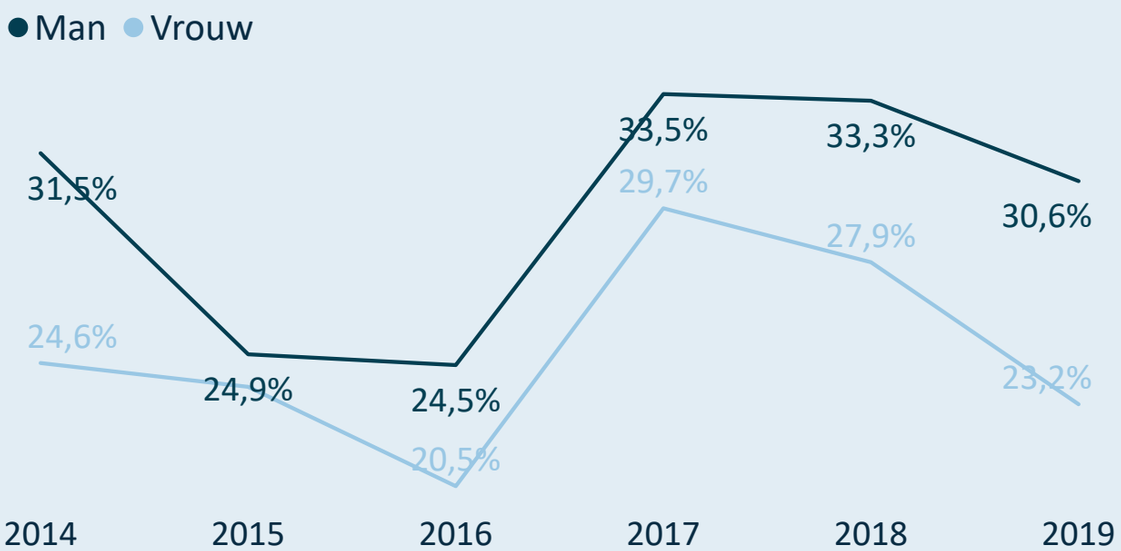

Leeftijden waarop nieuwe mannelijke sporters aansluiten

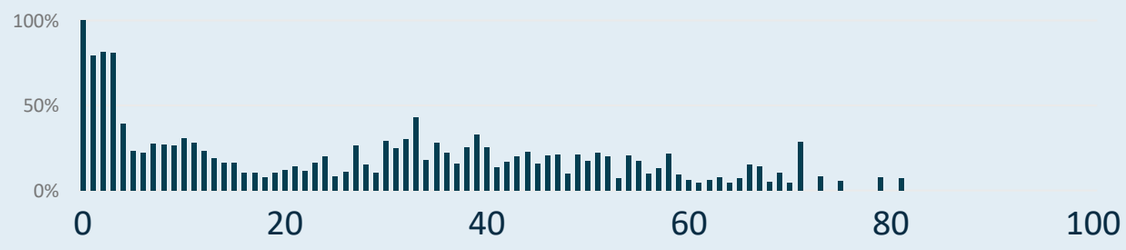

Leeftijden waarop nieuwe vrouwelijke sporters aansluiten

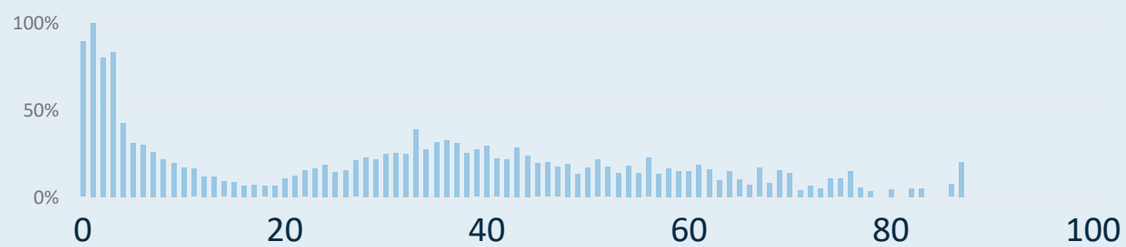

SPORT. VLAANDEREN

Kengetallen 2019 van GymnastiekFederatie Vlaanderen vzw

Aantal actieve trainers binnen de sportfederatie

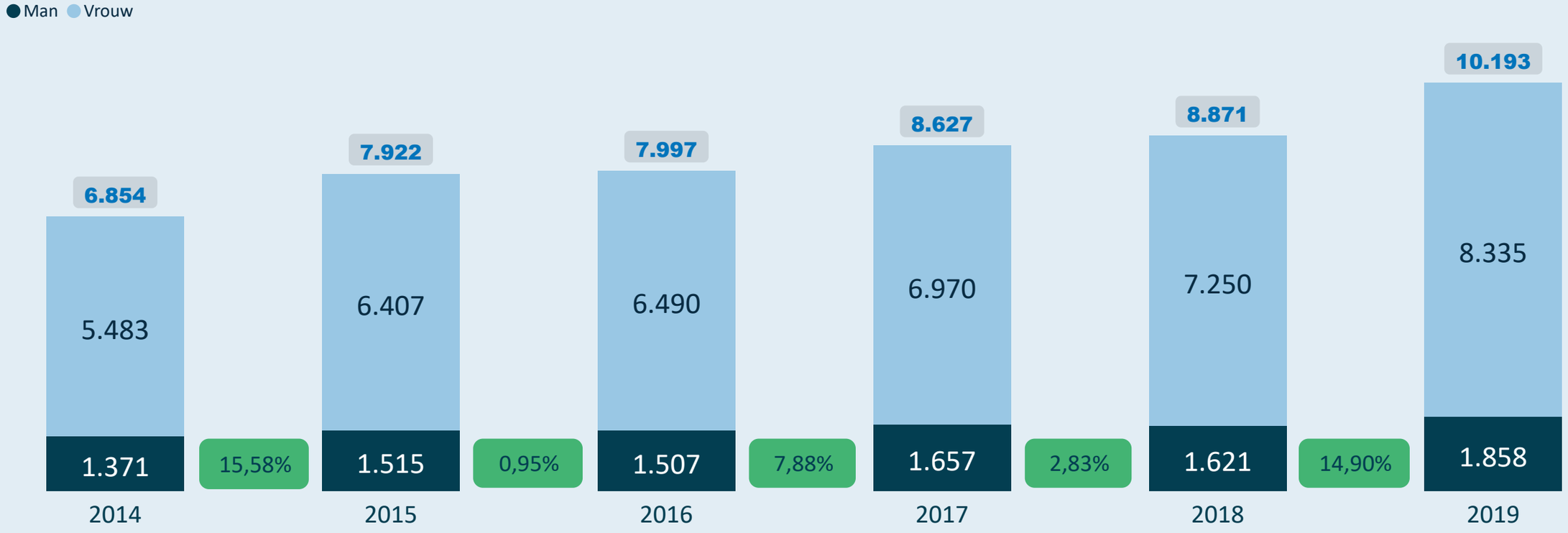

Gemiddelde leeftijd voor de mannelijke en vrouwelijke trainers

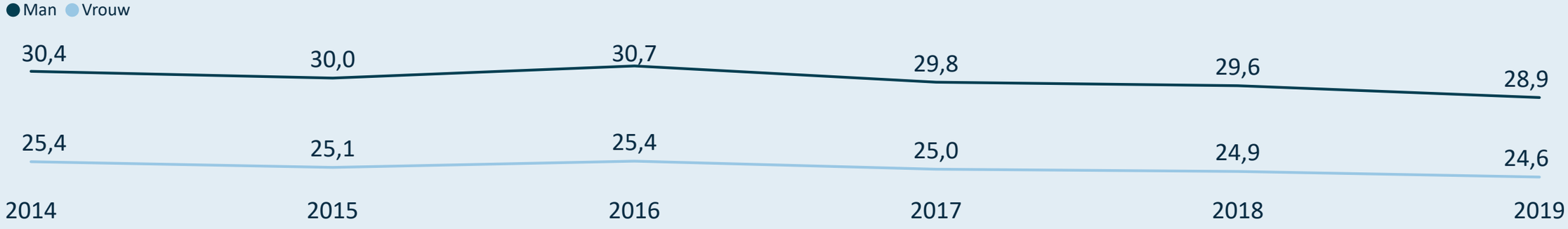

SPORT. VLAANDEREN

Kengetallen 2019 van GymnastiekFederatie Vlaanderen vzw

actieve trainers

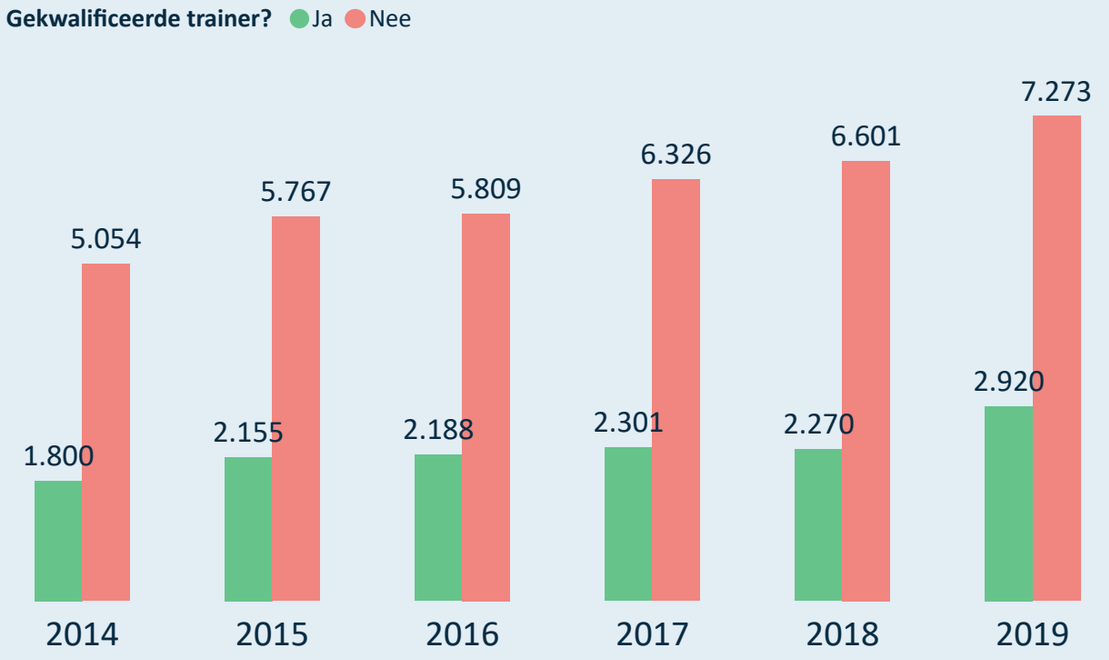

sportclubs (met leden/trainers)

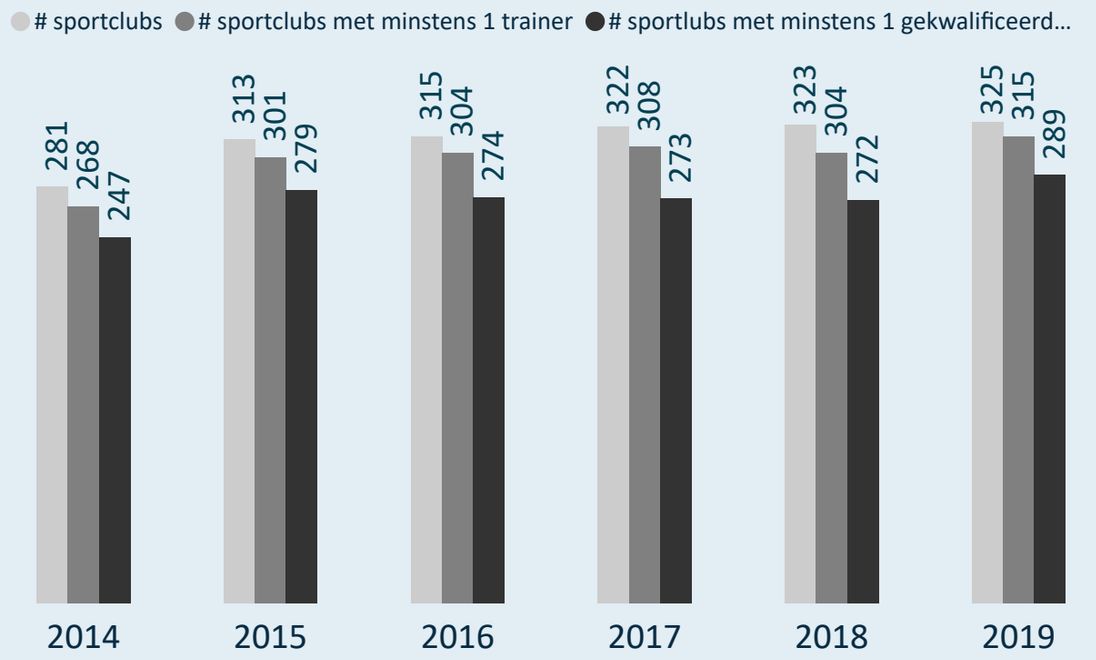

Kwalificatiegraad (% gekwalificeerde trainers)

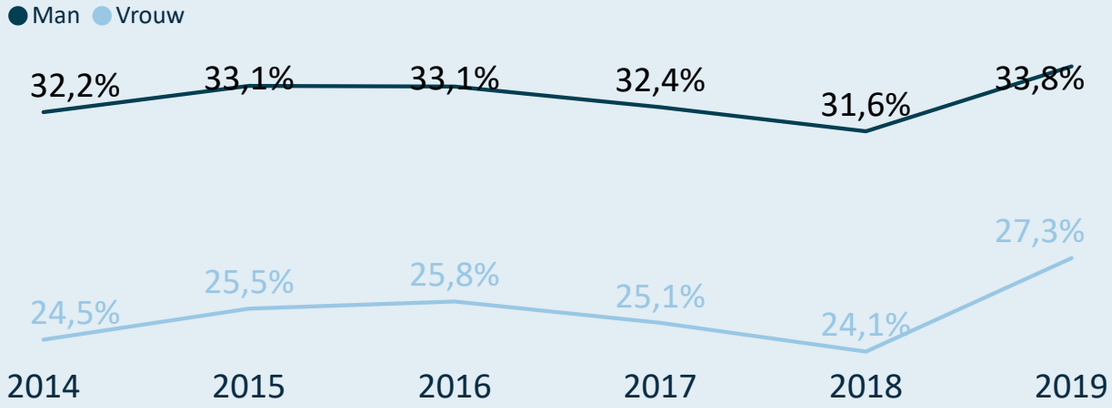

(gekwalificeerde) trainers/sportclub

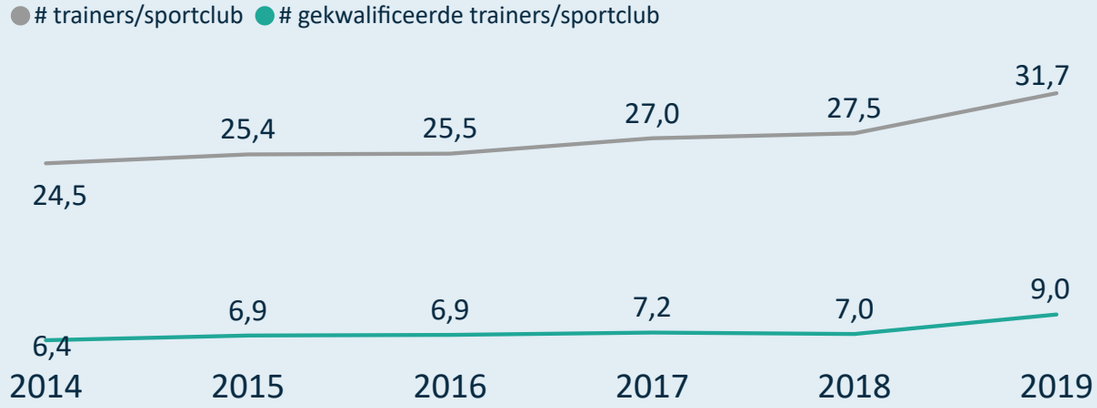

SPORT. VLAANDEREN

Kengetallen 2019 van GymnastiekFederatie Vlaanderen vzw

Drop-out van mannelijke en vrouwelijke trainers

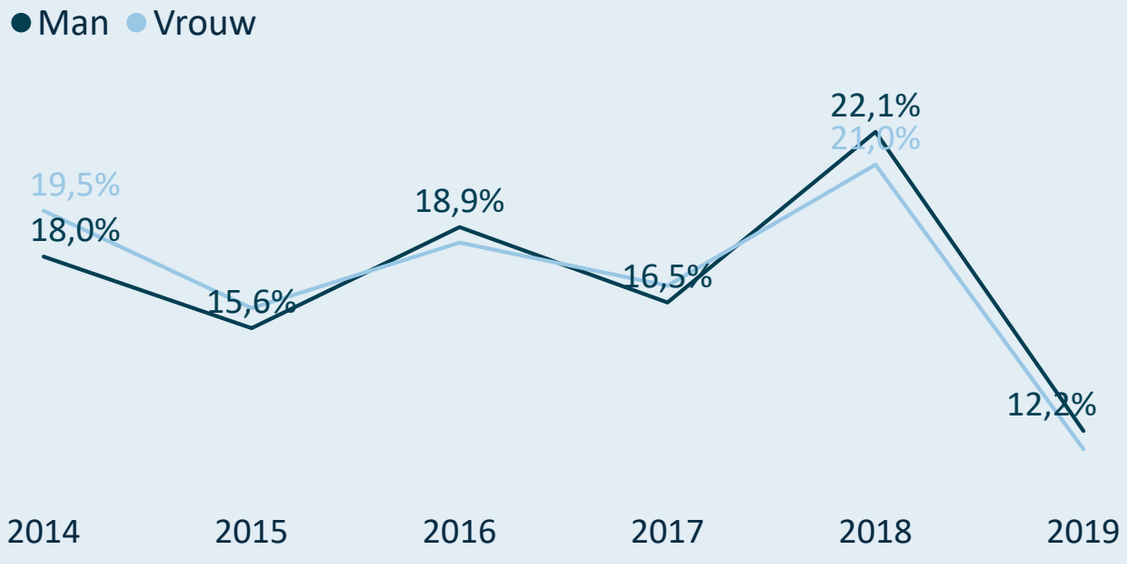

Man/Vrouw verdeling bij nieuwe/hernieuwde trainers

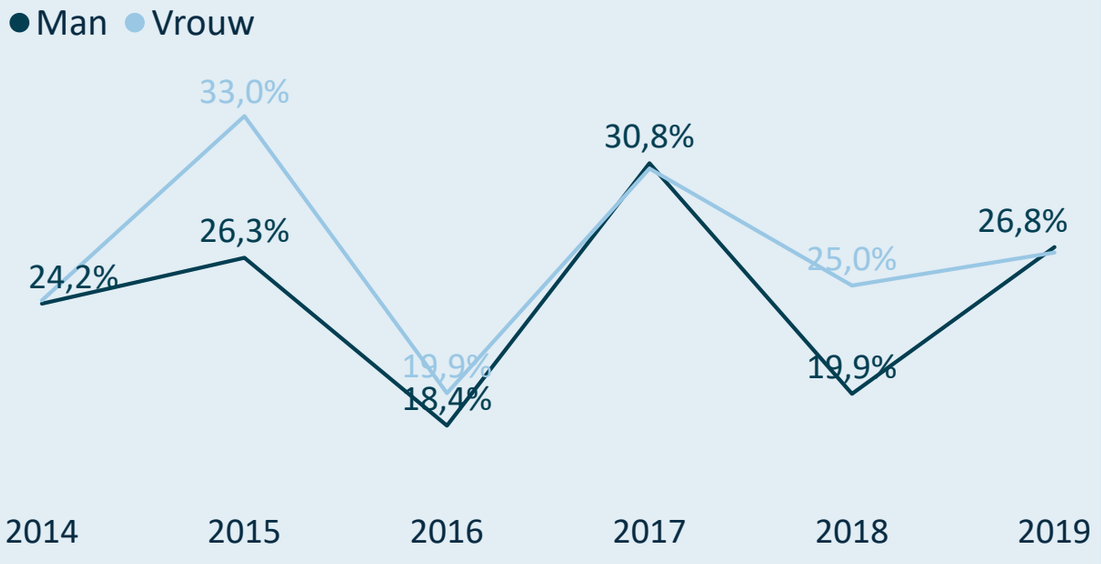

Drop-out van gekwalificeerde en niet-gekwalificeerde trainers

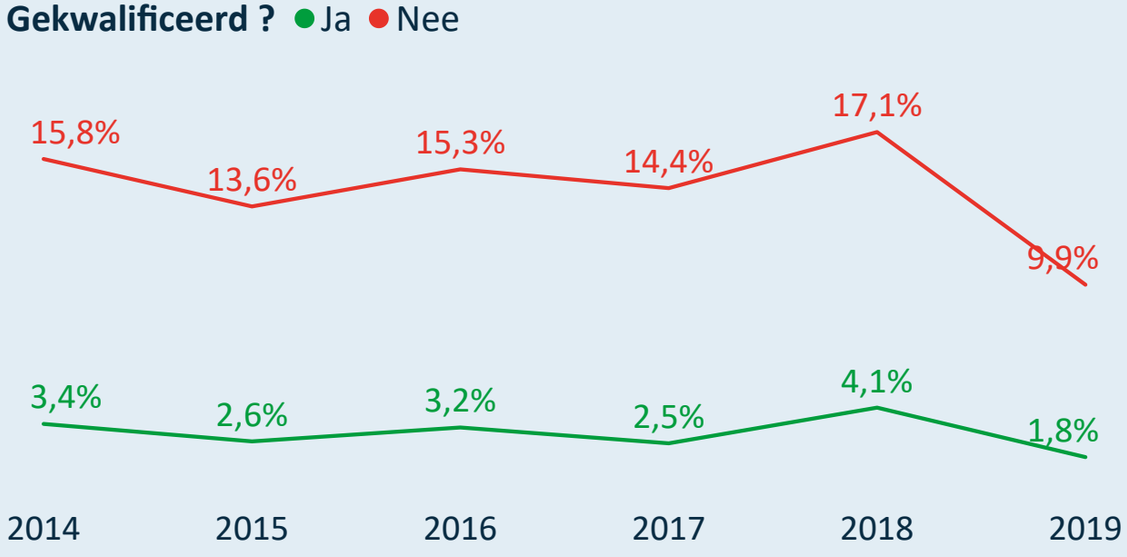

Gekwalificeerde/Niet-gekw. nieuwe/hernieuwde trainers

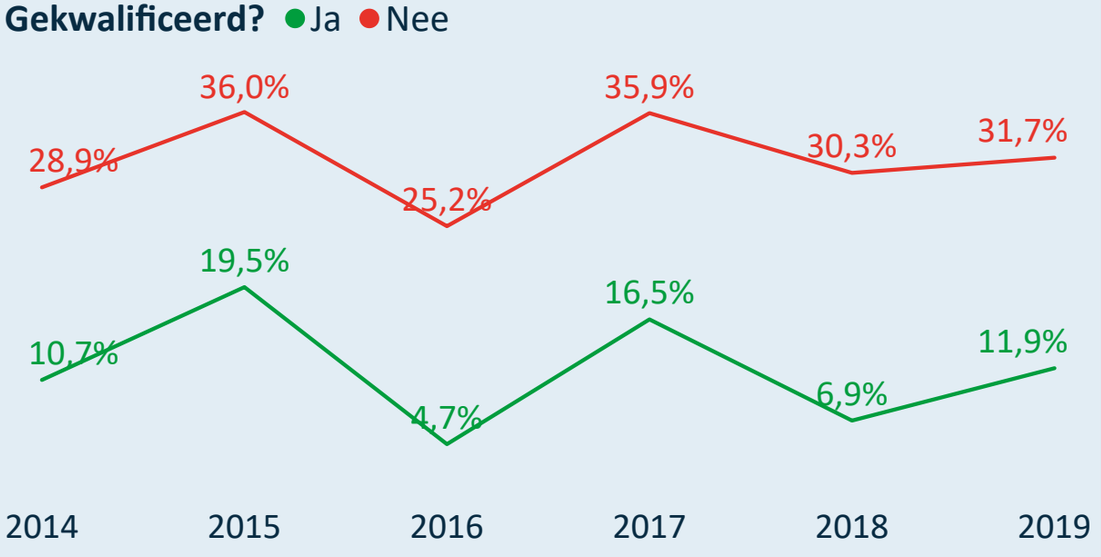

Legende

2014 = 2013=>2014
2015 = 2014=>2015
2016 = 2015=>2016
2017 = 2016=>2017
2018 = 2017=>2018
2019 = 2018=>2019

SPORT. VLAANDEREN

Kengetallen 2019 van Handboogliga vzw

Online interactief dashboard

Unisportfederatie

Gesubsidieerd ? Ja **Topsportfederatie ?** Ja

Kleine sportfederatie (<= 5.000)

66 sportclubs met sporters

Densiteit van de sportbeoefening per 1.000 inwoners

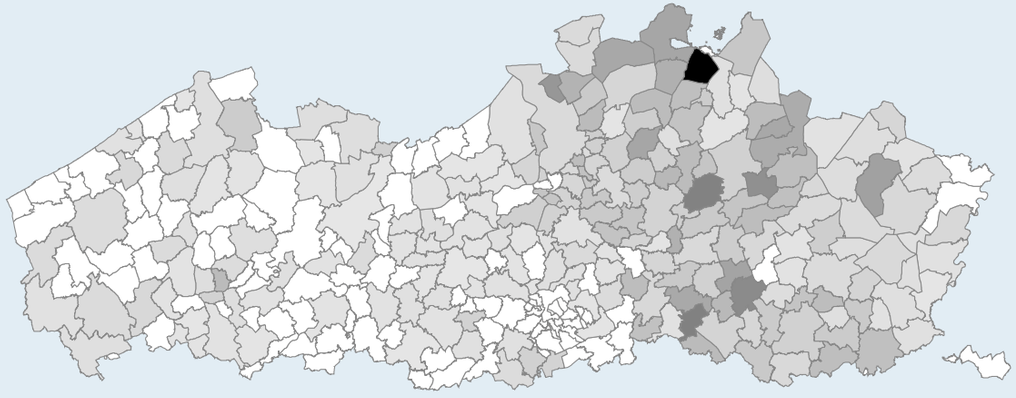

Zijn de 108 trainers gekwalificeerd?

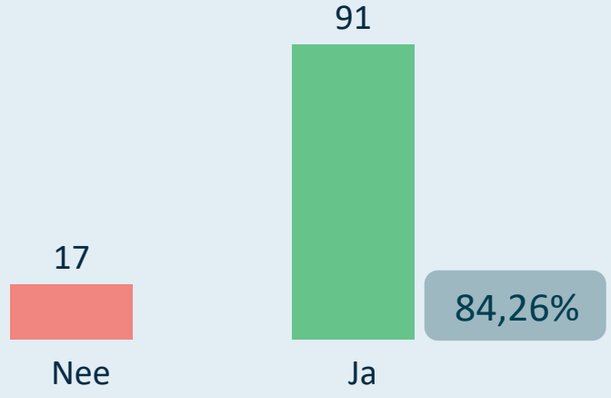

Sporters: 1.451

Gemiddelde leeftijd 35,98

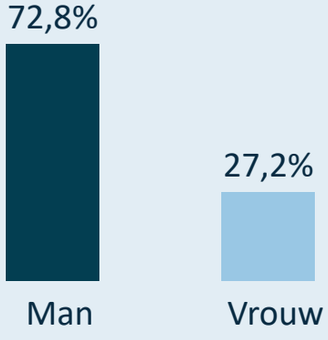

Clubbestuurders: 172

Gemiddelde leeftijd 51,63

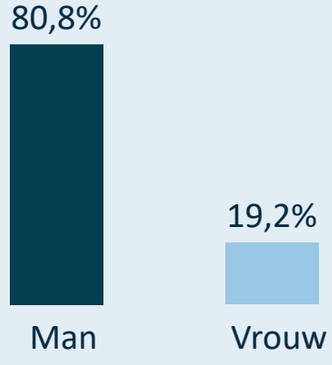

Trainers: 108

Gemiddelde leeftijd 52,39

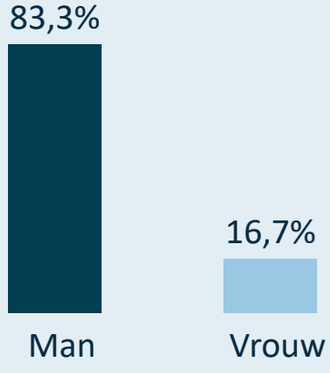

SPORT. VLAANDEREN

Kengetallen 2019 van Handboogliga vzw

Evolutie van het aantal sportclubs

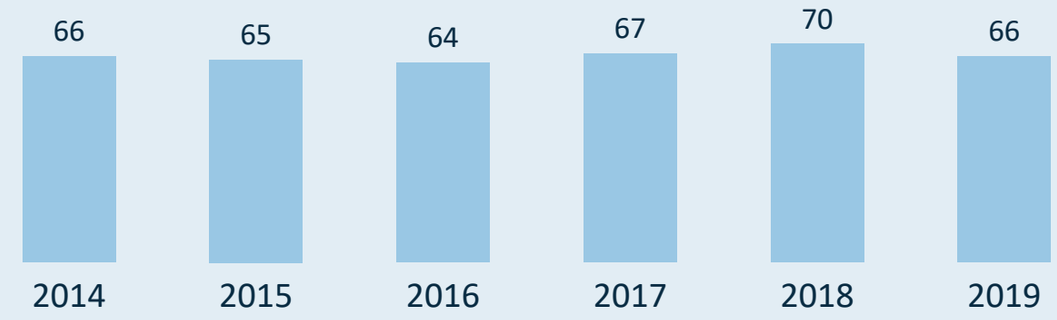

Evolutie van het gemiddeld aantal sporters per sportclub



Gemiddeld aantal sporters per sportclub (2019)



Verdeling van de sportclubs o.b.v. grootte (2019)

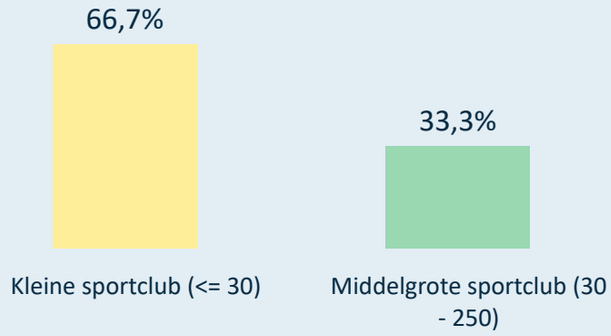

Grootste sportclubs in 2019 (# sporters)

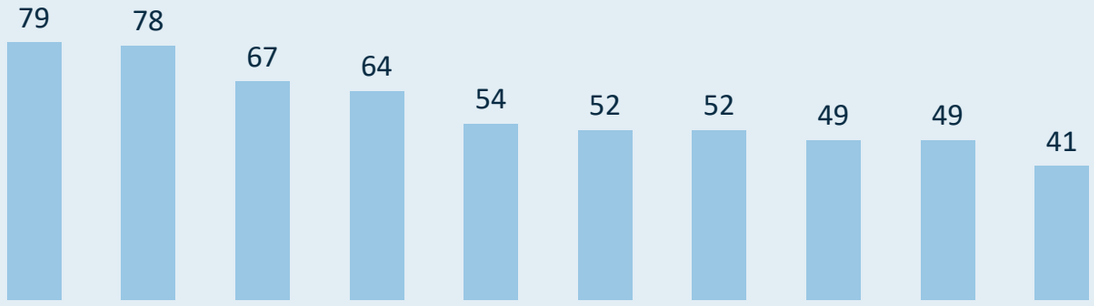

Rechtsvorm van de sportclubs (2019)

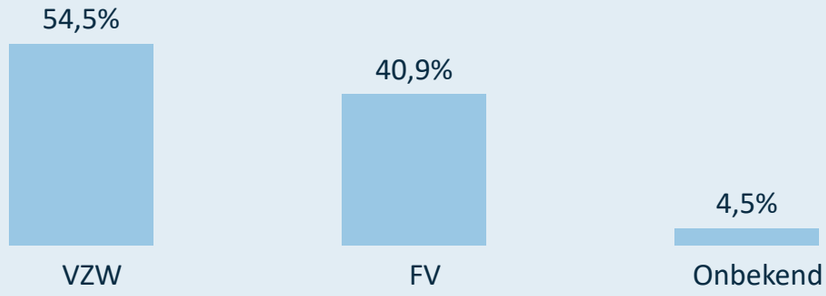

SPORT. VLAANDEREN

Kengetallen 2019 van Handboogliga vzw

De sporters zijn gemiddeld

3,21 | 2,70

jaren lid bij dezelfde sportclub.

De sporters zijn gemiddeld

4,70 | 4,00

jaren lid bij de sportfederatie (zelfde of andere sportclub).

Van de sporters die lid zijn bij deze sportfederatie (2019), zijn er

306 | 100

ook lid bij één of meerdere andere sportfederaties.

389 tot 18 jaar

260 + 55 jaar

tot 18 jaar 413

+ 55 jaar 325

Aantal sporters

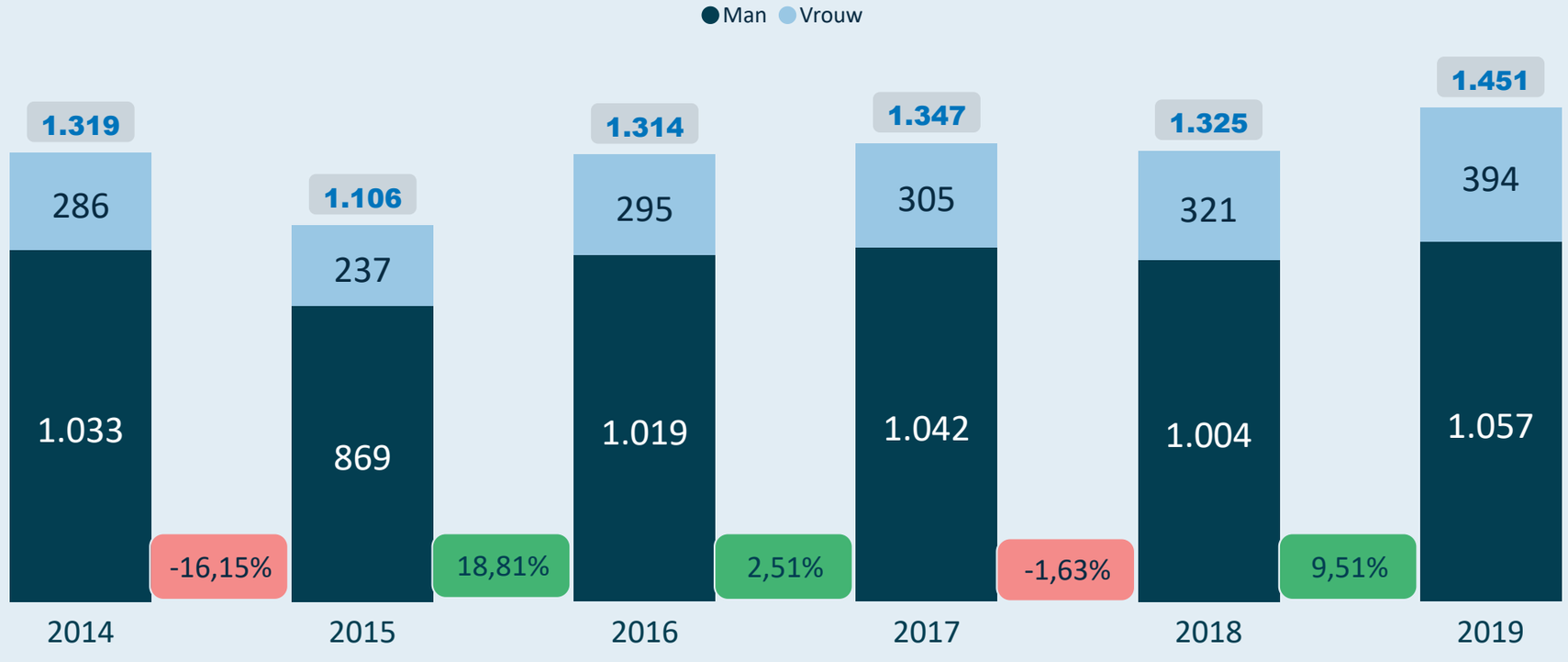

Sporters beoefenen

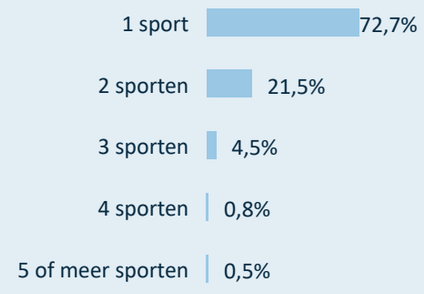

Gemiddelde leeftijd sporters

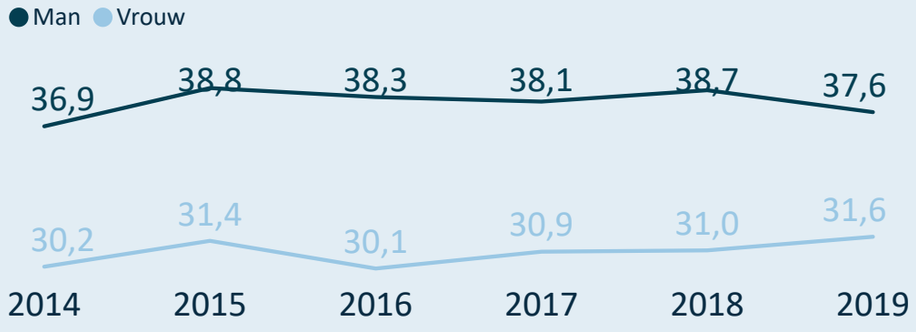

% vrouwelijke sporters

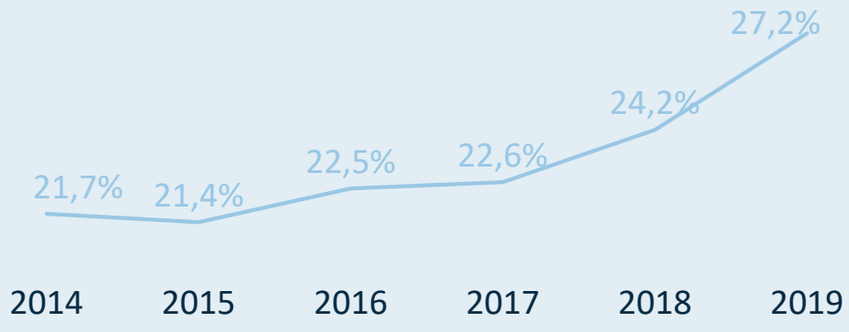

SPORT. VLAANDEREN

Kengetallen 2019 van Handboogliga vzw

Drop-out (% afhakers) van mannelijke en vrouwelijke sporters

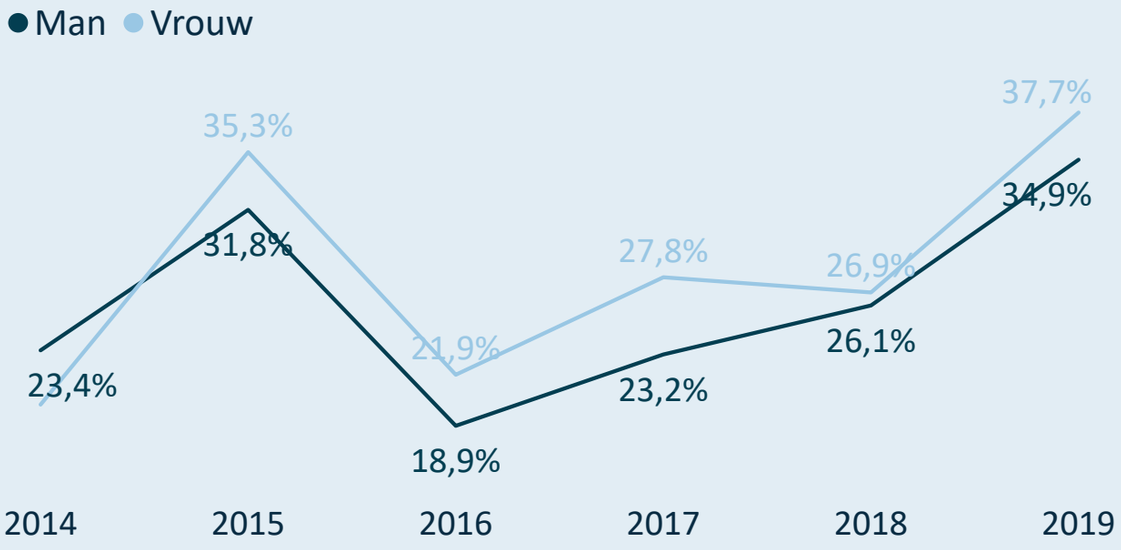

Leeftijden waarop mannelijke sporters afhaken (drop-out)

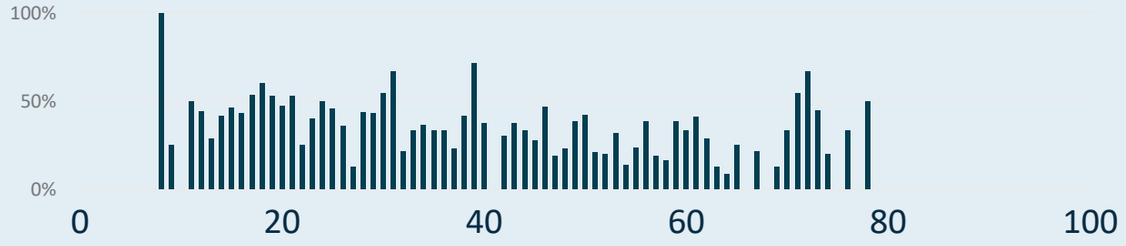

Leeftijden waarop vrouwelijke sporters afhaken (drop-out)

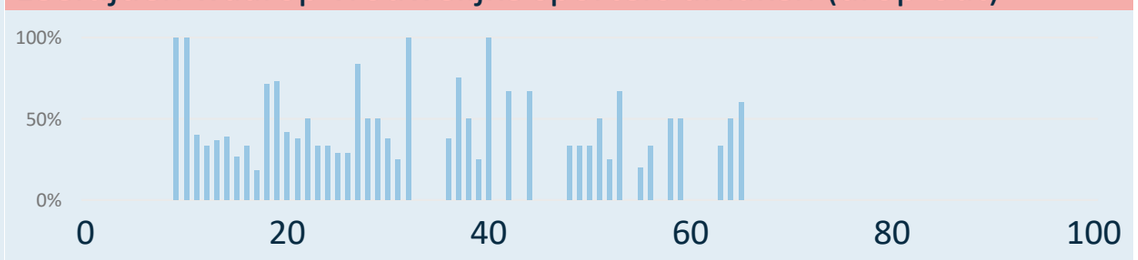

Nieuwe/Hernieuwde sporters (%) Man en Vrouw

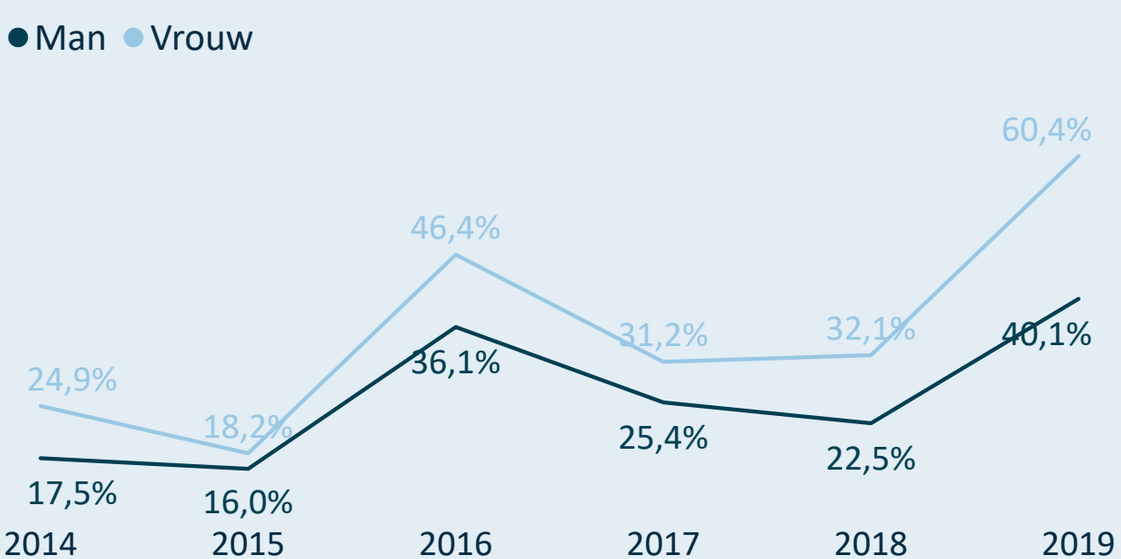

Leeftijden waarop nieuwe mannelijke sporters aansluiten

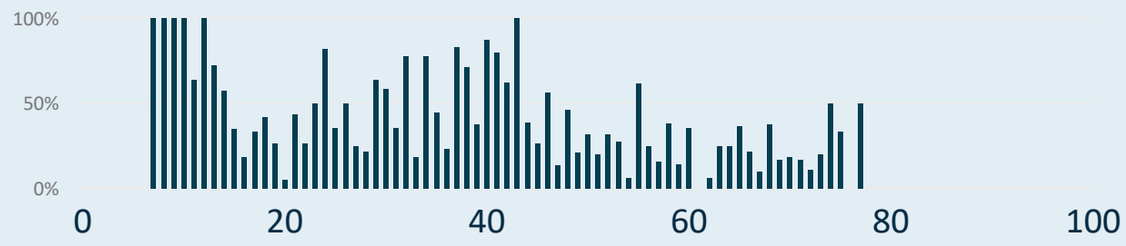

Leeftijden waarop nieuwe vrouwelijke sporters aansluiten

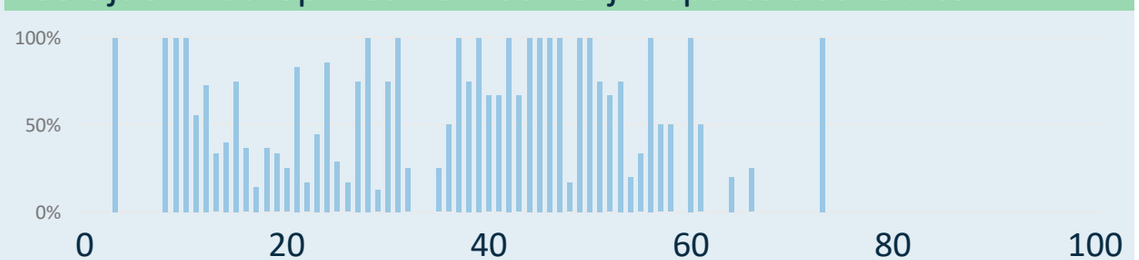

SPORT. VLAANDEREN

Kengetallen 2019 van Handboogliga vzw

Aantal actieve trainers binnen de sportfederatie

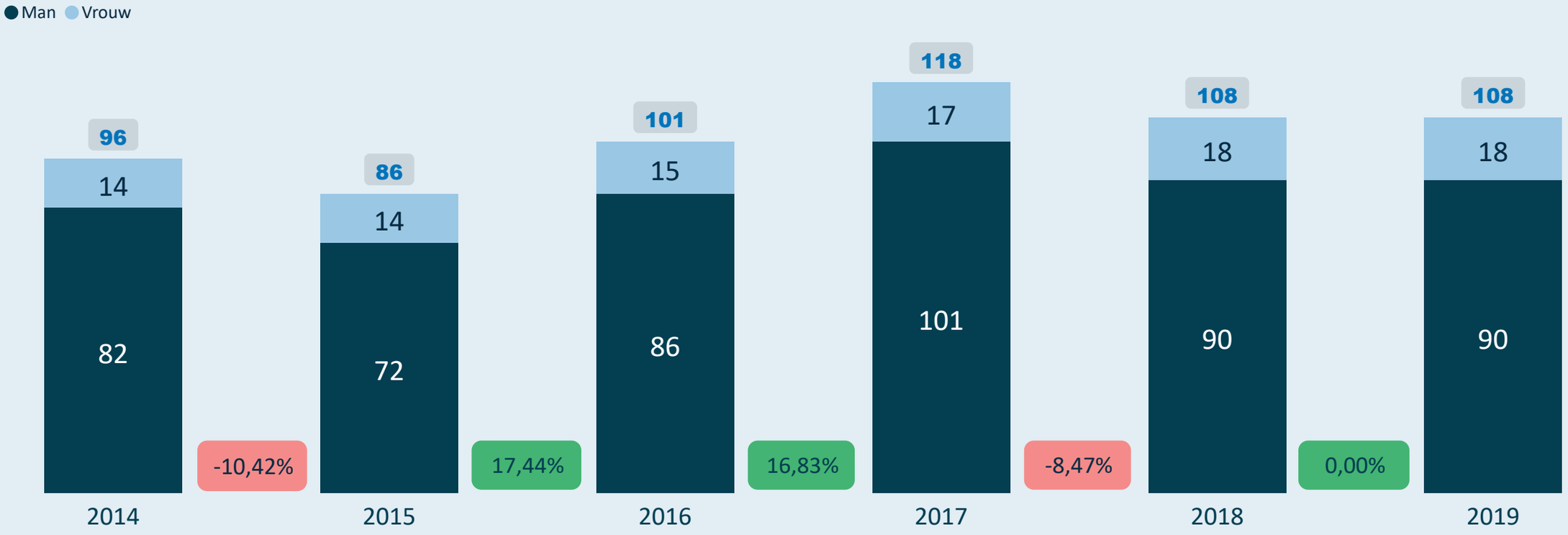

Gemiddelde leeftijd voor de mannelijke en vrouwelijke trainers

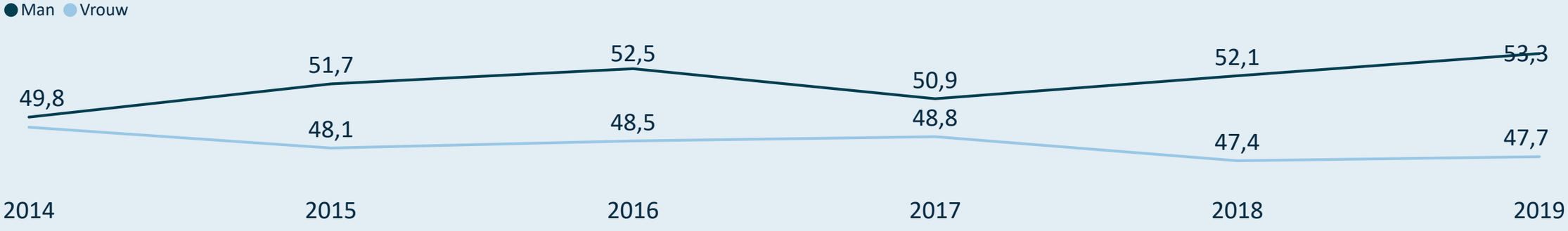

SPORT. VLAANDEREN

Kengetallen 2019 van Handboogliga vzw

actieve trainers

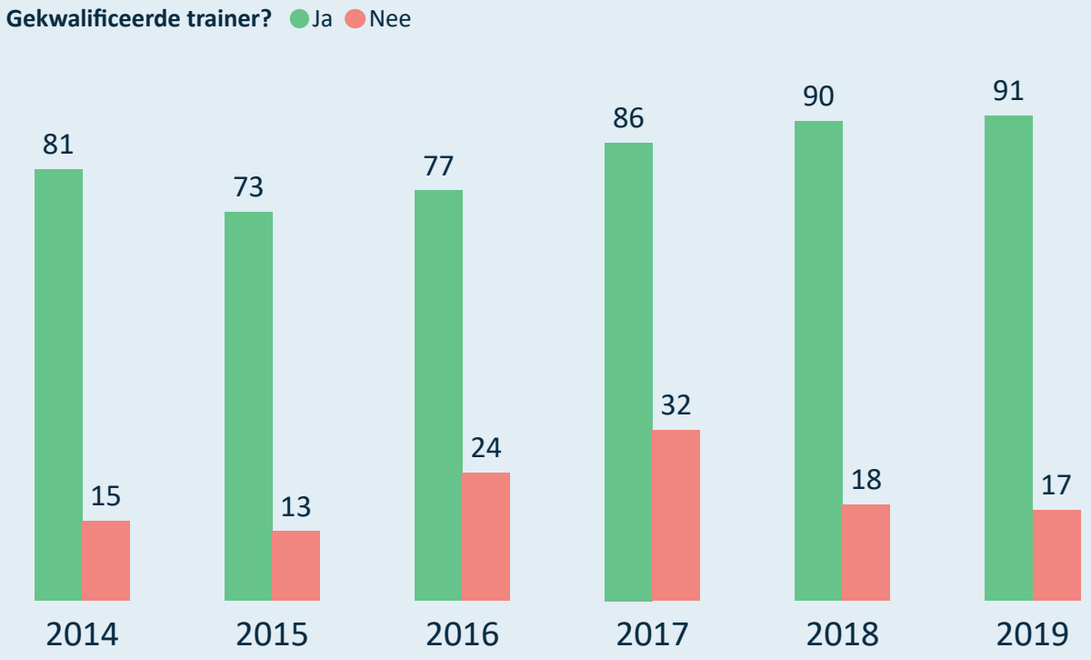

sportclubs (met leden/trainers)

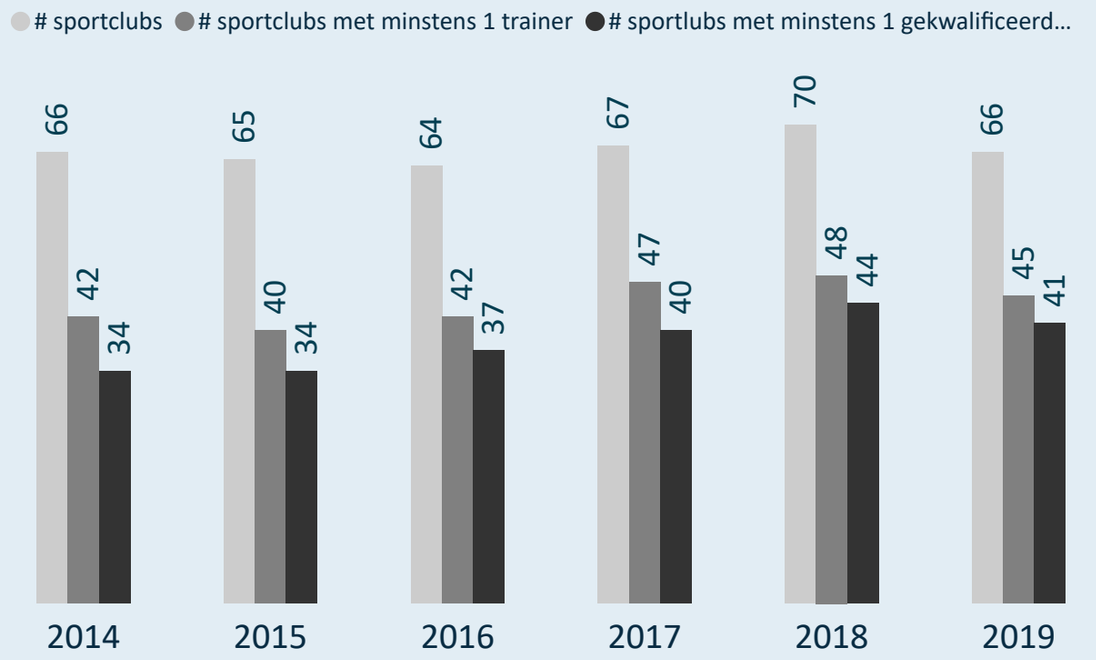

Kwalificatiegraad (% gekwalificeerde trainers)

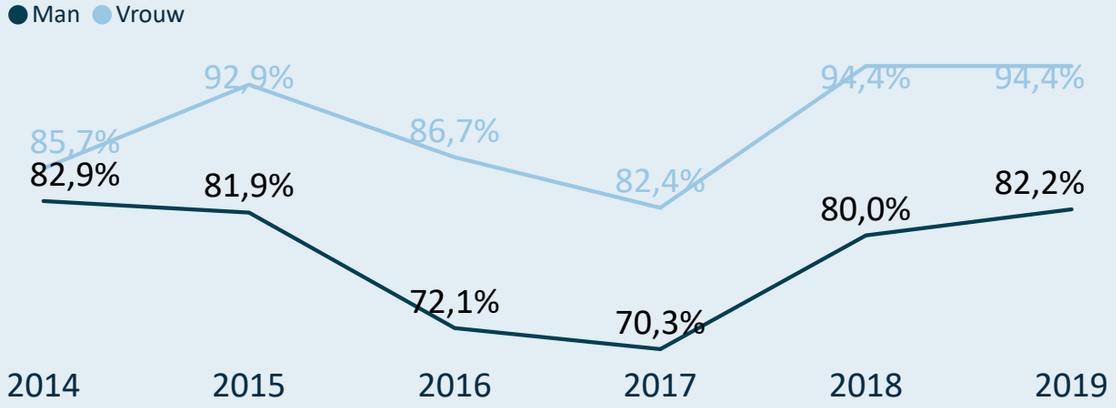

(gekwalificeerde) trainers/sportclub

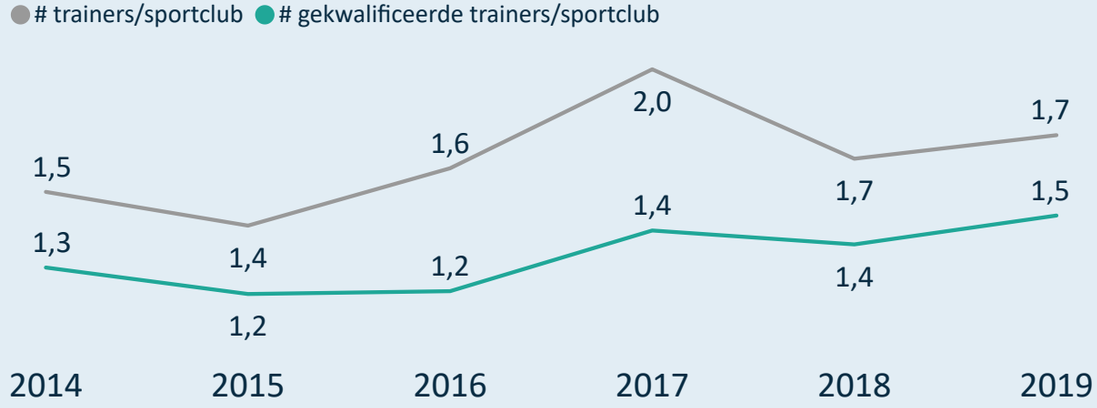

SPORT. VLAANDEREN

Kengetallen 2019 van Handboogliga vzw

Drop-out van mannelijke en vrouwelijke trainers

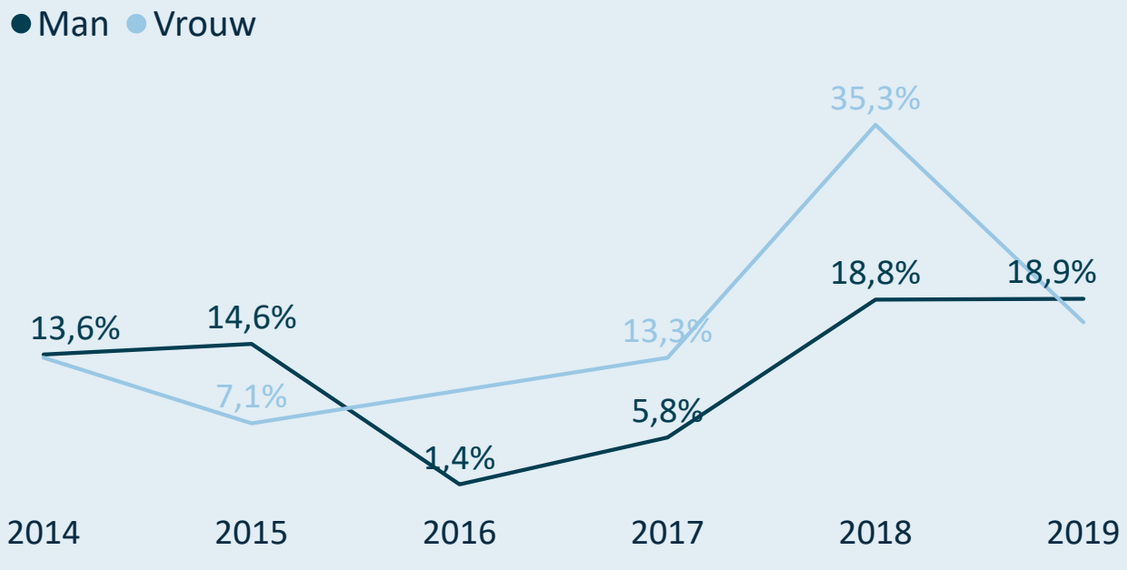

Man/Vrouw verdeling bij nieuwe/hernieuwde trainers

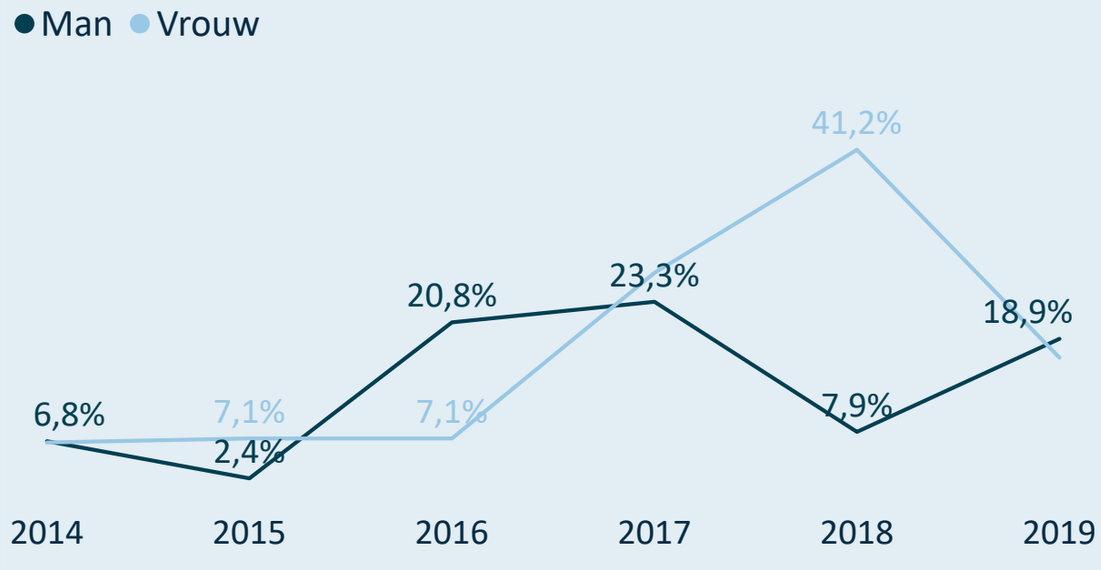

Drop-out van gekwalificeerde en niet-gekwalificeerde trainers

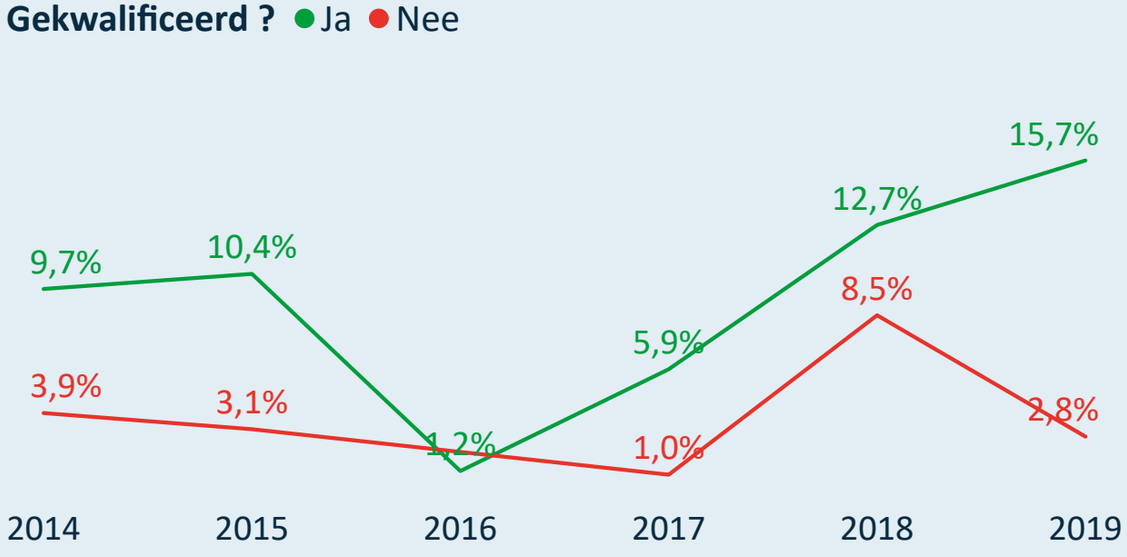

Gekwalificeerde/Niet-gekw. nieuwe/hernieuwde trainers

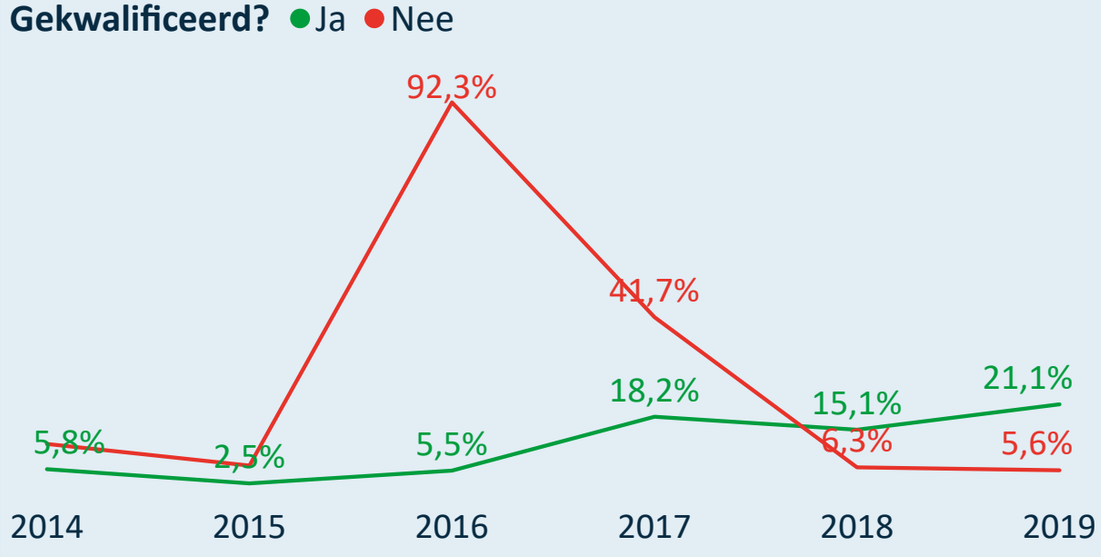

Legende

2014 = 2013=>2014
2015 = 2014=>2015
2016 = 2015=>2016
2017 = 2016=>2017
2018 = 2017=>2018
2019 = 2018=>2019

SPORT. VLAANDEREN

Kengetallen 2019 van Judo Vlaanderen

Online interactief dashboard

Unisportfederatie

Gesubsidieerd ? Ja **Topsportfederatie ?** Ja

Middelgrote sportfederatie (5.000 - 30.000)

209 sportclubs met sporters

Densiteit van de sportbeoefening per 1.000 inwoners

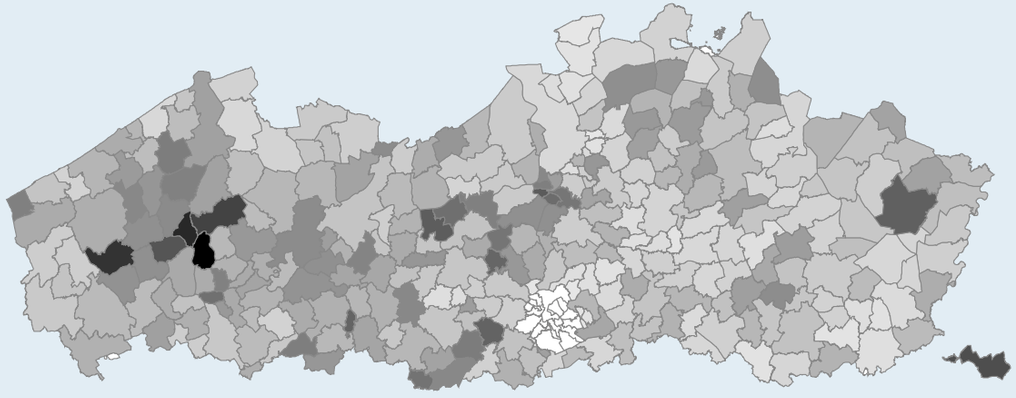

Zijn de 1.485 trainers gekwalificeerd?

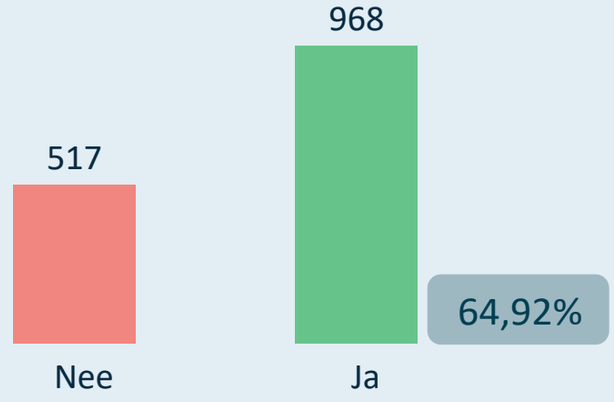

Sporters: 17.380

Gemiddelde leeftijd 16,87

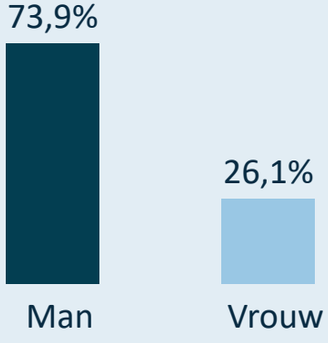

Clubbestuurders: 650

Gemiddelde leeftijd 51,19

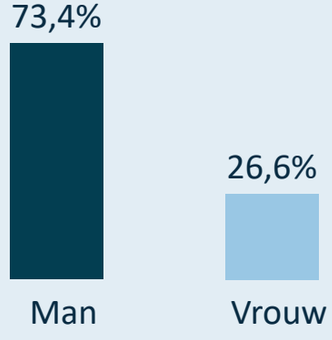

Trainers: 1.485

Gemiddelde leeftijd 41,46

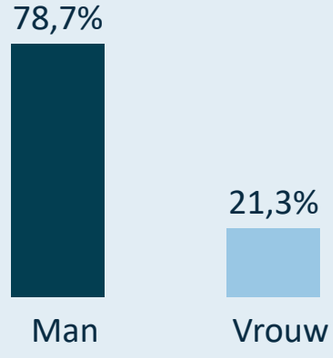

SPORT. VLAANDEREN

Kengetallen 2019 van Judo Vlaanderen

Evolutie van het aantal sportclubs

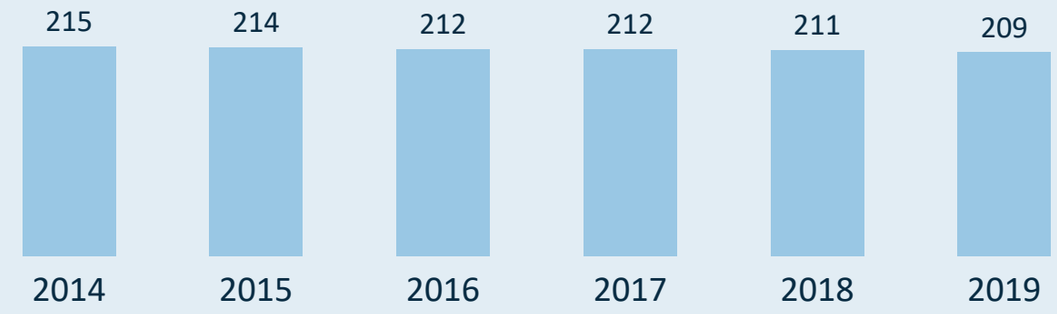

Evolutie van het gemiddeld aantal sporters per sportclub

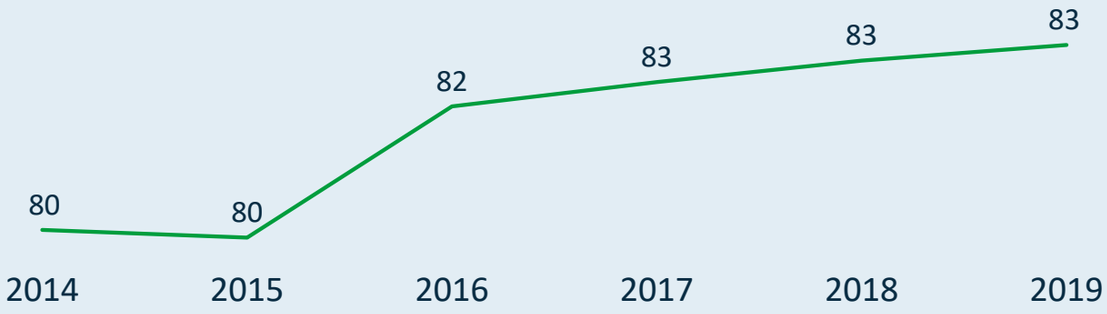

Gemiddeld aantal sporters per sportclub (2019)



Verdeling van de sportclubs o.b.v. grootte (2019)

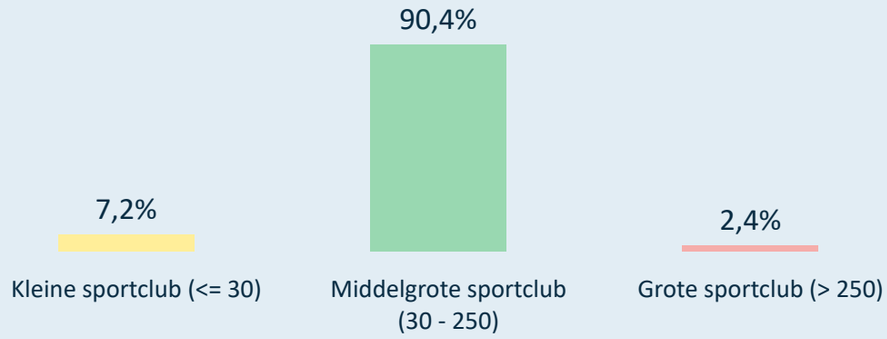

Grootste sportclubs in 2019 (# sporters)

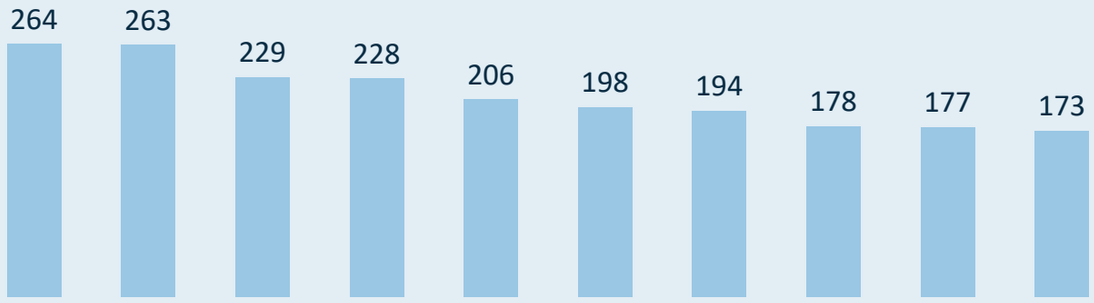

Rechtsvorm van de sportclubs (2019)

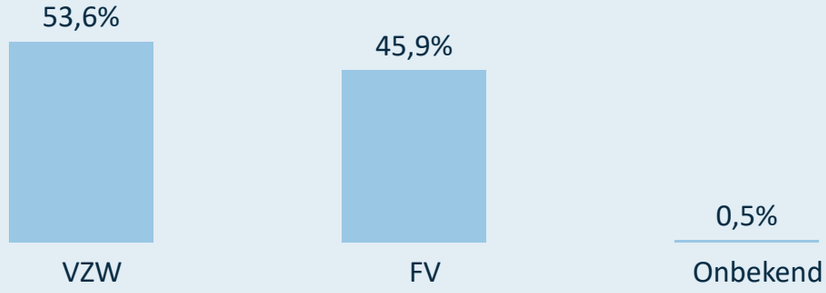

SPORT. VLAANDEREN

Kengetallen 2019 van Judo Vlaanderen

De sporters zijn gemiddeld

3,41 | 3,21

jaren lid bij dezelfde sportclub.

De sporters zijn gemiddeld

4,45 | 4,37

jaren lid bij de sportfederatie (zelfde of andere sportclub).

Van de sporters die lid zijn bij deze sportfederatie (2019), zijn er

3.961 | 1.434

ook lid bij één of meerdere andere sportfederaties.

13.146 tot 18 jaar

638 + 55 jaar

tot 18 jaar 13.253

+ 55 jaar 776

Aantal sporters

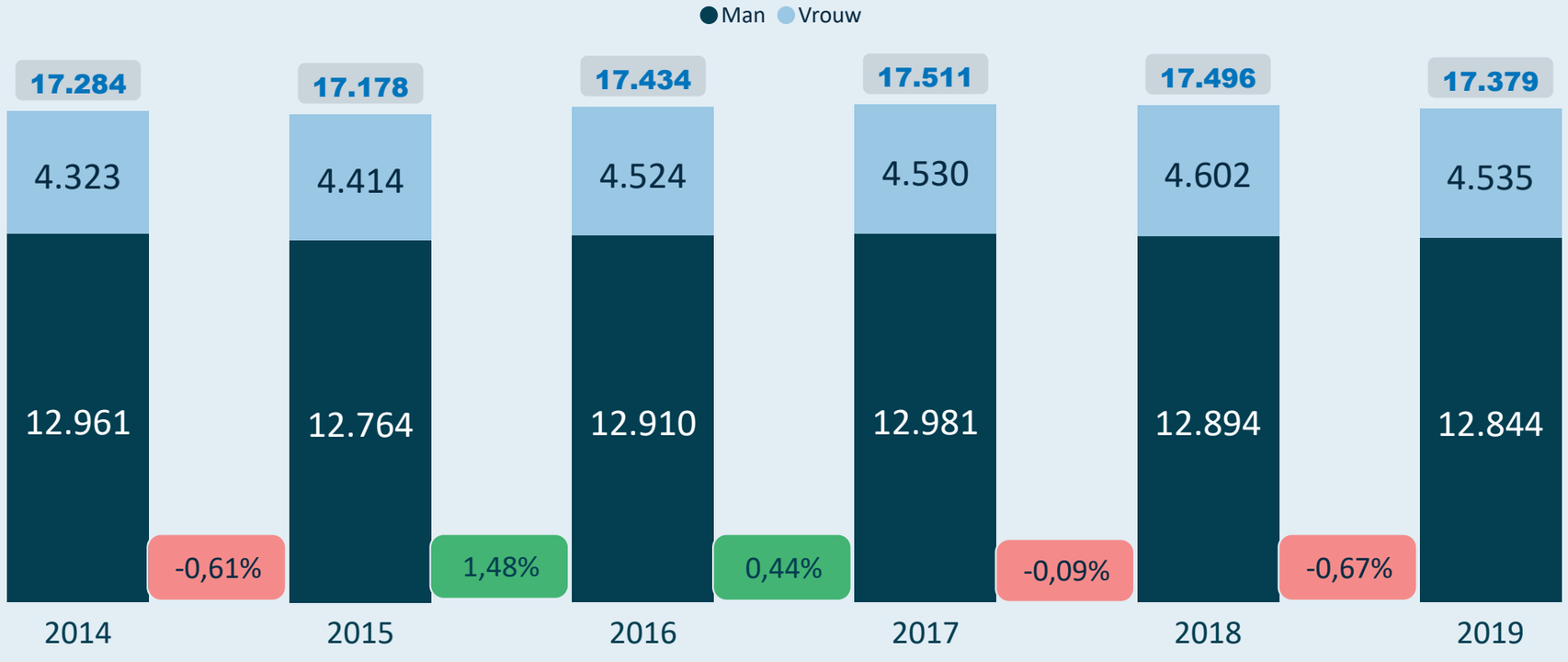

Sporters beoefenen

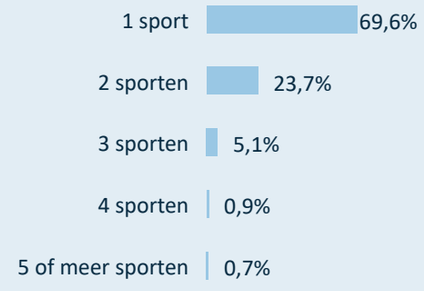

Gemiddelde leeftijd sporters

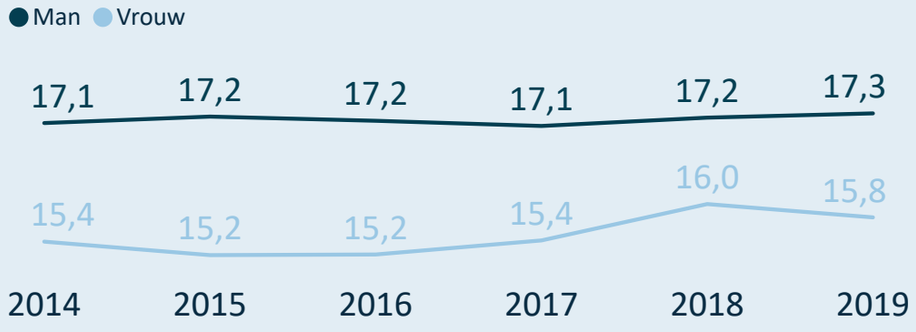

% vrouwelijke sporters

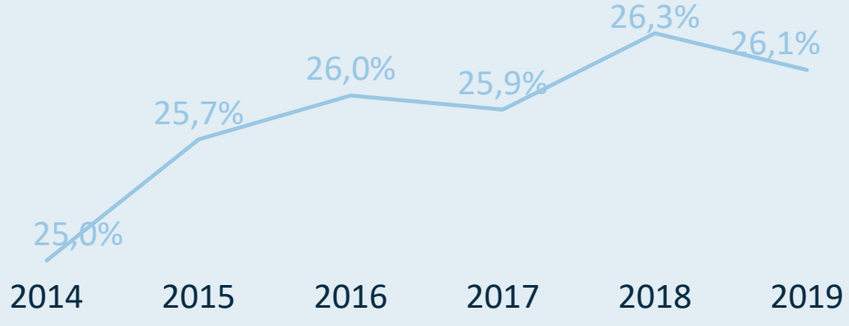

SPORT. VLAANDEREN

Kengetallen 2019 van Judo Vlaanderen

Drop-out (% afhakers) van mannelijke en vrouwelijke sporters

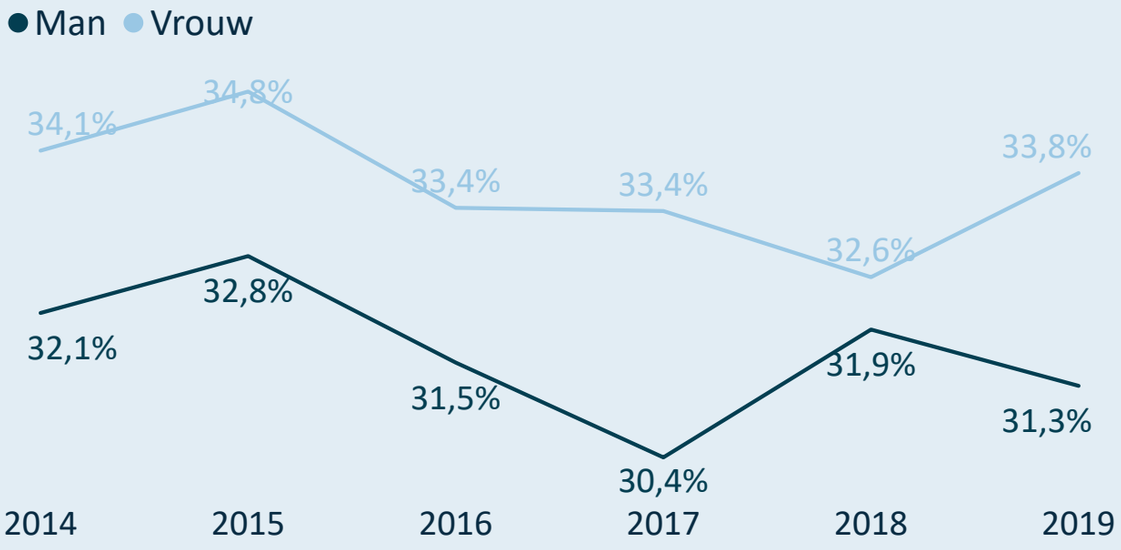

Leeftijden waarop mannelijke sporters afhaken (drop-out)

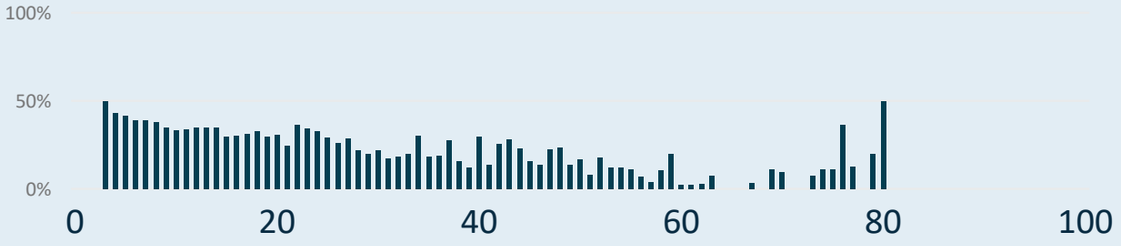

Leeftijden waarop vrouwelijke sporters afhaken (drop-out)

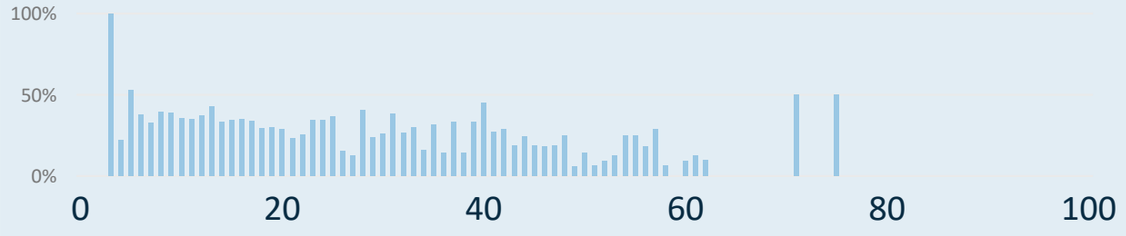

Nieuwe/Hernieuwde sporters (%) Man en Vrouw

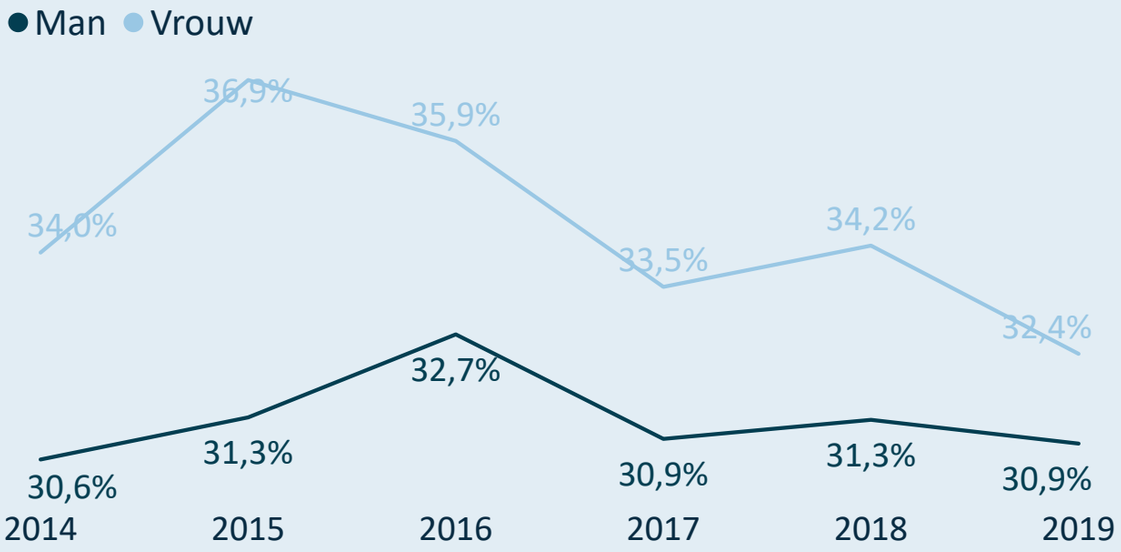

Leeftijden waarop nieuwe mannelijke sporters aansluiten

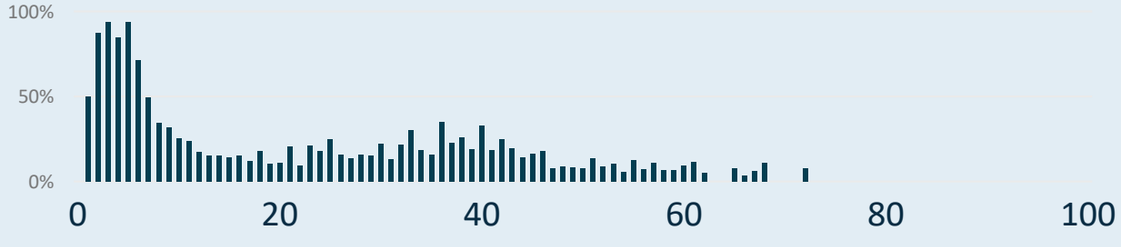

Leeftijden waarop nieuwe vrouwelijke sporters aansluiten

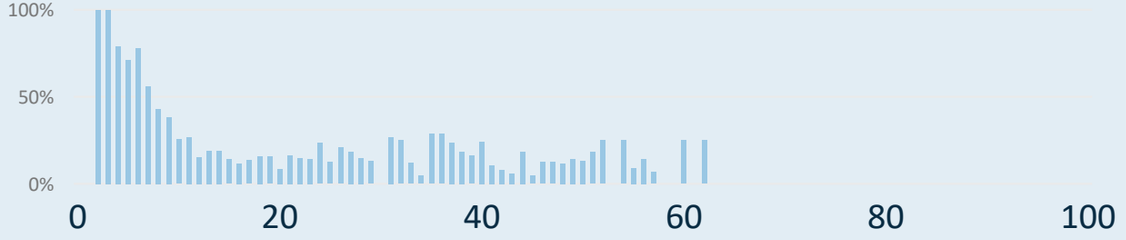

SPORT. VLAANDEREN

Kengetallen 2019 van Judo Vlaanderen

Aantal actieve trainers binnen de sportfederatie

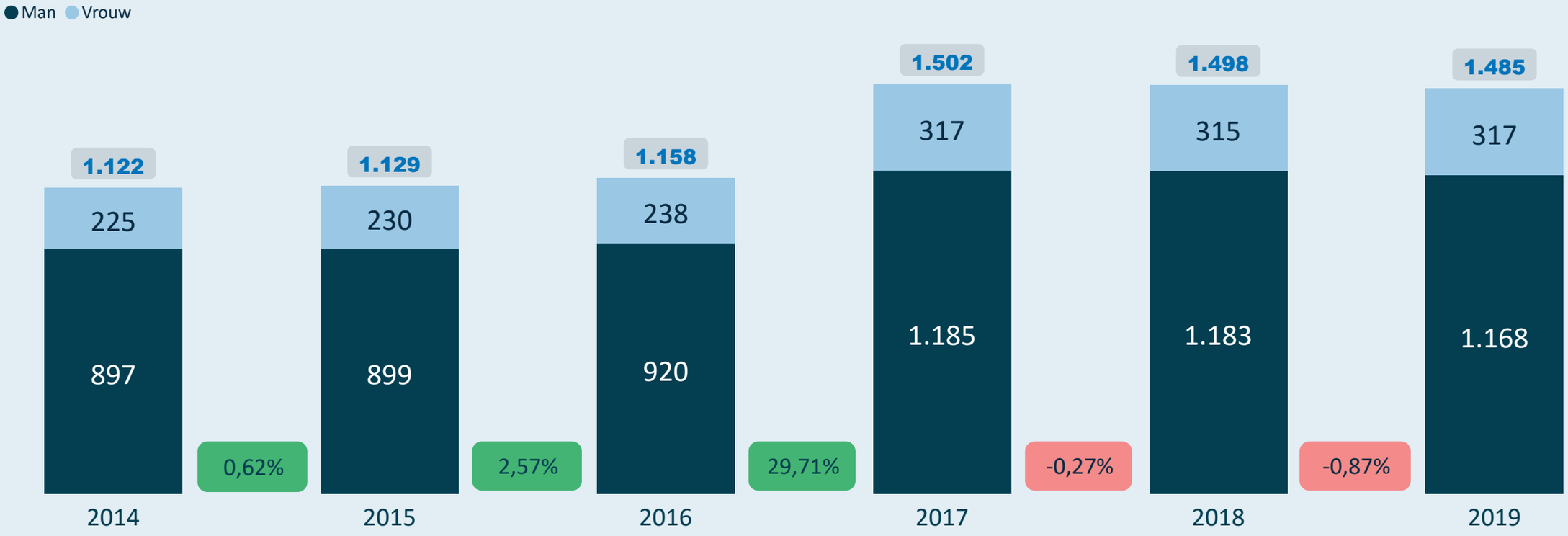

Gemiddelde leeftijd voor de mannelijke en vrouwelijke trainers



SPORT. VLAANDEREN

Kengetallen 2019 van Judo Vlaanderen

actieve trainers

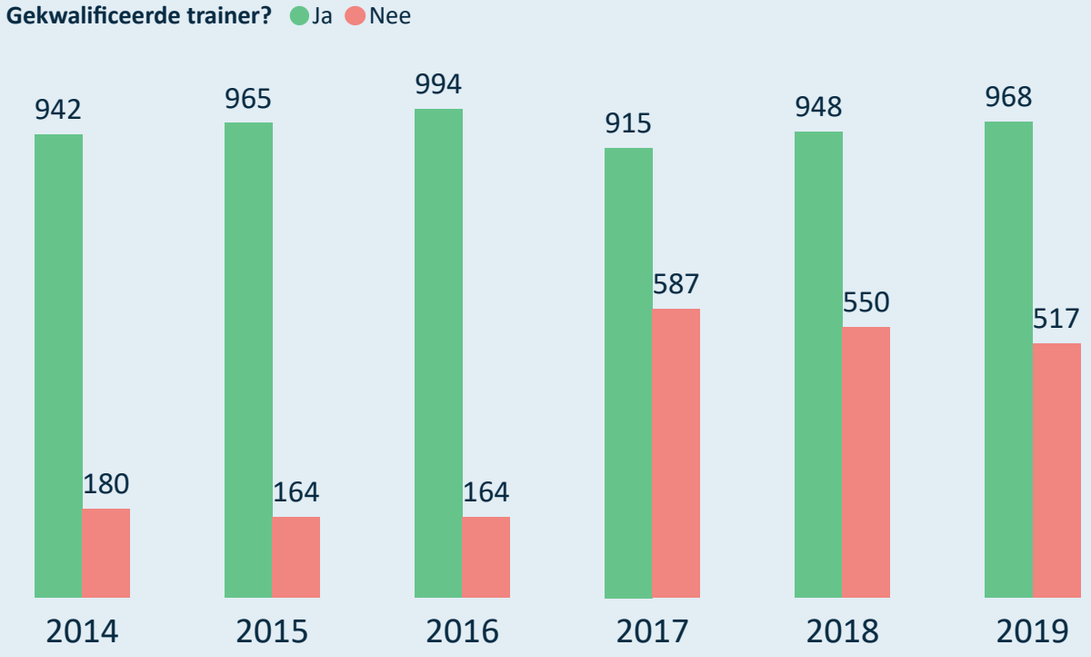

sportclubs (met leden/trainers)

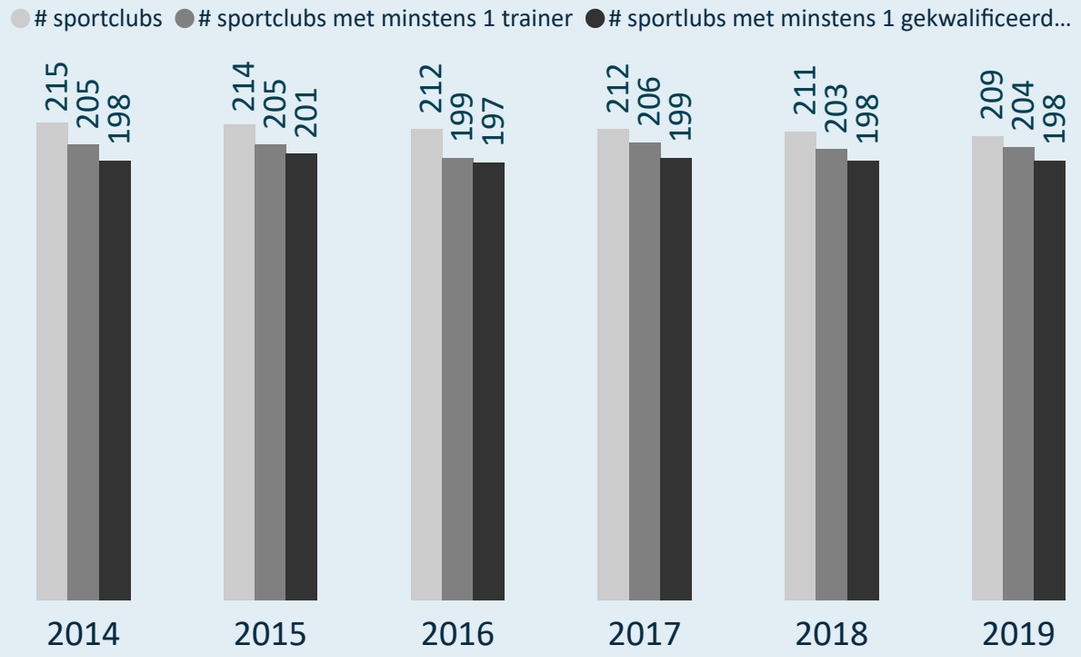

Kwalificatiegraad (% gekwalificeerde trainers)

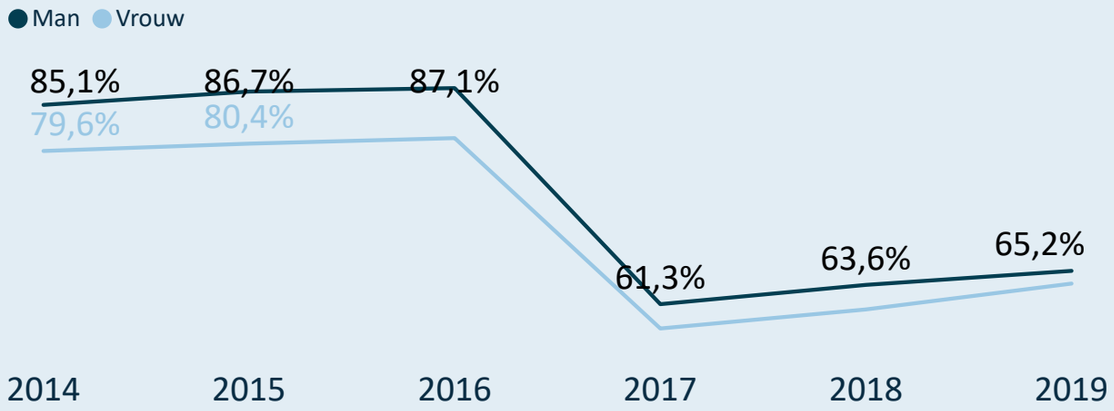

(gekwalificeerde) trainers/sportclub

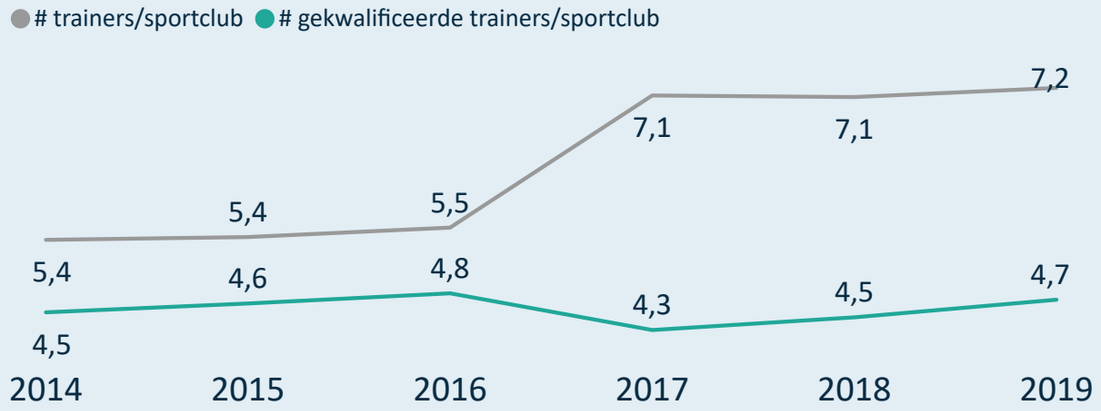

SPORT. VLAANDEREN

Kengetallen 2019 van Judo Vlaanderen

Drop-out van mannelijke en vrouwelijke trainers

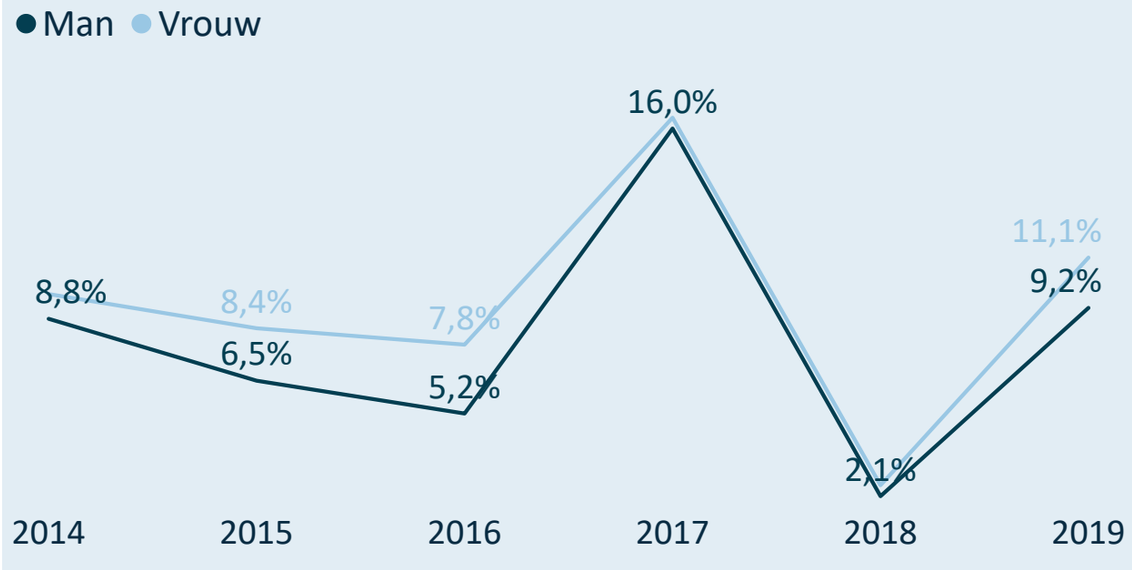

Man/Vrouw verdeling bij nieuwe/hernieuwde trainers

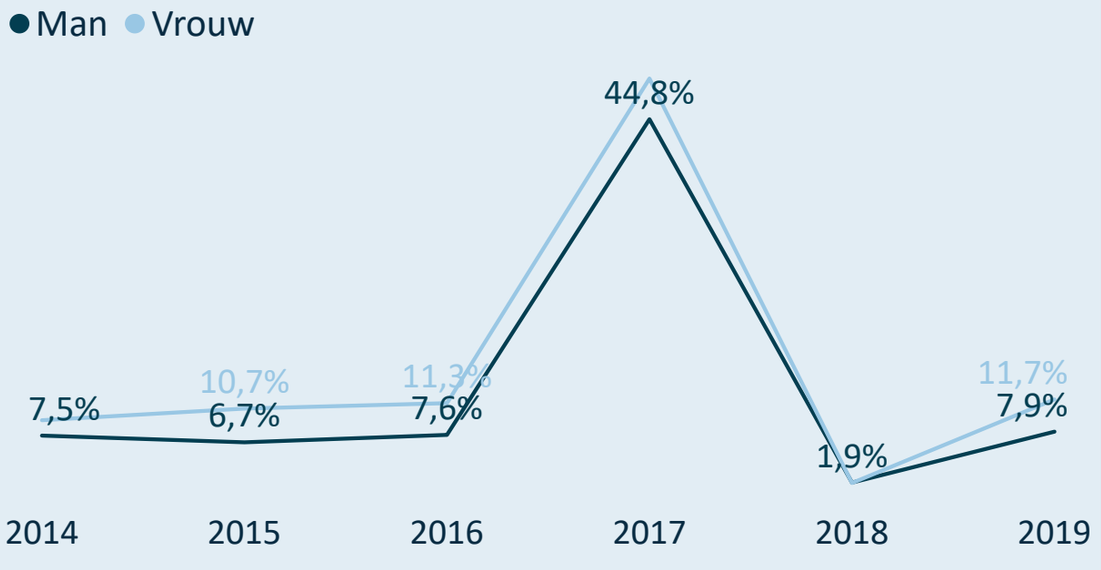

Drop-out van gekwalificeerde en niet-gekwalificeerde trainers

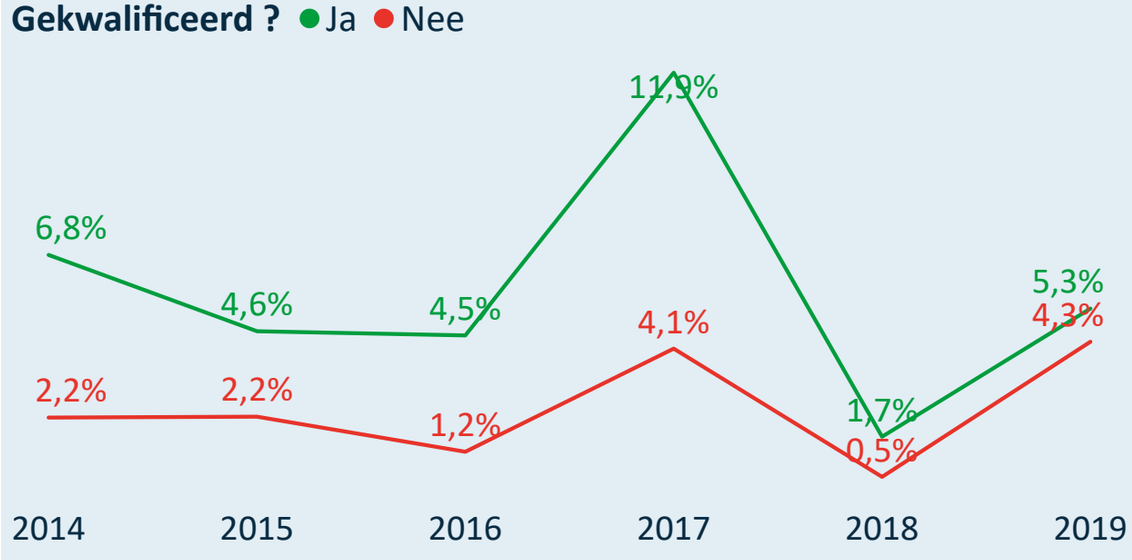

Gekwalificeerde/Niet-gekw. nieuwe/hernieuwde trainers

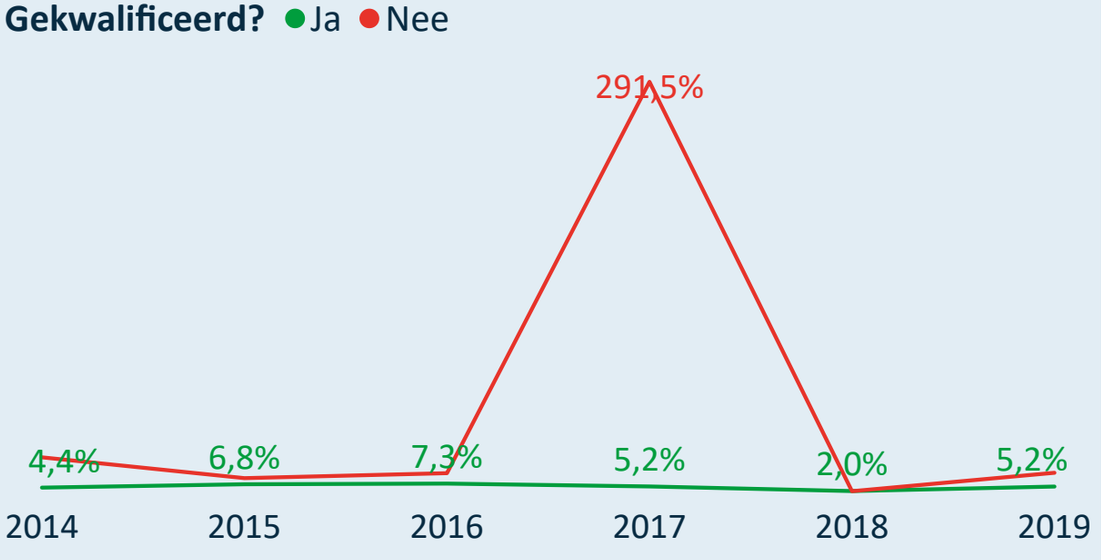

Legende

2014 = 2013=>2014
2015 = 2014=>2015
2016 = 2015=>2016
2017 = 2016=>2017
2018 = 2017=>2018
2019 = 2018=>2019

SPORT. VLAANDEREN

Online interactief dashboard

Kengetallen 2019 van Klim- en Bergsportfederatie vzw

Unisportfederatie

Gesubsidieerd ? Ja **Topsportfederatie ?** Nee

Middelgrote sportfederatie (5.000 - 30.000)

29 sportclubs met sporters

Densiteit van de sportbeoefening per 1.000 inwoners

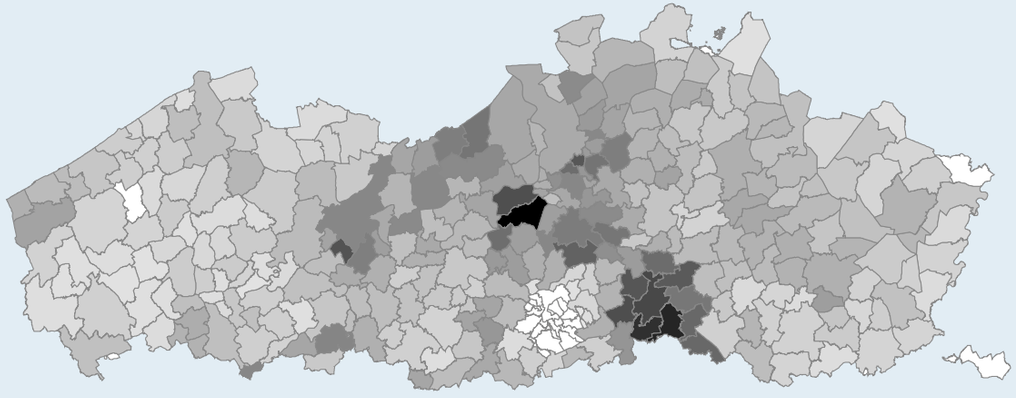

Zijn de 499 trainers gekwalificeerd?

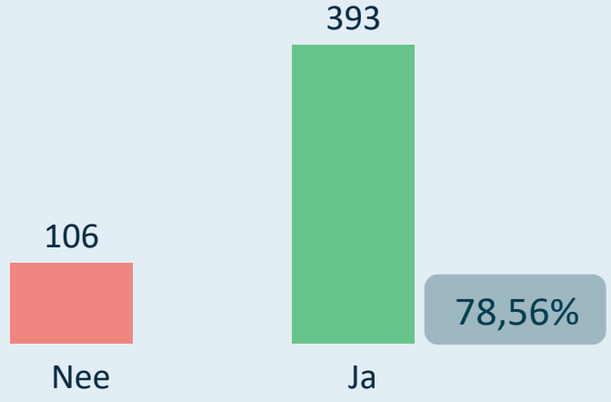

Sporters: 12.871

Gemiddelde leeftijd 35,65

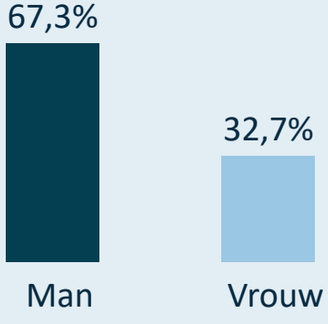

Clubbestuurders: 136

Gemiddelde leeftijd 44,63

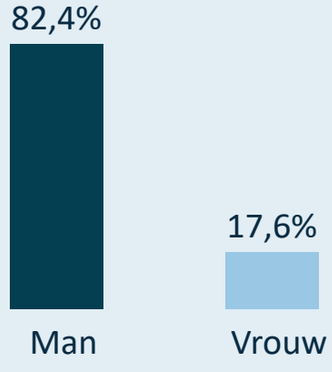

Trainers: 499

Gemiddelde leeftijd 44,49

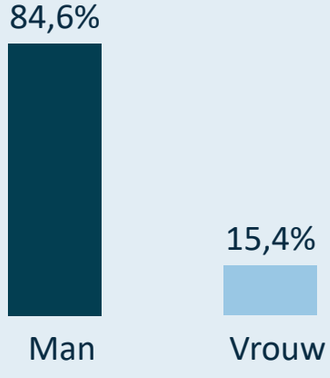

SPORT. VLAANDEREN

Kengetallen 2019 van Klim- en Bergsportfederatie vzw

Evolutie van het aantal sportclubs

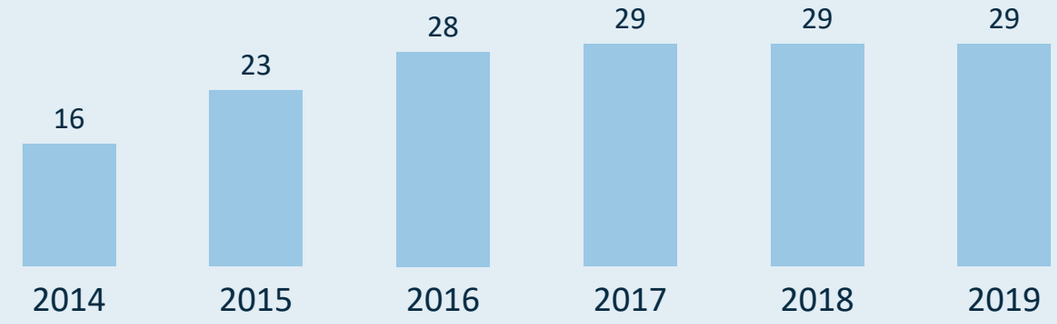

Evolutie van het gemiddeld aantal sporters per sportclub



Gemiddeld aantal sporters per sportclub (2019)



Verdeling van de sportclubs o.b.v. grootte (2019)

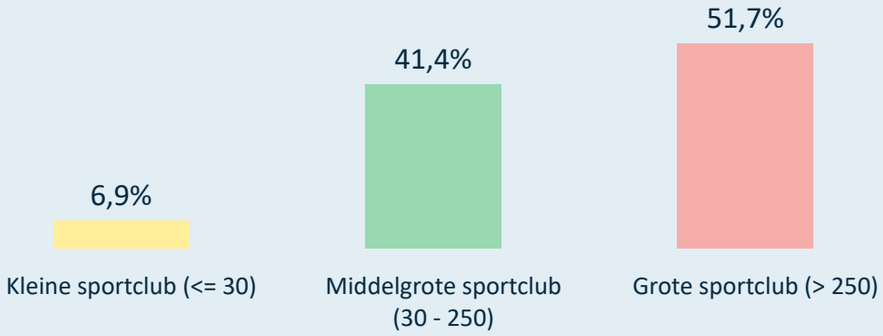

Grootste sportclubs in 2019 (# sporters)

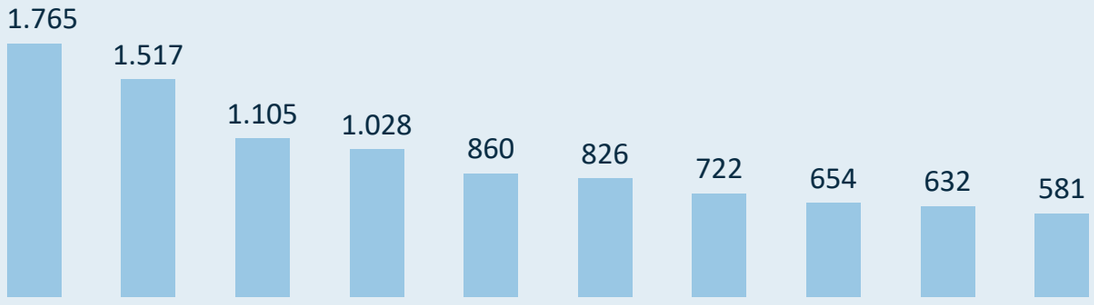

Rechtsvorm van de sportclubs (2019)

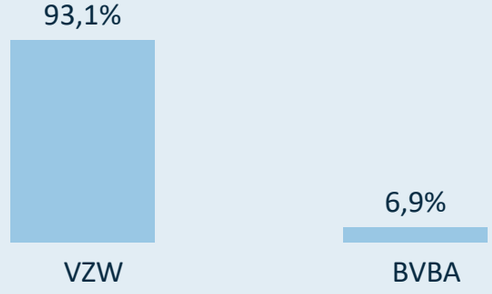

SPORT. VLAANDEREN

Kengetallen 2019 van Klim- en Bergsportfederatie vzw

De sporters zijn gemiddeld

4,02 | 3,71

jaren lid bij dezelfde sportclub.

De sporters zijn gemiddeld

5,36 | 5,06

jaren lid bij de sportfederatie (zelfde of andere sportclub).

Van de sporters die lid zijn bij deze sportfederatie (2019), zijn er

2.807 | 1.374

ook lid bij één of meerdere andere sportfederaties.

1.519 tot 18 jaar

1.303 + 55 jaar

tot 18 jaar 2.330

+ 55 jaar 1.868

Aantal sporters

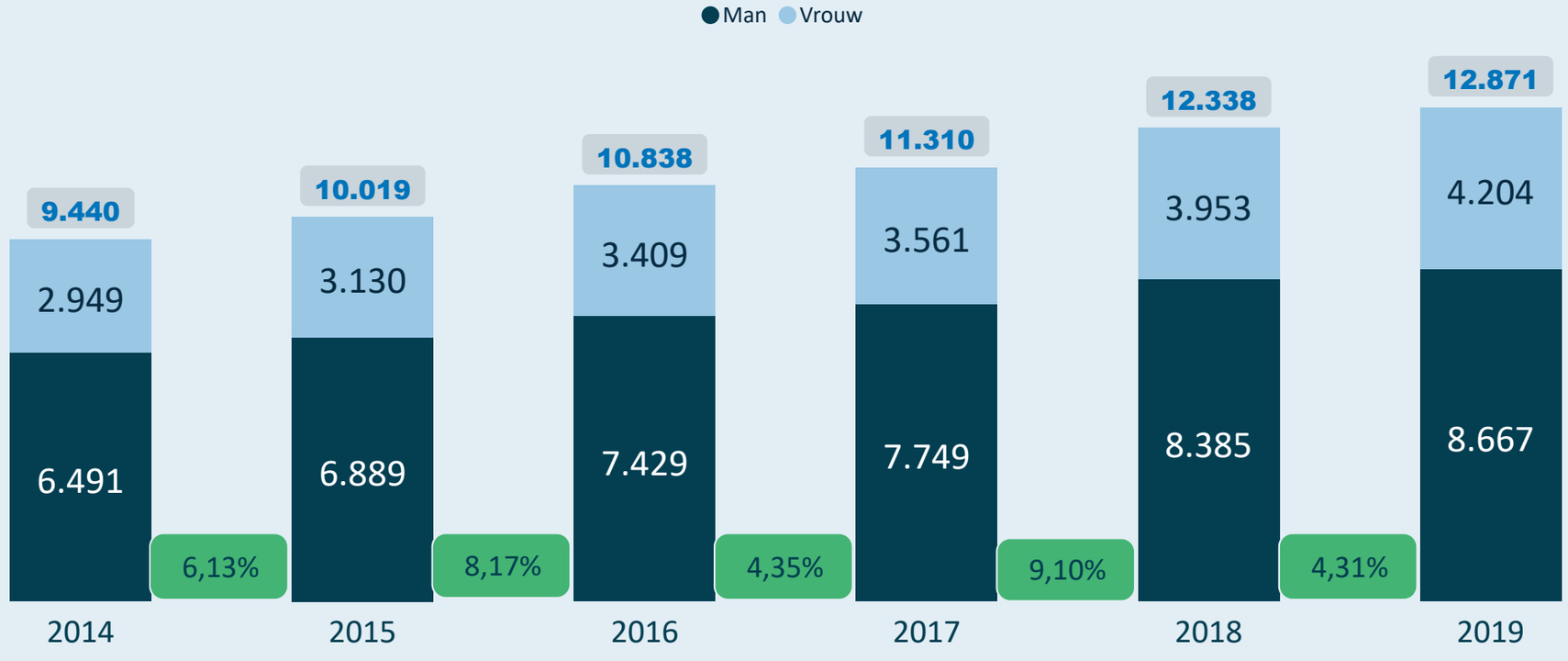

Sporters beoefenen

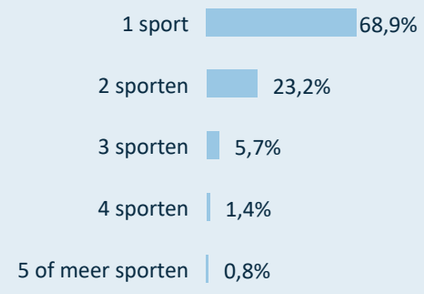

Gemiddelde leeftijd sporters

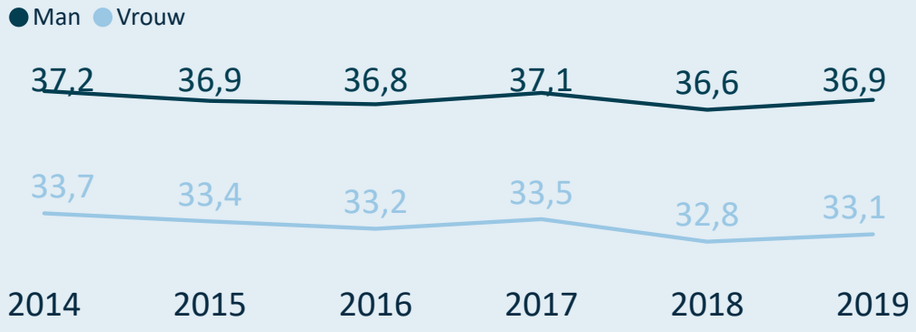

% vrouwelijke sporters



SPORT. VLAANDEREN

Kengetallen 2019 van Klim- en Bergsportfederatie vzw

Drop-out (% afhakers) van mannelijke en vrouwelijke sporters

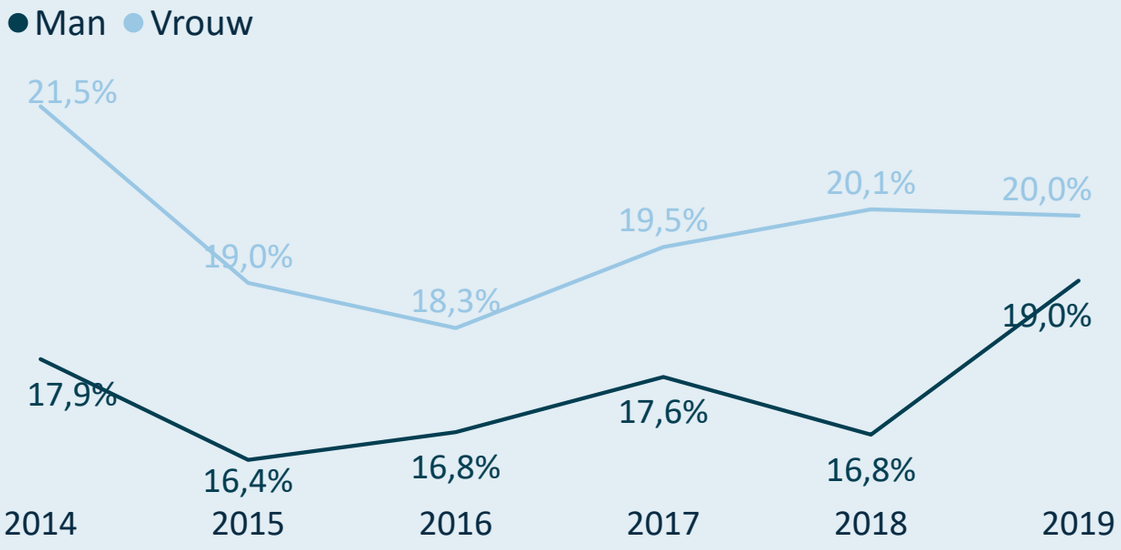

Leeftijden waarop mannelijke sporters afhaken (drop-out)

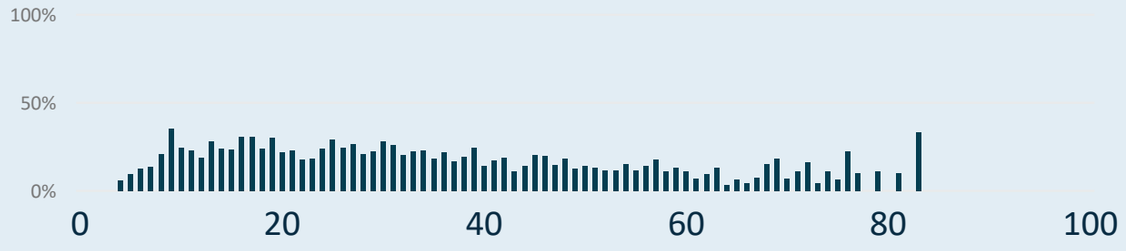

Leeftijden waarop vrouwelijke sporters afhaken (drop-out)

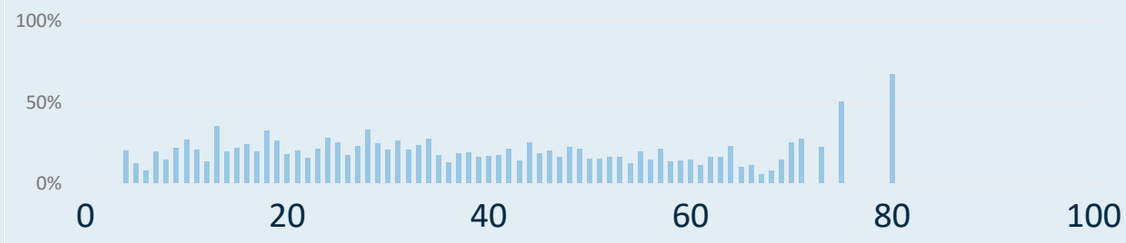

Nieuwe/Hernieuwde sporters (%) Man en Vrouw

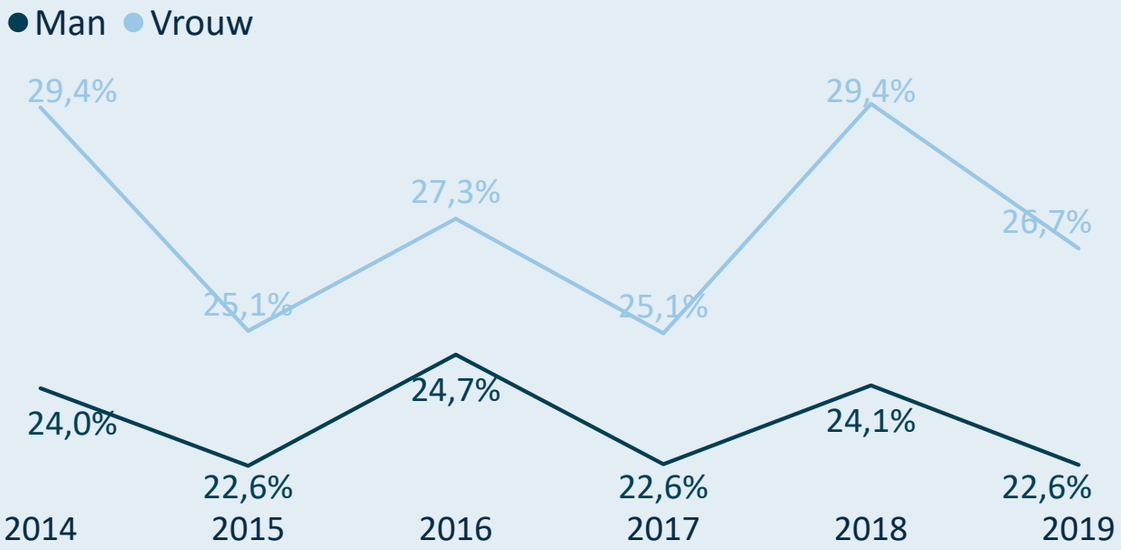

Leeftijden waarop nieuwe mannelijke sporters aansluiten

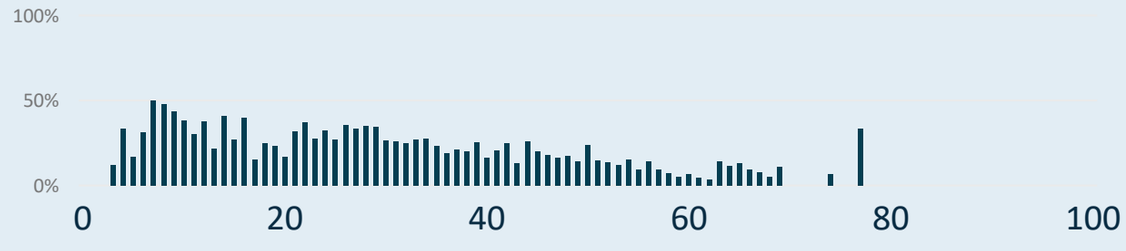

Leeftijden waarop nieuwe vrouwelijke sporters aansluiten

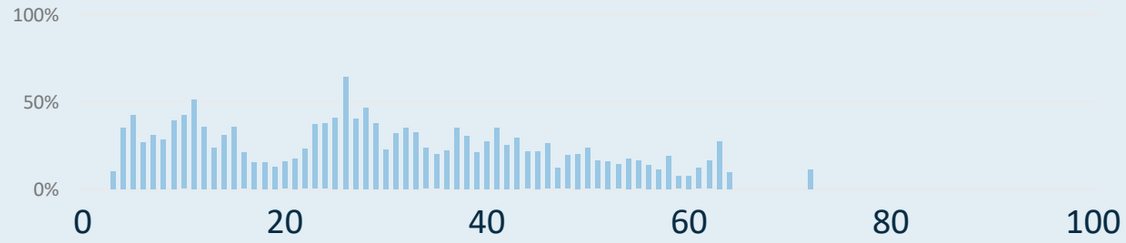

SPORT. VLAANDEREN

Kengetallen 2019 van Klim- en Bergsportfederatie vzw

Aantal actieve trainers binnen de sportfederatie

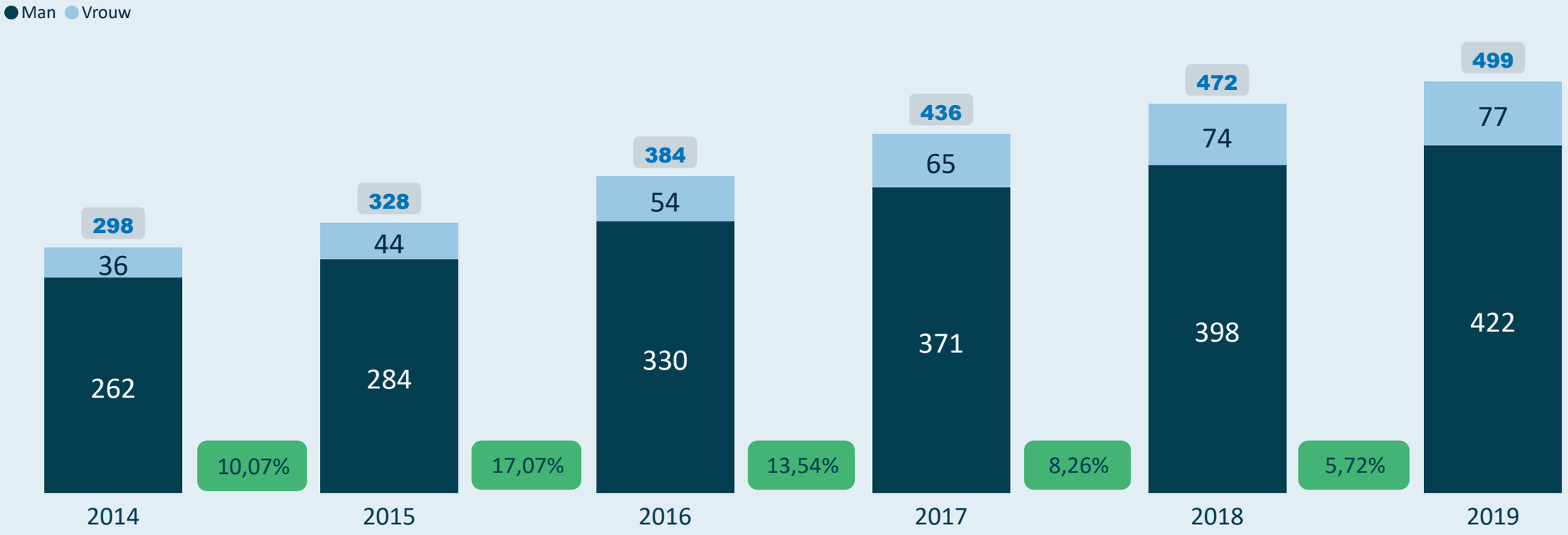

Gemiddelde leeftijd voor de mannelijke en vrouwelijke trainers



SPORT. VLAANDEREN

Kengetallen 2019 van Klim- en Bergsportfederatie vzw

actieve trainers

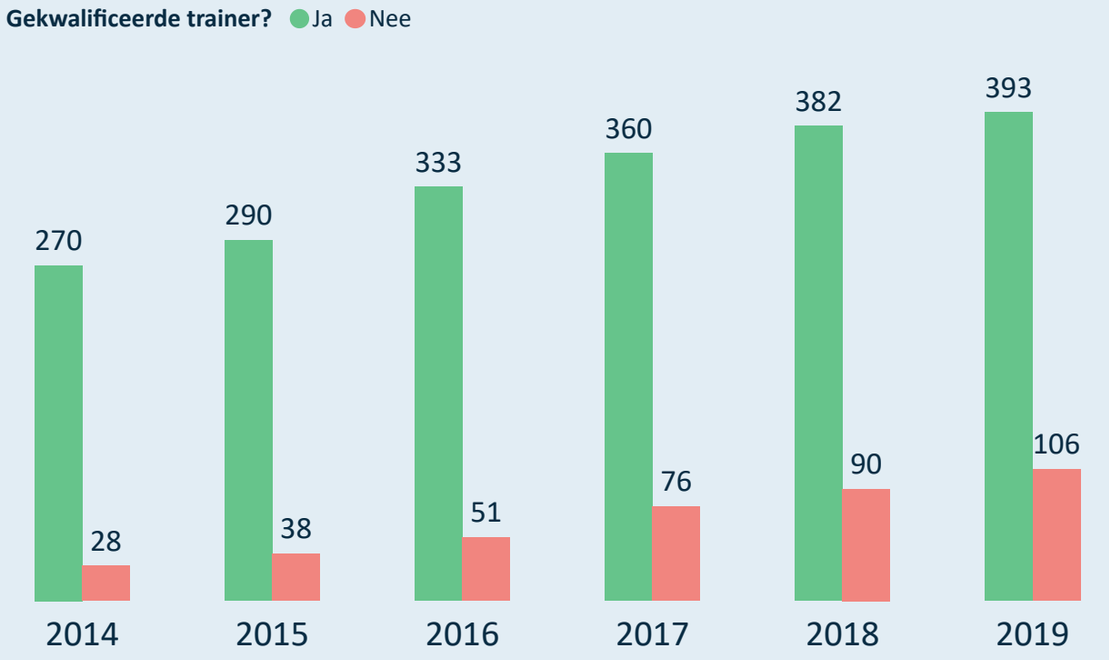

sportclubs (met leden/trainers)

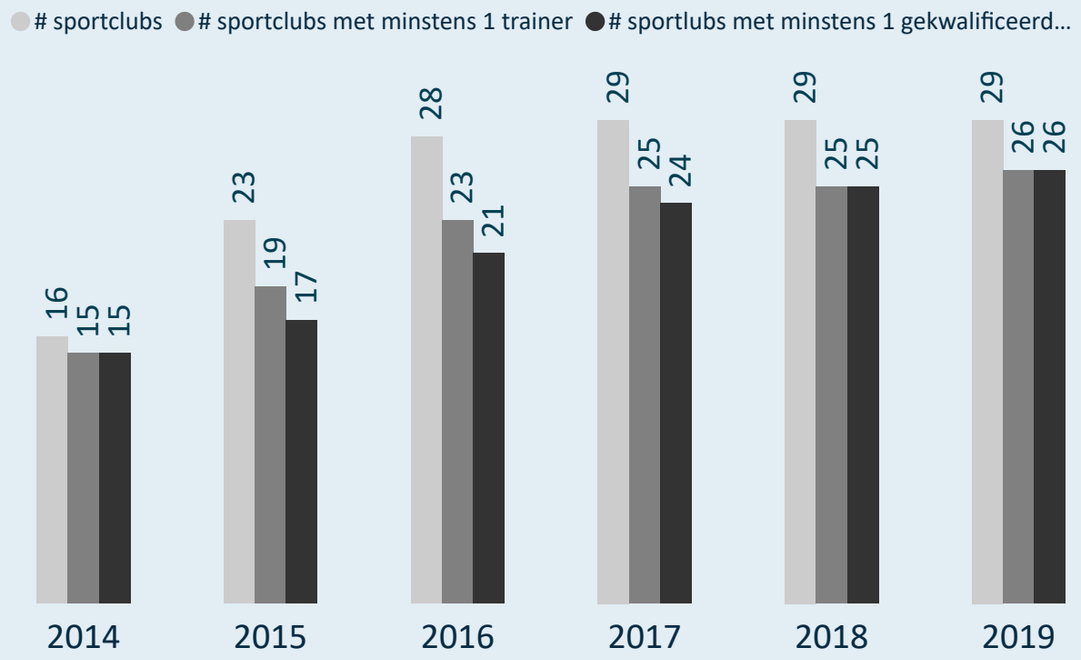

Kwalificatiegraad (% gekwalificeerde trainers)

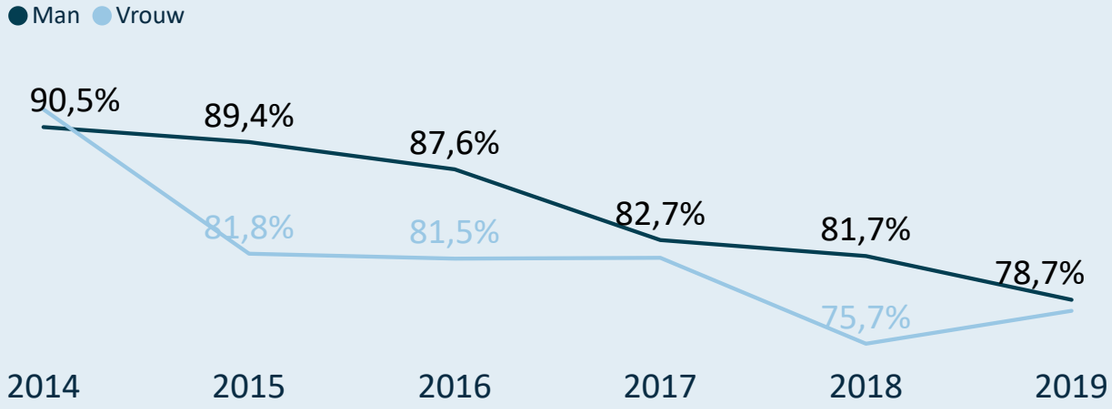

(gekwalificeerde) trainers/sportclub

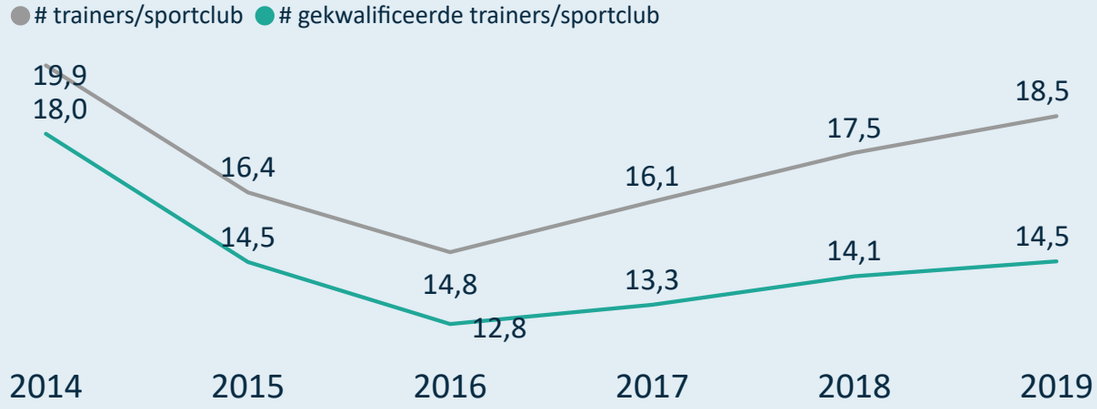

SPORT. VLAANDEREN

Kengetallen 2019 van Klim- en Bergsportfederatie vzw

Drop-out van mannelijke en vrouwelijke trainers

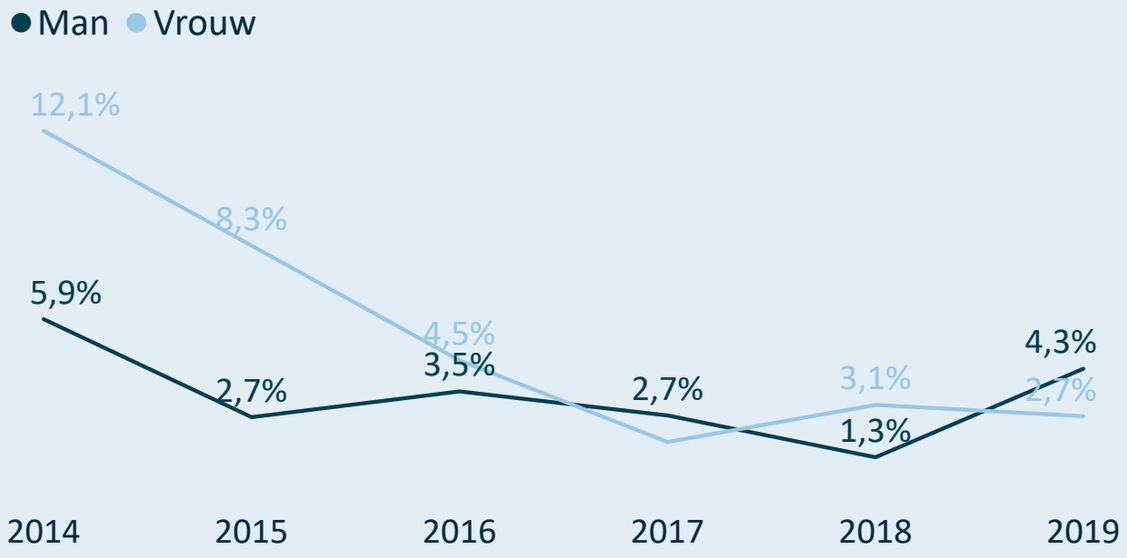

Man/Vrouw verdeling bij nieuwe/hernieuwde trainers

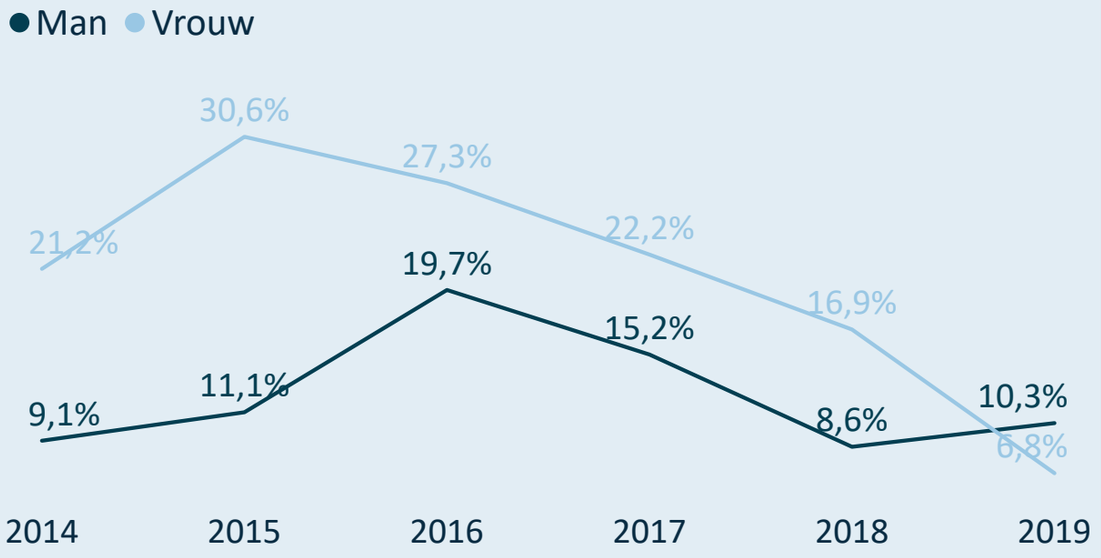

Drop-out van gekwalificeerde en niet-gekwalificeerde trainers

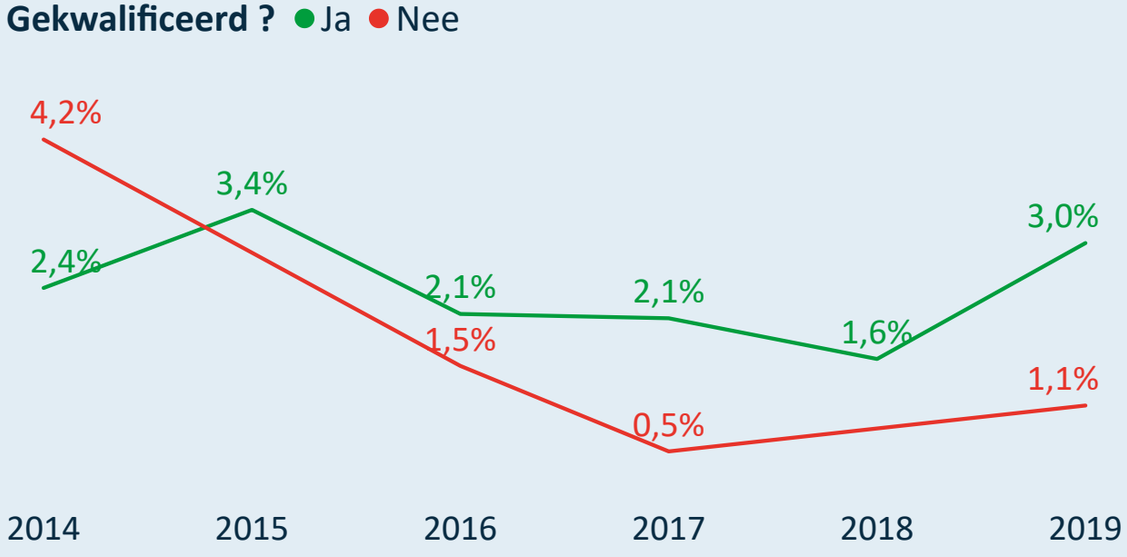

Gekwalificeerde/Niet-gekw. nieuwe/hernieuwde trainers

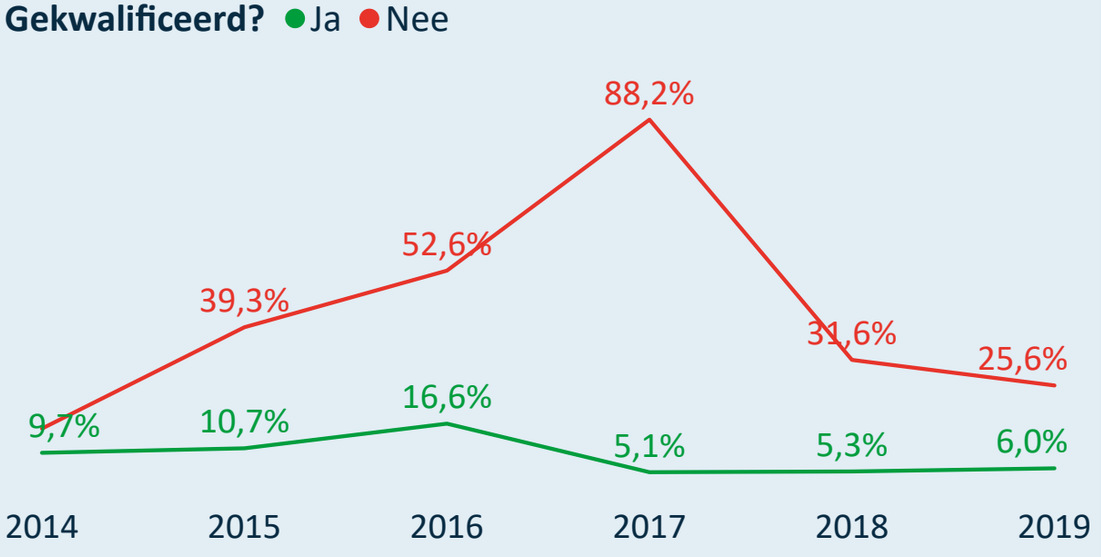

Legende

2014 = 2013=>2014
2015 = 2014=>2015
2016 = 2015=>2016
2017 = 2016=>2017
2018 = 2017=>2018
2019 = 2018=>2019

SPORT. VLAANDEREN

Kengetallen 2019 van Koninklijke Algemene Vereniging van Vriendenclubs & Federatie Dans en Sport vzw

Online interactief dashboard

Multisportfederatie

Gesubsidieerd ? Ja **Topsportfederatie ?** Nee

Grote sportfederatie (> 30.000)

597 sportclubs met sporters

Densiteit van de sportbeoefening per 1.000 inwoners

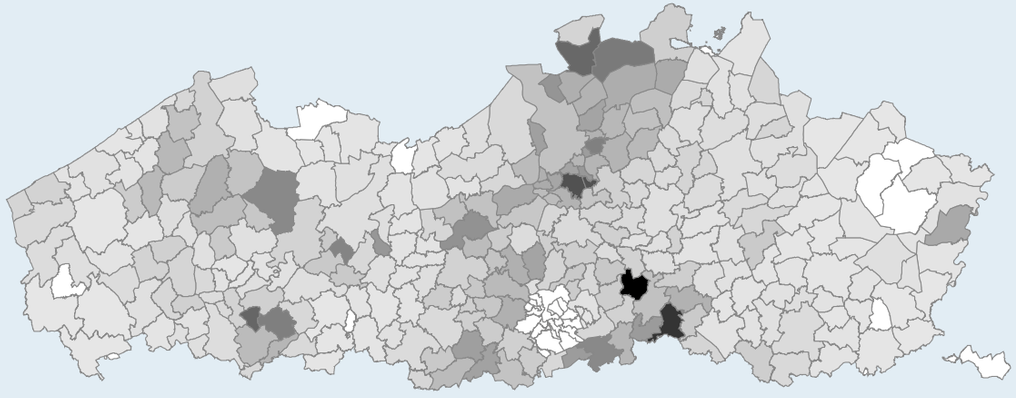

Zijn de 637 trainers gekwalificeerd?

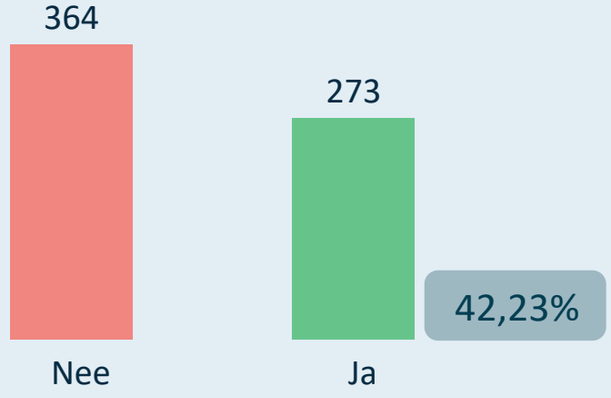

Sporters: 31.081

Gemiddelde leeftijd 31,56

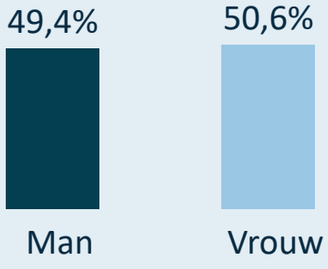

Clubbestuurders: 1.212

Gemiddelde leeftijd 48,26

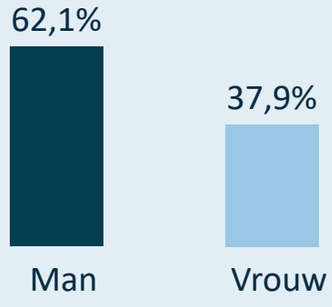

Trainers: 637

Gemiddelde leeftijd 38,40

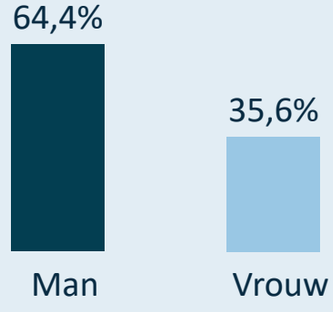

SPORT. VLAANDEREN

Kengetallen 2019 van Koninklijke Algemene Vereniging van Vriendenclubs & Federatie Dans en Sport vzw

Evolutie van het aantal sportclubs

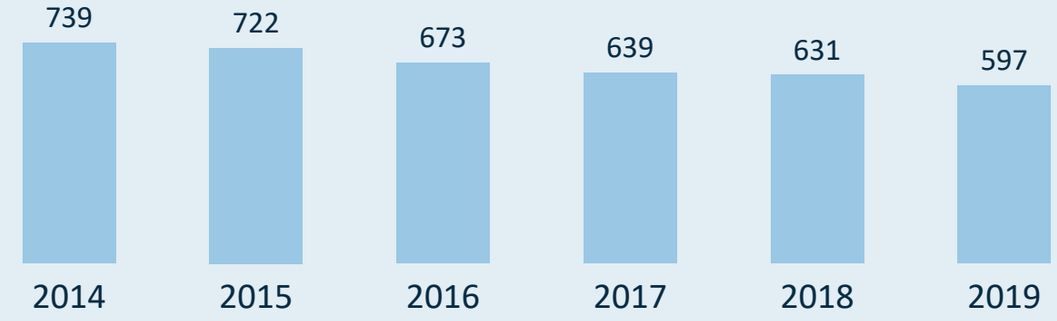

Evolutie van het gemiddeld aantal sporters per sportclub



Gemiddeld aantal sporters per sportclub (2019)

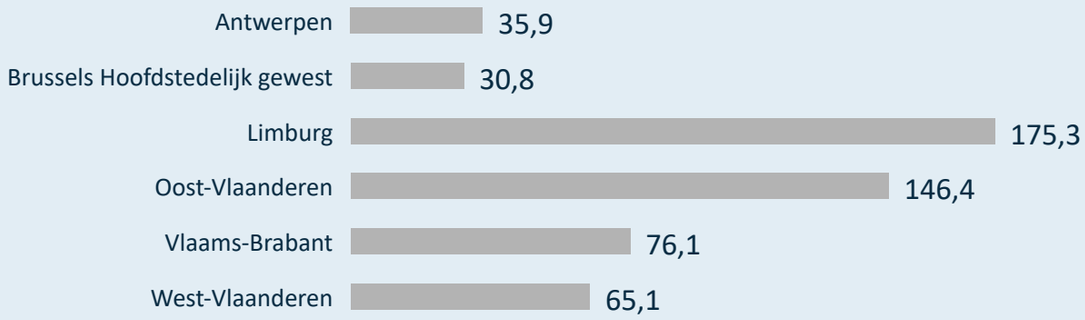

Verdeling van de sportclubs o.b.v. grootte (2019)

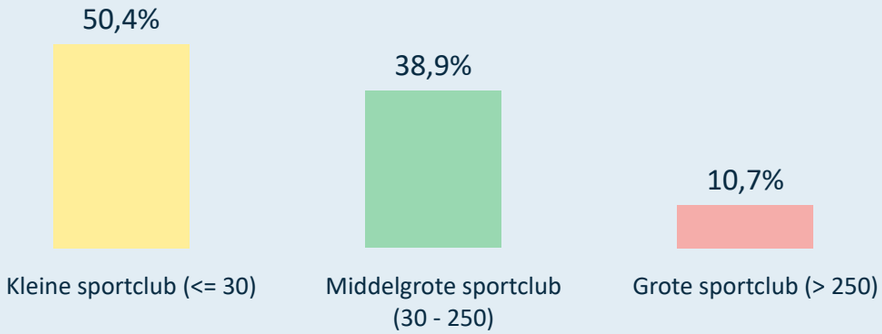

Grootste sportclubs in 2019 (# sporters)

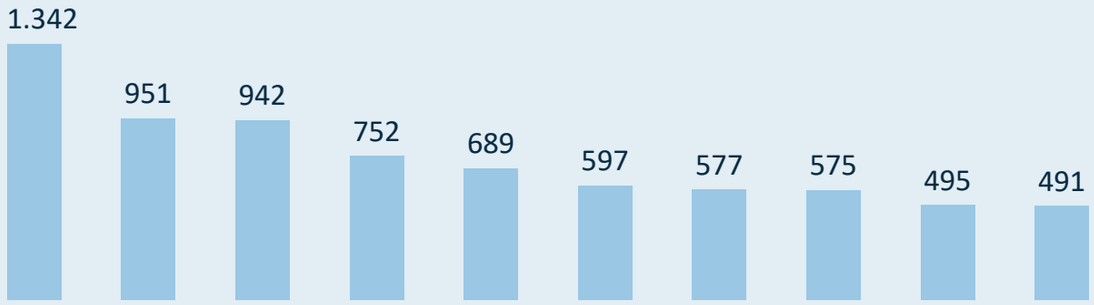

Rechtsvorm van de sportclubs (2019)

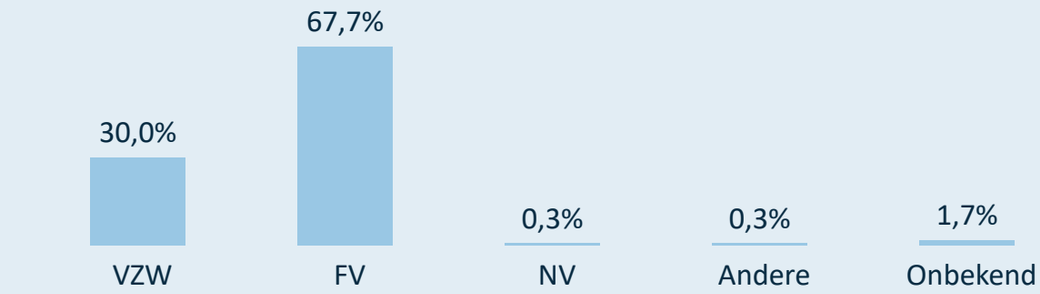

SPORT. VLAANDEREN

Kengetallen 2019 van Koninklijke Algemene Vereniging van Vriendenclubs & Federatie Dans en Sport vzw

De sporters zijn gemiddeld

3,87 | 2,72

jaren lid bij dezelfde sportclub.

De sporters zijn gemiddeld

5,54 | 4,54

jaren lid bij de sportfederatie (zelfde of andere sportclub).

Van de sporters die lid zijn bij deze sportfederatie (2019), zijn er

6.890 | 5.867

ook lid bij één of meerdere andere sportfederaties.

9.193 tot 18 jaar

5.735 + 55 jaar

tot 18 jaar 10.885

+ 55 jaar 5.626

Aantal sporters

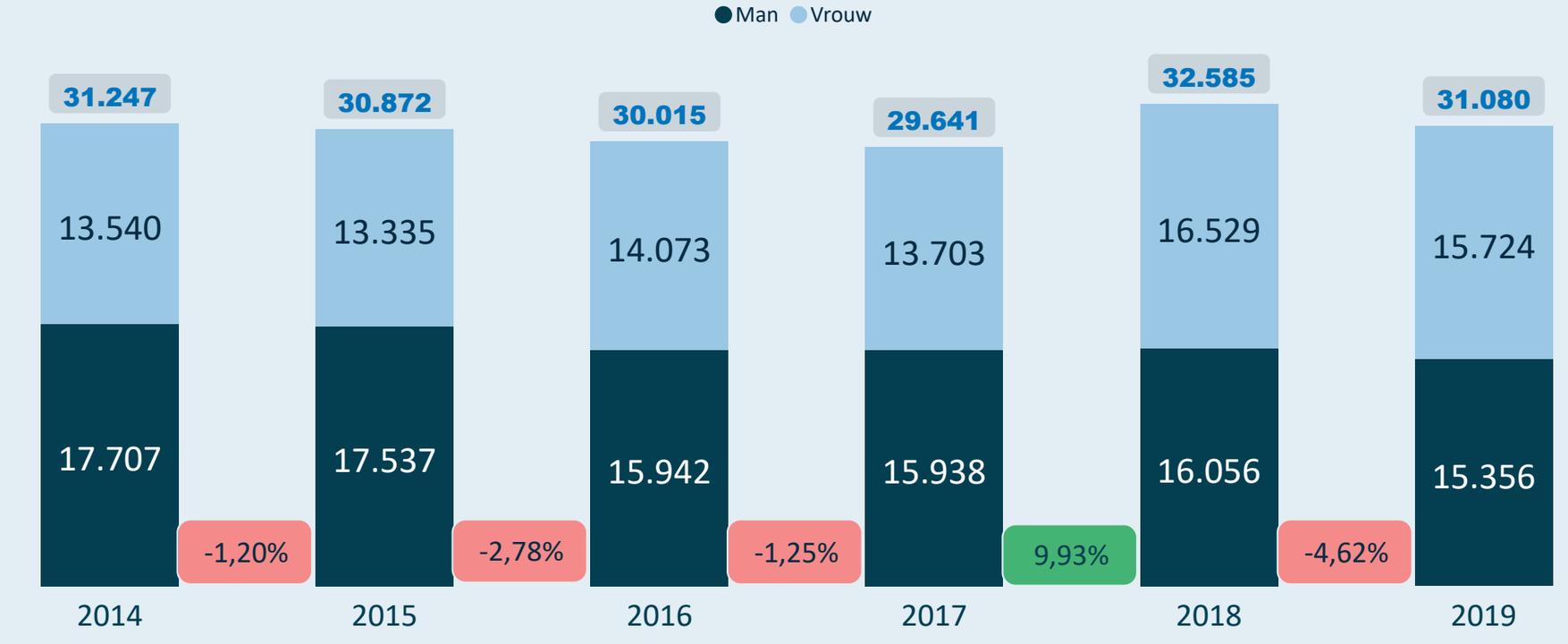

Sporters beoefenen

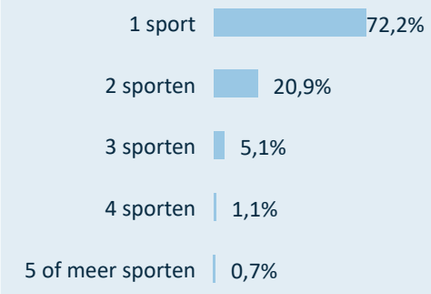

Gemiddelde leeftijd sporters

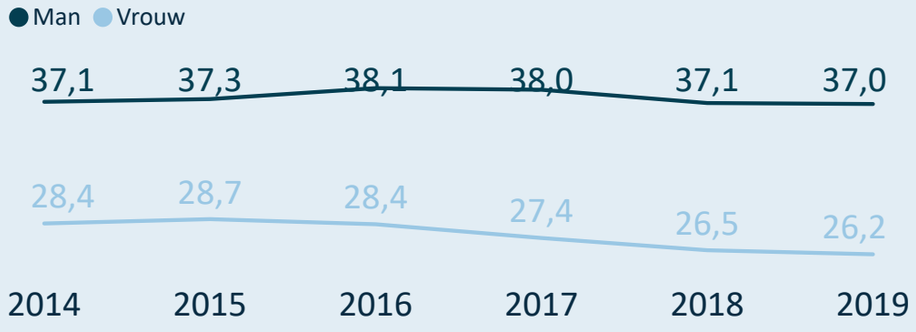

% vrouwelijke sporters

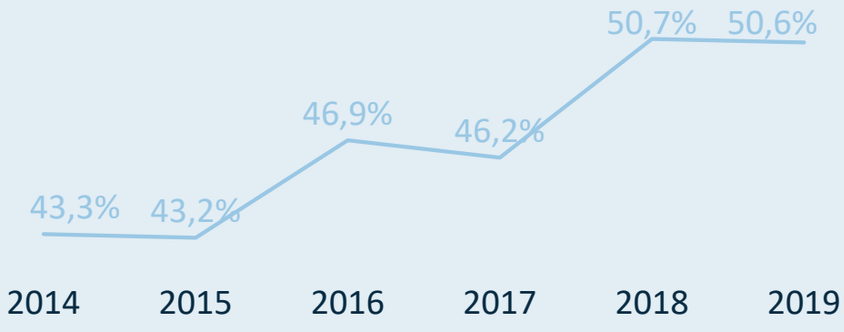

SPORT. VLAANDEREN

Kengetallen 2019 van Koninklijke Algemene Vereniging van Vriendenclubs & Federatie Dans en Sport vzw

Drop-out (% afhakers) van mannelijke en vrouwelijke sporters

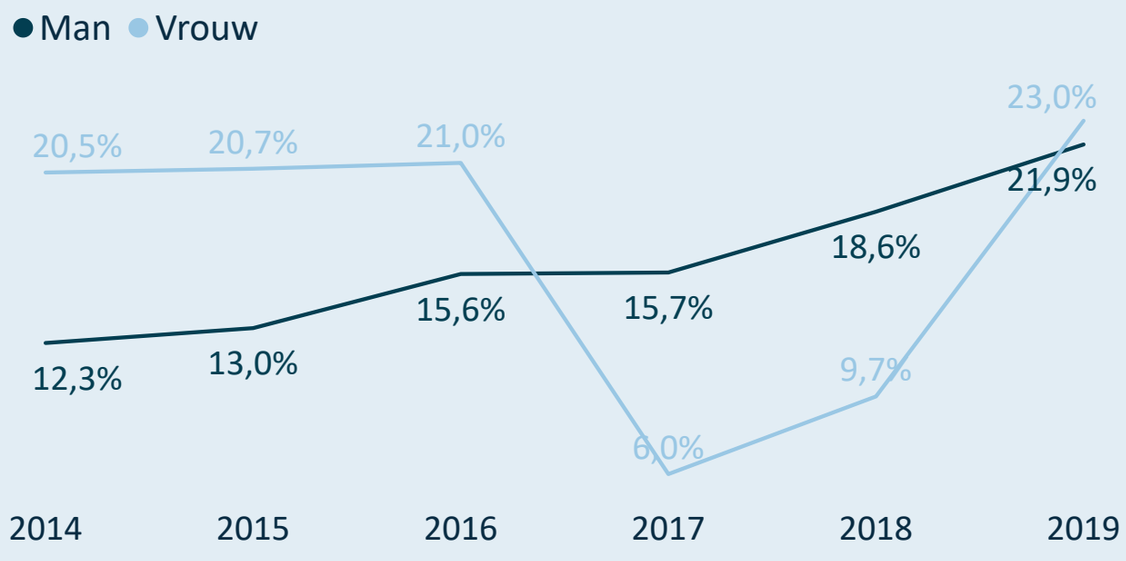

Leeftijden waarop mannelijke sporters afhaken (drop-out)

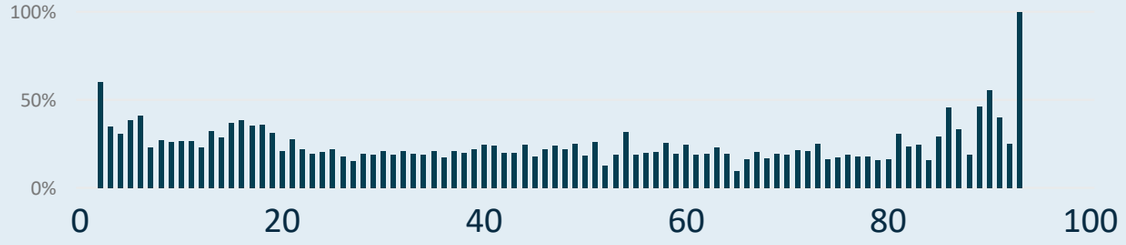

Leeftijden waarop vrouwelijke sporters afhaken (drop-out)

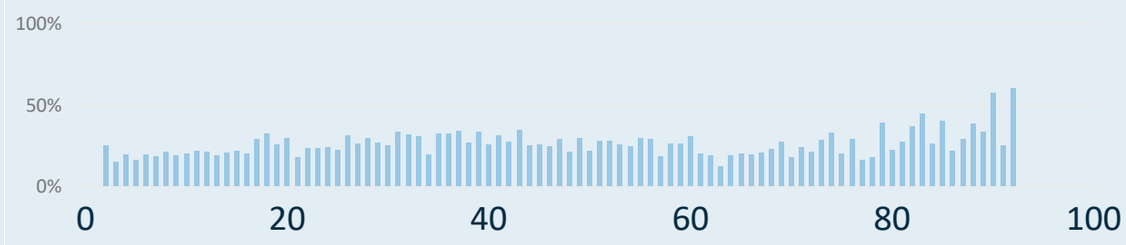

Nieuwe/Hernieuwde sporters (%) Man en Vrouw

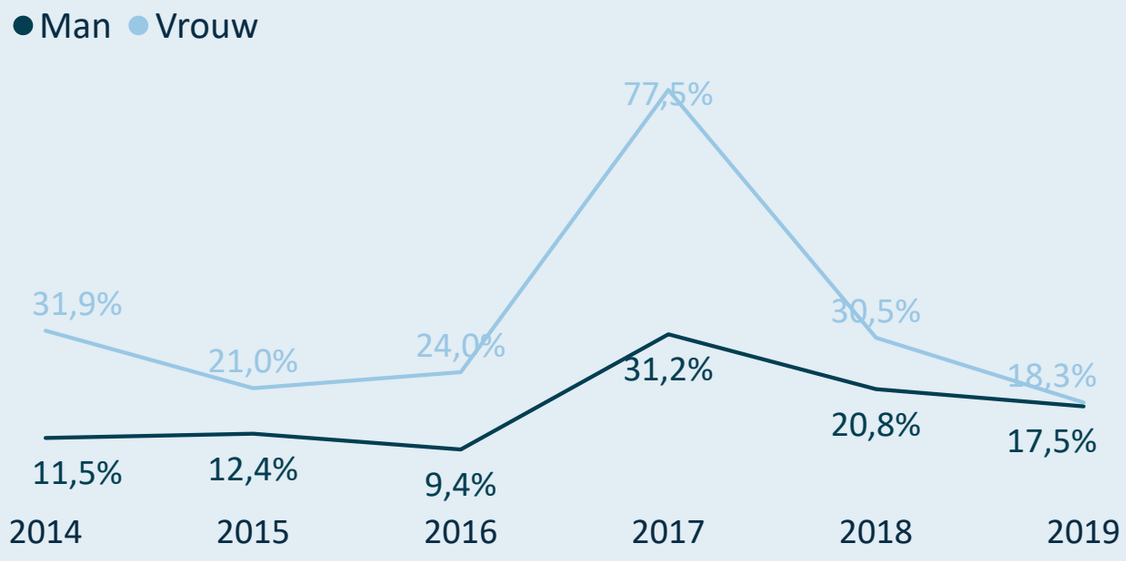

Leeftijden waarop nieuwe mannelijke sporters aansluiten

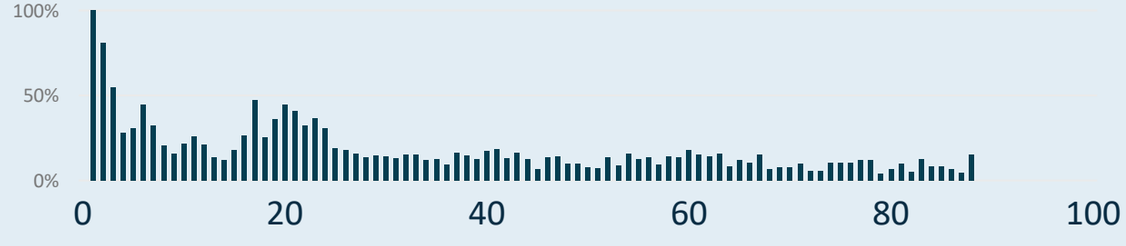

Leeftijden waarop nieuwe vrouwelijke sporters aansluiten

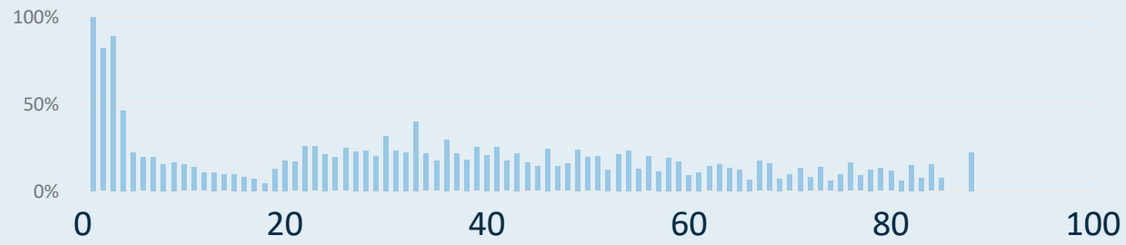

SPORT. VLAANDEREN

Kengetallen 2019 van Koninklijke Algemene Vereniging van Vriendenclubs & Federatie Dans en Sport vzw

Aantal actieve trainers binnen de sportfederatie

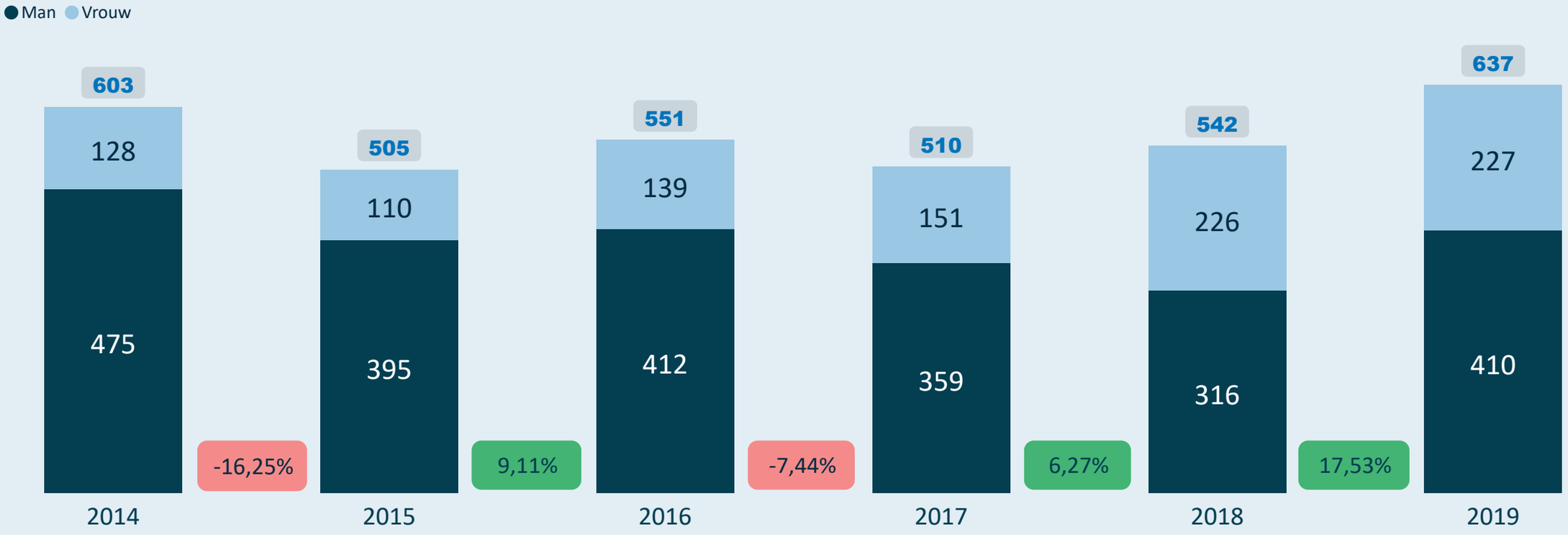

Gemiddelde leeftijd voor de mannelijke en vrouwelijke trainers

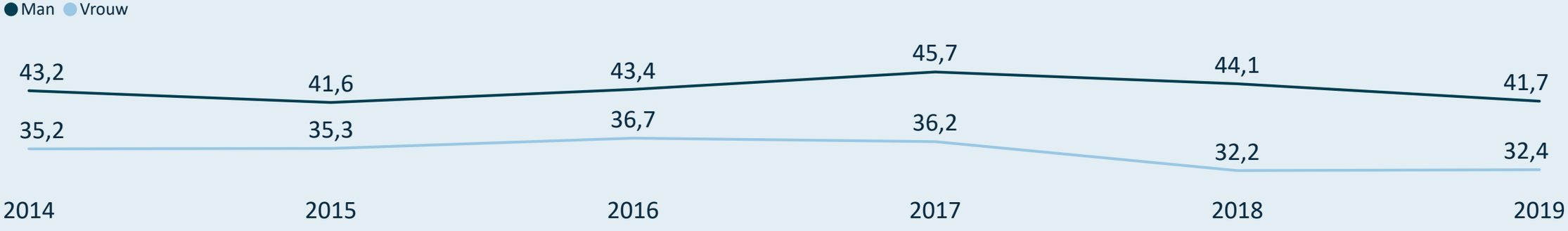

SPORT. VLAANDEREN

Kengetallen 2019 van Koninklijke Algemene Vereniging van Vriendenclubs & Federatie Dans en Sport vzw

actieve trainers

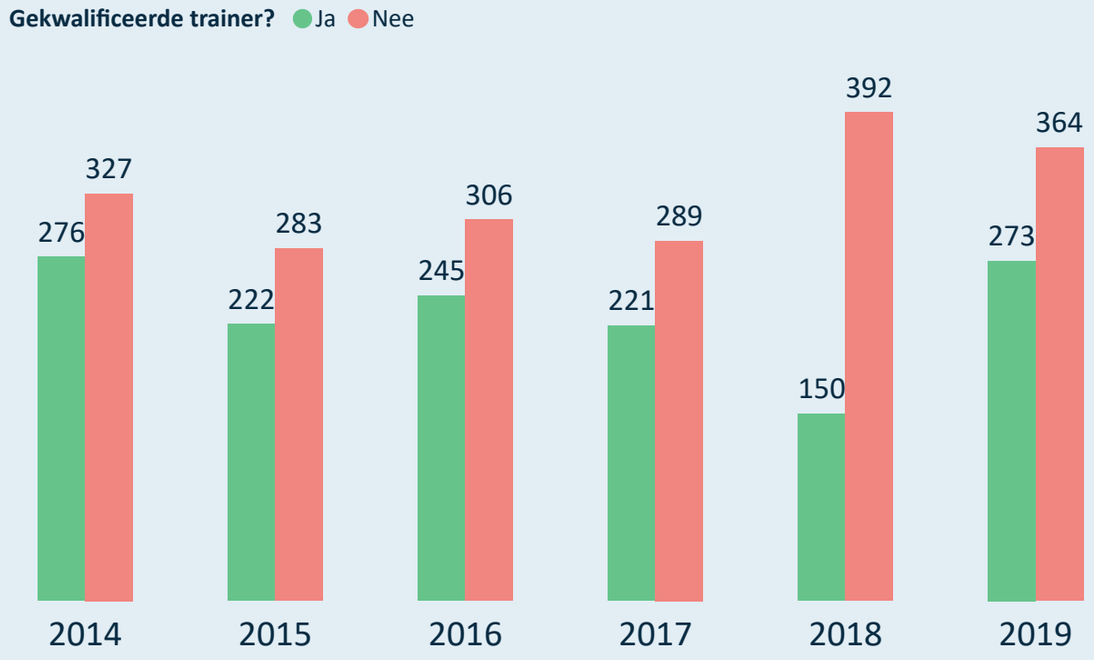

sportclubs (met leden/trainers)

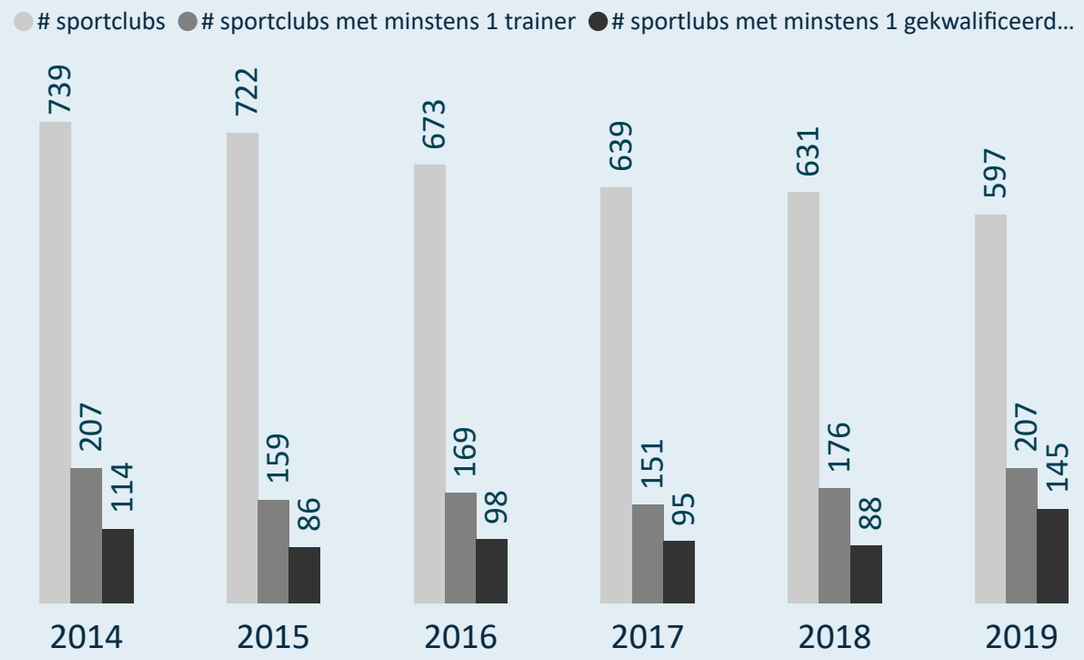

Kwalificatiegraad (% gekwalificeerde trainers)

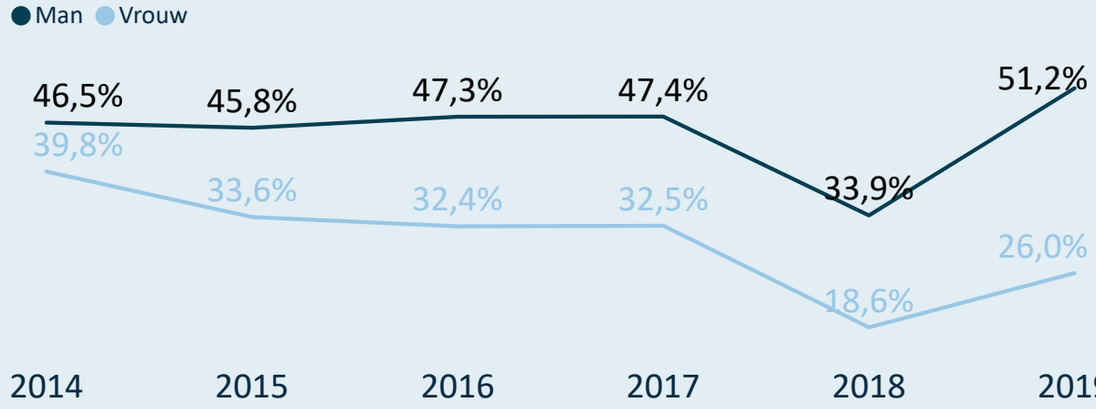

(gekwalificeerde) trainers/sportclub

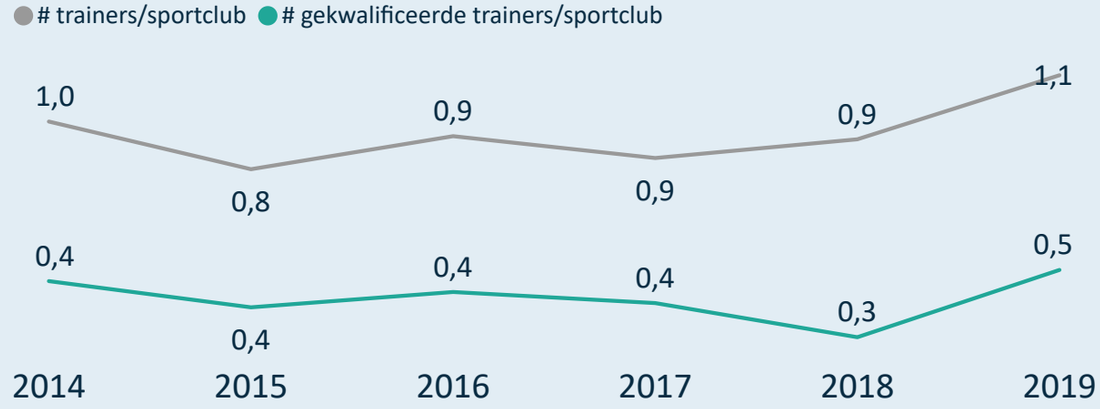

SPORT. VLAANDEREN

Kengetallen 2019 van Koninklijke Algemene Vereniging van Vriendenclubs & Federatie Dans en Sport vzw

Drop-out van mannelijke en vrouwelijke trainers

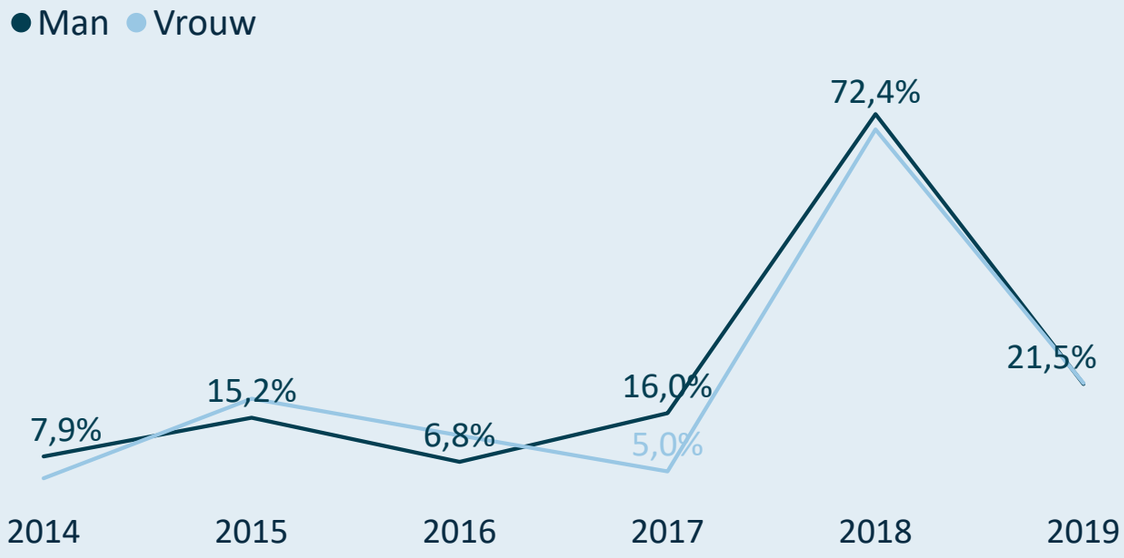

Man/Vrouw verdeling bij nieuwe/hernieuwde trainers

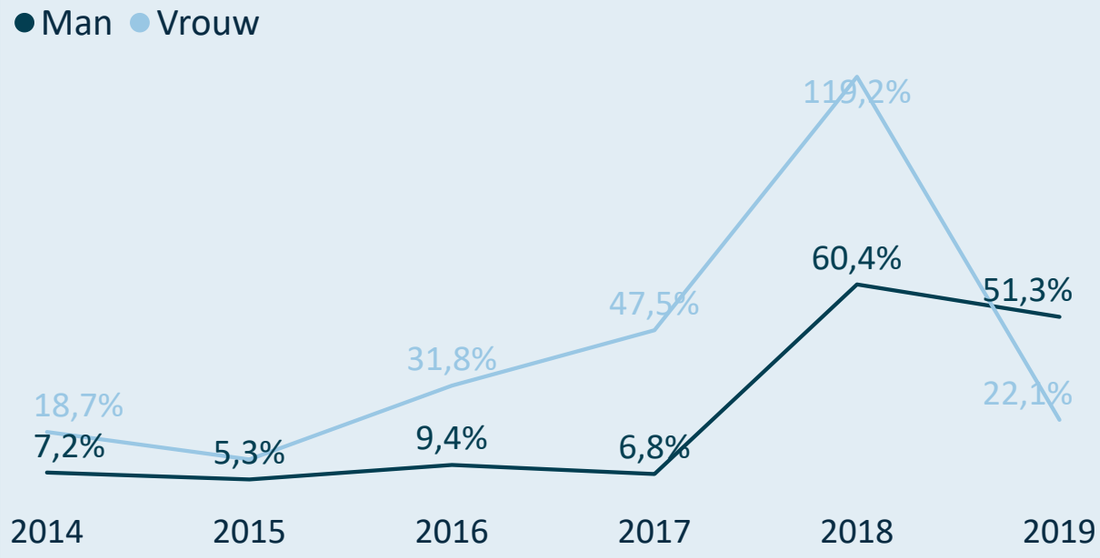

Drop-out van gekwalificeerde en niet-gekwalificeerde trainers

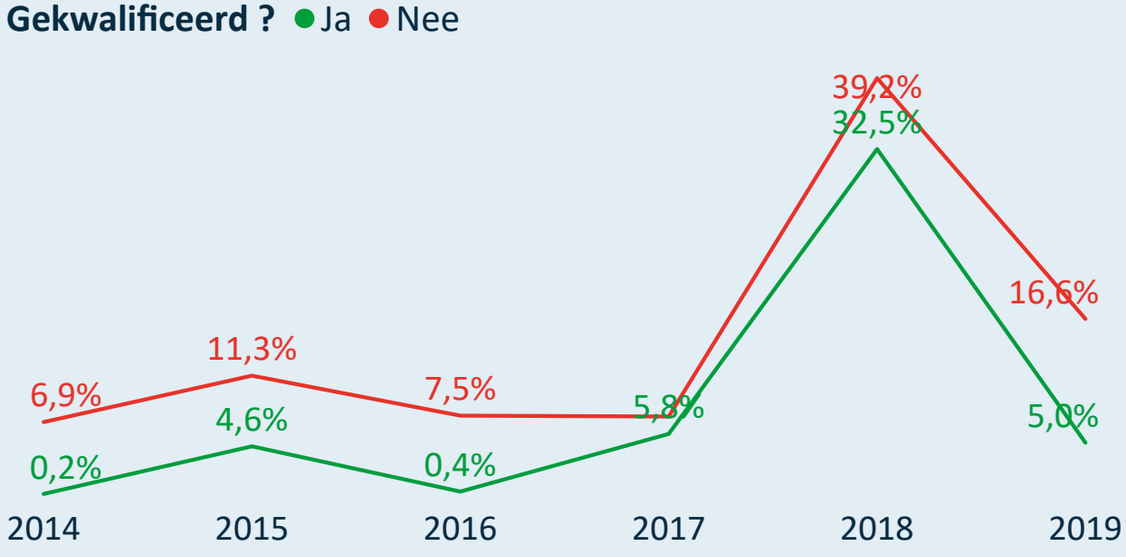

Gekwalificeerde/Niet-gekw. nieuwe/hernieuwde trainers

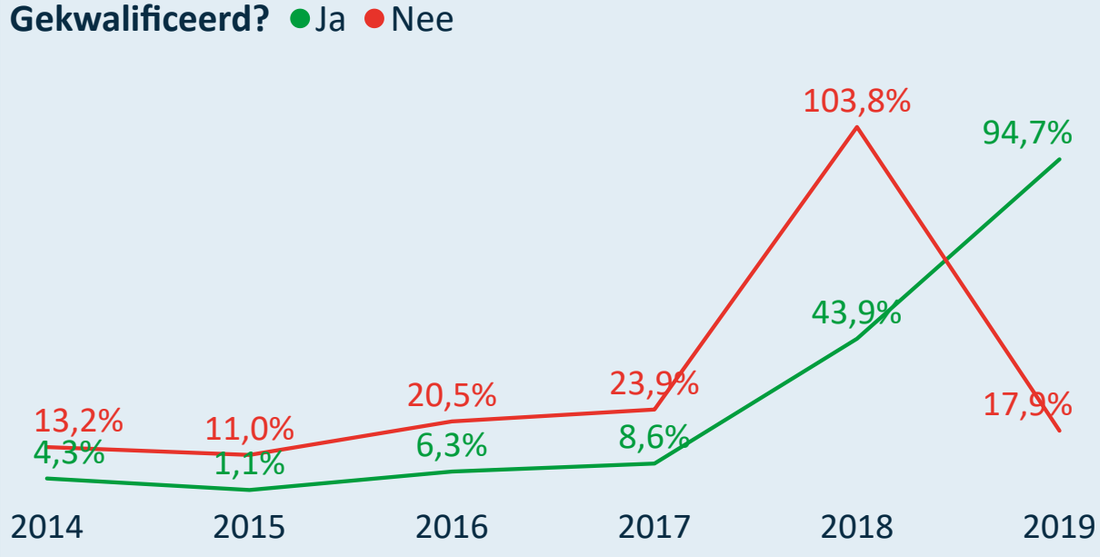

Legende

2014 = 2013=>2014
2015 = 2014=>2015
2016 = 2015=>2016
2017 = 2016=>2017
2018 = 2017=>2018
2019 = 2018=>2019

SPORT. VLAANDEREN

Kengetallen 2019 van Koninklijke Belgische Korfbalbond - Vlaamse Liga - vzw

Online interactief dashboard

Unisportfederatie

Gesubsidieerd ? Ja **Topsportfederatie ?** Nee

Middelgrote sportfederatie (5.000 - 30.000)

50 sportclubs met sporters

Densiteit van de sportbeoefening per 1.000 inwoners

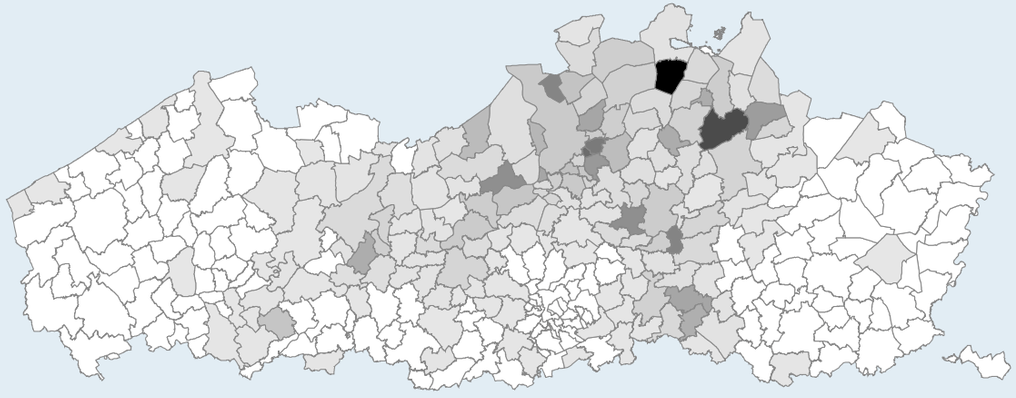

Zijn de 871 trainers gekwalificeerd?

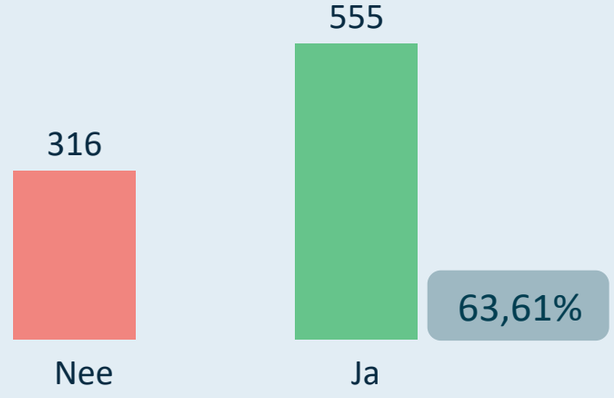

Sporters: 6.720

Gemiddelde leeftijd 21,64

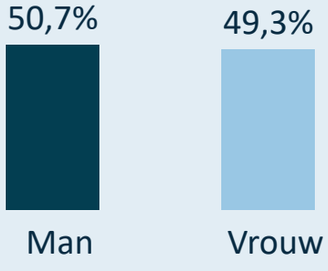

Clubbestuurders: 343

Gemiddelde leeftijd 49,27

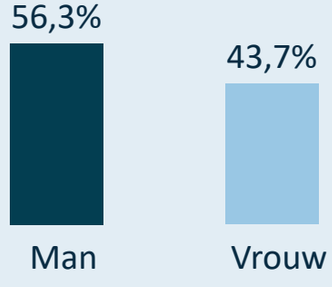

Trainers: 871

Gemiddelde leeftijd 35,91

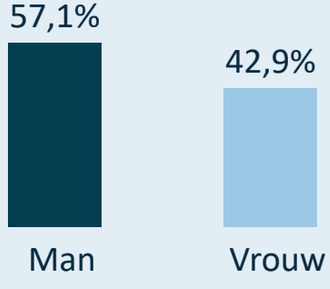

SPORT. VLAANDEREN

Kengetallen 2019 van Koninklijke Belgische Korfbalbond - Vlaamse Liga - vzw

Evolutie van het aantal sportclubs

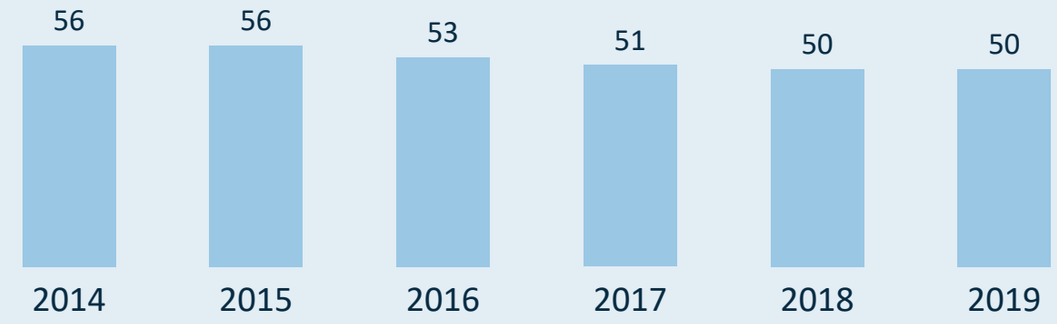

Evolutie van het gemiddeld aantal sporters per sportclub



Gemiddeld aantal sporters per sportclub (2019)



Verdeling van de sportclubs o.b.v. grootte (2019)

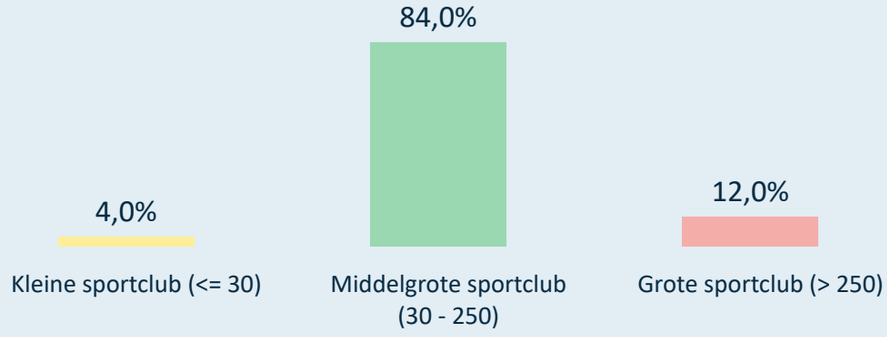

Grootste sportclubs in 2019 (# sporters)

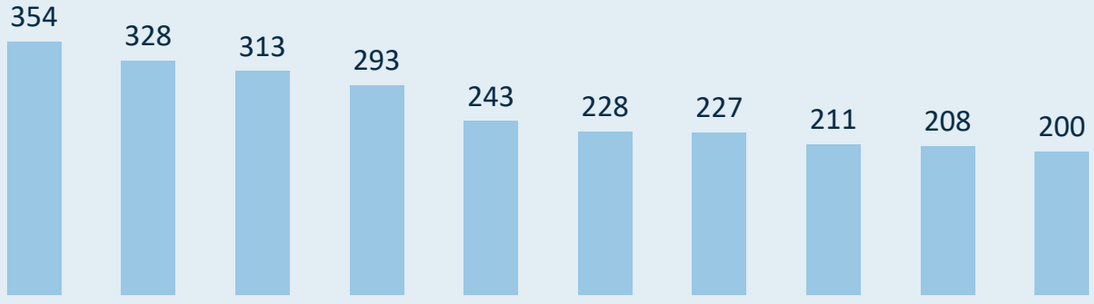

Rechtsvorm van de sportclubs (2019)

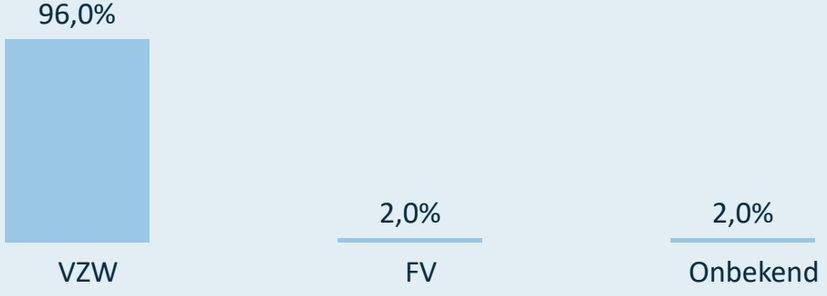

SPORT. VLAANDEREN

Kengetallen 2019 van Koninklijke Belgische Korfbalbond - Vlaamse Liga - vzw

De sporters zijn gemiddeld

4,43 | 4,38

jaren lid bij dezelfde sportclub.

De sporters zijn gemiddeld

5,53 | 5,60

jaren lid bij de sportfederatie (zelfde of andere sportclub).

Van de sporters die lid zijn bij deze sportfederatie (2019), zijn er

848 | 823

ook lid bij één of meerdere andere sportfederaties.

3.169 tot 18 jaar | tot 18 jaar 3.811

290 + 55 jaar | + 55 jaar 304

Aantal sporters

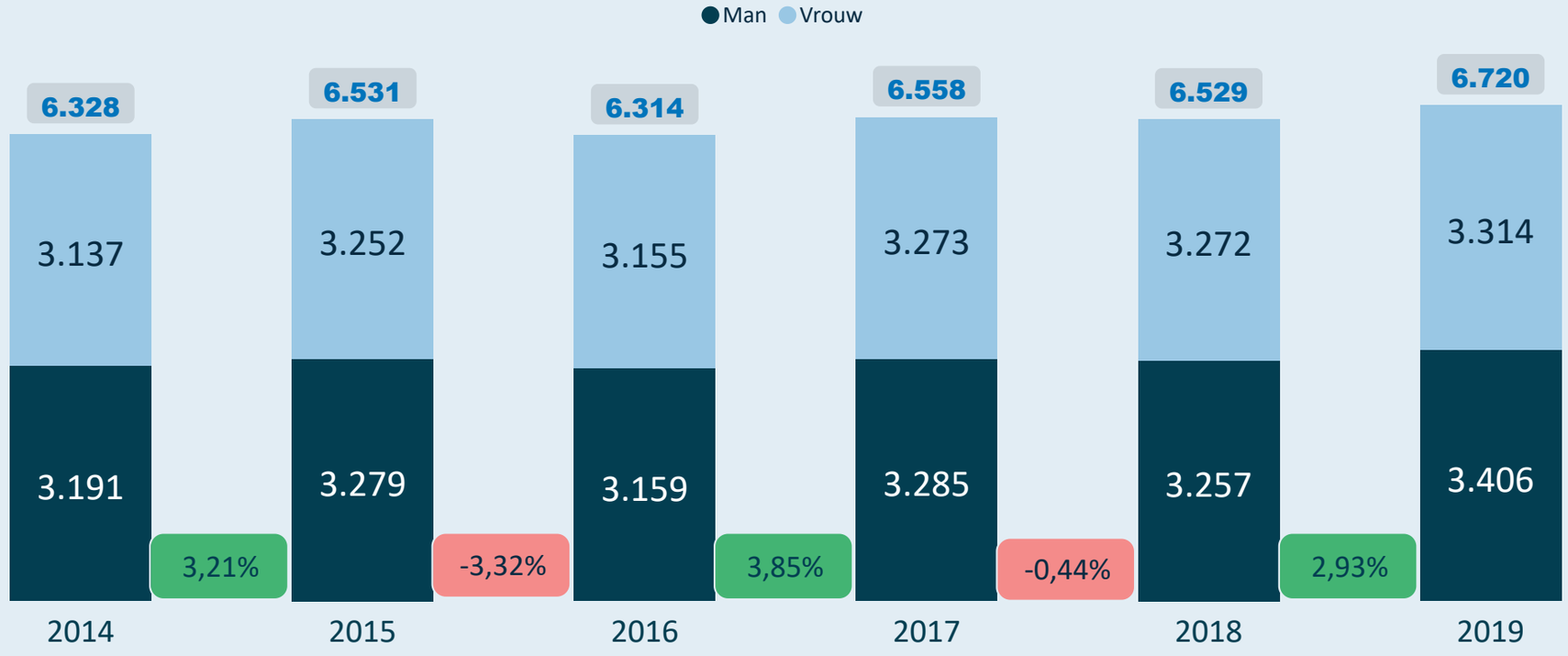

Sporters beoefenen

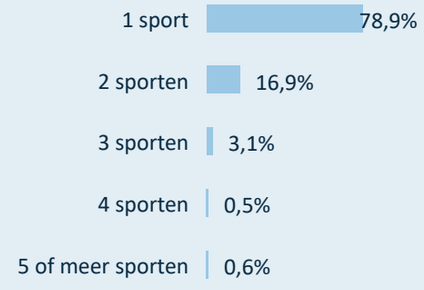

Gemiddelde leeftijd sporters

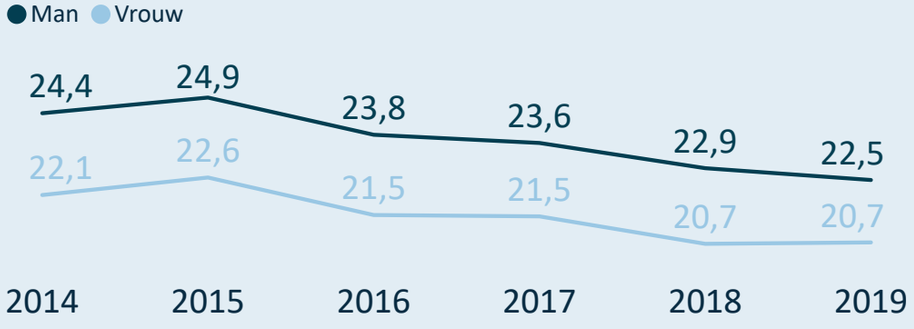

% vrouwelijke sporters

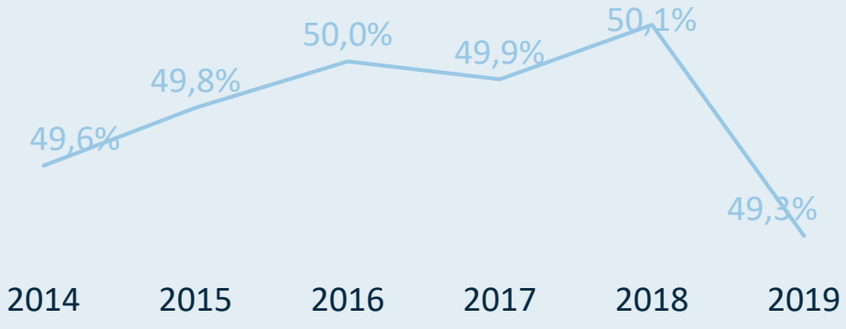

SPORT. VLAANDEREN

Kengetallen 2019 van Koninklijke Belgische Korfbalbond - Vlaamse Liga - vzw

Drop-out (% afhakers) van mannelijke en vrouwelijke sporters

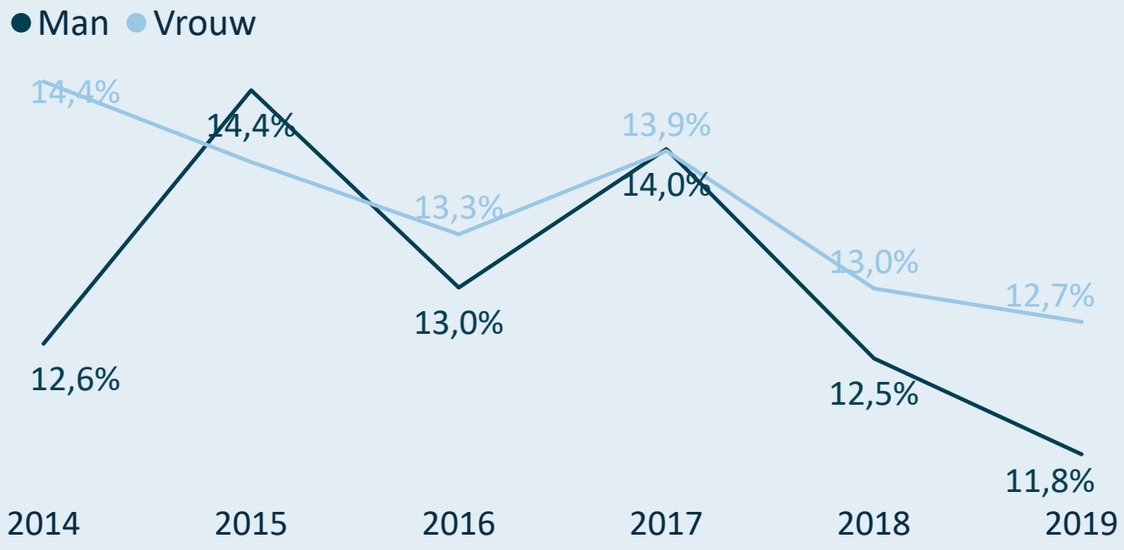

Leeftijden waarop mannelijke sporters afhaken (drop-out)

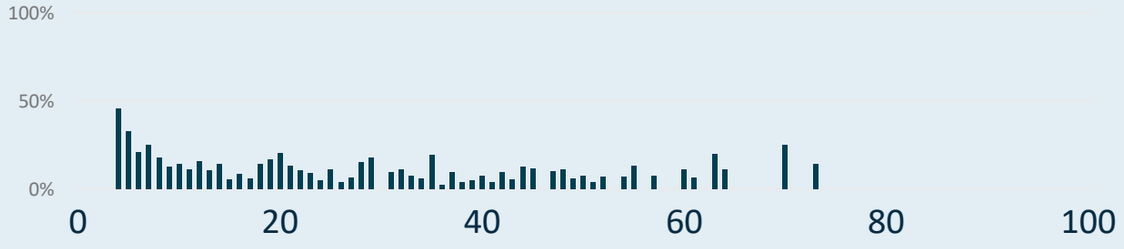

Leeftijden waarop vrouwelijke sporters afhaken (drop-out)

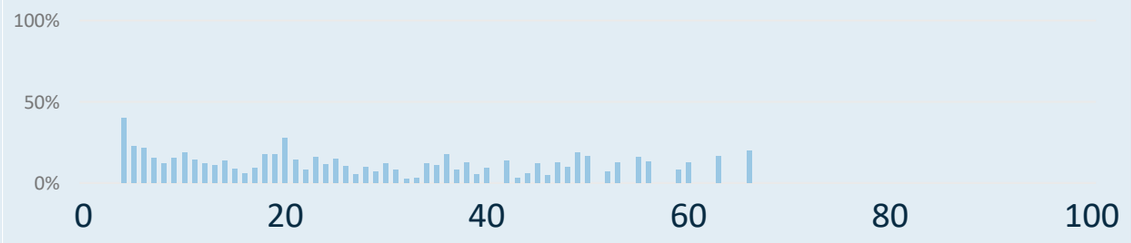

Nieuwe/Hernieuwde sporters (%) Man en Vrouw

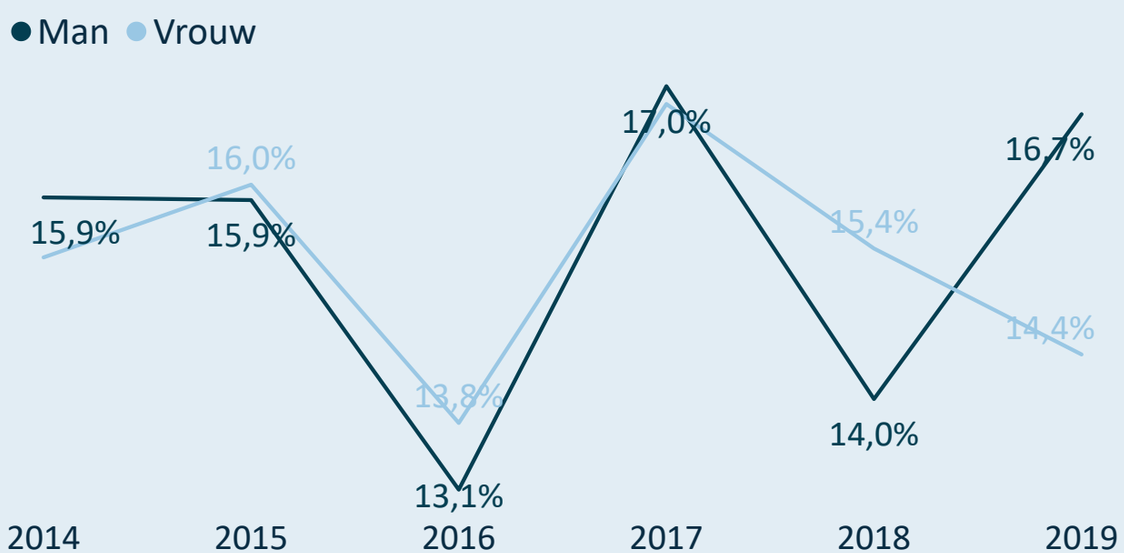

Leeftijden waarop nieuwe mannelijke sporters aansluiten



Leeftijden waarop nieuwe vrouwelijke sporters aansluiten

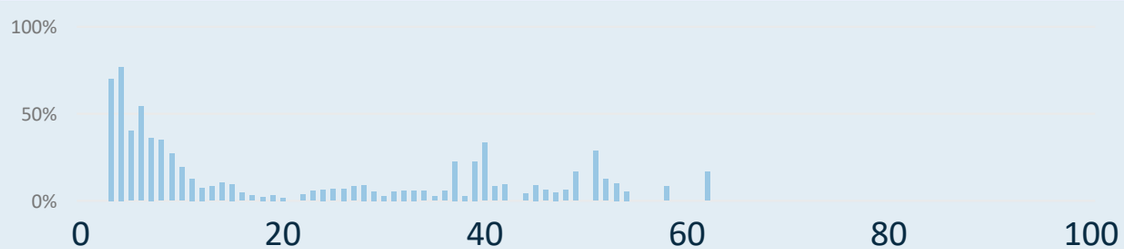

SPORT. VLAANDEREN

Kengetallen 2019 van Koninklijke Belgische Korfbalbond - Vlaamse Liga - vzw

Aantal actieve trainers binnen de sportfederatie

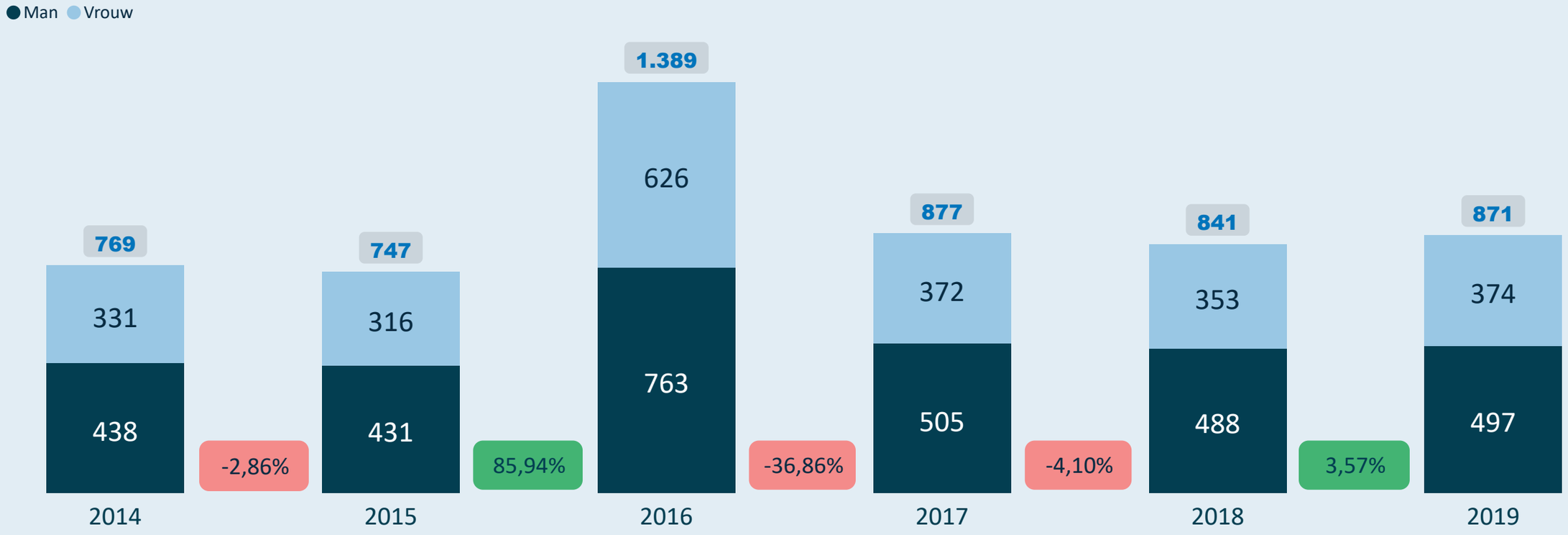

Gemiddelde leeftijd voor de mannelijke en vrouwelijke trainers

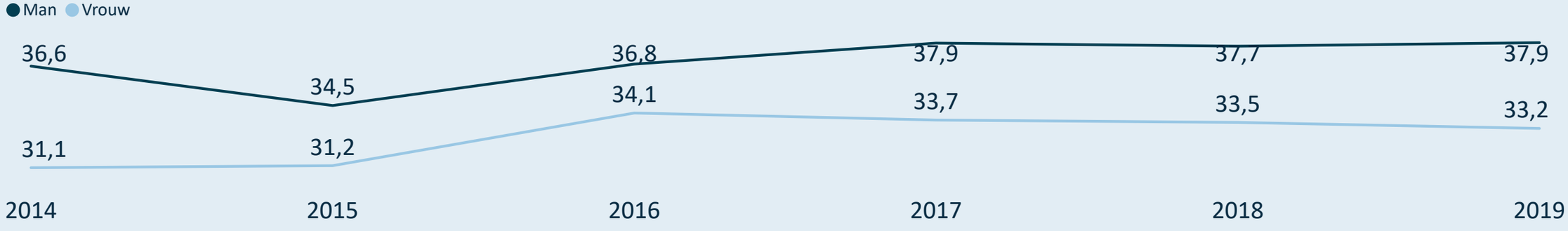

SPORT. VLAANDEREN

Kengetallen 2019 van Koninklijke Belgische Korfbalbond - Vlaamse Liga - vzw

actieve trainers

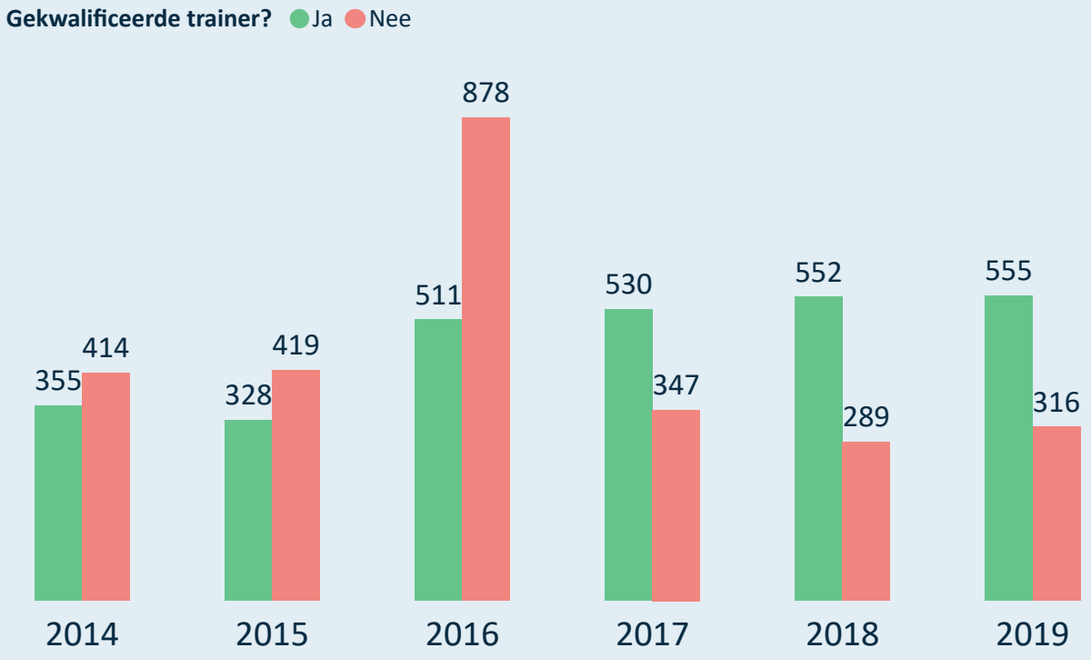

sportclubs (met leden/trainers)

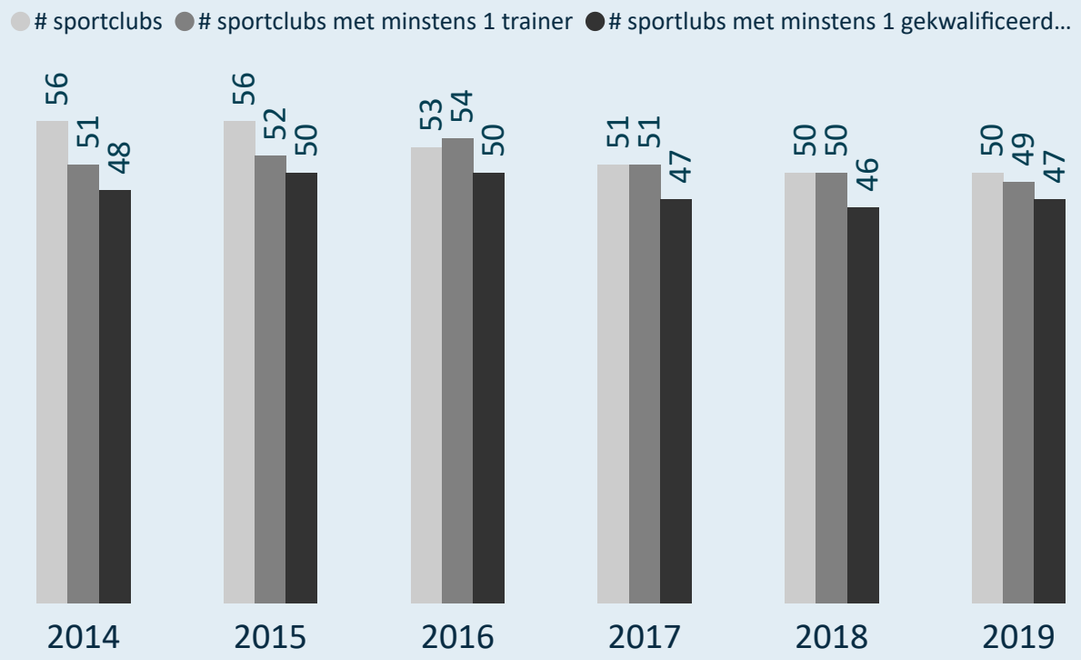

Kwalificatiegraad (% gekwalificeerde trainers)

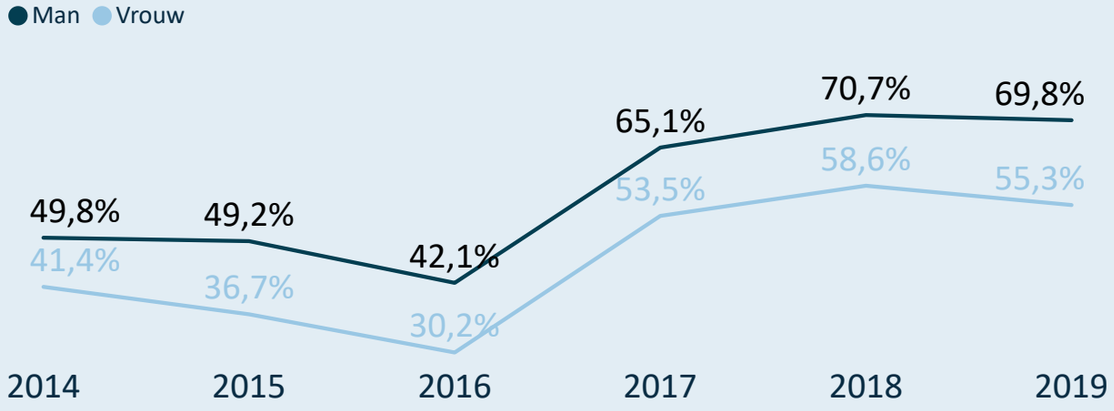

(gekwalificeerde) trainers/sportclub

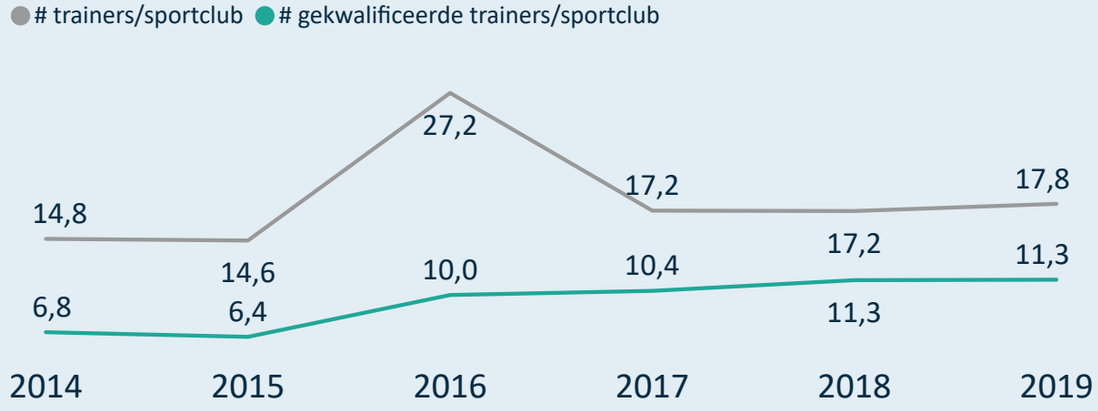

SPORT. VLAANDEREN

Kengetallen 2019 van Koninklijke Belgische Korfbalbond - Vlaamse Liga - vzw

Drop-out van mannelijke en vrouwelijke trainers

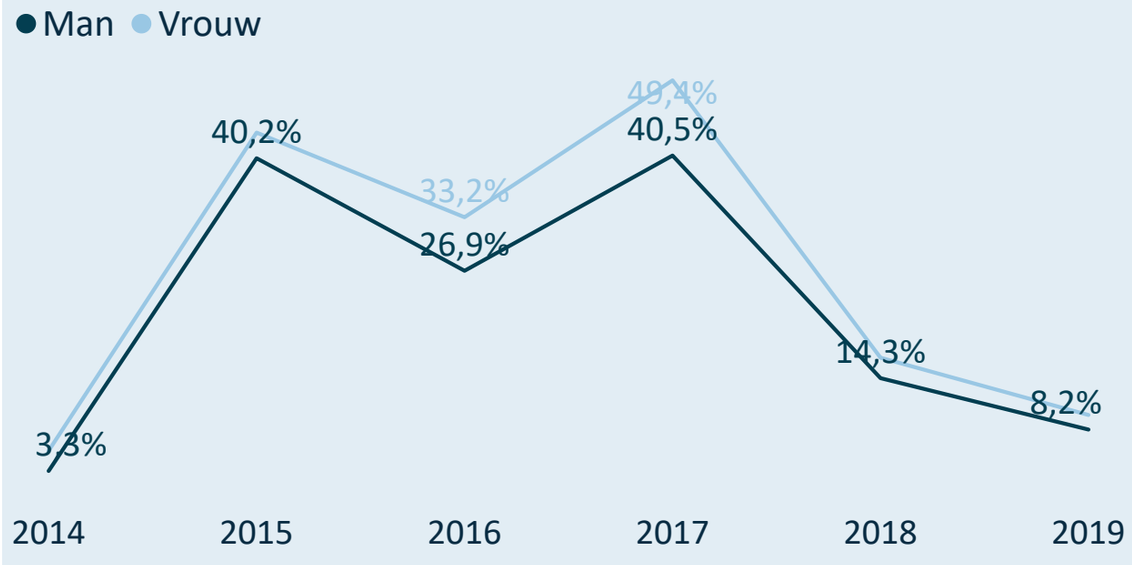

Man/Vrouw verdeling bij nieuwe/hernieuwde trainers

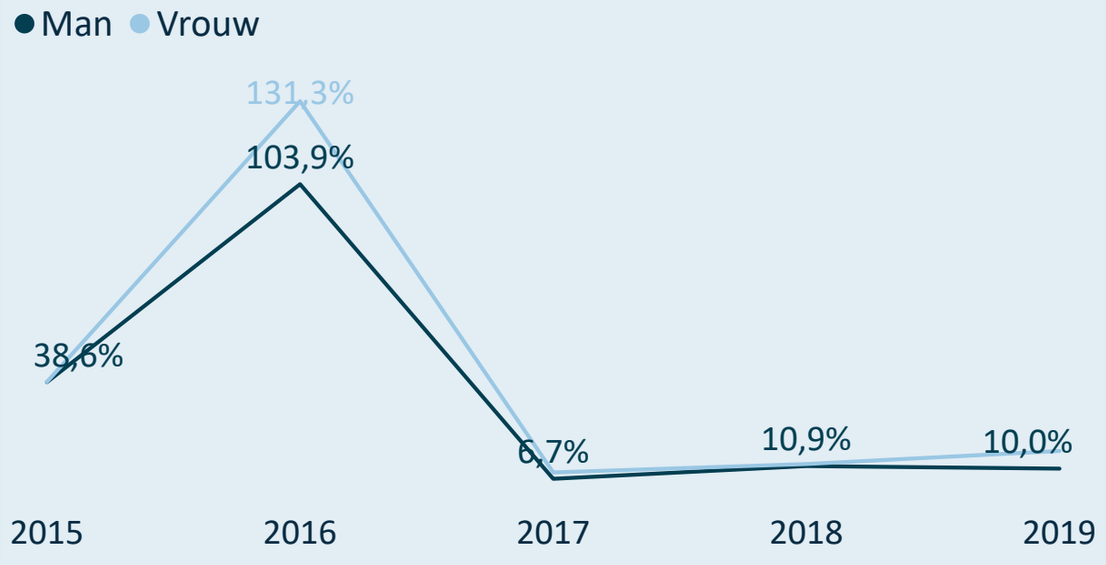

Drop-out van gekwalificeerde en niet-gekwalificeerde trainers

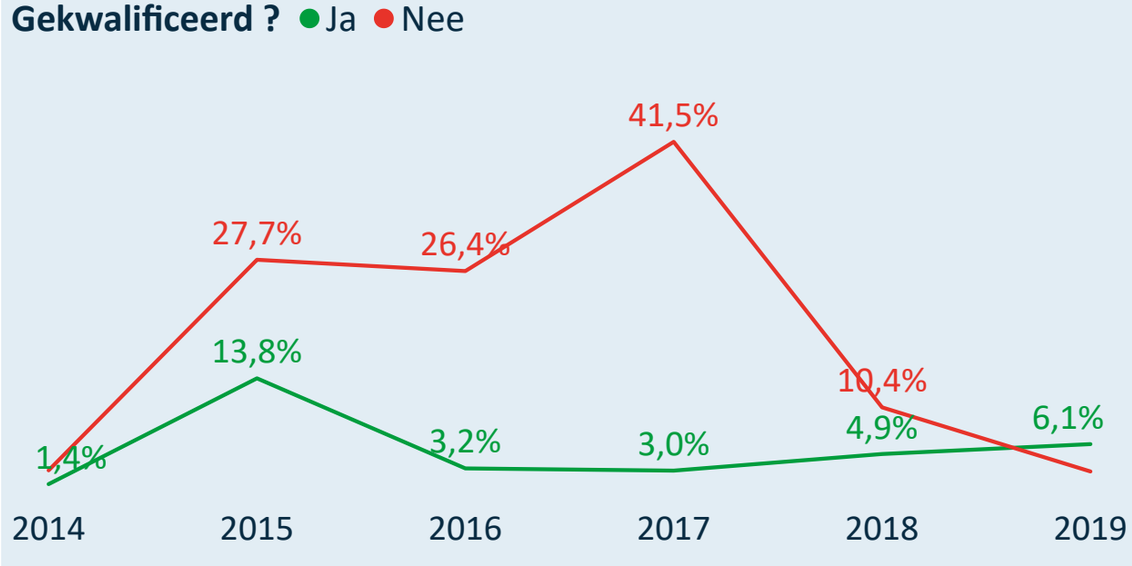

Gekwalificeerde/Niet-gekw. nieuwe/hernieuwde trainers

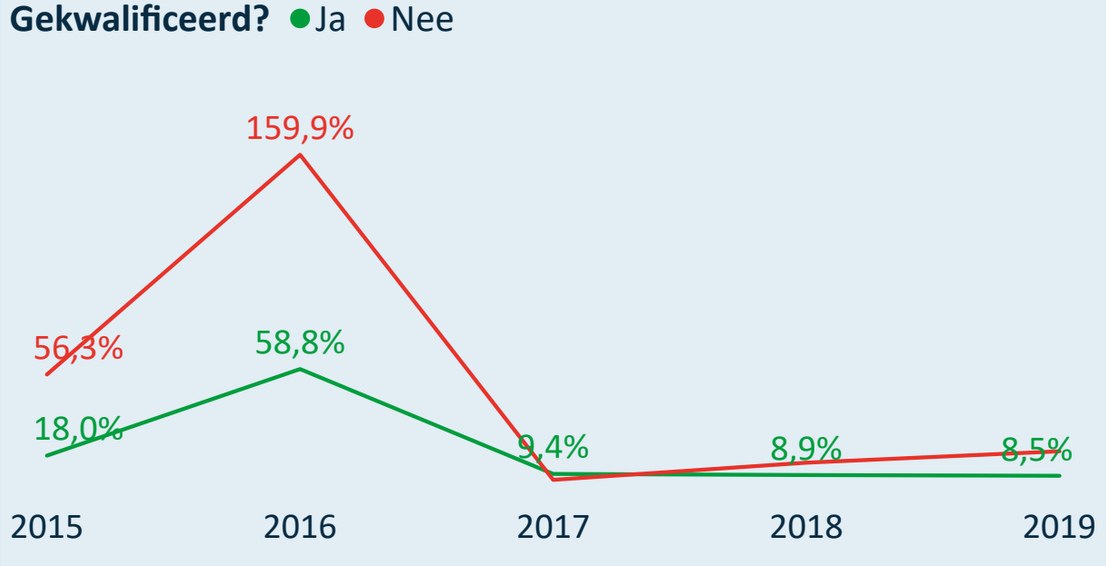

Legende

2014 = 2013=>2014
2015 = 2014=>2015
2016 = 2015=>2016
2017 = 2016=>2017
2018 = 2017=>2018
2019 = 2018=>2019

SPORT. VLAANDEREN

Online interactief dashboard

Kengetallen 2019 van Motorsport Vlaanderen

MOTORSPORT VLAANDEREN

Unisportfederatie

Gesubsidieerd ? Ja **Topsportfederatie ?** Nee

Kleine sportfederatie (<= 5.000)

40 sportclubs met sporters

Densiteit van de sportbeoefening per 1.000 inwoners

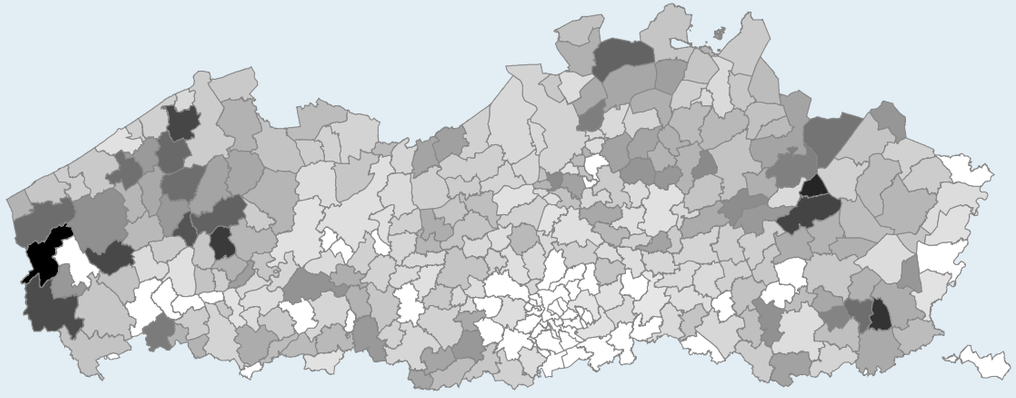

Zijn de 17 trainers gekwalificeerd?

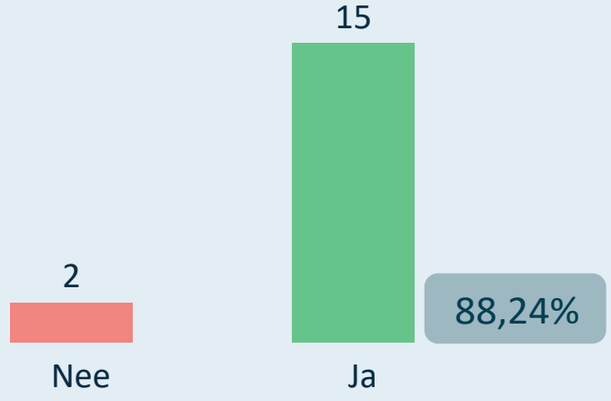

Sporters: 1.587

Gemiddelde leeftijd 45,49

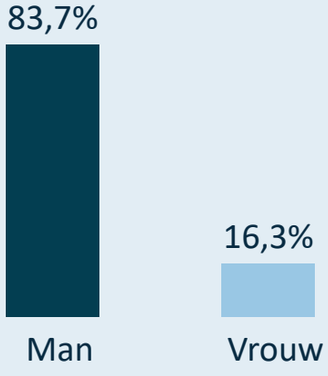

Clubbestuurders: 110

Gemiddelde leeftijd 58,59

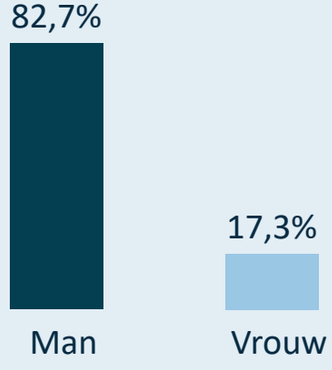

Trainers: 17

Gemiddelde leeftijd 39,65

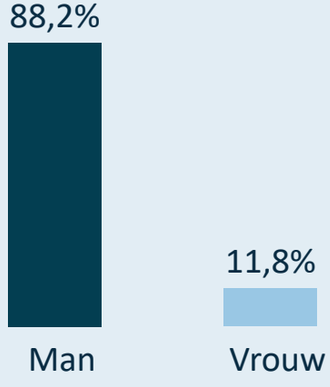

SPORT. VLAANDEREN

Kengetallen 2019 van Motorsport Vlaanderen

Evolutie van het aantal sportclubs

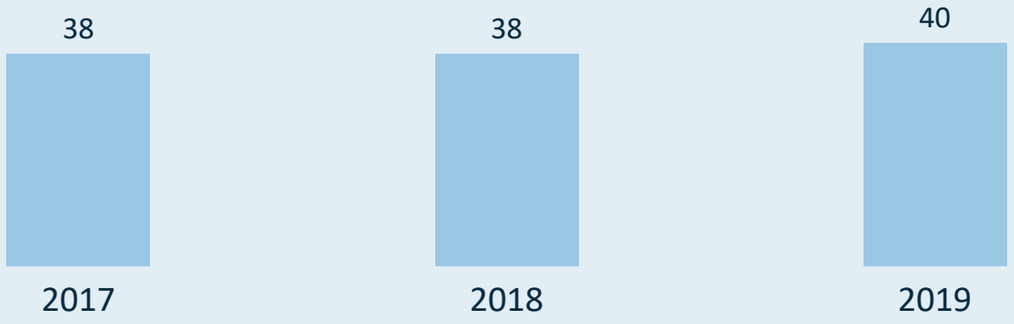

Evolutie van het gemiddeld aantal sporters per sportclub

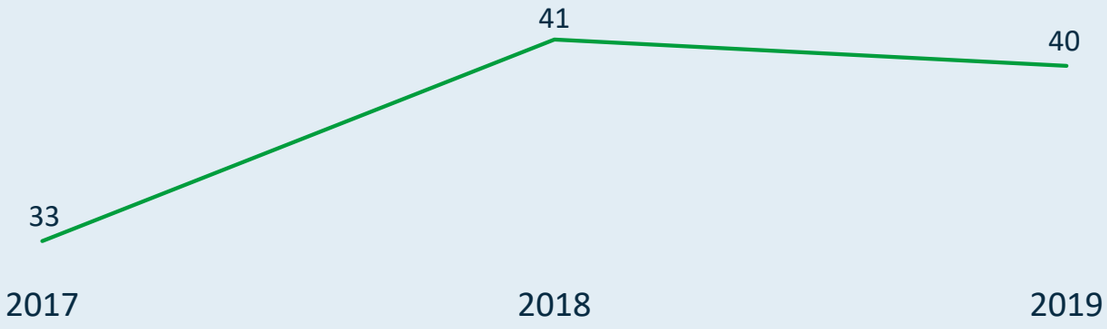

Gemiddeld aantal sporters per sportclub (2019)



Verdeling van de sportclubs o.b.v. grootte (2019)

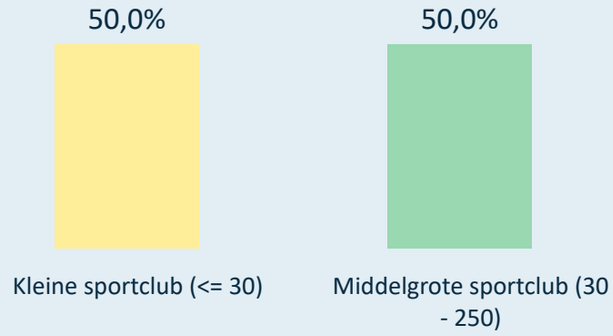

Grootste sportclubs in 2019 (# sporters)

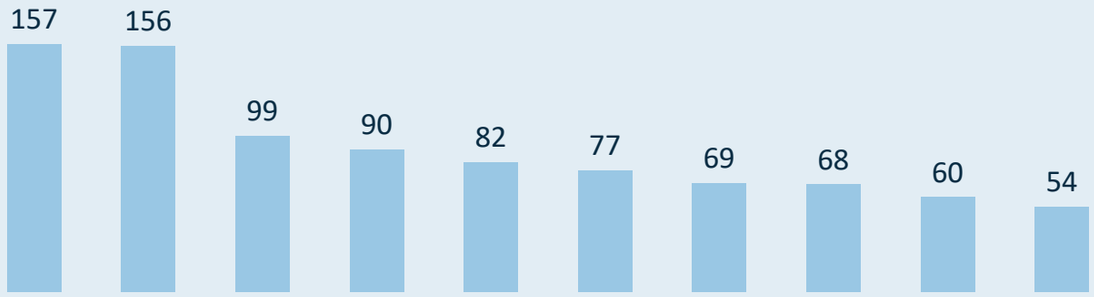

Rechtsvorm van de sportclubs (2019)

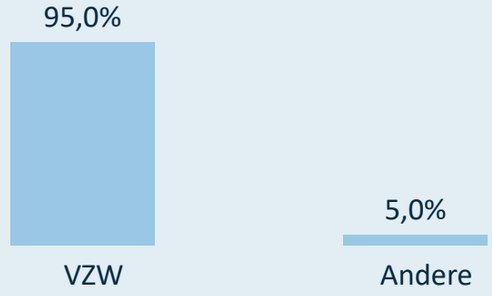

SPORT. VLAANDEREN

Kengetallen 2019 van Motorsport Vlaanderen

De sporters zijn gemiddeld

2,12 | 2,22

jaren lid bij dezelfde sportclub.

De sporters zijn gemiddeld

2,97 | 2,68

jaren lid bij de sportfederatie (zelfde of andere sportclub).

Van de sporters die lid zijn bij deze sportfederatie (2019), zijn er

204 | 23

ook lid bij één of meerdere andere sportfederaties.

Aantal sporters

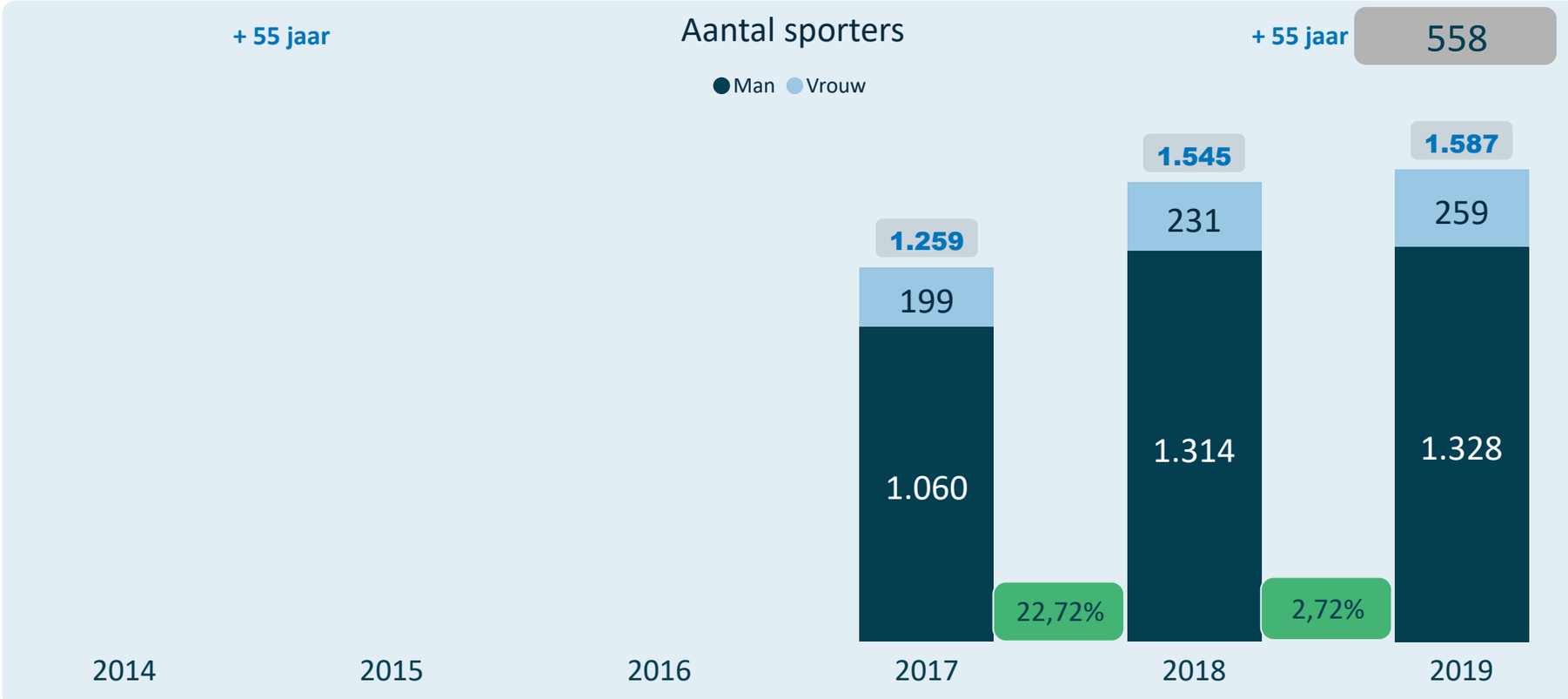

Sporters beoefenen

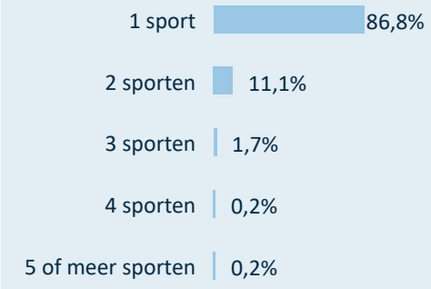

Gemiddelde leeftijd sporters

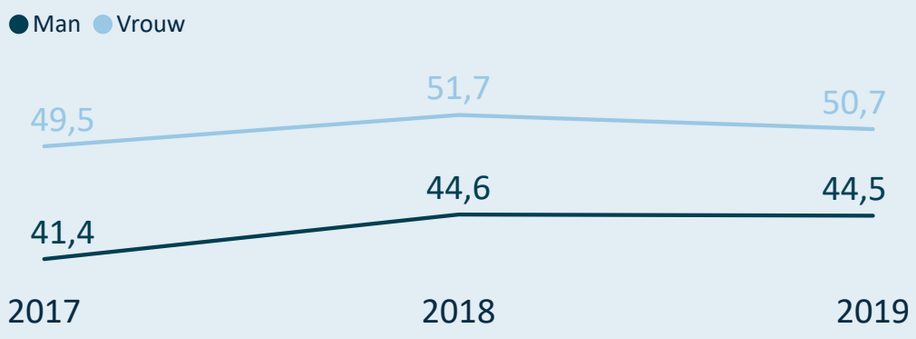

% vrouwelijke sporters

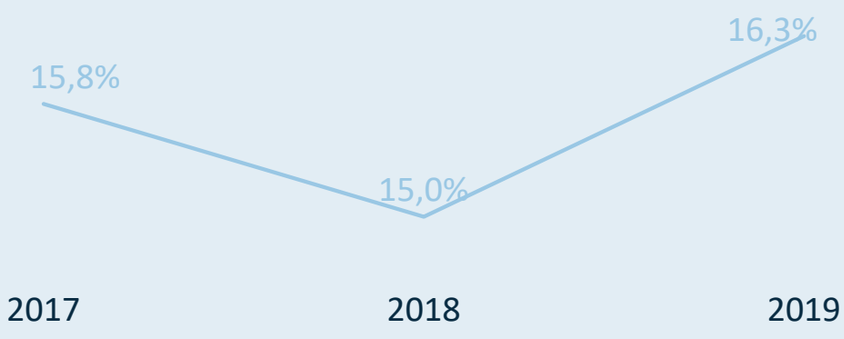

SPORT. VLAANDEREN

Kengetallen 2019 van Motorsport Vlaanderen

Drop-out (% afhakers) van mannelijke en vrouwelijke sporters



Leeftijden waarop mannelijke sporters afhaken (drop-out)

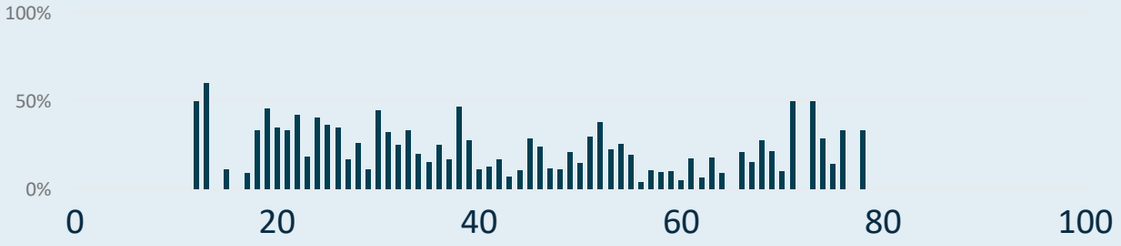

Leeftijden waarop vrouwelijke sporters afhaken (drop-out)

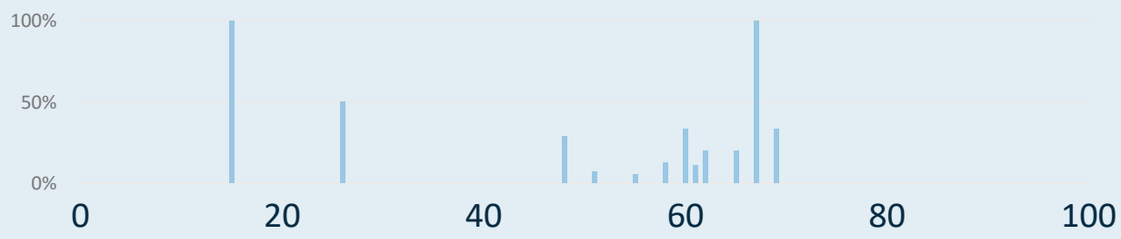

Nieuwe/Hernieuwde sporters (%) Man en Vrouw



Leeftijden waarop nieuwe mannelijke sporters aansluiten

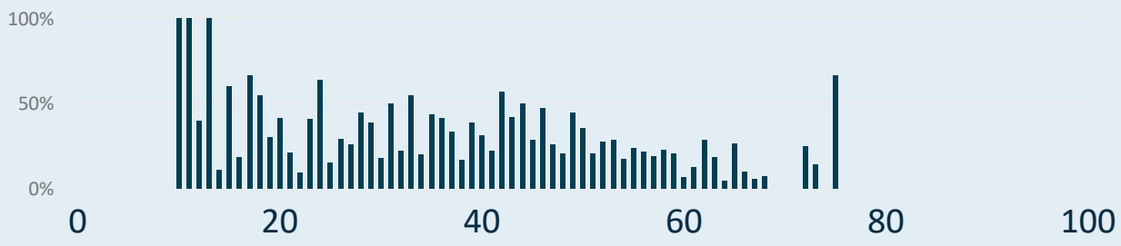

Leeftijden waarop nieuwe vrouwelijke sporters aansluiten

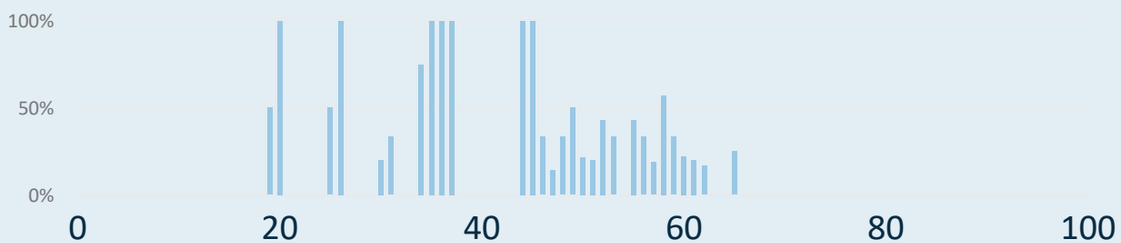

SPORT. VLAANDEREN

Kengetallen 2019 van Motorsport Vlaanderen

Aantal actieve trainers binnen de sportfederatie



Gemiddelde leeftijd voor de mannelijke en vrouwelijke trainers

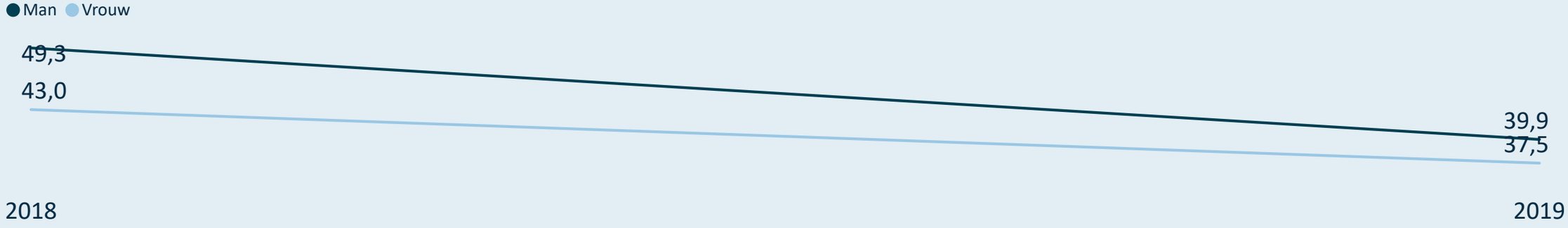

SPORT. VLAANDEREN

Kengetallen 2019 van Motorsport Vlaanderen

actieve trainers

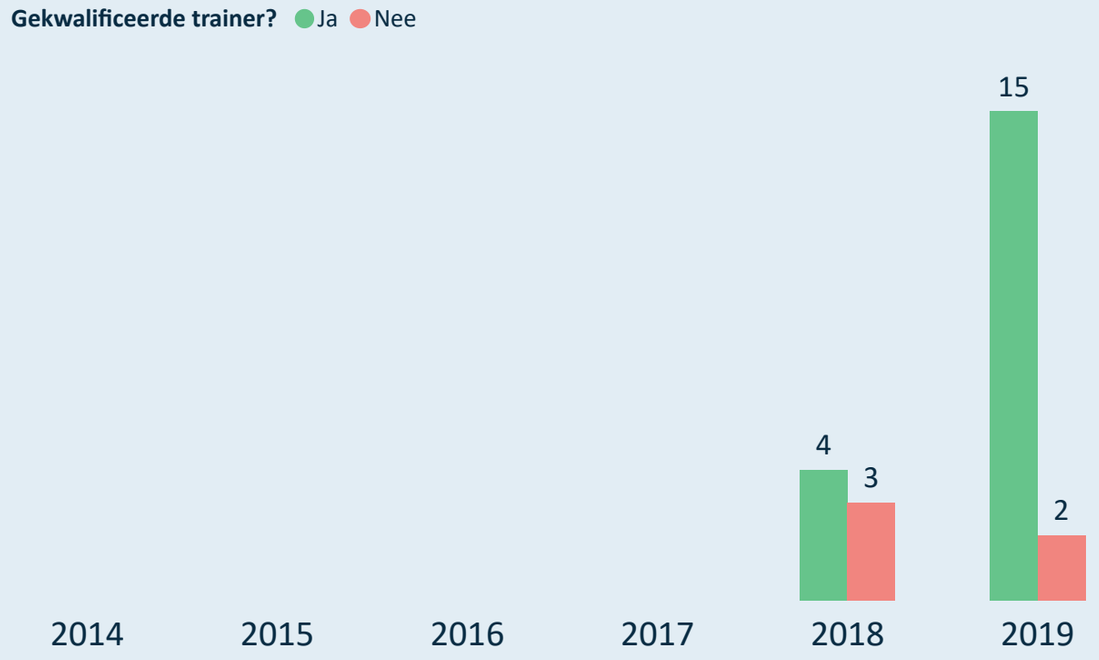

sportclubs (met leden/trainers)

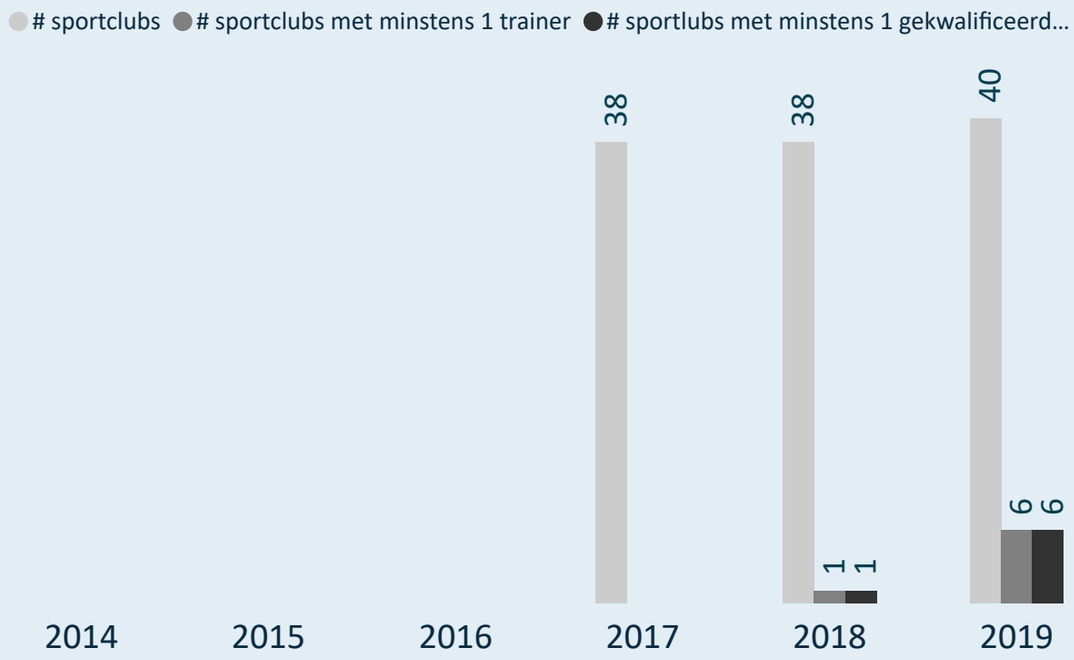

Kwalificatiegraad (% gekwalificeerde trainers)

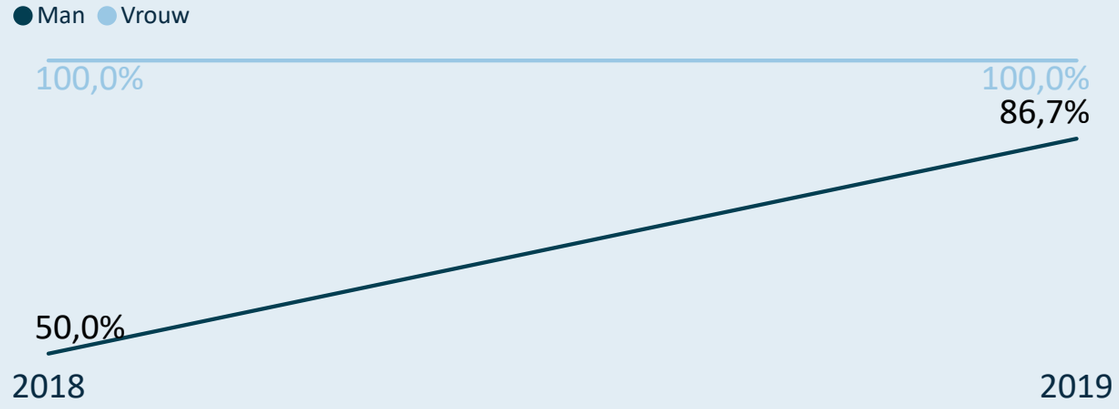

(gekwalificeerde) trainers/sportclub



SPORT. VLAANDEREN

Kengetallen 2019 van Motorsport Vlaanderen

Drop-out van mannelijke en vrouwelijke trainers

Man/Vrouw verdeling bij nieuwe/hernieuwde trainers



Drop-out van gekwalificeerde en niet-gekwalificeerde trainers

Gekwalificeerde/Niet-gekw. nieuwe/hernieuwde trainers

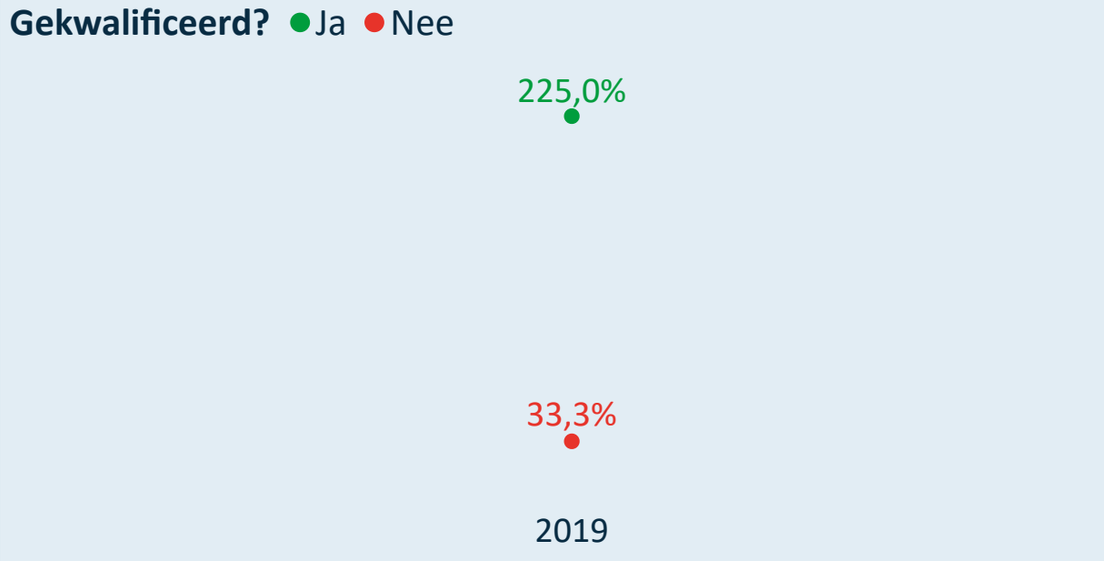

Legende

2014 = 2013=>2014
2015 = 2014=>2015
2016 = 2015=>2016
2017 = 2016=>2017
2018 = 2017=>2018
2019 = 2018=>2019

SPORT. VLAANDEREN

Online interactief dashboard

Kengetallen 2019 van Nederlandstalige Liga Voor Onderwateronderzoek En -Sport vzw

Unisportfederatie

Gesubsidieerd ? Ja **Topsportfederatie ?** Nee

Middelgrote sportfederatie (5.000 - 30.000)

160 sportclubs met sporters

Densiteit van de sportbeoefening per 1.000 inwoners

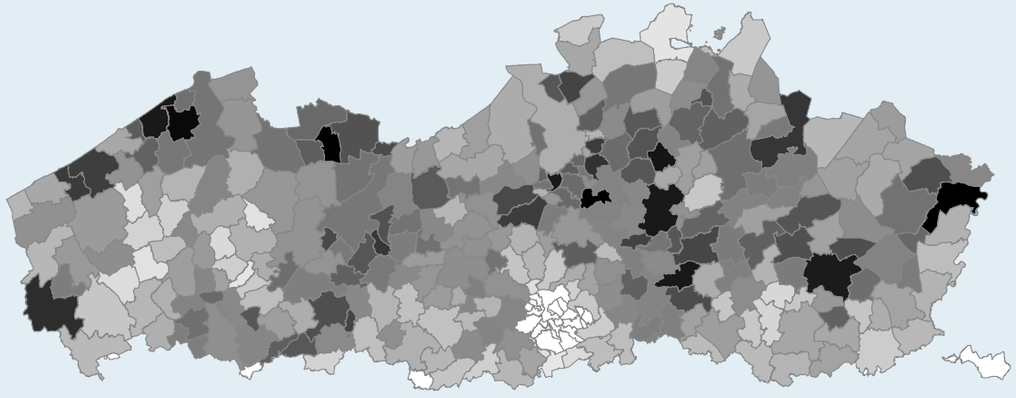

Zijn de 1.575 trainers gekwalificeerd?

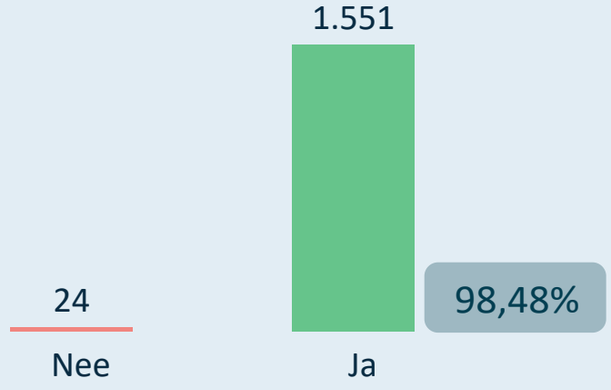

Sporters: 9.403

Gemiddelde leeftijd 41,32

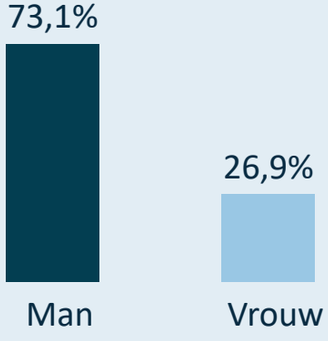

Clubbestuurders: 311

Gemiddelde leeftijd 53,79

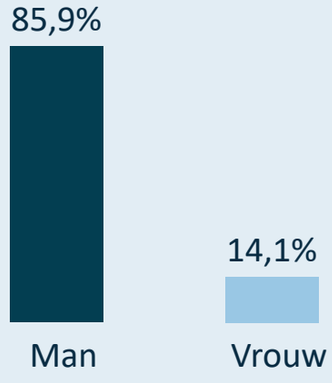

Trainers: 1.575

Gemiddelde leeftijd 54,96

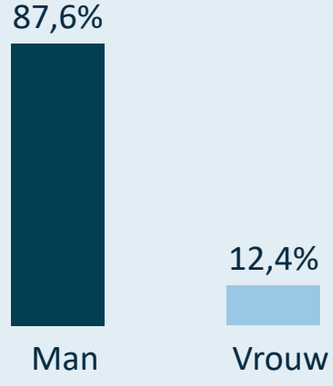

SPORT. VLAANDEREN

Kengetallen 2019 van Nederlandstalige Liga Voor Onderwateronderzoek En -Sport vzw

Evolutie van het aantal sportclubs

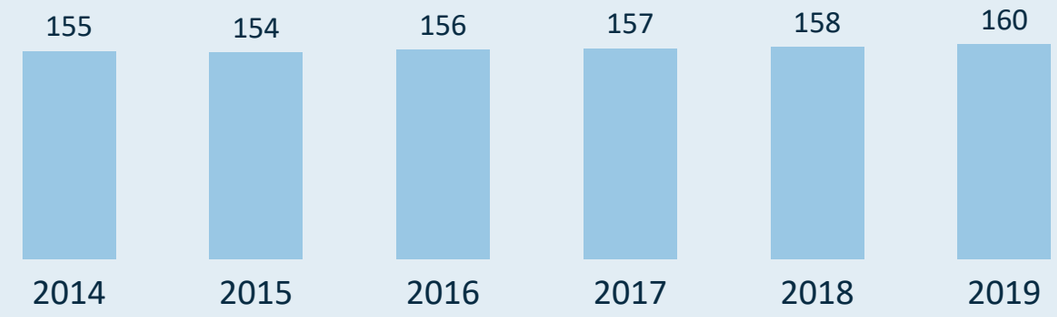

Evolutie van het gemiddeld aantal sporters per sportclub



Gemiddeld aantal sporters per sportclub (2019)



Verdeling van de sportclubs o.b.v. grootte (2019)

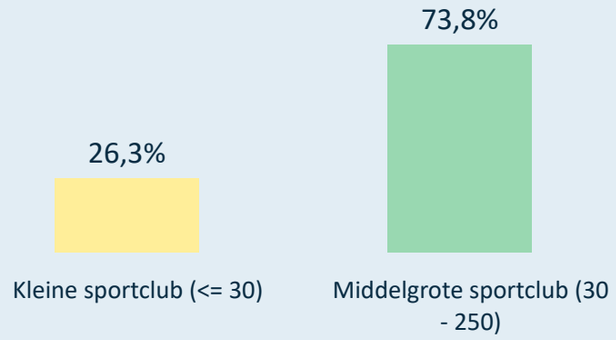

Grootste sportclubs in 2019 (# sporters)

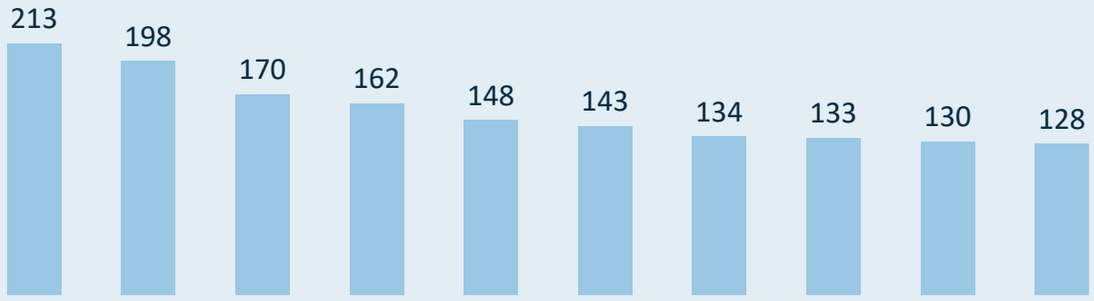

Rechtsvorm van de sportclubs (2019)

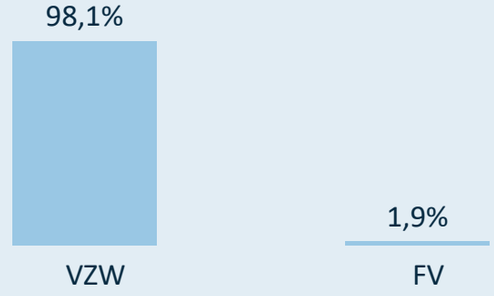

SPORT. VLAANDEREN

Kengetallen 2019 van Nederlandstalige Liga Voor Onderwateronderzoek En -Sport vzw

De sporters zijn gemiddeld

4,78 | 4,18

jaren lid bij dezelfde sportclub.

De sporters zijn gemiddeld

5,77 | 5,24

jaren lid bij de sportfederatie (zelfde of andere sportclub).

Van de sporters die lid zijn bij deze sportfederatie (2019), zijn er

1.758 | 590

ook lid bij één of meerdere andere sportfederaties.

Aantal sporters

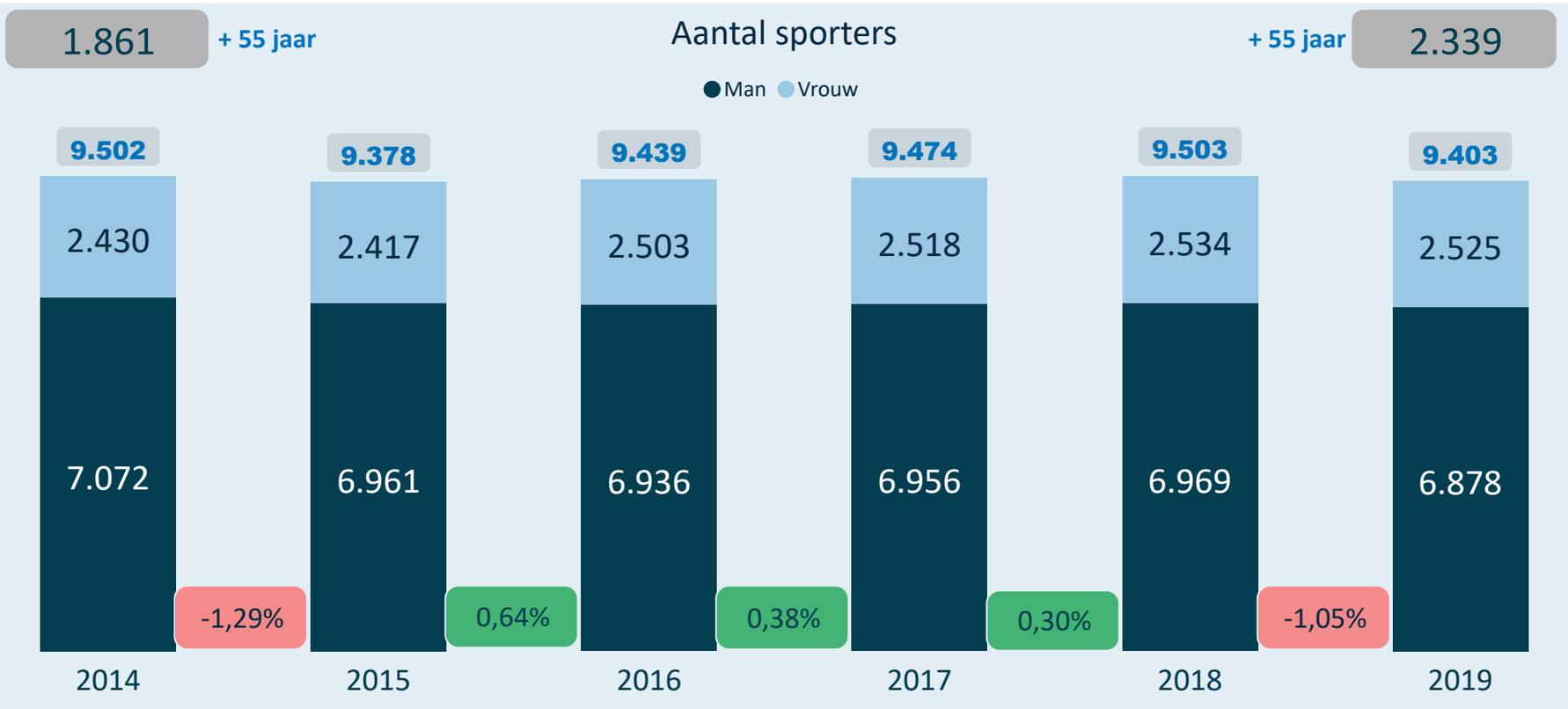

Sporters beoefenen

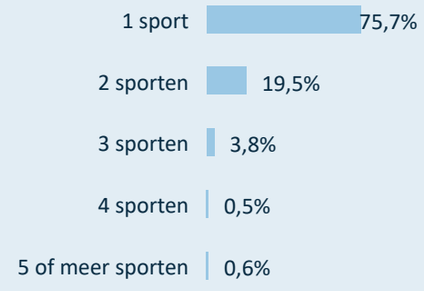

Gemiddelde leeftijd sporters

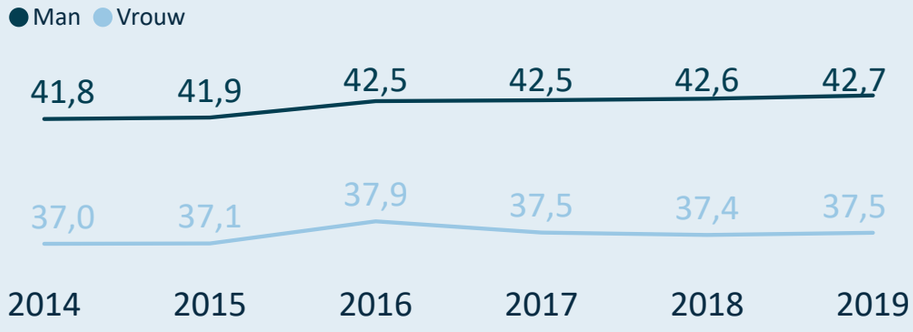

% vrouwelijke sporters

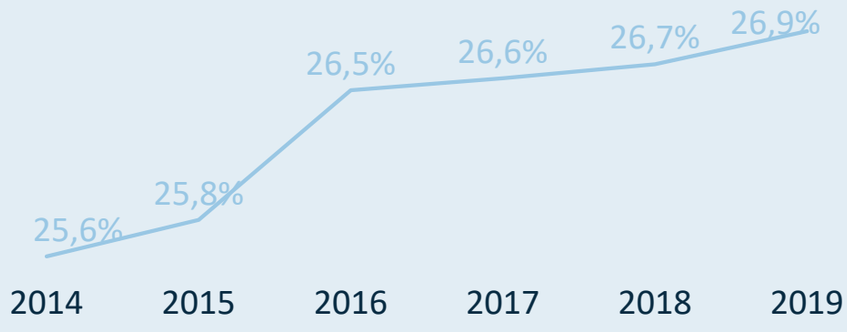

SPORT. VLAANDEREN

Kengetallen 2019 van Nederlandstalige Liga Voor Onderwateronderzoek En -Sport vzw

Drop-out (% afhakers) van mannelijke en vrouwelijke sporters

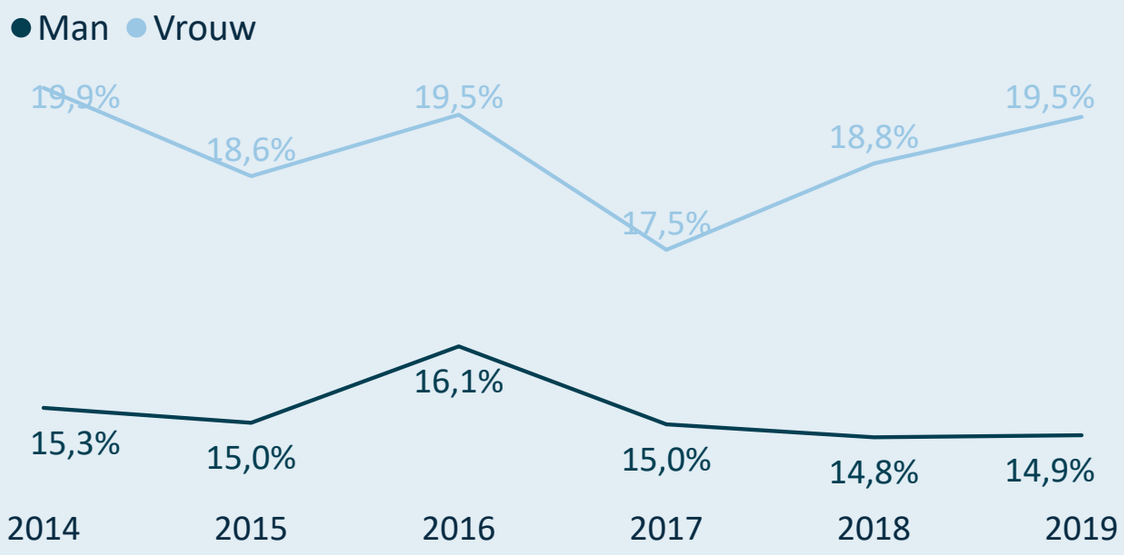

Leeftijden waarop mannelijke sporters afhaken (drop-out)

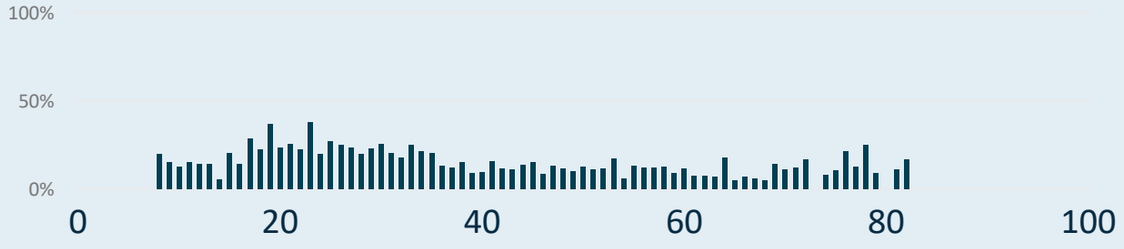

Leeftijden waarop vrouwelijke sporters afhaken (drop-out)

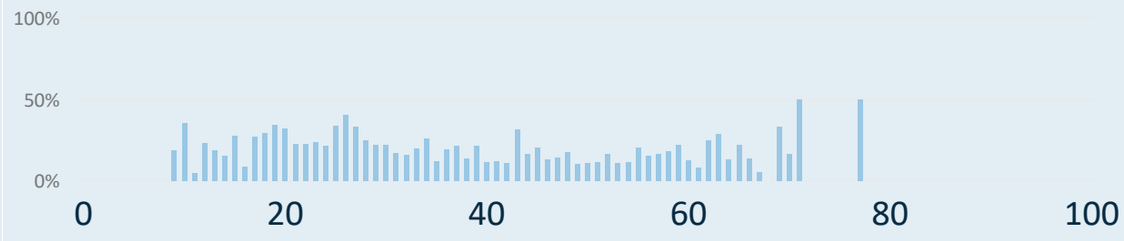

Nieuwe/Hernieuwde sporters (%) Man en Vrouw

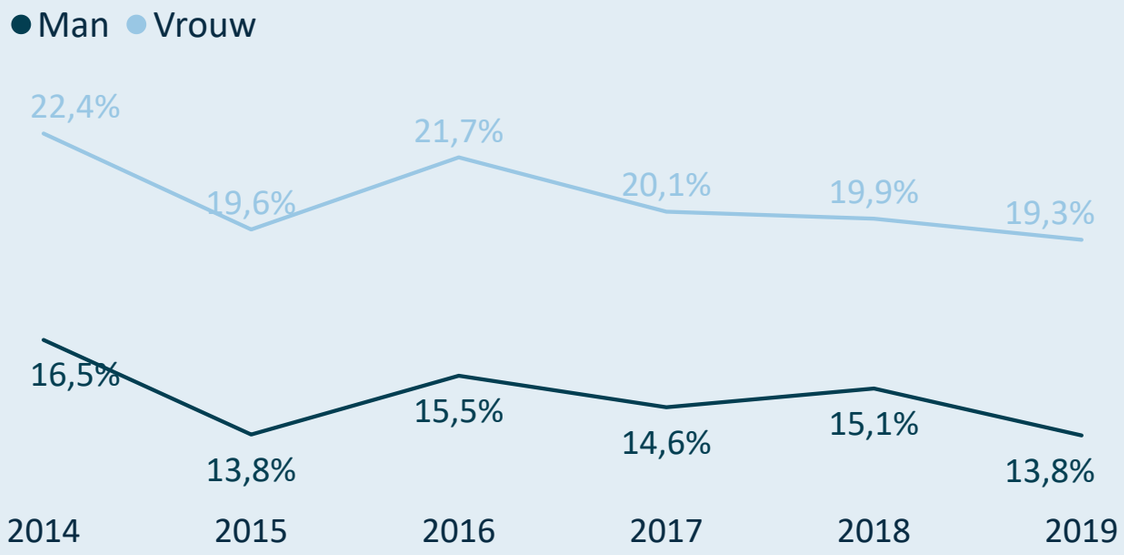

Leeftijden waarop nieuwe mannelijke sporters aansluiten

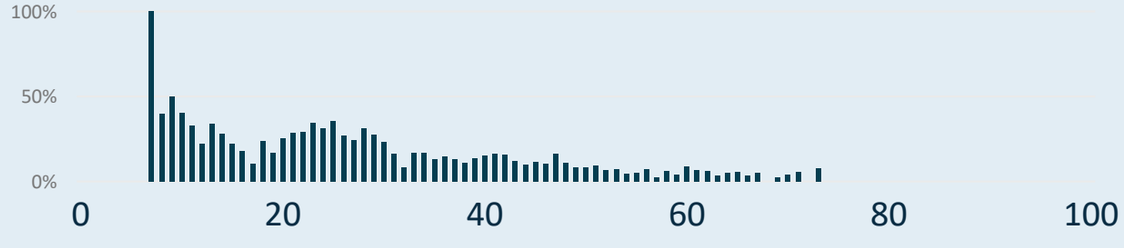

Leeftijden waarop nieuwe vrouwelijke sporters aansluiten

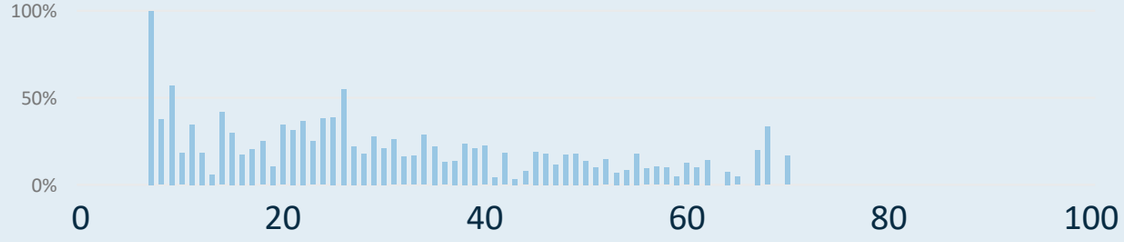

SPORT. VLAANDEREN

Kengetallen 2019 van Nederlandstalige Liga Voor Onderwateronderzoek En -Sport vzw

Aantal actieve trainers binnen de sportfederatie

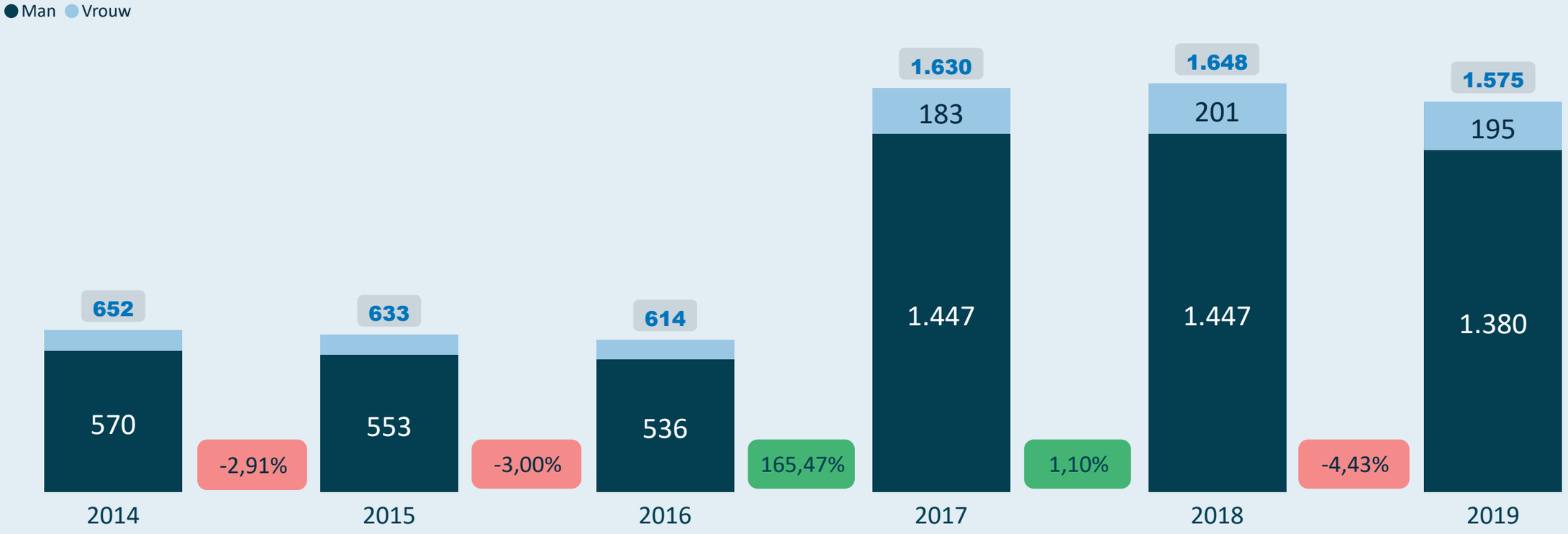

Gemiddelde leeftijd voor de mannelijke en vrouwelijke trainers



SPORT. VLAANDEREN

Kengetallen 2019 van Nederlandstalige Liga Voor Onderwateronderzoek En -Sport vzw

actieve trainers

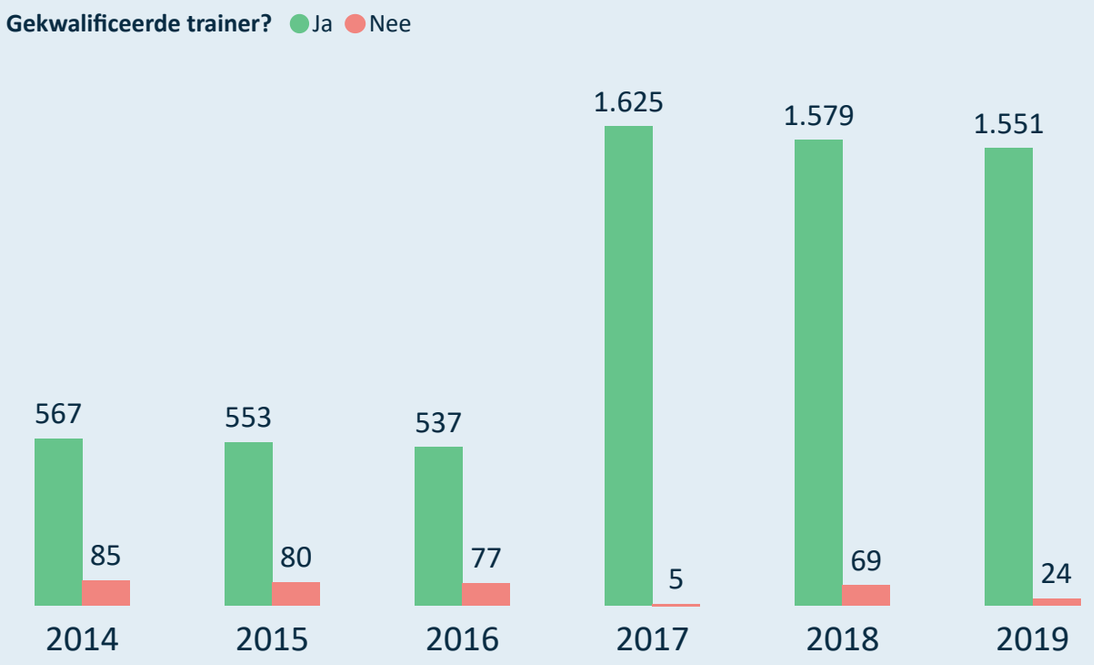

sportclubs (met leden/trainers)

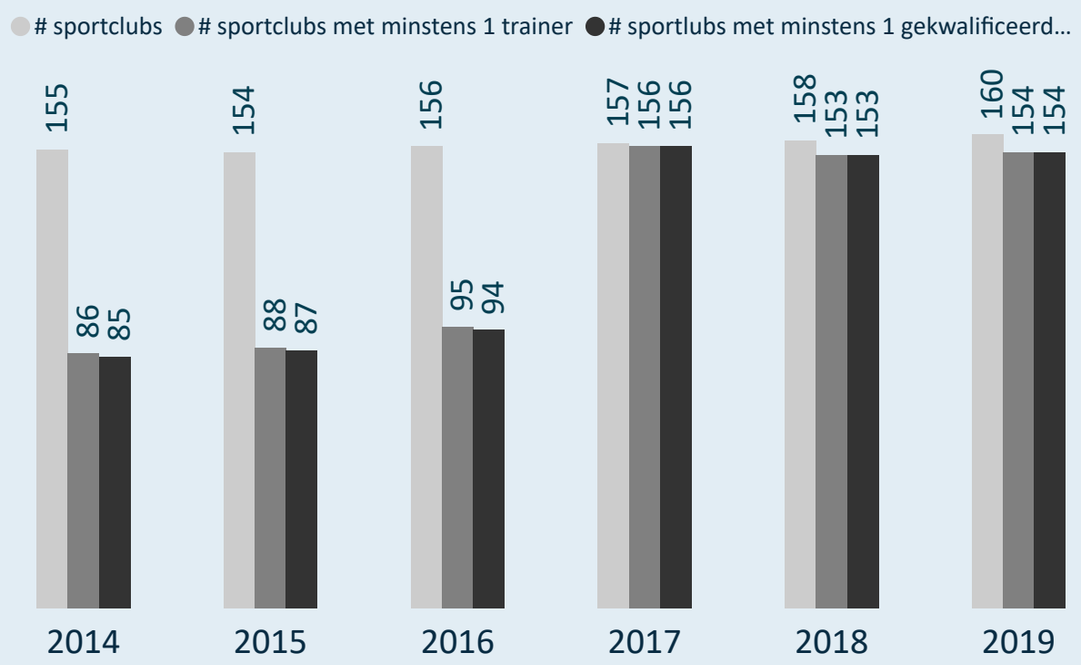

Kwalificatiegraad (% gekwalificeerde trainers)

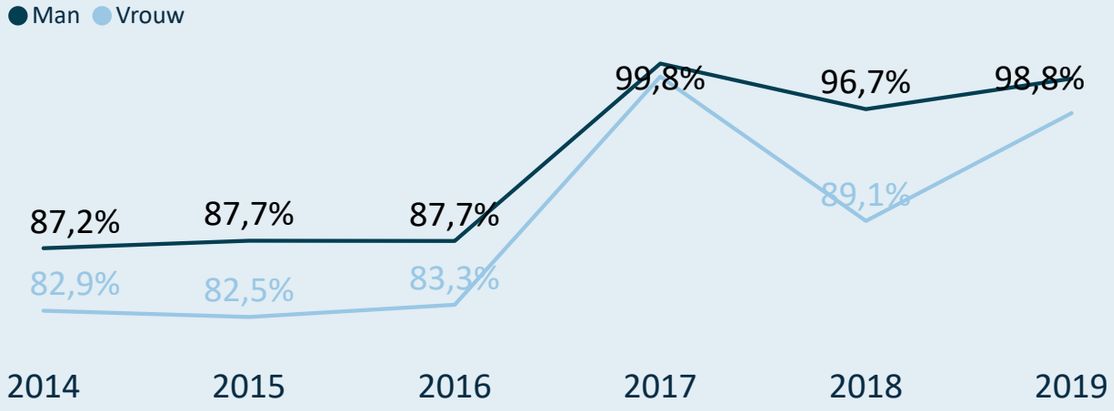

(gekwalificeerde) trainers/sportclub

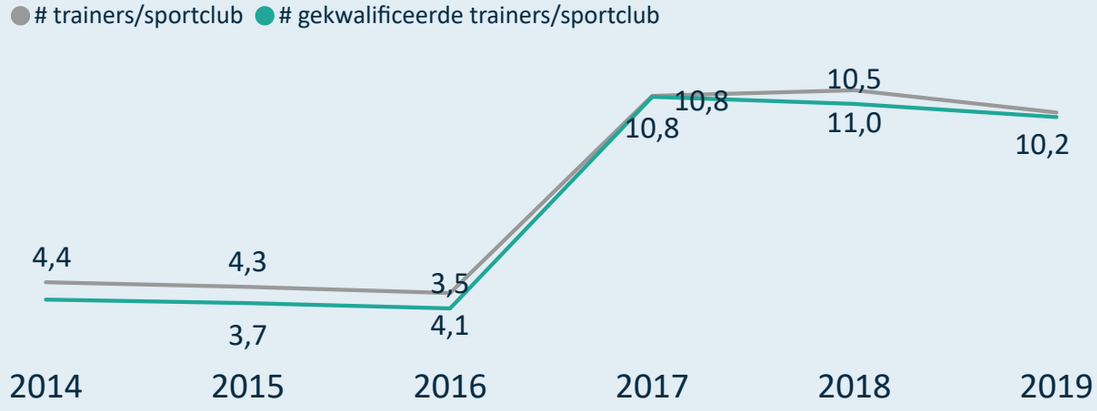

SPORT. VLAANDEREN

Kengetallen 2019 van Nederlandstalige Liga Voor Onderwateronderzoek En -Sport vzw

Drop-out van mannelijke en vrouwelijke trainers

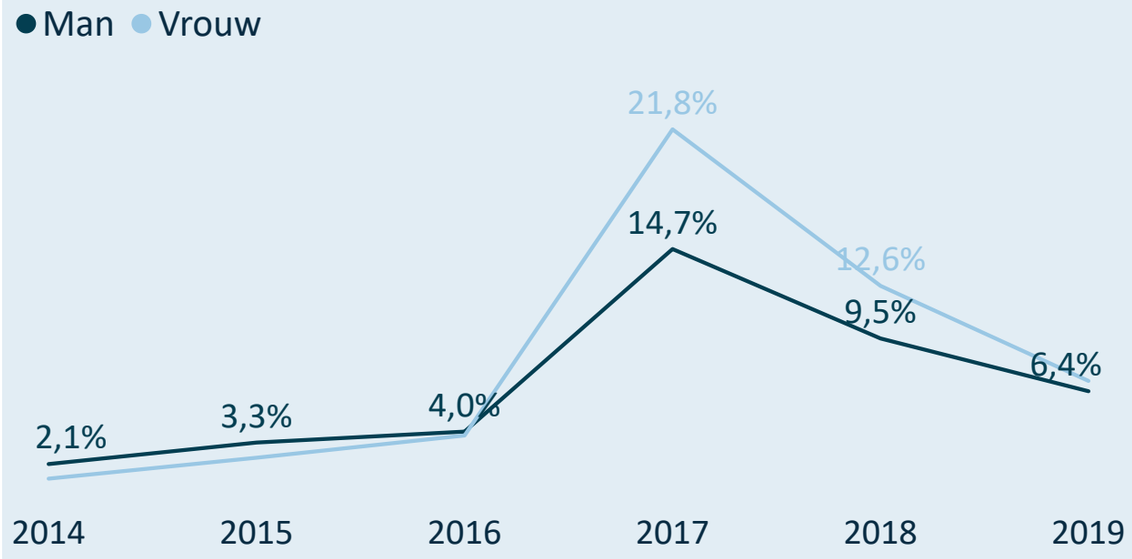

Man/Vrouw verdeling bij nieuwe/hernieuwde trainers

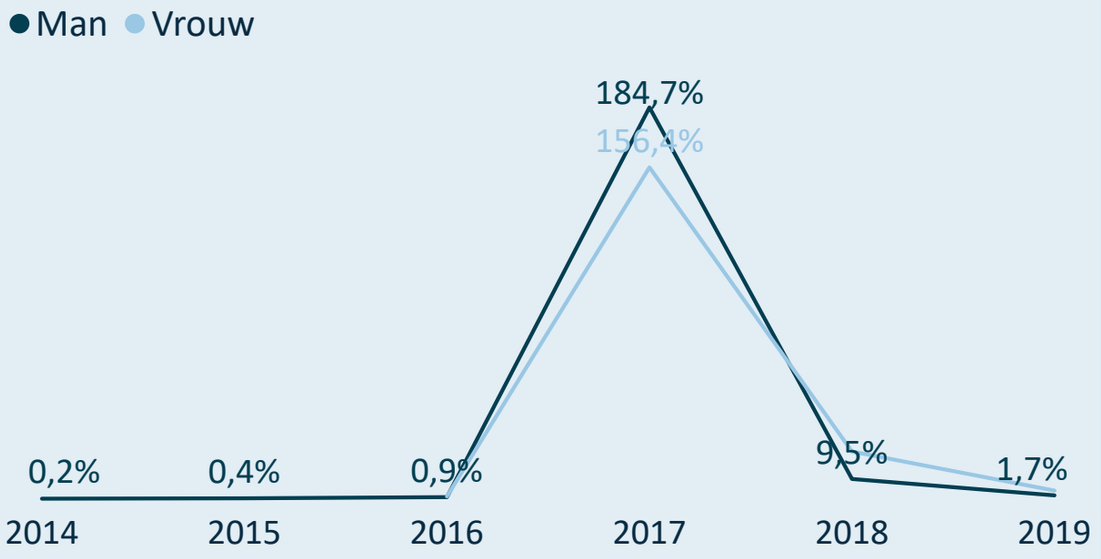

Drop-out van gekwalificeerde en niet-gekwalificeerde trainers

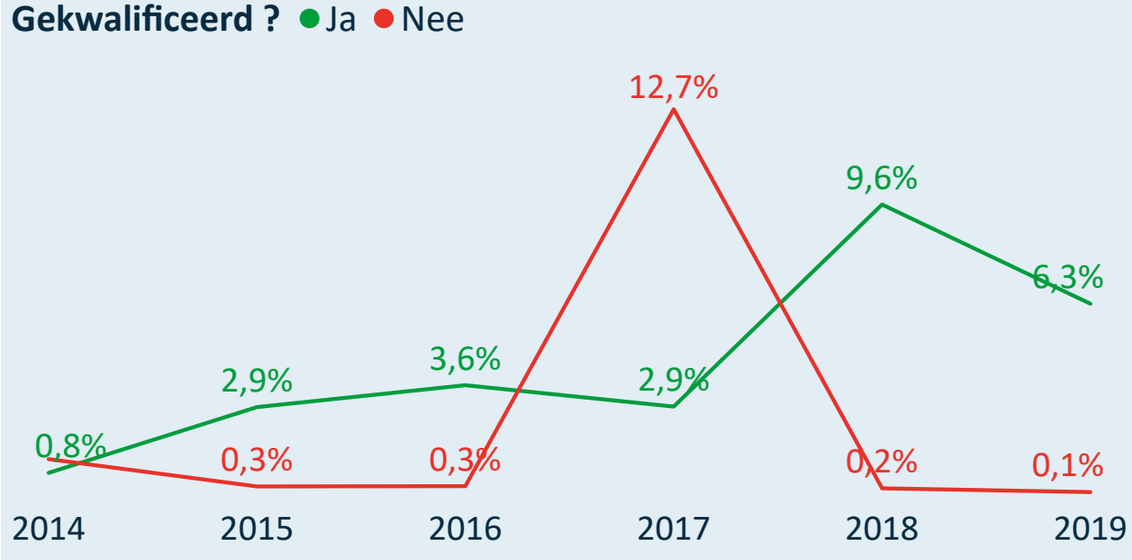

Gekwalificeerde/Niet-gekw. nieuwe/hernieuwde trainers

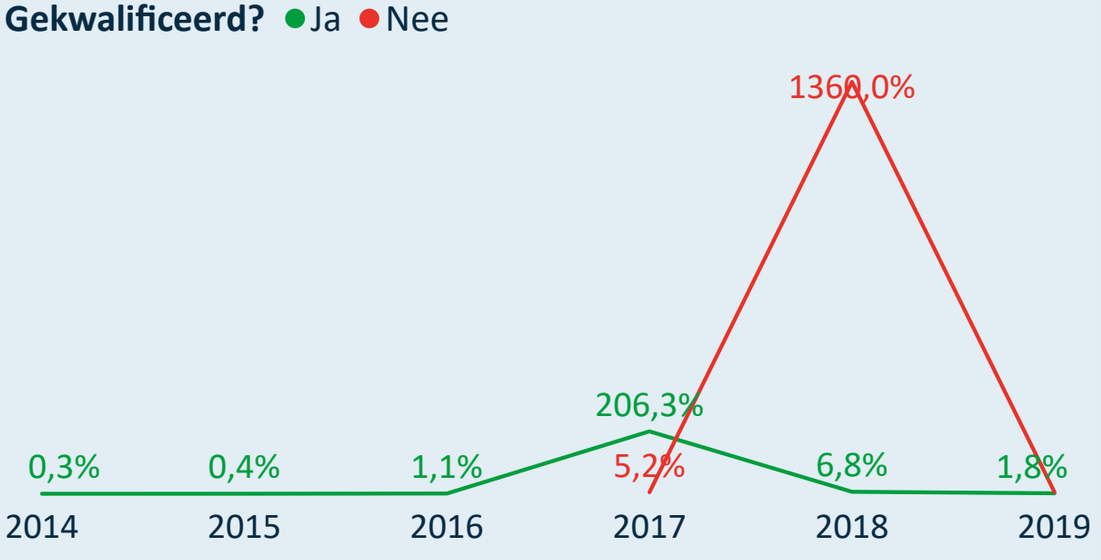

Legende

2014 = 2013=>2014
2015 = 2014=>2015
2016 = 2015=>2016
2017 = 2016=>2017
2018 = 2017=>2018
2019 = 2018=>2019

SPORT. VLAANDEREN

Kengetallen 2019 van OKRA-SPORT + vzw

Online interactief dashboard

okra sport
een leven lang sporten

Multisportfederatie

Gesubsidieerd ? Ja **Topsportfederatie ?** Nee

Grote sportfederatie (> 30.000)

1.065 sportclubs met sporters

Densiteit van de sportbeoefening per 1.000 inwoners

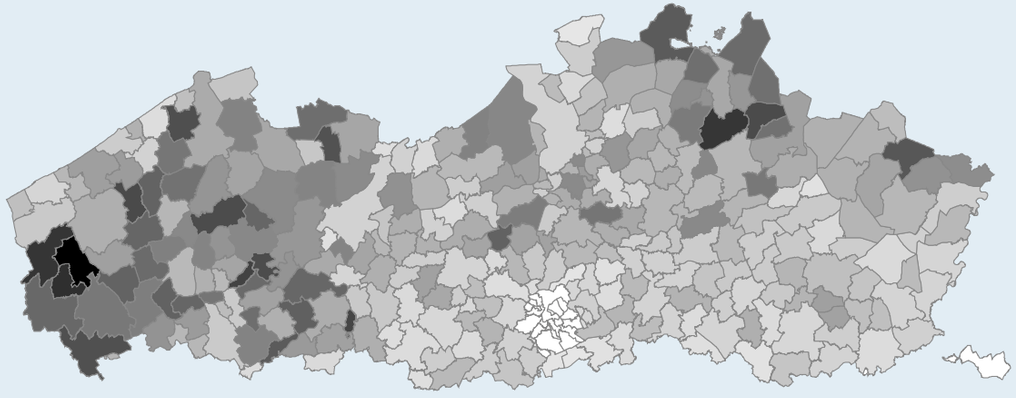

Zijn de 2.309 trainers gekwalificeerd?

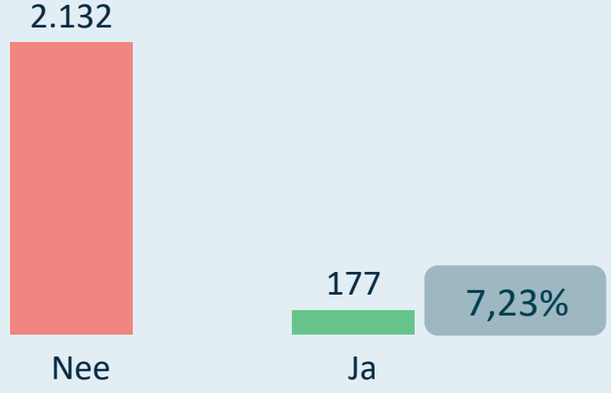

Sporters: 52.117

Gemiddelde leeftijd 70,66

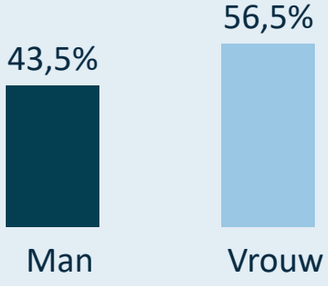

Clubbestuurders: 2.801

Gemiddelde leeftijd 71,20

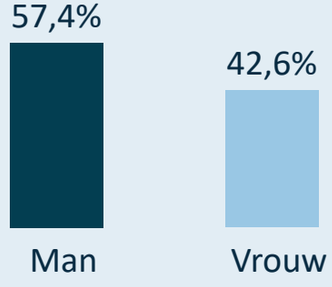

Trainers: 2.309

Gemiddelde leeftijd 72,15

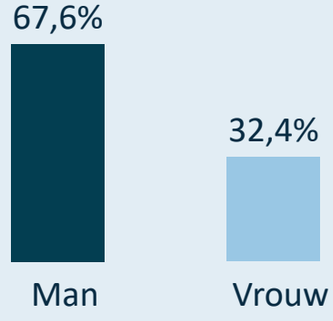

SPORT. VLAANDEREN

Kengetallen 2019 van OKRA-SPORT + vzw

Evolutie van het aantal sportclubs

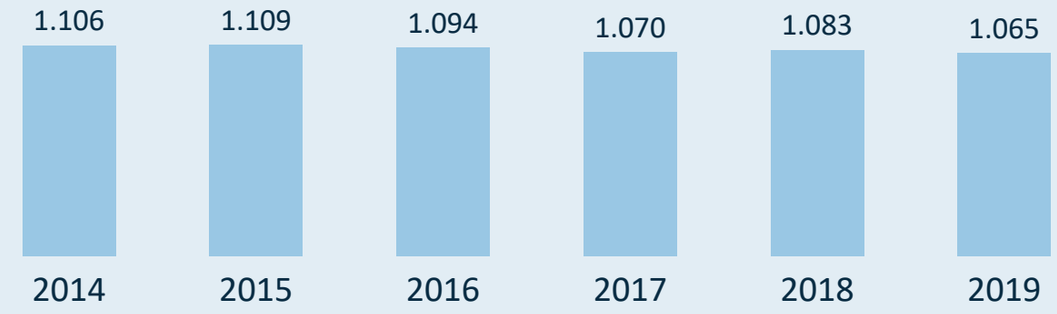

Evolutie van het gemiddeld aantal sporters per sportclub

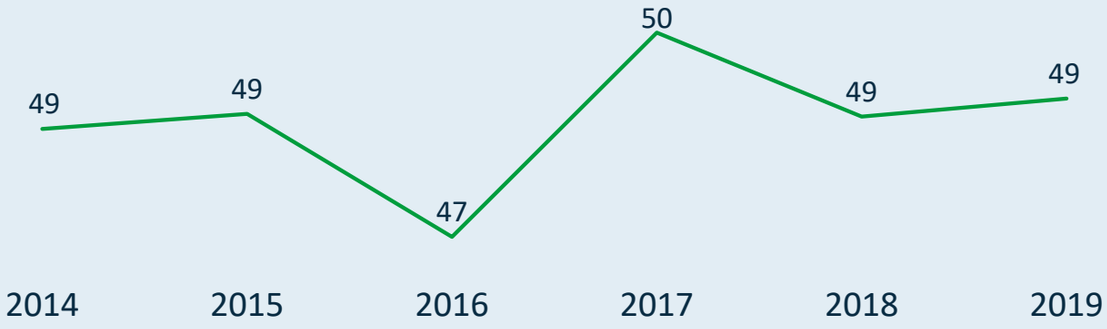

Gemiddeld aantal sporters per sportclub (2019)



Verdeling van de sportclubs o.b.v. grootte (2019)

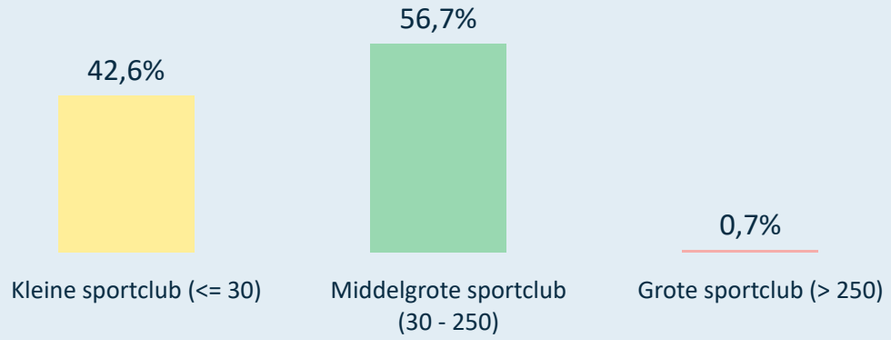

Grootste sportclubs in 2019 (# sporters)

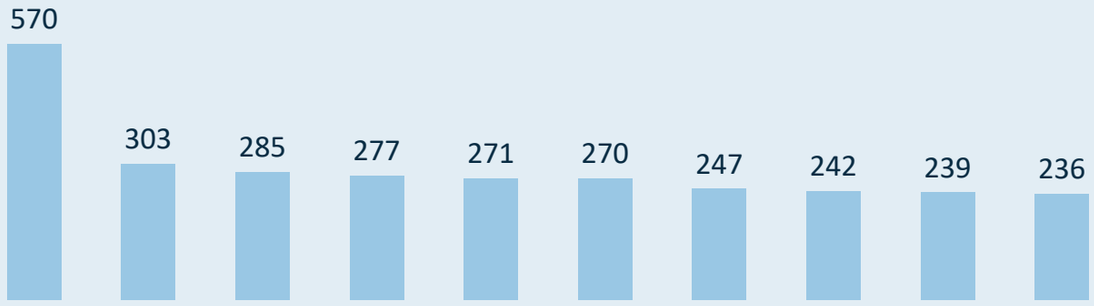

Rechtsvorm van de sportclubs (2019)

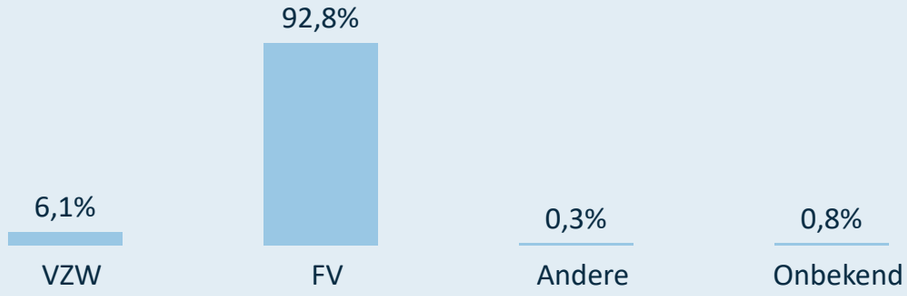

SPORT. VLAANDEREN

Kengetallen 2019 van OKRA-SPORT + vzw

De sporters zijn gemiddeld

4,57 | 4,54

jaren lid bij dezelfde sportclub.

De sporters zijn gemiddeld

5,37 | 5,17

jaren lid bij de sportfederatie (zelfde of andere sportclub).

Van de sporters die lid zijn bij deze sportfederatie (2019), zijn er

4.363 | 3.888

ook lid bij één of meerdere andere sportfederaties.

Aantal sporters

	Man	Vrouw
tot 18 jaar	1.151	1.400
+ 55 jaar	48.431	47.175

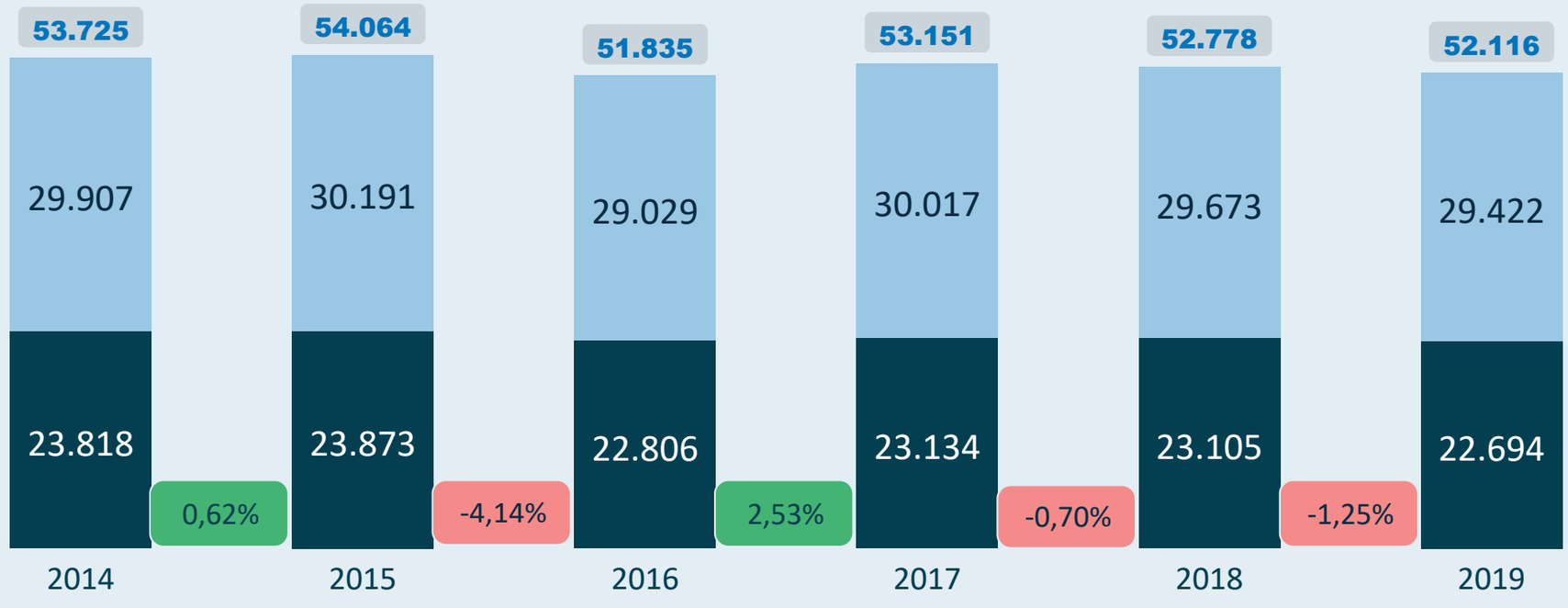

Sporters beoefenen

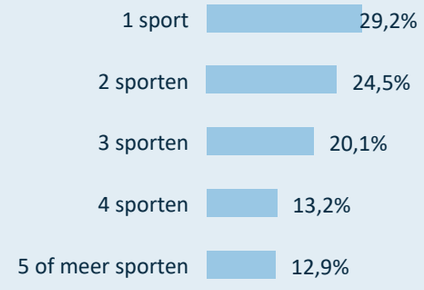

Gemiddelde leeftijd sporters

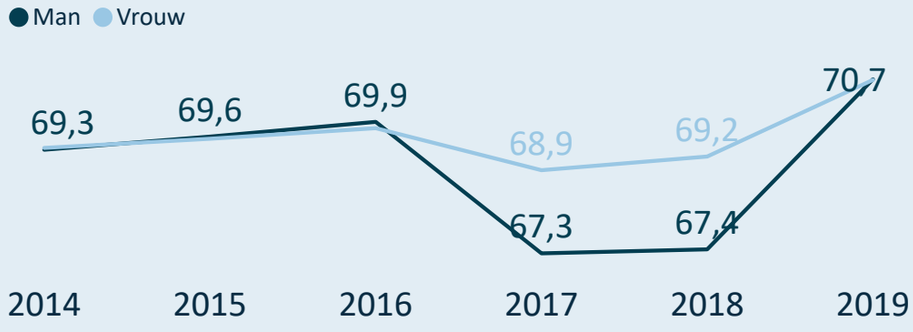

% vrouwelijke sporters

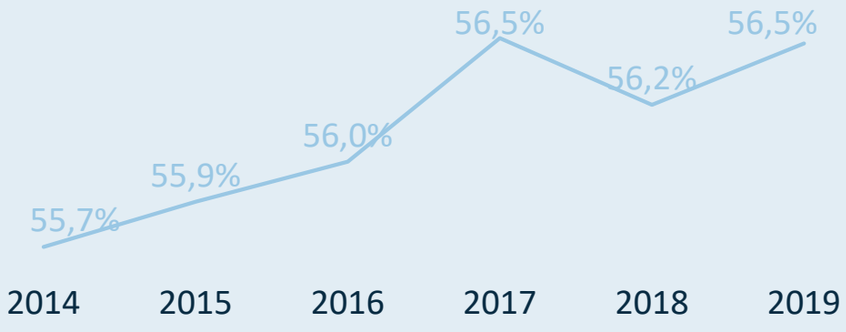

SPORT. VLAANDEREN

Kengetallen 2019 van OKRA-SPORT + vzw

Drop-out (% afhakers) van mannelijke en vrouwelijke sporters

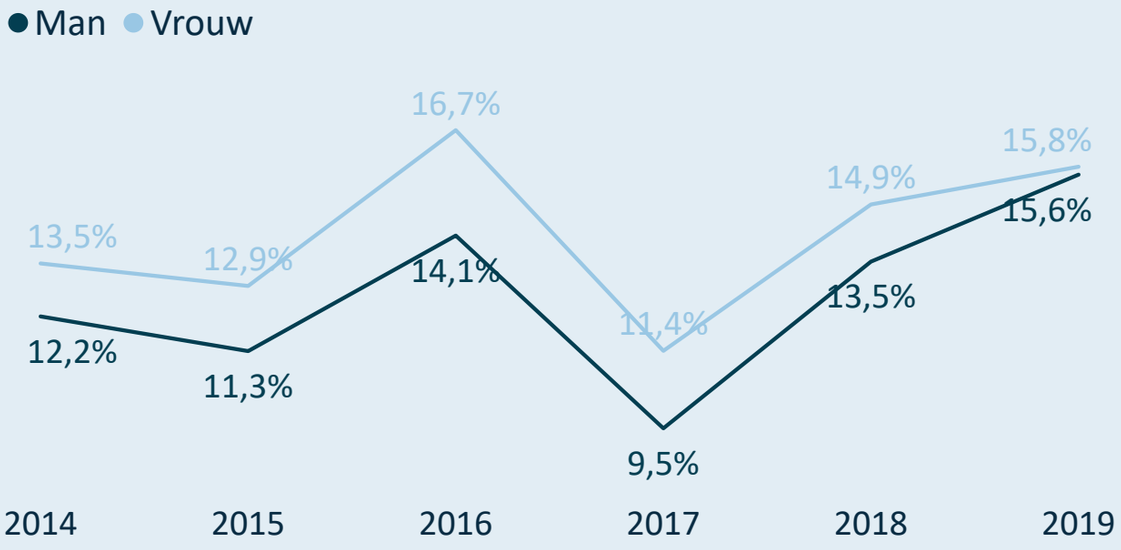

Leeftijden waarop mannelijke sporters afhaken (drop-out)

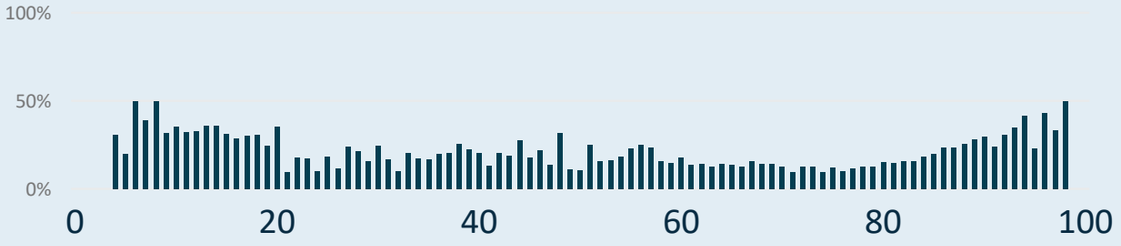

Leeftijden waarop vrouwelijke sporters afhaken (drop-out)

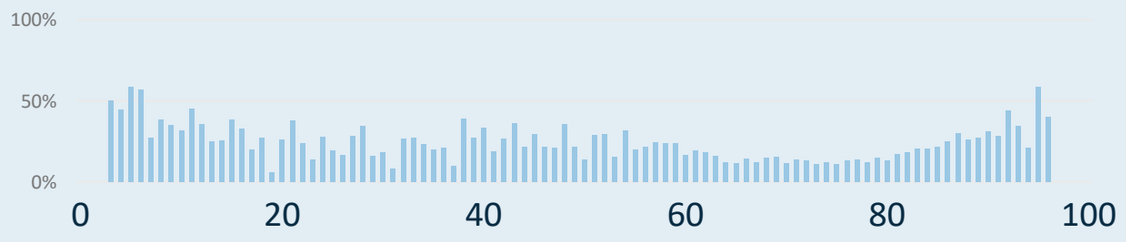

Nieuwe/Hernieuwde sporters (%) Man en Vrouw

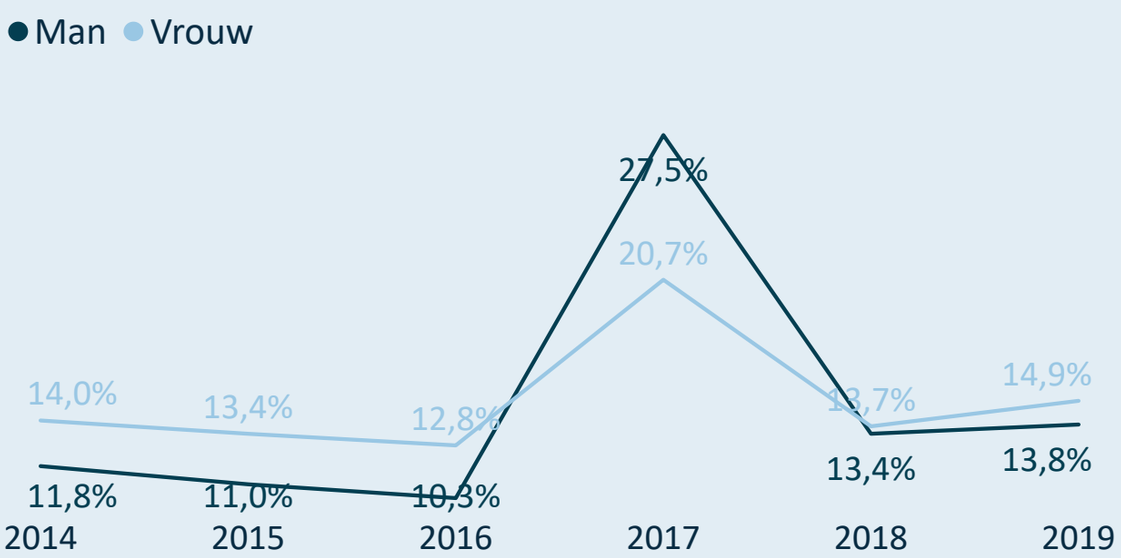

Leeftijden waarop nieuwe mannelijke sporters aansluiten

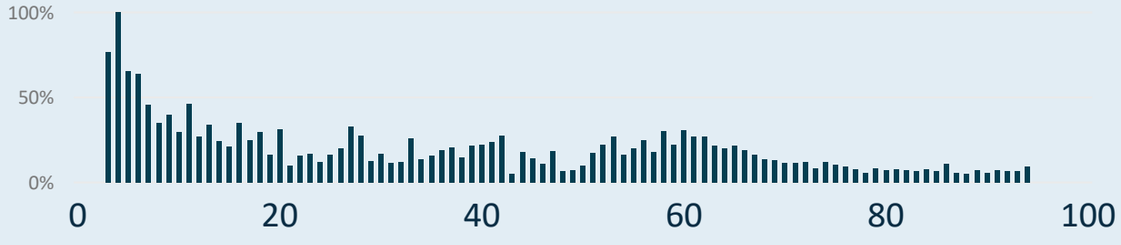

Leeftijden waarop nieuwe vrouwelijke sporters aansluiten

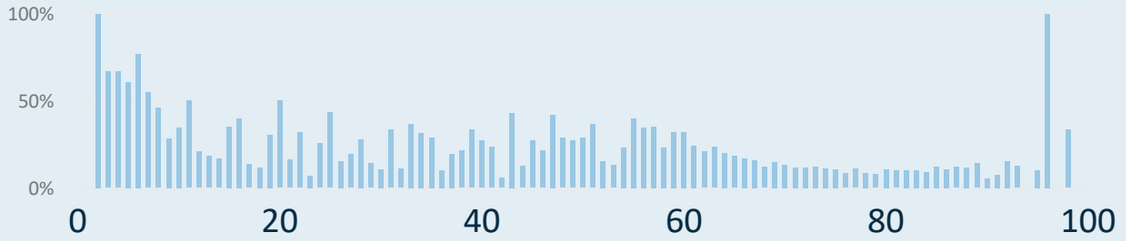

SPORT. VLAANDEREN

Kengetallen 2019 van OKRA-SPORT + vzw

Aantal actieve trainers binnen de sportfederatie

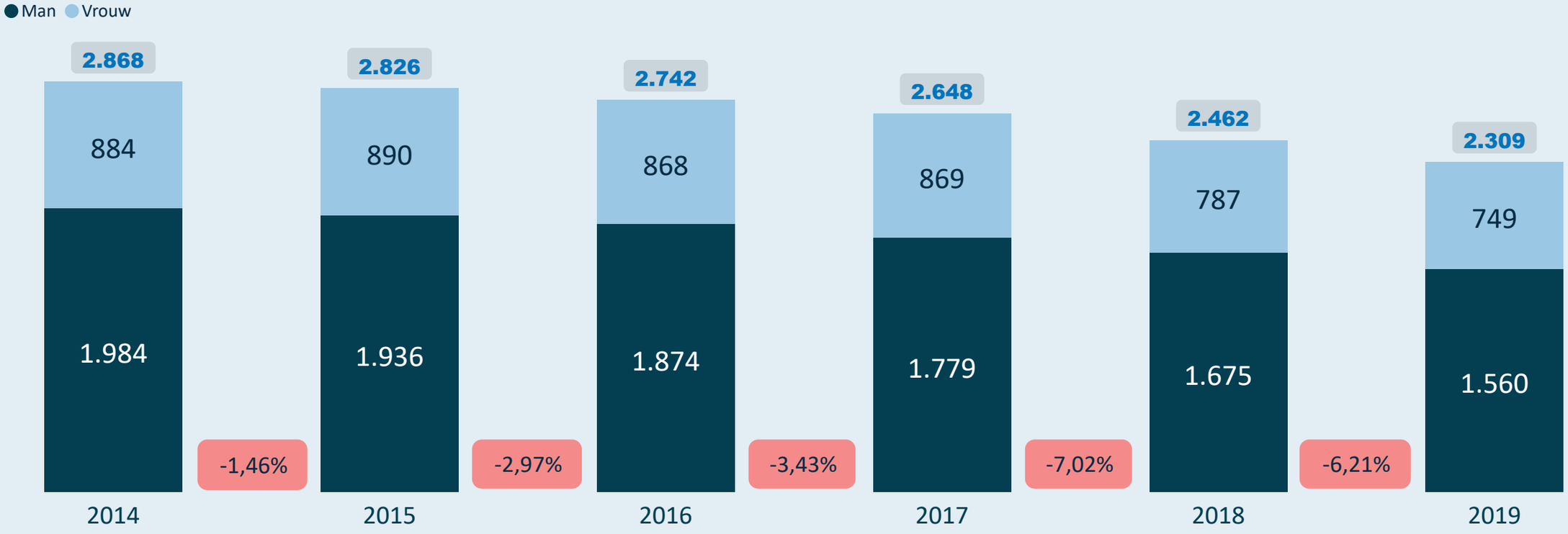

Gemiddelde leeftijd voor de mannelijke en vrouwelijke trainers

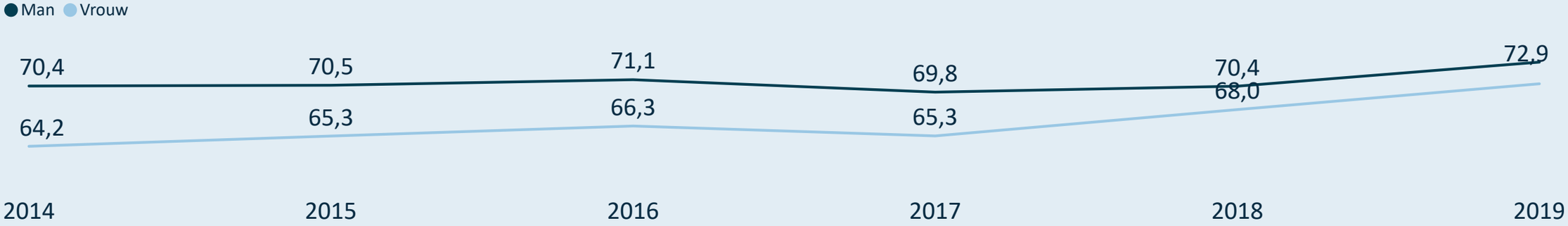

SPORT. VLAANDEREN

Kengetallen 2019 van OKRA-SPORT + vzw

actieve trainers

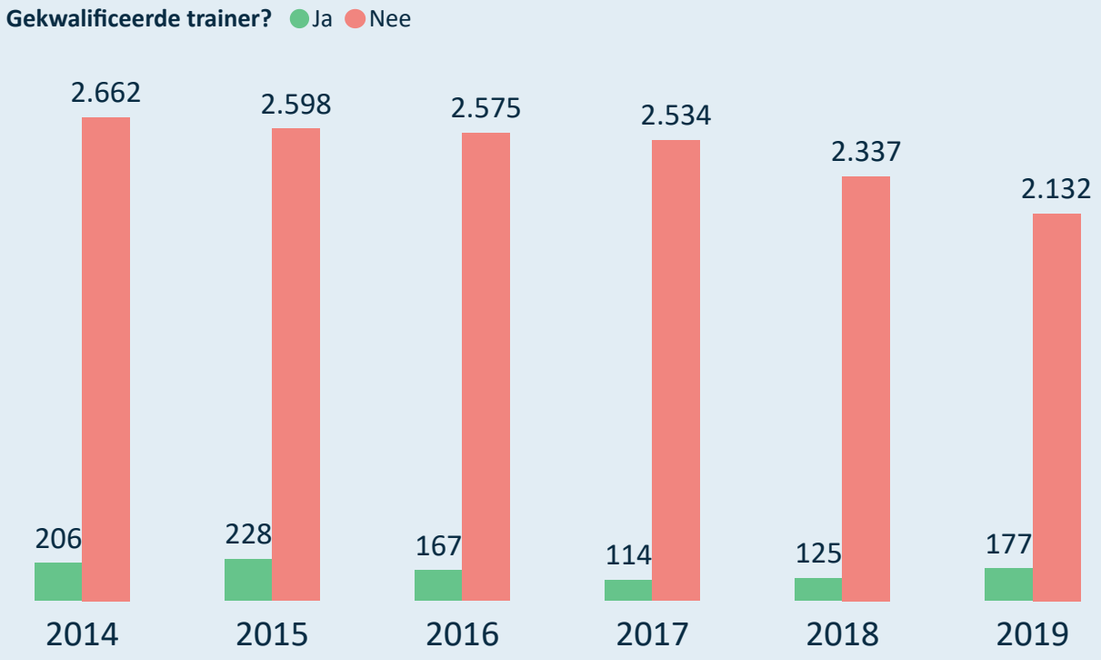

sportclubs (met leden/trainers)

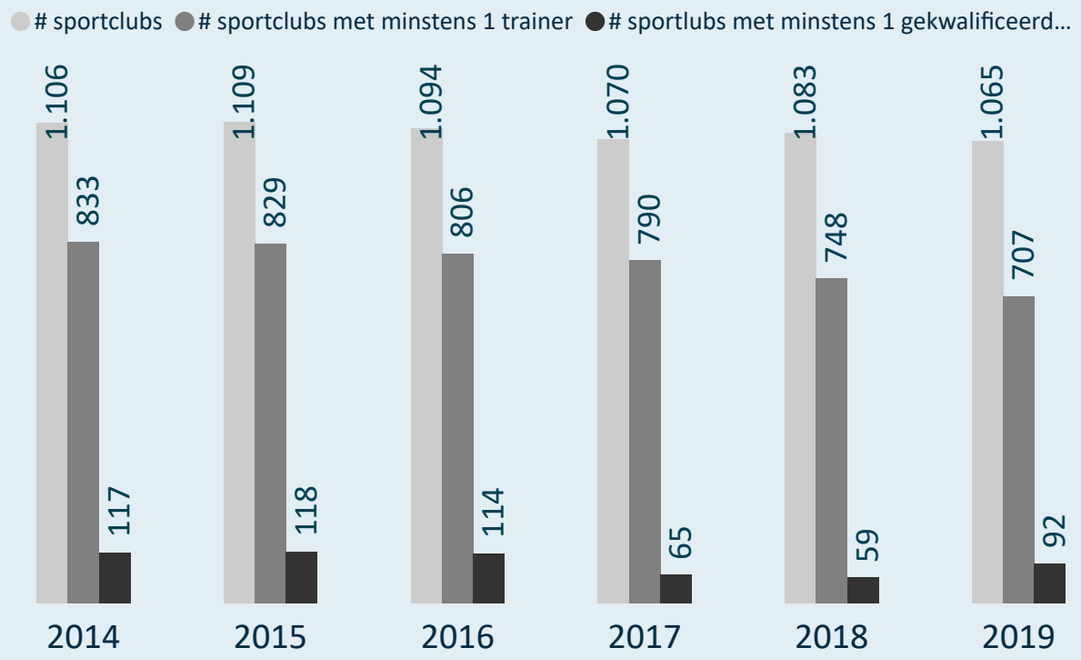

Kwalificatiegraad (% gekwalificeerde trainers)

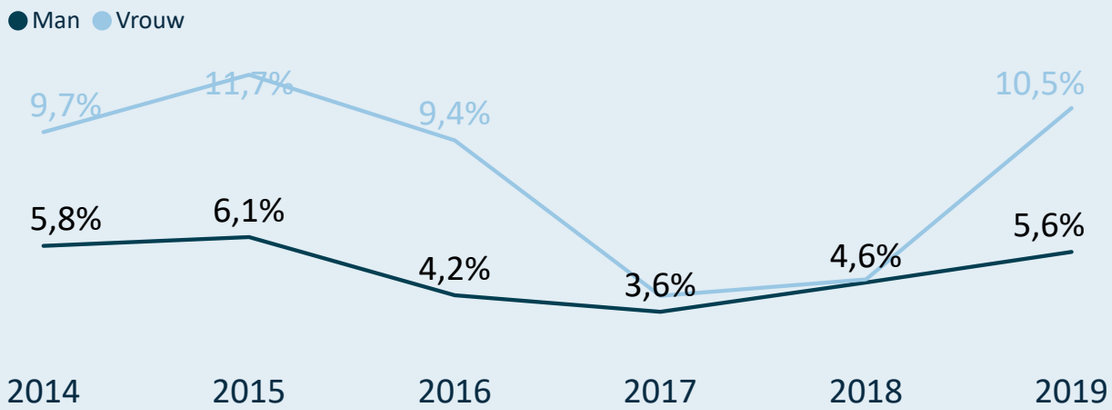

(gekwalificeerde) trainers/sportclub

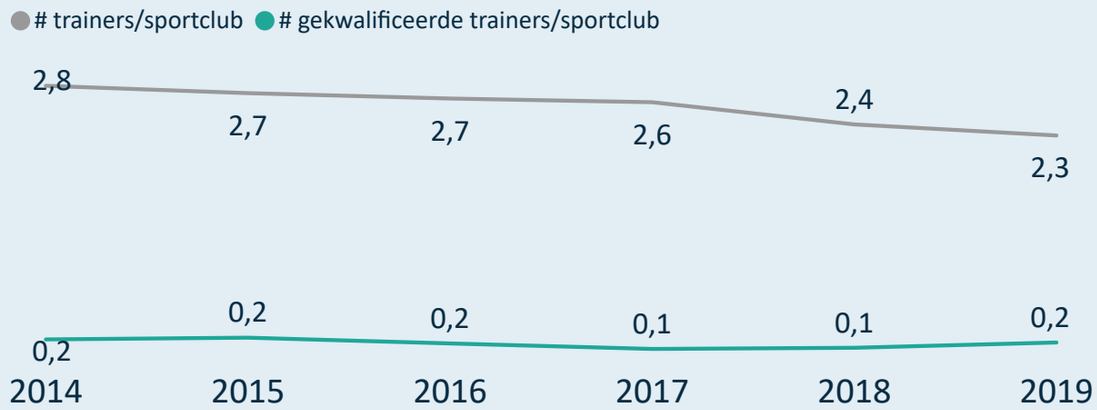

SPORT. VLAANDEREN

Kengetallen 2019 van OKRA-SPORT + vzw

Drop-out van mannelijke en vrouwelijke trainers

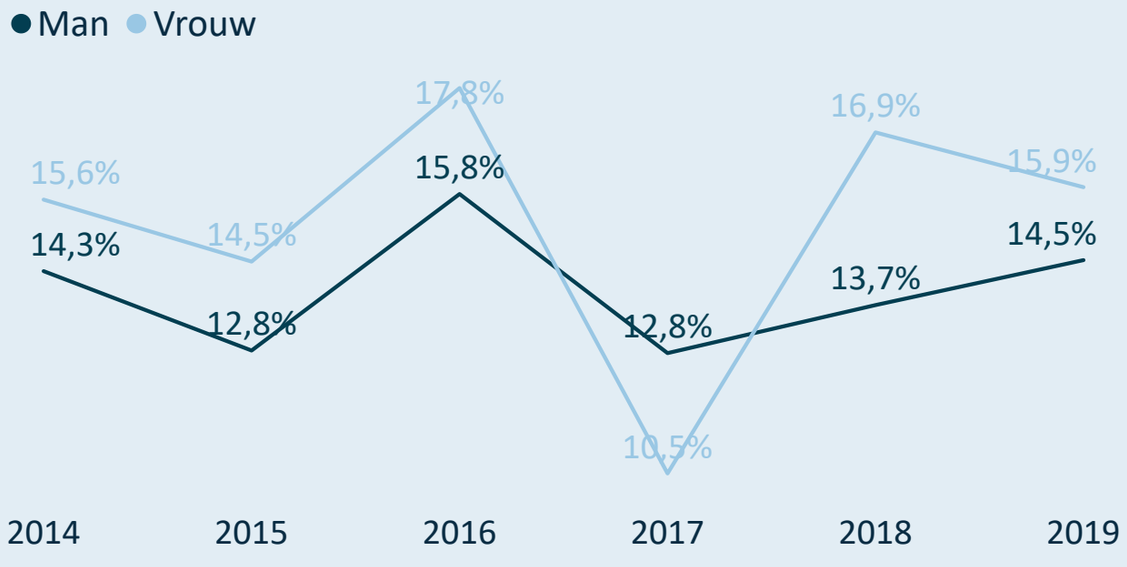

Man/Vrouw verdeling bij nieuwe/hernieuwde trainers

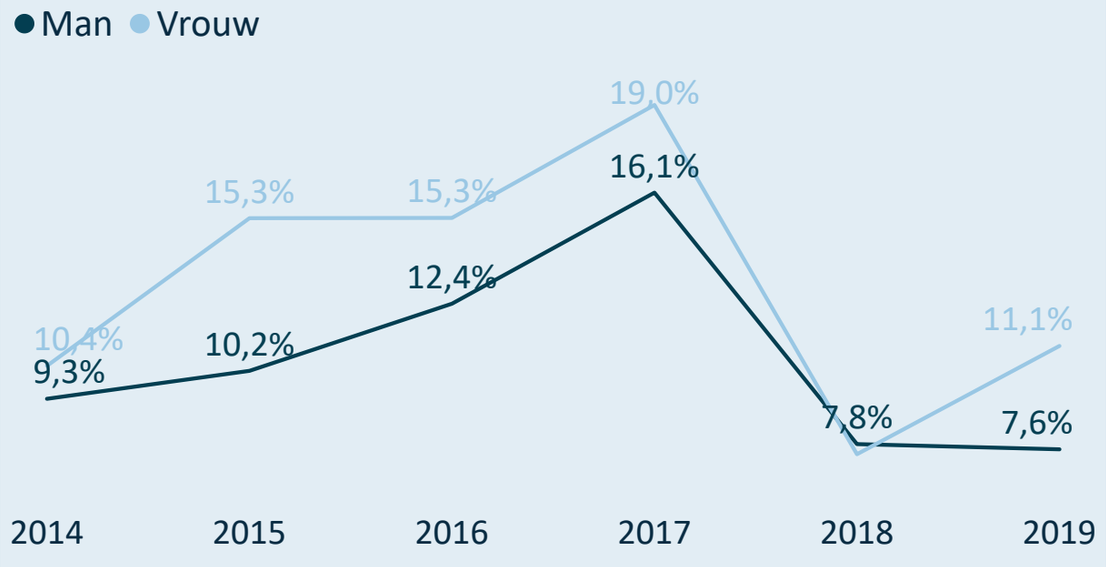

Drop-out van gekwalificeerde en niet-gekwalificeerde trainers

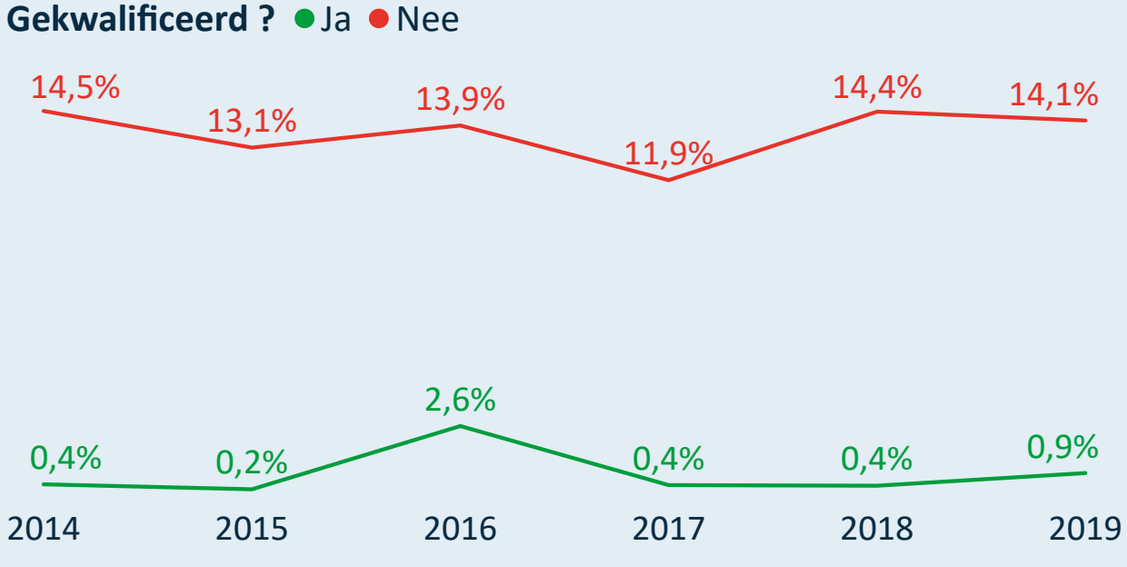

Gekwalificeerde/Niet-gekw. nieuwe/hernieuwde trainers

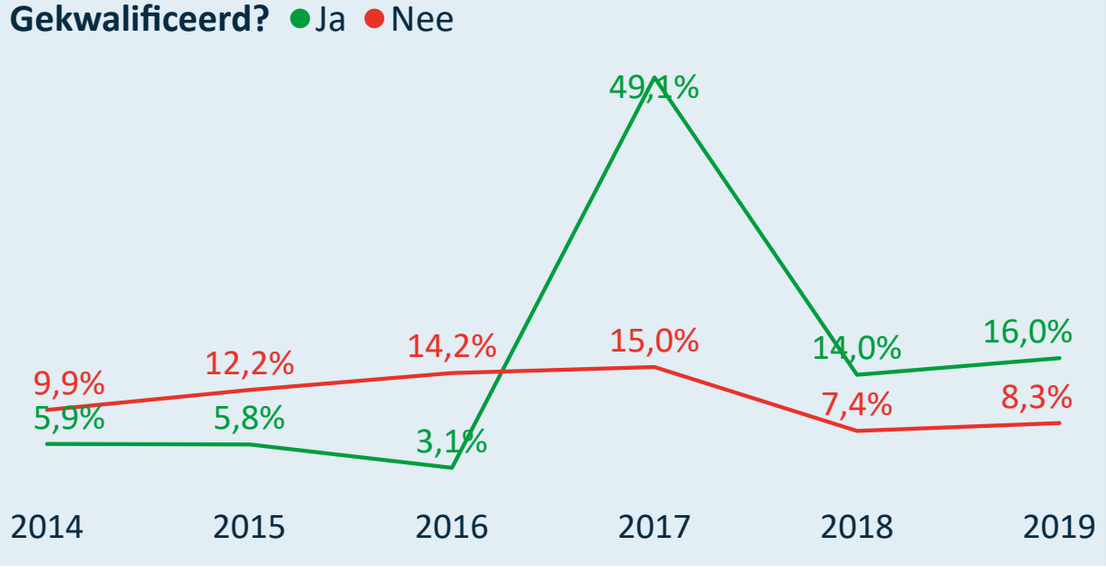

Legende

2014 = 2013=>2014
2015 = 2014=>2015
2016 = 2015=>2016
2017 = 2016=>2017
2018 = 2017=>2018
2019 = 2018=>2019

SPORT. VLAANDEREN

Online interactief dashboard

Kengetallen 2019 van Orienteering Vlaanderen

ORIENTEERING VLAANDEREN

Unisportfederatie

Gesubsidieerd ? Ja **Topsportfederatie ?** Nee

Kleine sportfederatie (<= 5.000)

5 sportclubs met sporters

Densiteit van de sportbeoefening per 1.000 inwoners

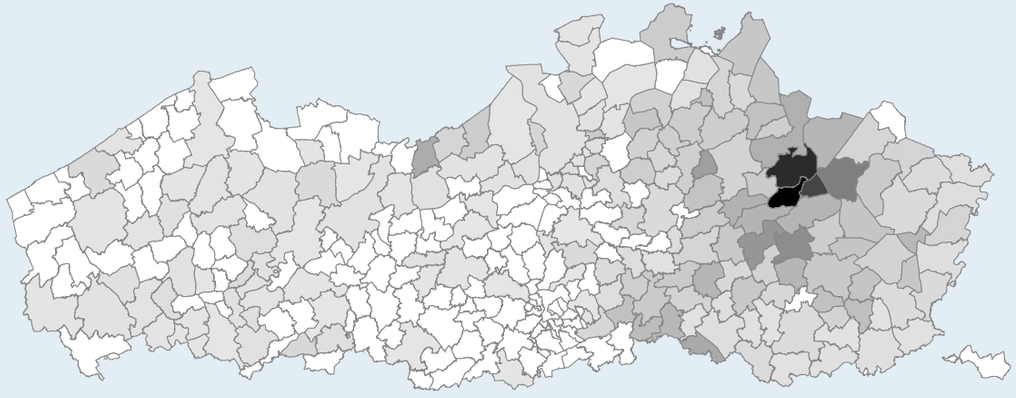

Zijn de 371 trainers gekwalificeerd?

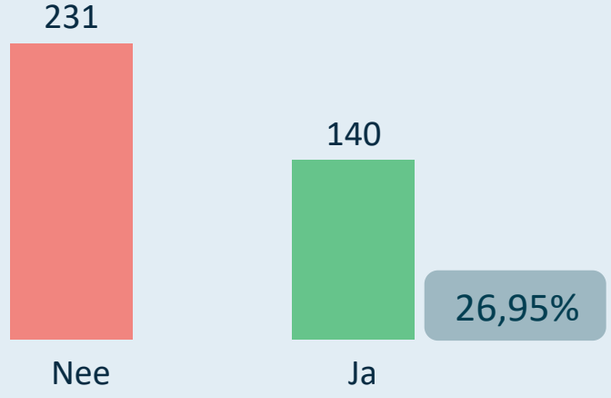

Sporters: 1.590

Gemiddelde leeftijd 37,07

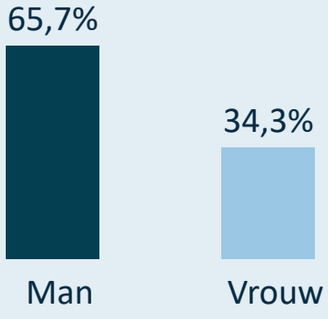

Clubbestuurders: 67

Gemiddelde leeftijd 56,45

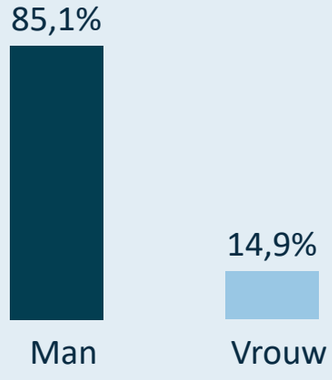

Trainers: 371

Gemiddelde leeftijd 39,44

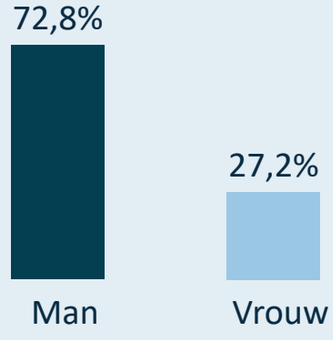

SPORT. VLAANDEREN

Kengetallen 2019 van Orienteering Vlaanderen

Evolutie van het aantal sportclubs

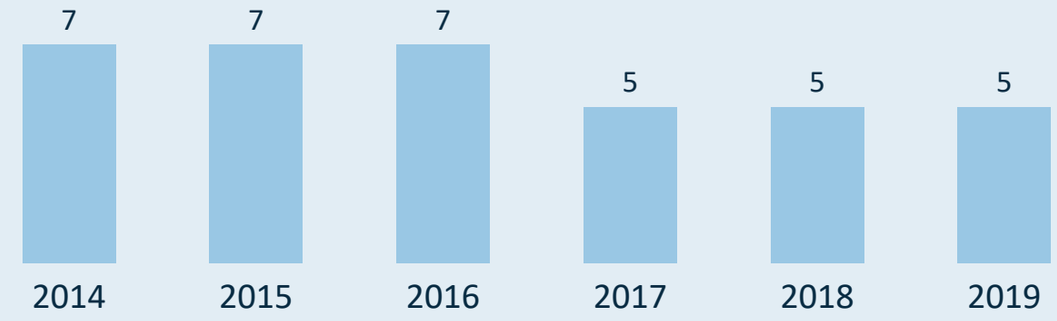

Evolutie van het gemiddeld aantal sporters per sportclub



Gemiddeld aantal sporters per sportclub (2019)

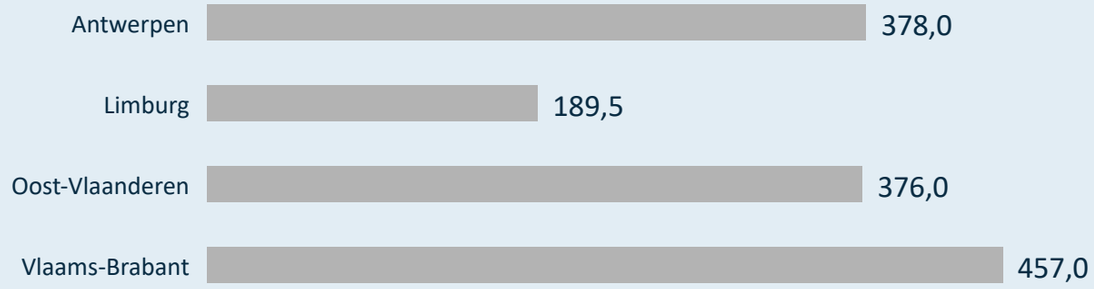

Verdeling van de sportclubs o.b.v. grootte (2019)

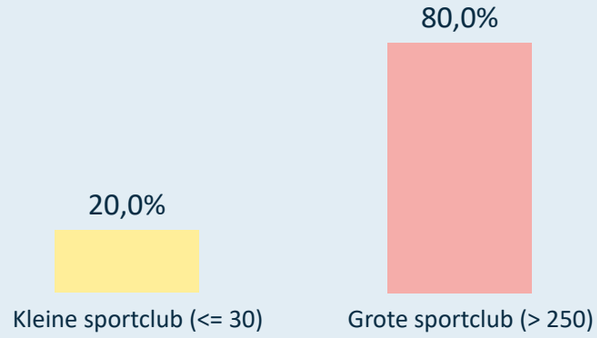

Grootste sportclubs in 2019 (# sporters)

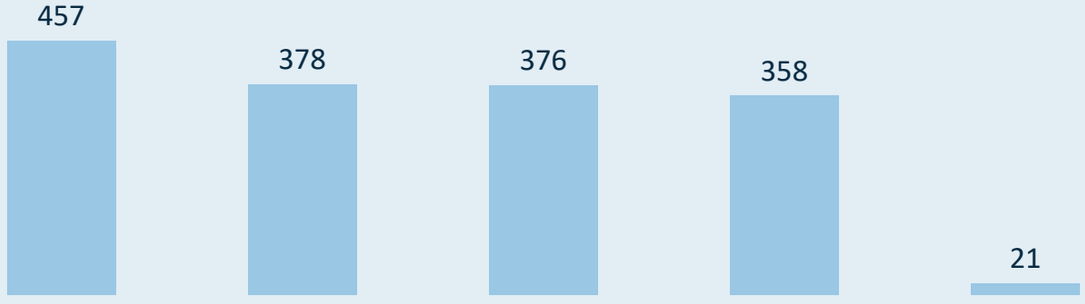

Rechtsvorm van de sportclubs (2019)



SPORT. VLAANDEREN

Kengetallen 2019 van Orienteering Vlaanderen

De sporters zijn gemiddeld

4,58 | 4,40

jaren lid bij dezelfde sportclub.

De sporters zijn gemiddeld

6,02 | 5,54

jaren lid bij de sportfederatie (zelfde of andere sportclub).

Van de sporters die lid zijn bij deze sportfederatie (2019), zijn er

520 | 244

ook lid bij één of meerdere andere sportfederaties.

336 tot 18 jaar

339 + 55 jaar

tot 18 jaar 338

+ 55 jaar 378

Aantal sporters

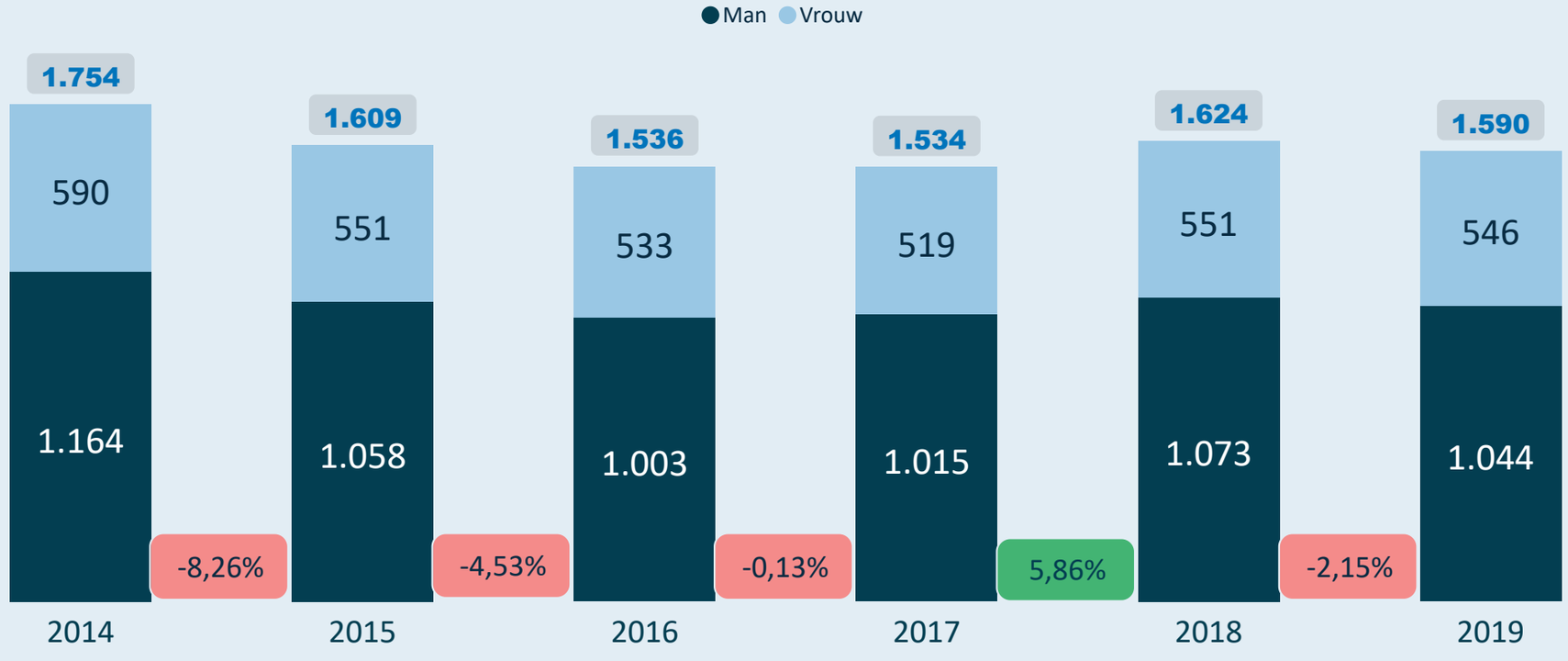

Sporters beoefenen

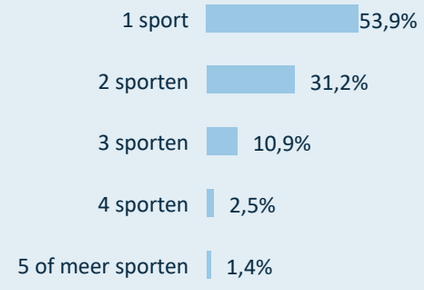

Gemiddelde leeftijd sporters

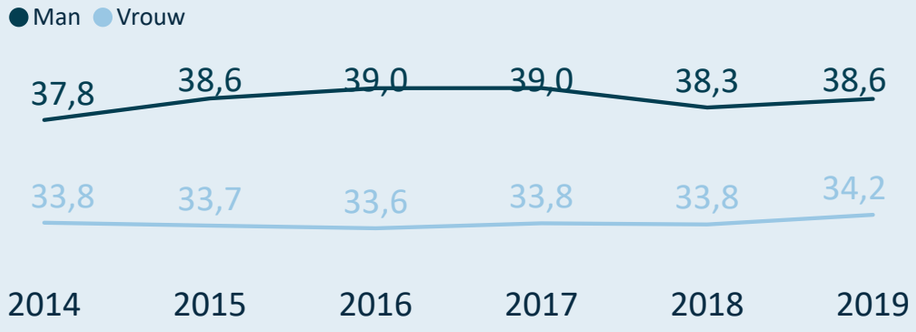

% vrouwelijke sporters

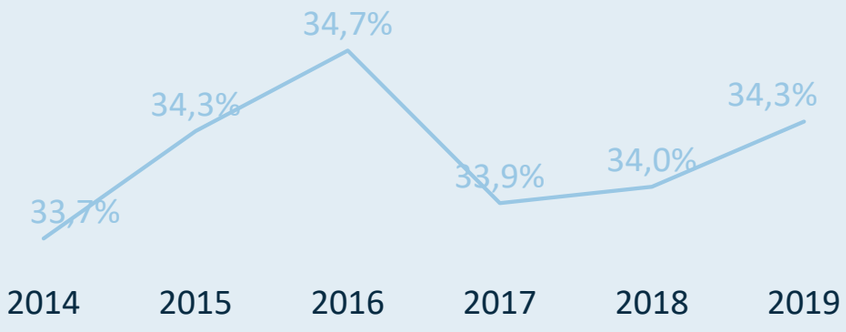

SPORT. VLAANDEREN

Kengetallen 2019 van Orienteering Vlaanderen

Drop-out (% afhakers) van mannelijke en vrouwelijke sporters

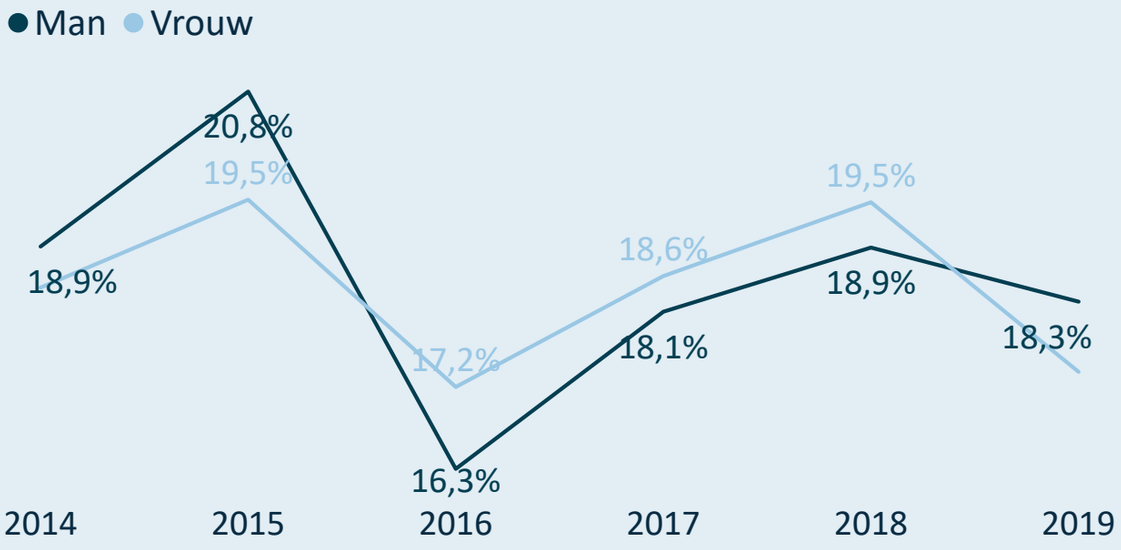

Leeftijden waarop mannelijke sporters afhaken (drop-out)

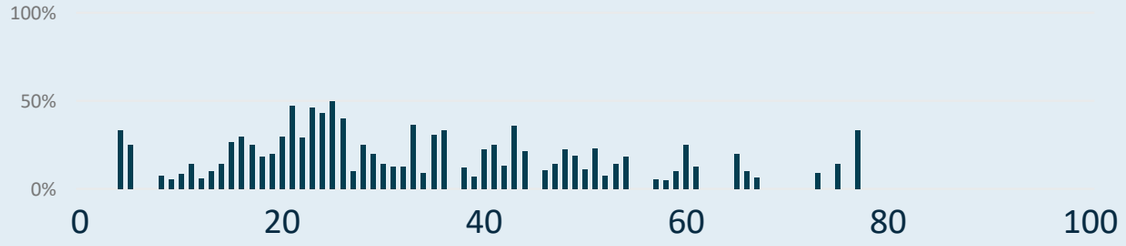

Leeftijden waarop vrouwelijke sporters afhaken (drop-out)

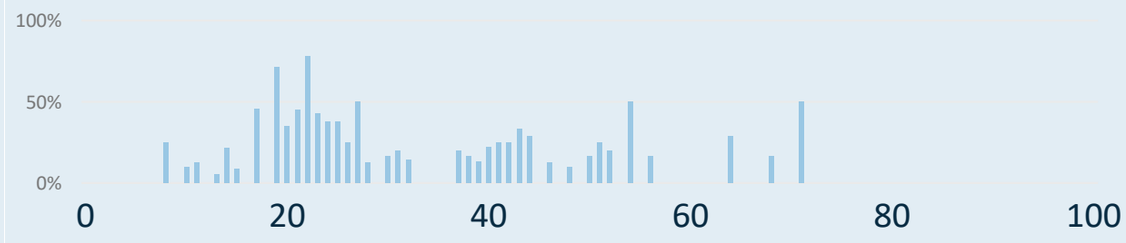

Nieuwe/Hernieuwde sporters (%) Man en Vrouw

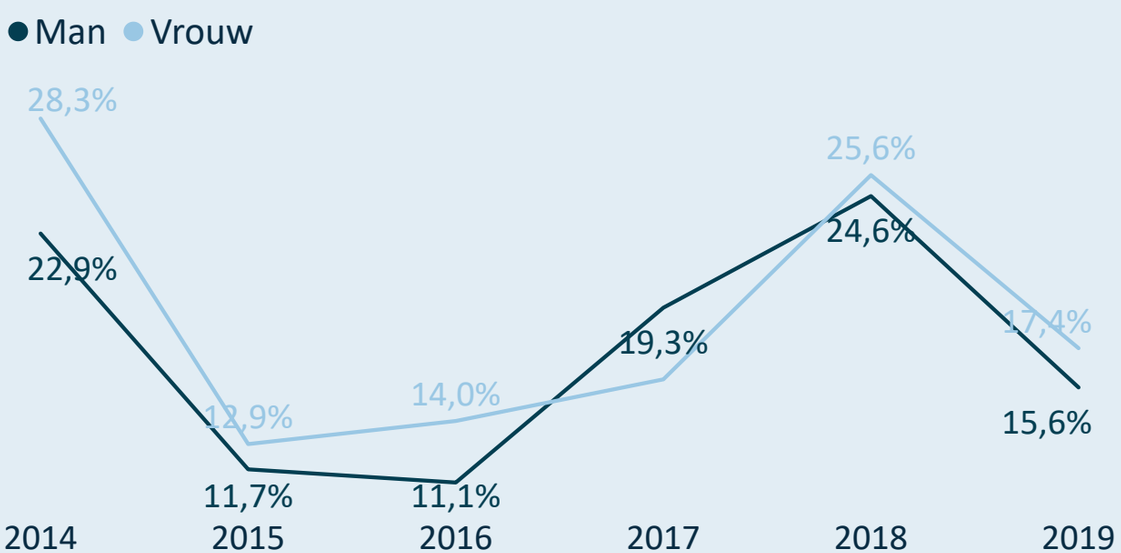

Leeftijden waarop nieuwe mannelijke sporters aansluiten

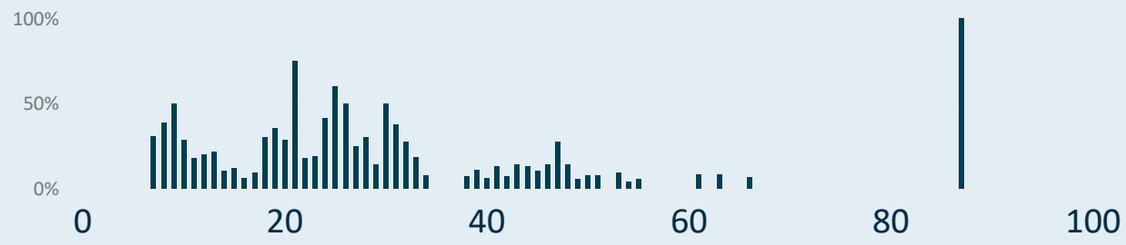

Leeftijden waarop nieuwe vrouwelijke sporters aansluiten

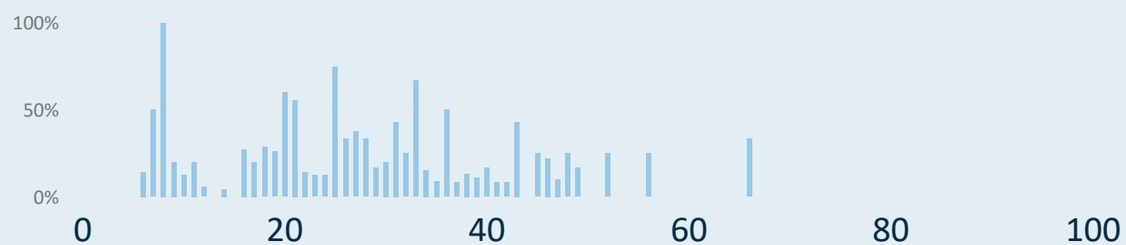

SPORT. VLAANDEREN

Kengetallen 2019 van Orienteering Vlaanderen

Aantal actieve trainers binnen de sportfederatie

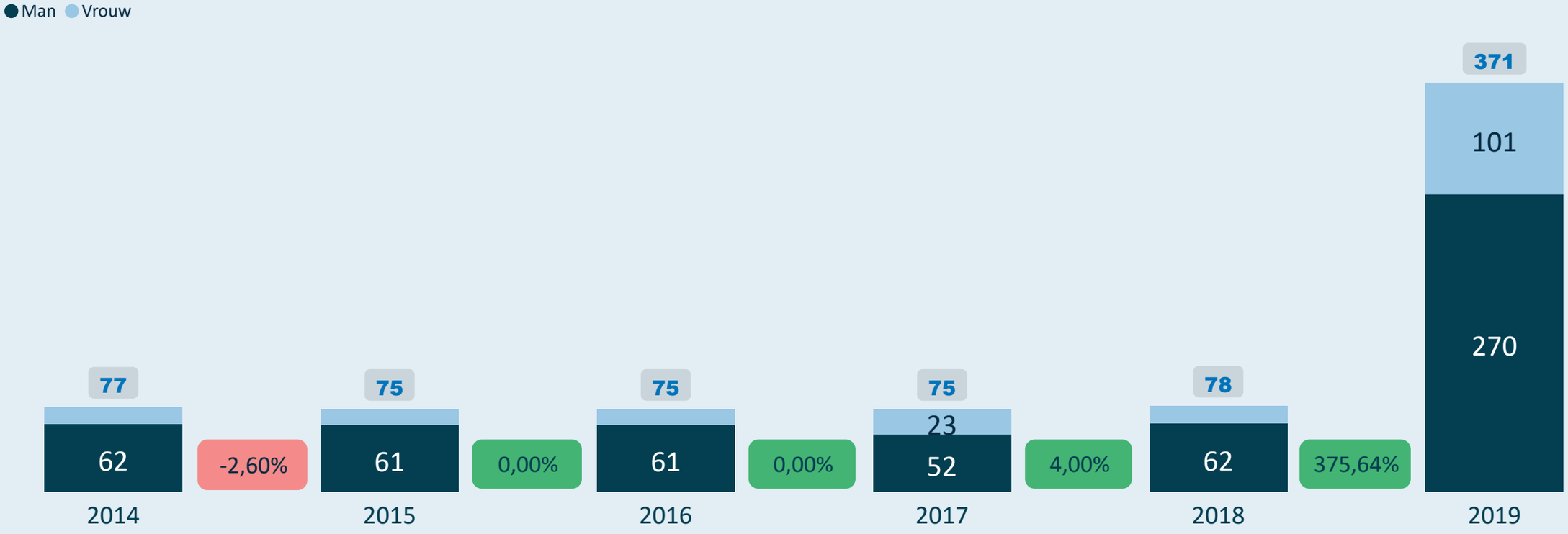

Gemiddelde leeftijd voor de mannelijke en vrouwelijke trainers

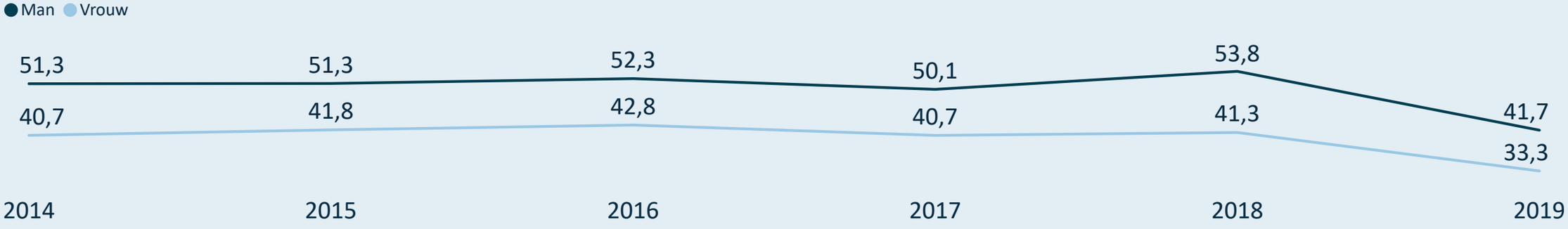

SPORT. VLAANDEREN

Kengetallen 2019 van Orienteering Vlaanderen

actieve trainers

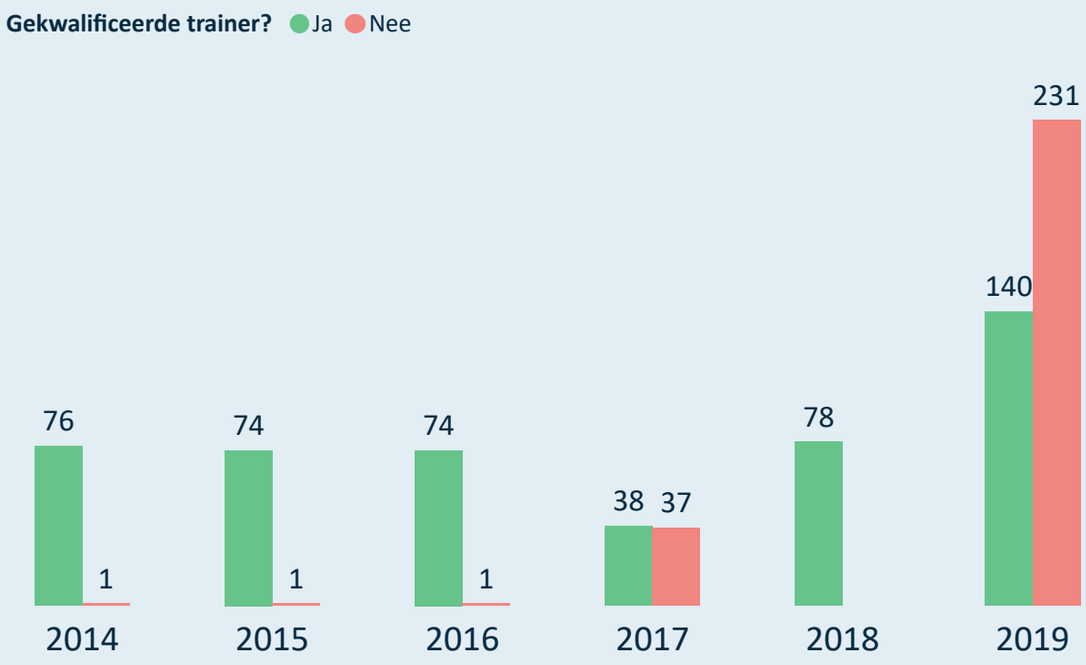

sportclubs (met leden/trainers)

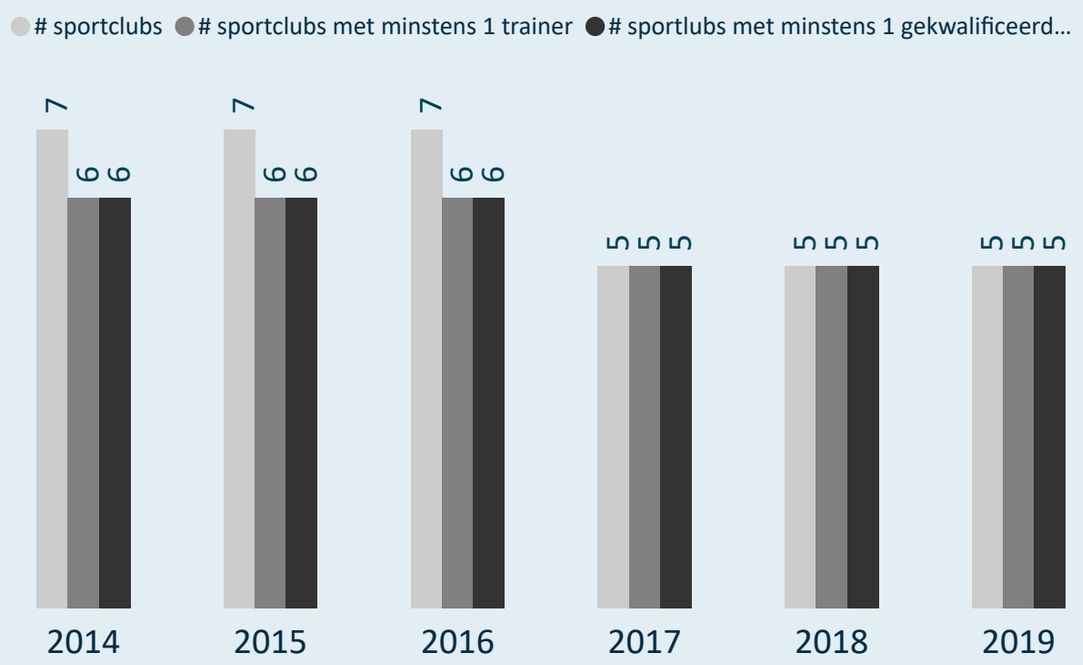

Kwalificatiegraad (% gekwalificeerde trainers)

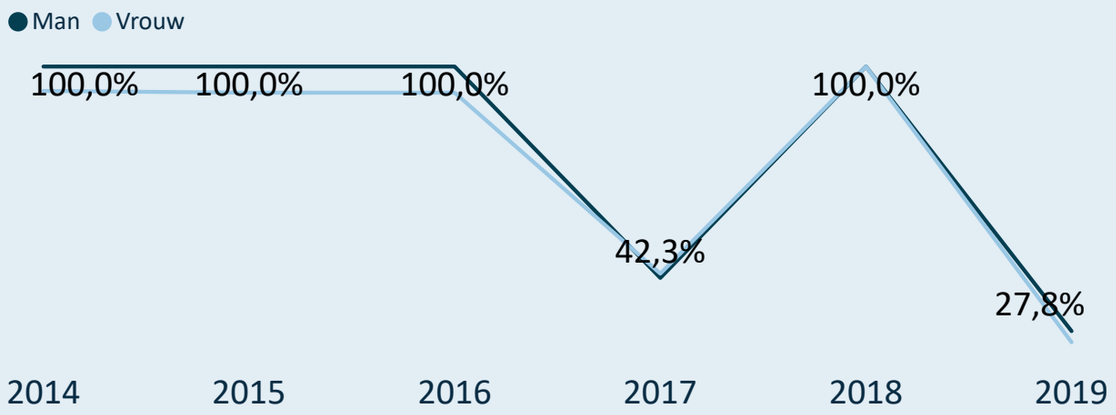

(gekwalificeerde) trainers/sportclub

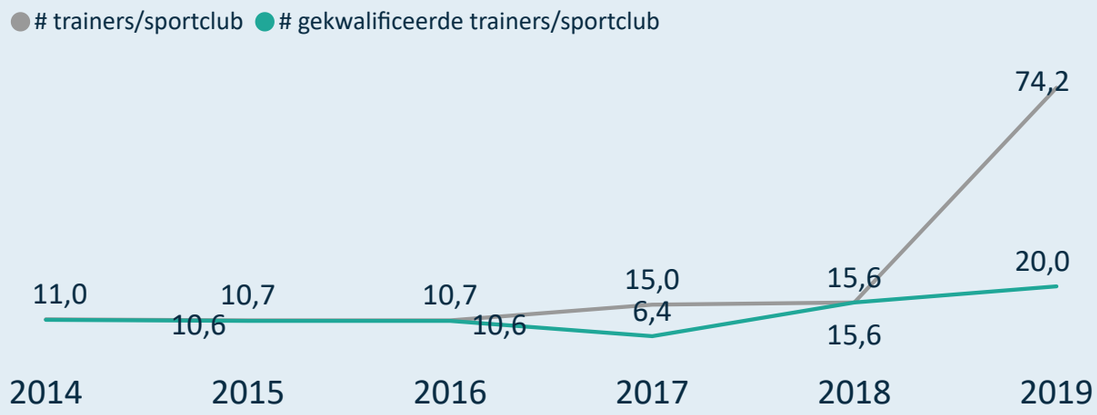

SPORT. VLAANDEREN

Kengetallen 2019 van Orienteering Vlaanderen

Drop-out van mannelijke en vrouwelijke trainers

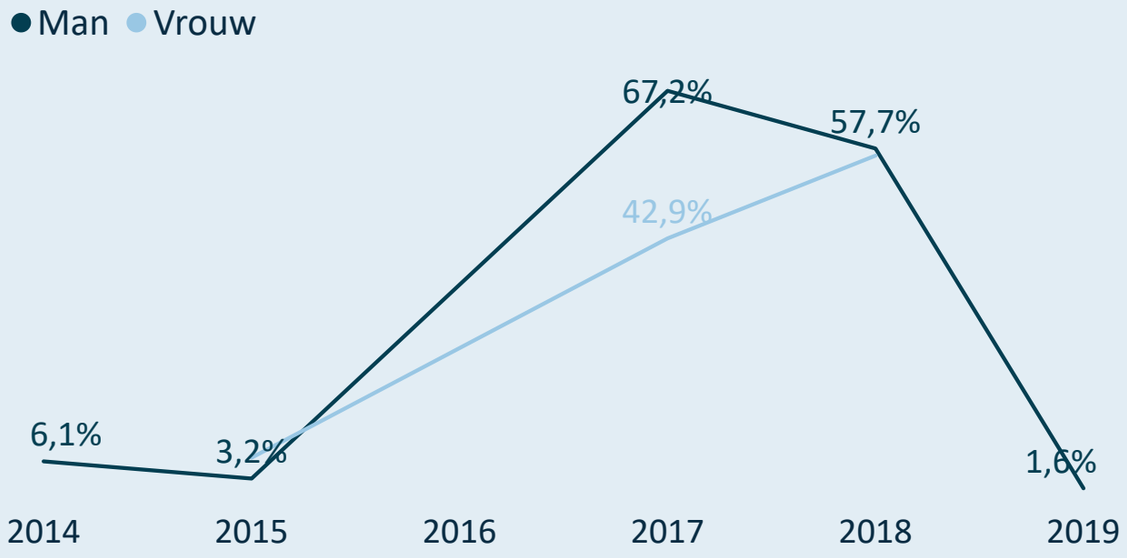

Man/Vrouw verdeling bij nieuwe/hernieuwde trainers

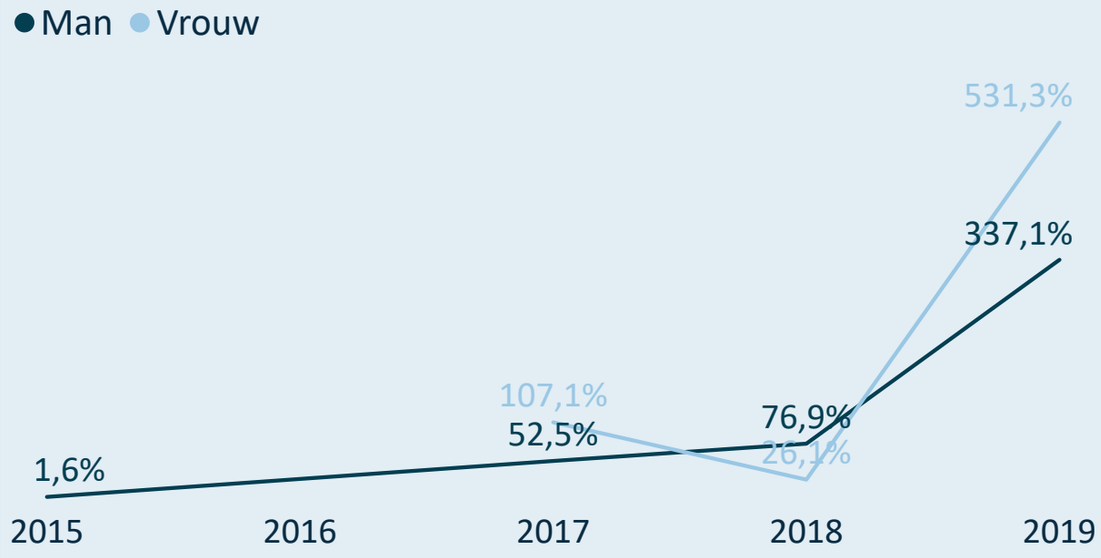

Drop-out van gekwalificeerde en niet-gekwalificeerde trainers

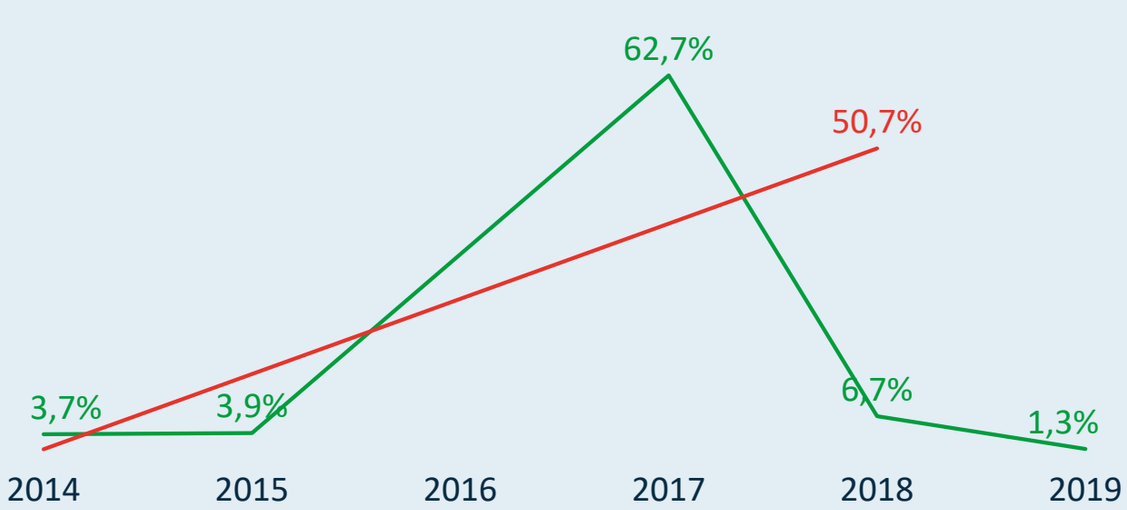

Gekwalificeerde/Niet-gekw. nieuwe/hernieuwde trainers

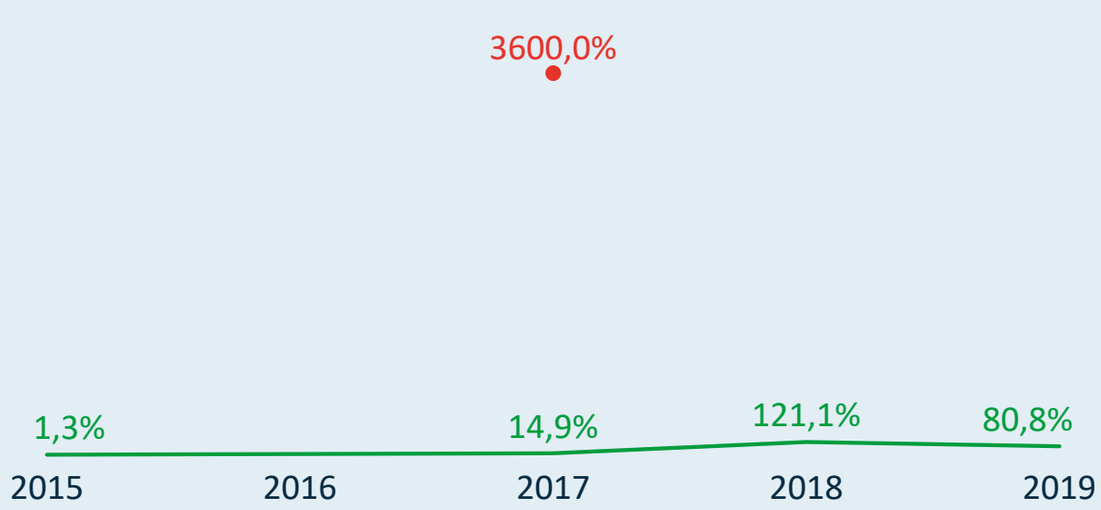

Legende

2014 = 2013=>2014
2015 = 2014=>2015
2016 = 2015=>2016
2017 = 2016=>2017
2018 = 2017=>2018
2019 = 2018=>2019

SPORT. VLAANDEREN

Online interactief dashboard

Kengetallen 2019 van Paardensport Vlaanderen

PAARDENSPORT VLAANDEREN

Unisportfederatie

Gesubsidieerd ? Ja **Topsportfederatie ?** Ja

Grote sportfederatie (> 30.000)

616 sportclubs met sporters

Densiteit van de sportbeoefening per 1.000 inwoners

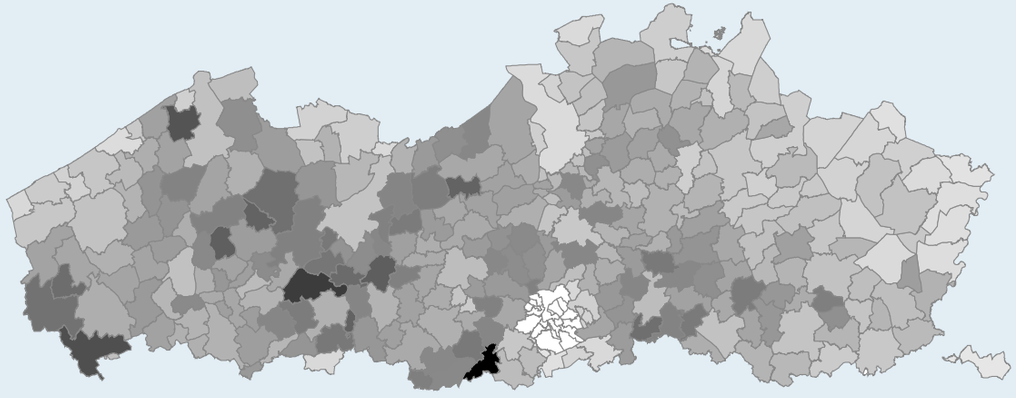

Zijn de 475 trainers gekwalificeerd?

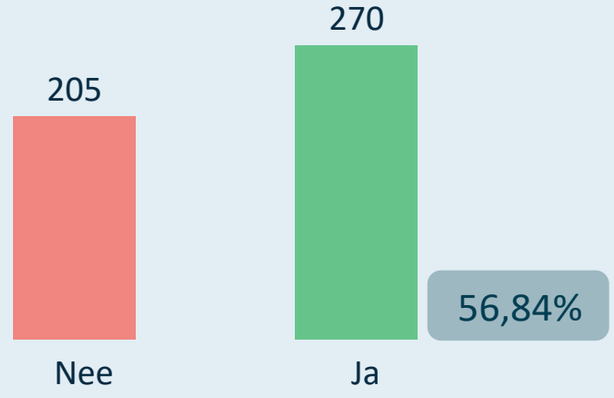

Sporters: 39.708

Gemiddelde leeftijd 21,49

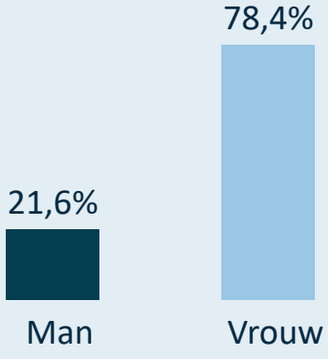

Clubbestuurders: 28

Gemiddelde leeftijd 56,04

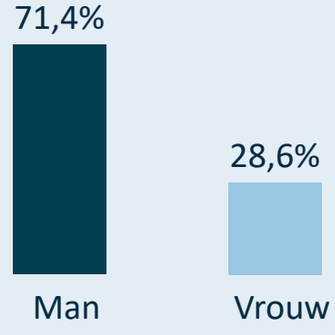

Trainers: 475

Gemiddelde leeftijd 35,94

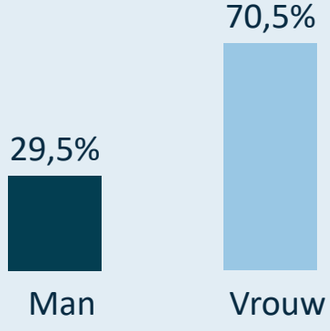

SPORT. VLAANDEREN

Kengetallen 2019 van Paardensport Vlaanderen

Evolutie van het aantal sportclubs

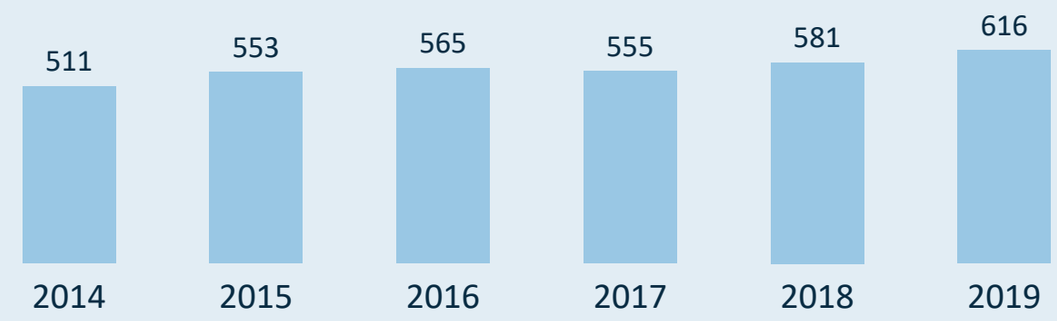

Evolutie van het gemiddeld aantal sporters per sportclub



Gemiddeld aantal sporters per sportclub (2019)



Verdeling van de sportclubs o.b.v. grootte (2019)

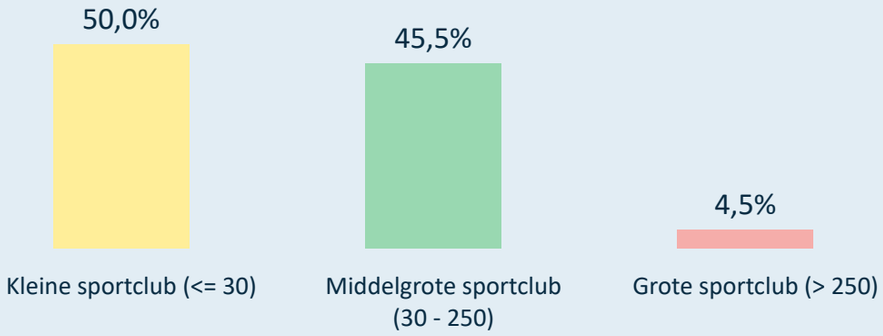

Grootste sportclubs in 2019 (# sporters)

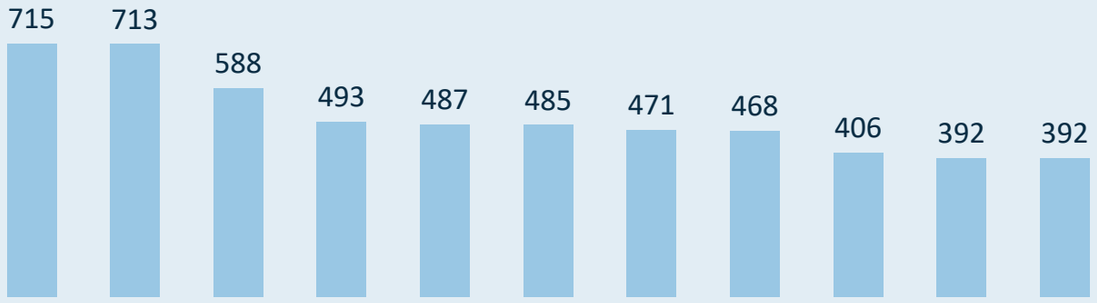

Rechtsvorm van de sportclubs (2019)

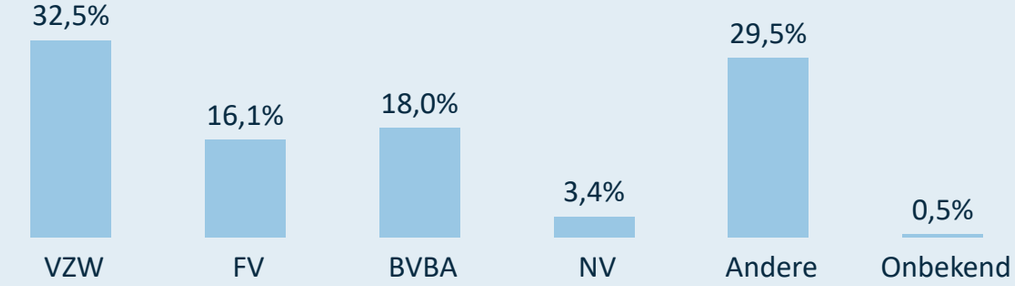

SPORT. VLAANDEREN

Kengetallen 2019 van Paardensport Vlaanderen

De sporters zijn gemiddeld

3,09	2,85

jaren lid bij dezelfde sportclub.

De sporters zijn gemiddeld

4,80	4,64

jaren lid bij de sportfederatie (zelfde of andere sportclub).

Van de sporters die lid zijn bij deze sportfederatie (2019), zijn er

2.531	8.789

ook lid bij één of meerdere andere sportfederaties.

21.775	tot 18 jaar	tot 18 jaar	23.891
1.186	+ 55 jaar	+ 55 jaar	1.852

Aantal sporters

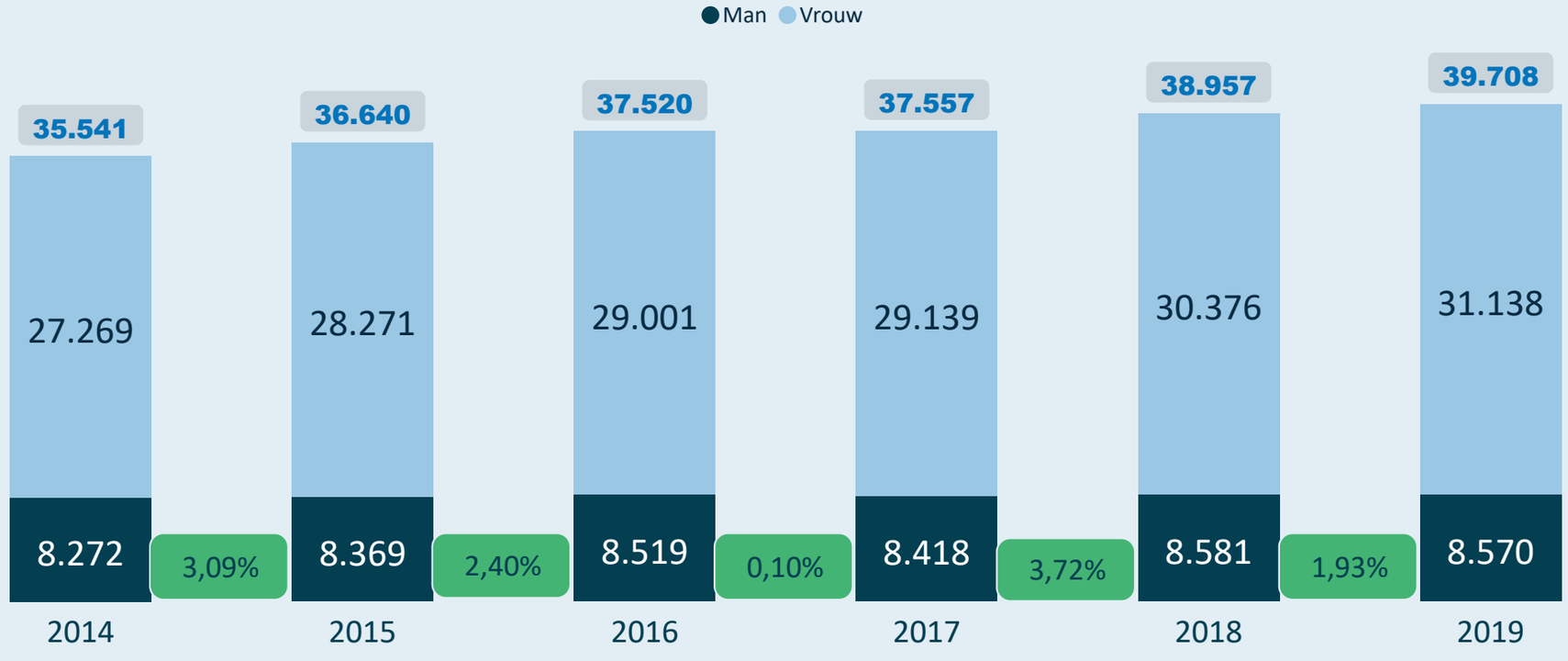

Sporters beoefenen

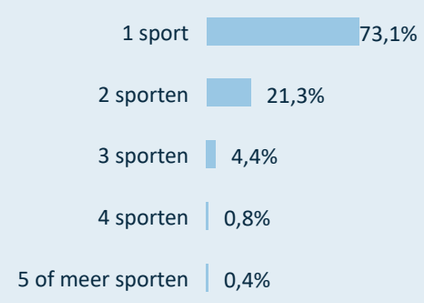

Gemiddelde leeftijd sporters



% vrouwelijke sporters

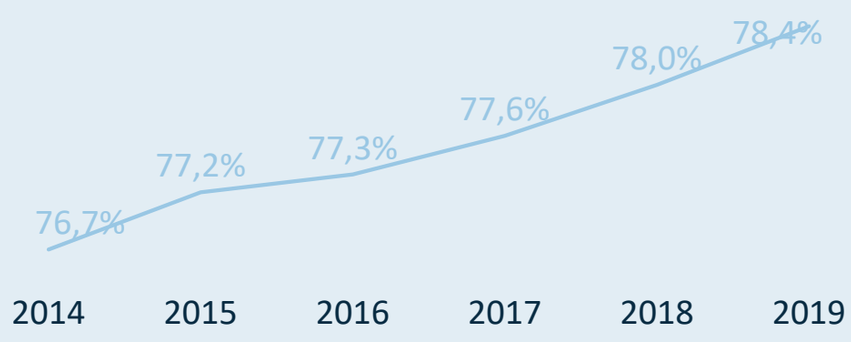

SPORT. VLAANDEREN

Kengetallen 2019 van Paardensport Vlaanderen

Drop-out (% afhakers) van mannelijke en vrouwelijke sporters

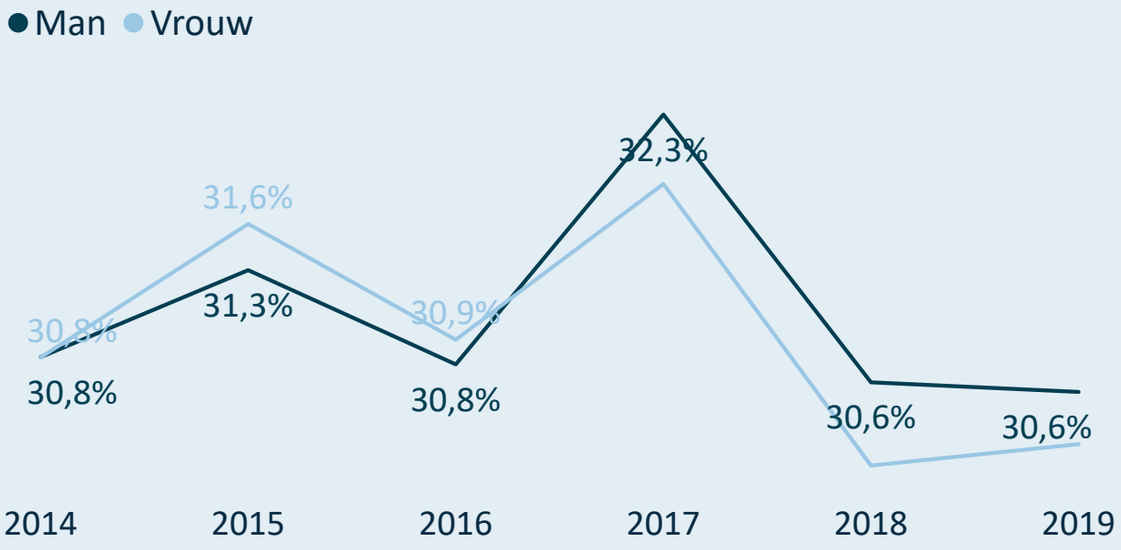

Leeftijden waarop mannelijke sporters afhaken (drop-out)

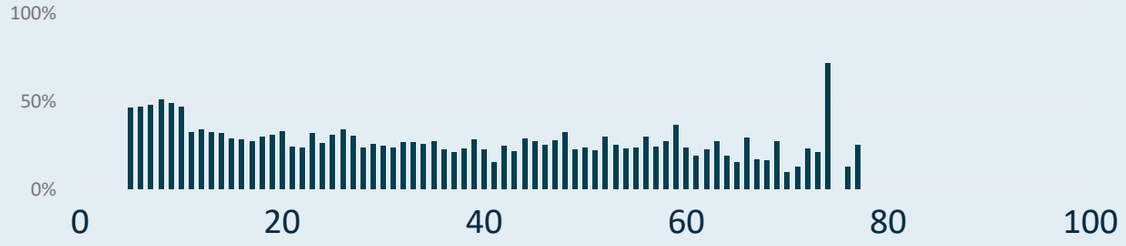

Leeftijden waarop vrouwelijke sporters afhaken (drop-out)

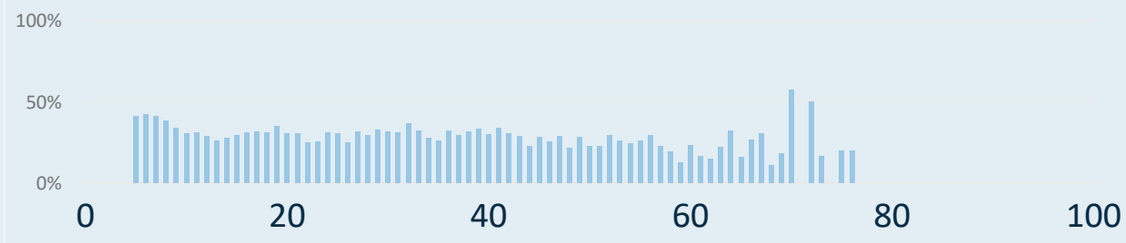

Nieuwe/Hernieuwde sporters (%) Man en Vrouw

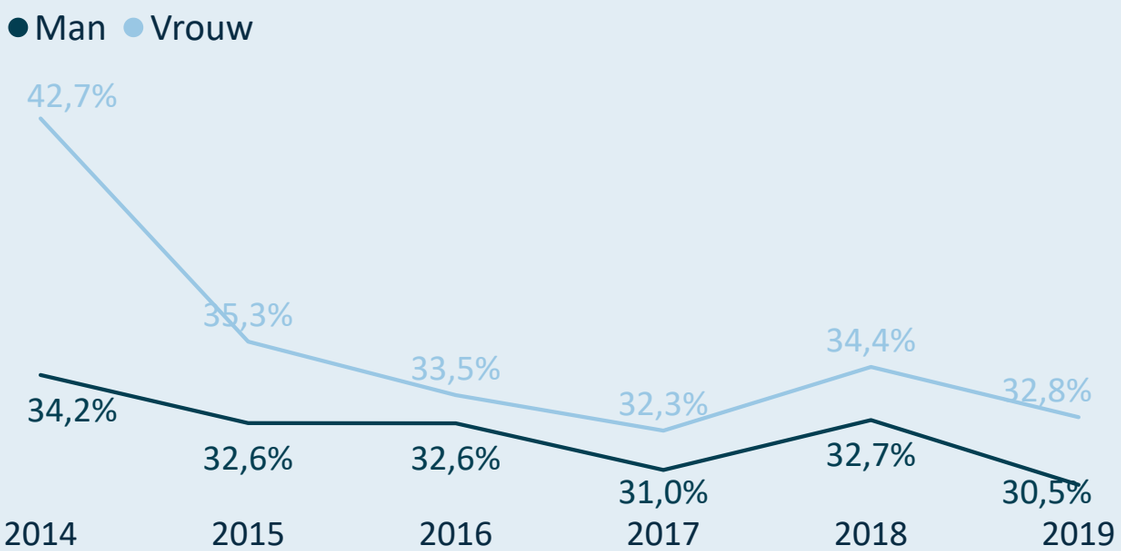

Leeftijden waarop nieuwe mannelijke sporters aansluiten

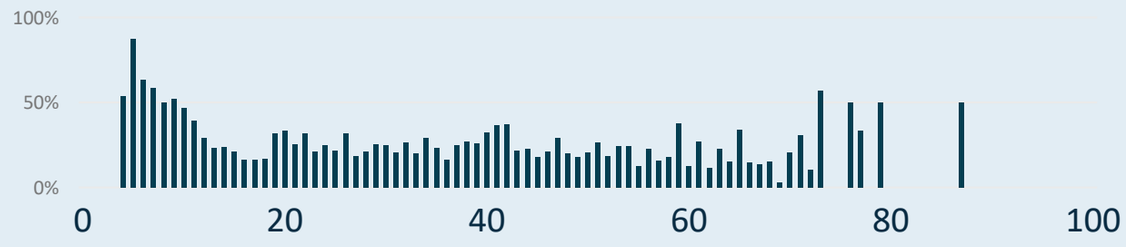

Leeftijden waarop nieuwe vrouwelijke sporters aansluiten

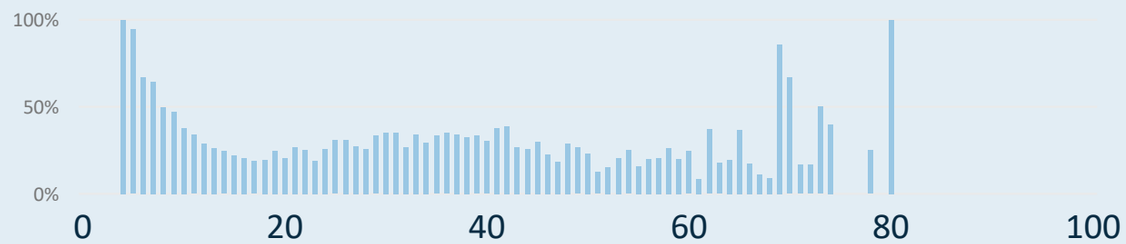

SPORT. VLAANDEREN

Kengetallen 2019 van Paardensport Vlaanderen

Aantal actieve trainers binnen de sportfederatie

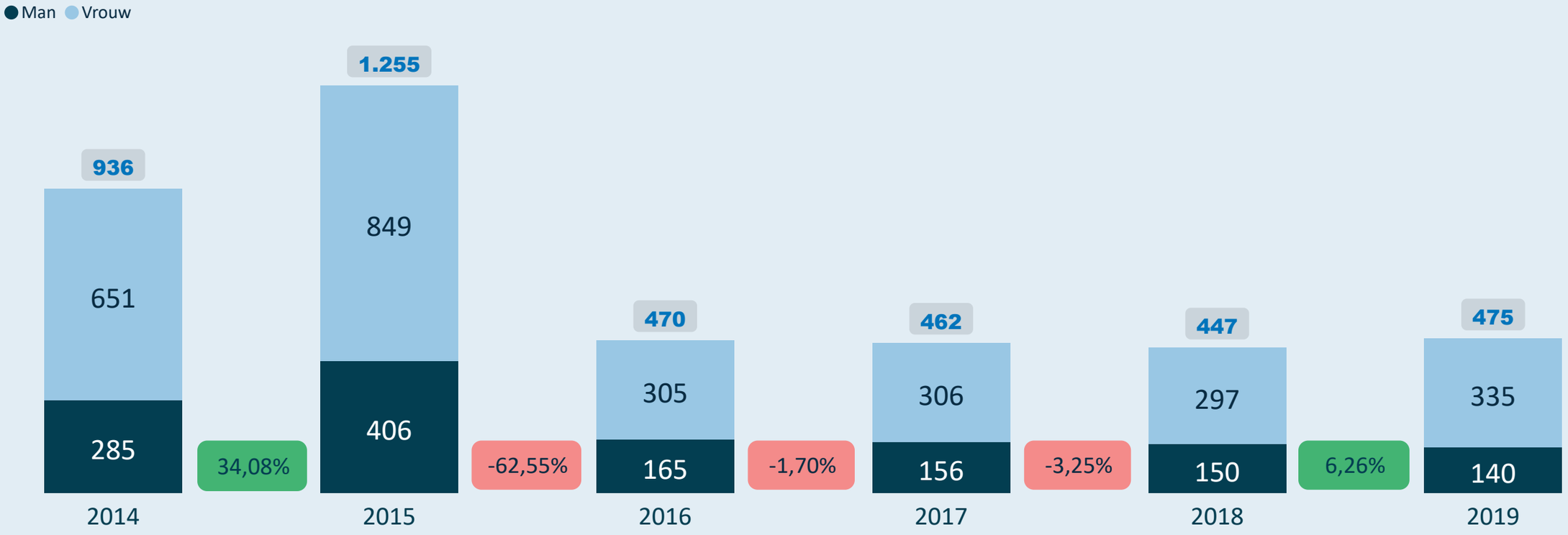

Gemiddelde leeftijd voor de mannelijke en vrouwelijke trainers



SPORT. VLAANDEREN

Kengetallen 2019 van Paardensport Vlaanderen

actieve trainers

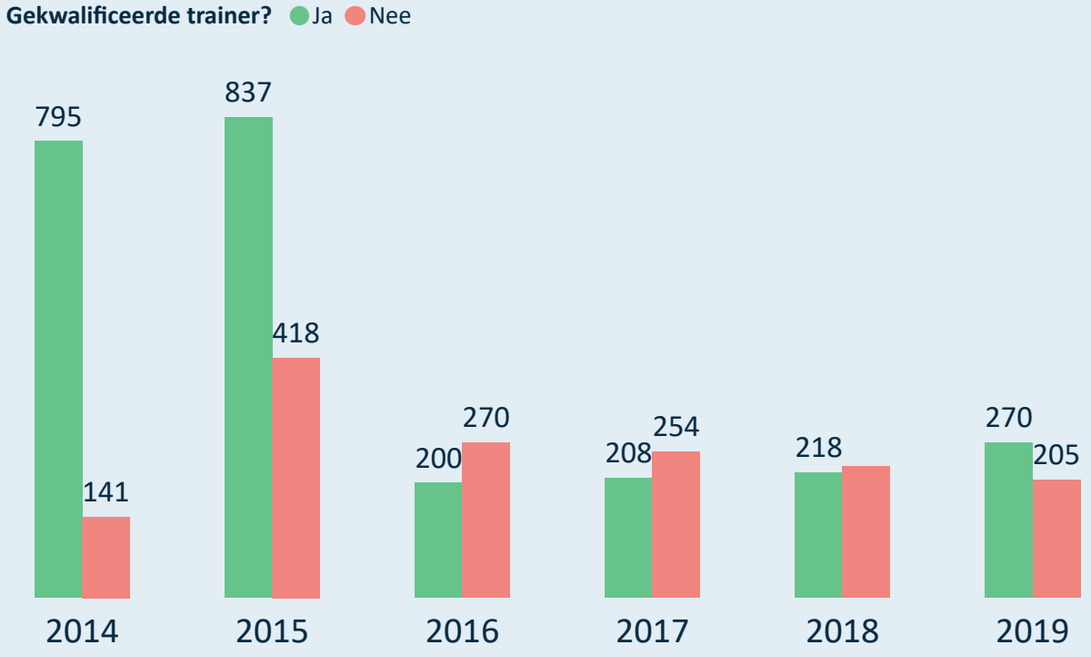

sportclubs (met leden/trainers)

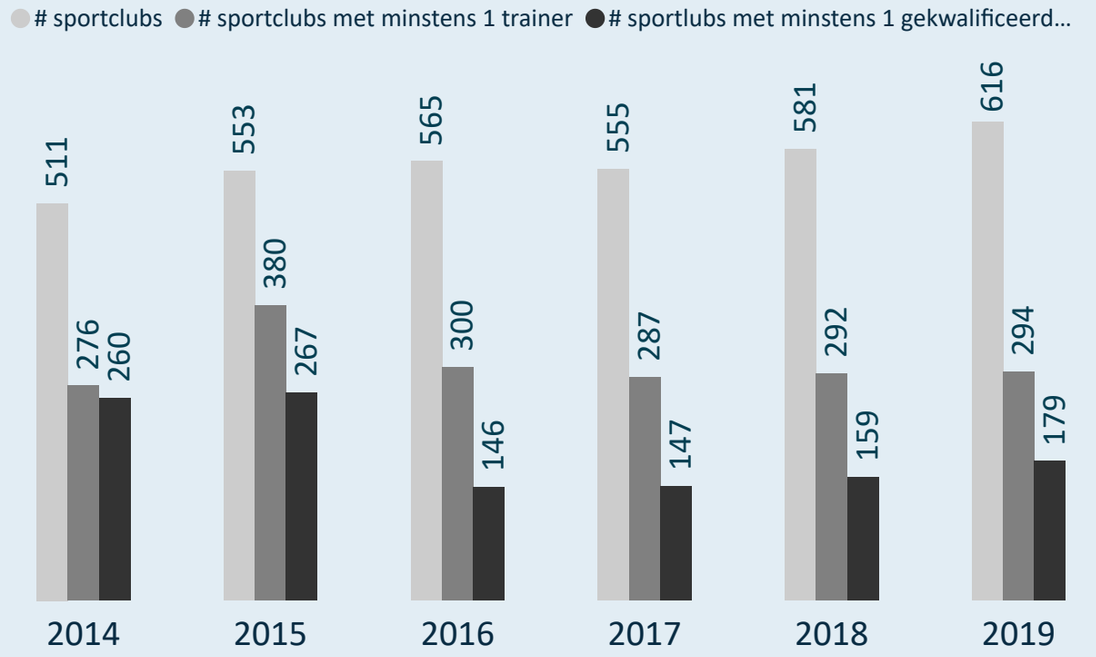

Kwalificatiegraad (% gekwalificeerde trainers)

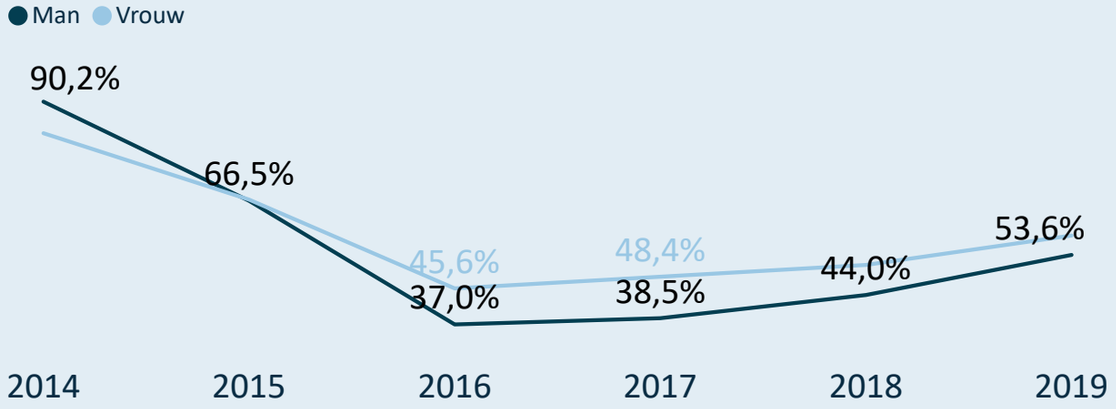

(gekwalificeerde) trainers/sportclub

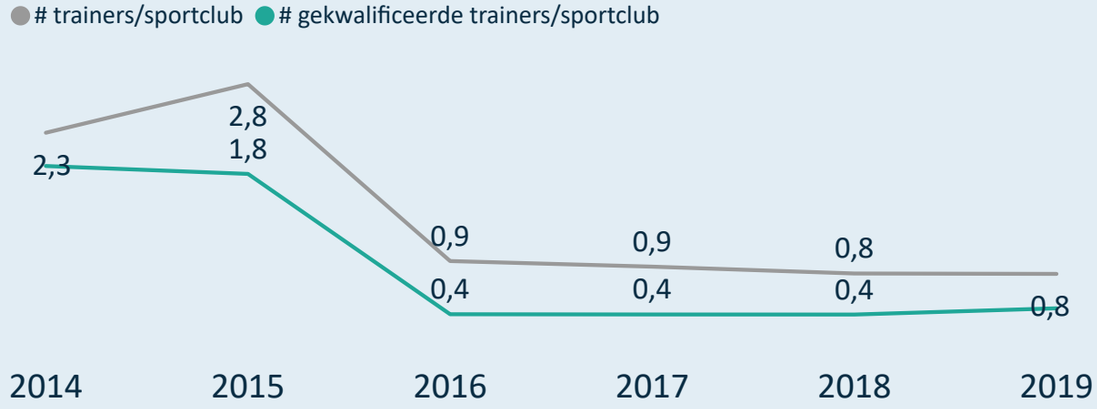

SPORT. VLAANDEREN

Kengetallen 2019 van Paardensport Vlaanderen

Drop-out van mannelijke en vrouwelijke trainers

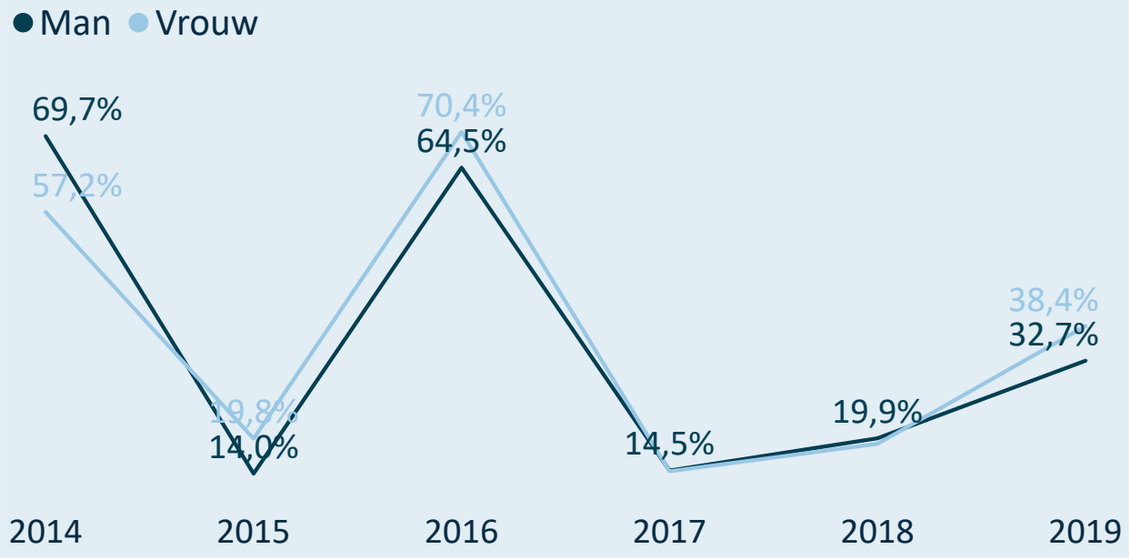

Man/Vrouw verdeling bij nieuwe/hernieuwde trainers

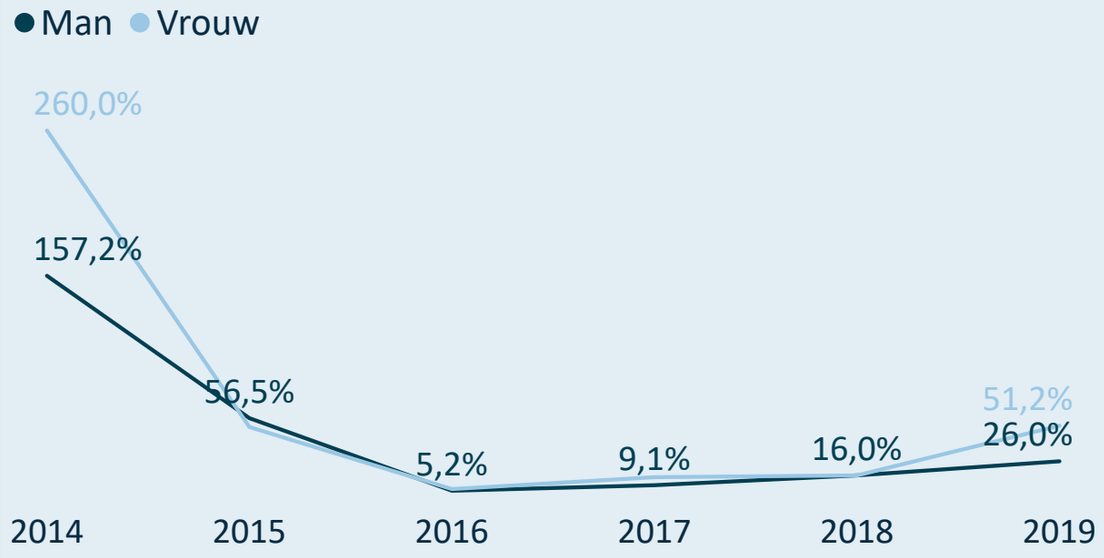

Drop-out van gekwalificeerde en niet-gekwalificeerde trainers

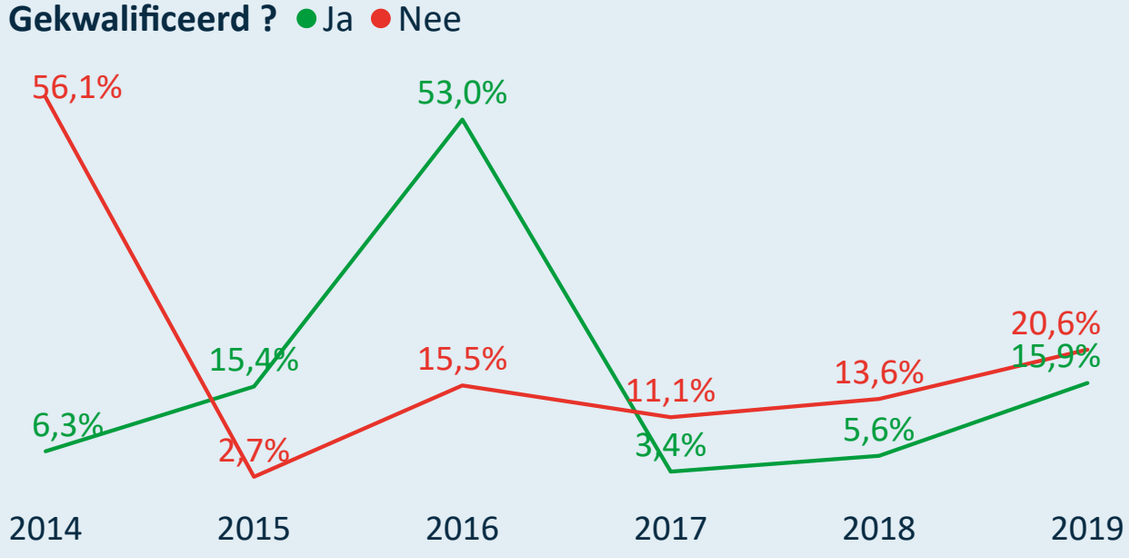

Gekwalificeerde/Niet-gekw. nieuwe/hernieuwde trainers

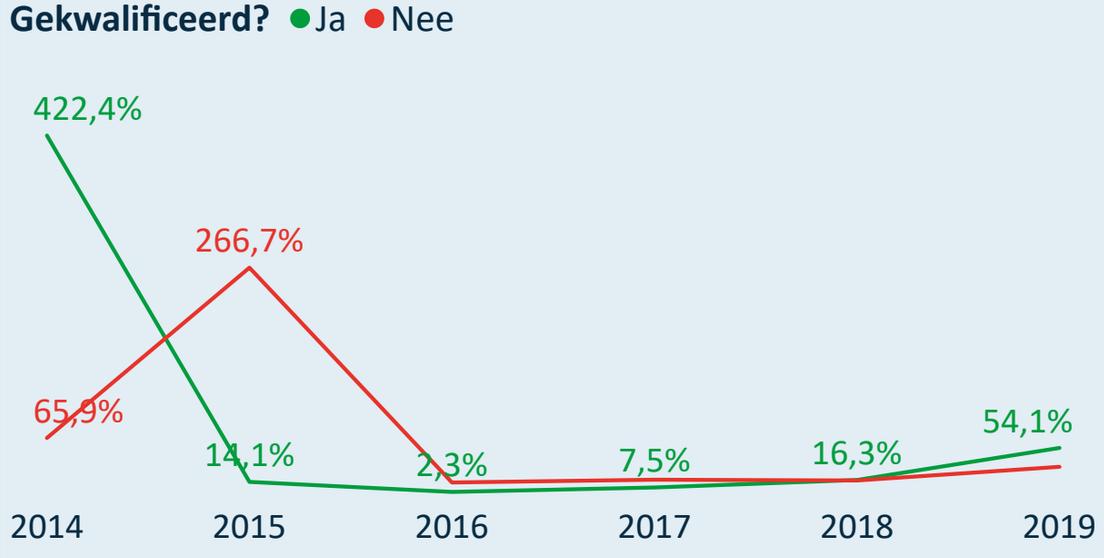

Legende

2014 = 2013=>2014
2015 = 2014=>2015
2016 = 2015=>2016
2017 = 2016=>2017
2018 = 2017=>2018
2019 = 2018=>2019

SPORT. VLAANDEREN

Online interactief dashboard

Kengetallen 2019 van Parantee-Psylos vzw

Parantee-Psylos
non-stop voor G-sport

Unisportfederatie

Gesubsidieerd ? Ja **Topsportfederatie ?** Ja

Kleine sportfederatie (<= 5.000)

126 sportclubs met sporters

Densiteit van de sportbeoefening per 1.000 inwoners

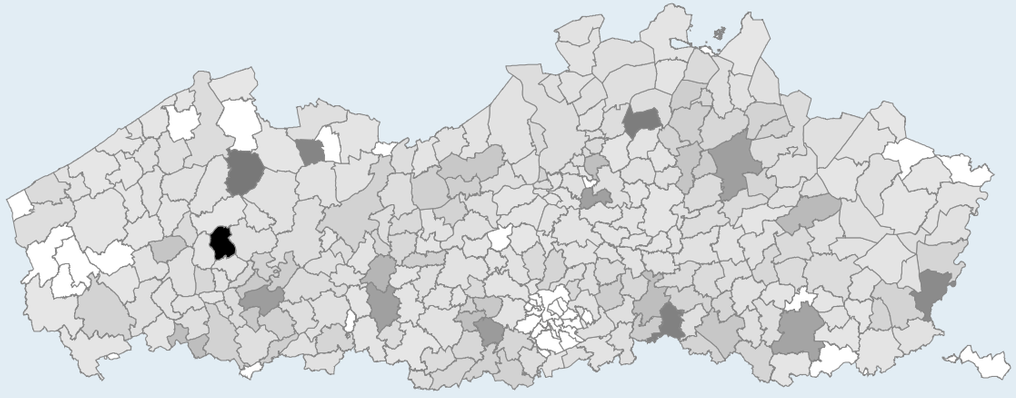

Zijn de 553 trainers gekwalificeerd?

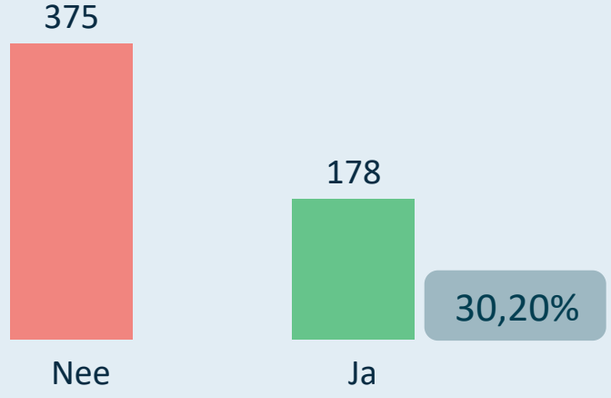

Sporters: 4.905

Gemiddelde leeftijd 37,14

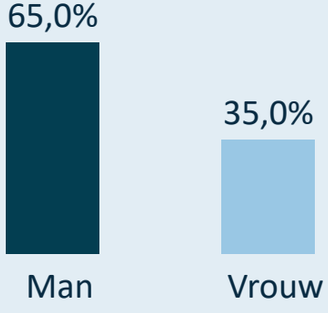

Clubbestuurders: 508

Gemiddelde leeftijd 47,75

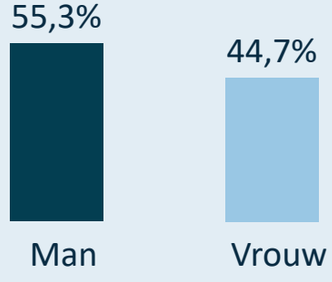

Trainers: 553

Gemiddelde leeftijd 42,82

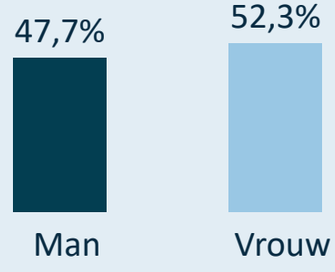

SPORT. VLAANDEREN

Kengetallen 2019 van Parantee-Psylos vzw

Evolutie van het aantal sportclubs

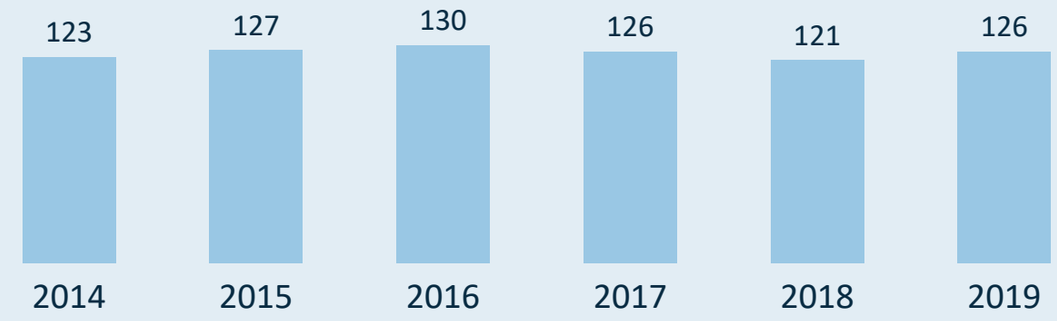

Evolutie van het gemiddeld aantal sporters per sportclub

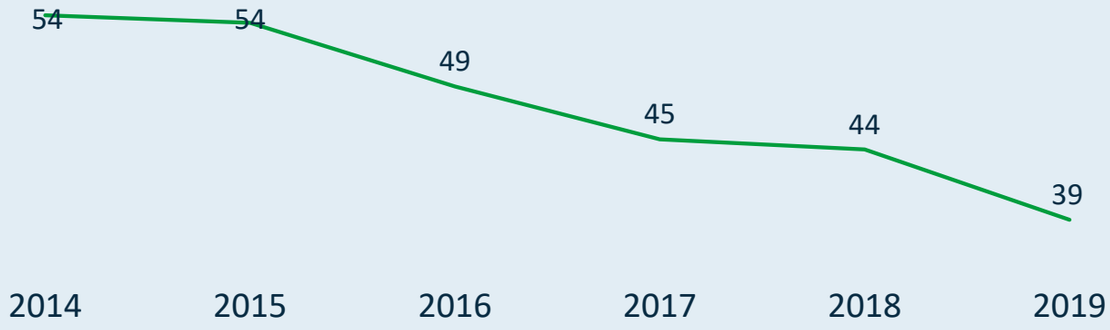

Gemiddeld aantal sporters per sportclub (2019)



Verdeling van de sportclubs o.b.v. grootte (2019)

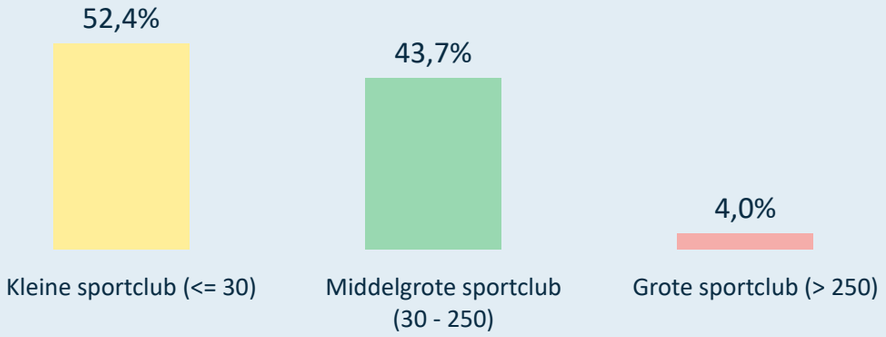

Grootste sportclubs in 2019 (# sporters)

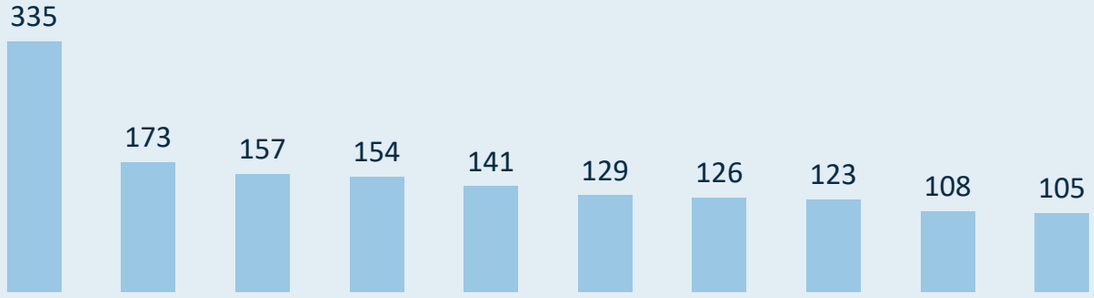

Rechtsvorm van de sportclubs (2019)

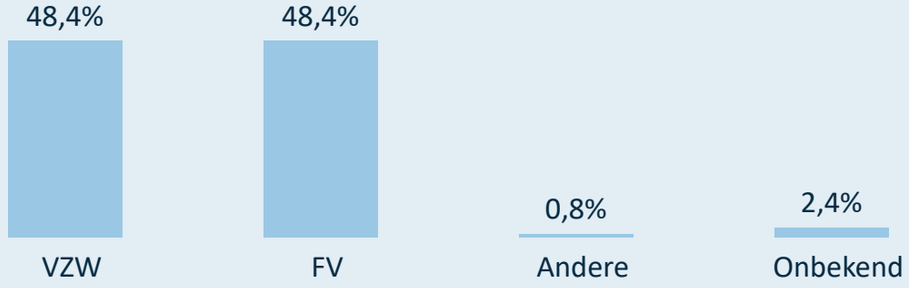

SPORT. VLAANDEREN

Kengetallen 2019 van Parantee-Psylos vzw

De sporters zijn gemiddeld

3,37 | 3,42

jaren lid bij dezelfde sportclub.

De sporters zijn gemiddeld

3,91 | 3,93

jaren lid bij de sportfederatie (zelfde of andere sportclub).

Van de sporters die lid zijn bij deze sportfederatie (2019), zijn er

624 | 300

ook lid bij één of meerdere andere sportfederaties.

851 tot 18 jaar

1.567 + 55 jaar

tot 18 jaar 814

+ 55 jaar 990

Aantal sporters

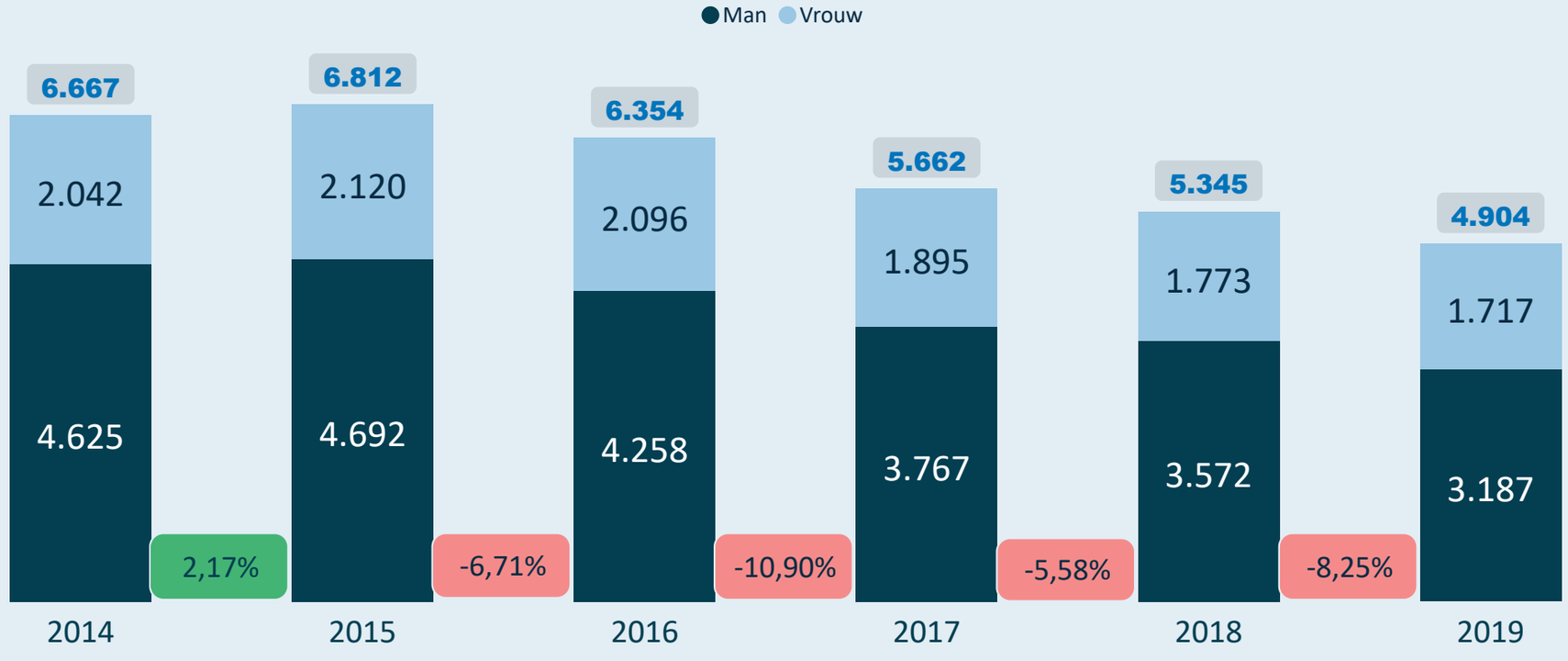

Sporters beoefenen

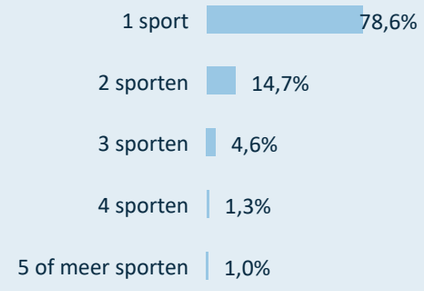

Gemiddelde leeftijd sporters

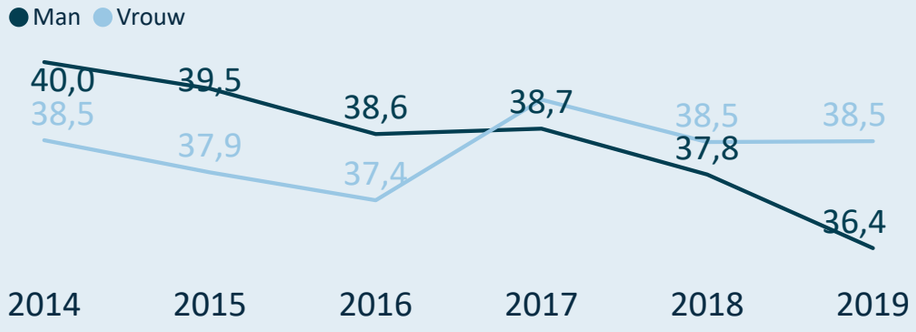

% vrouwelijke sporters

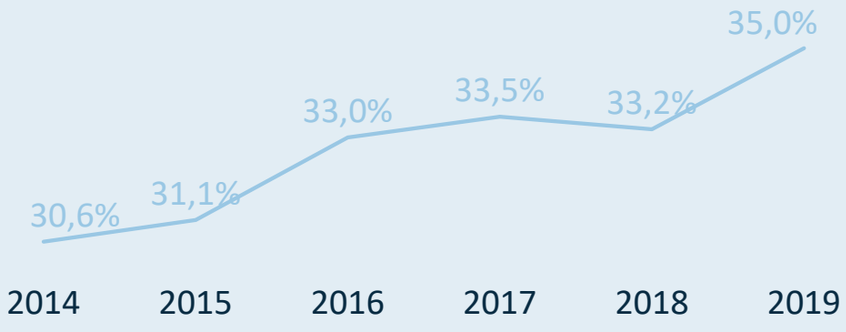

SPORT. VLAANDEREN

Kengetallen 2019 van Parantee-Psylos vzw

Drop-out (% afhakers) van mannelijke en vrouwelijke sporters

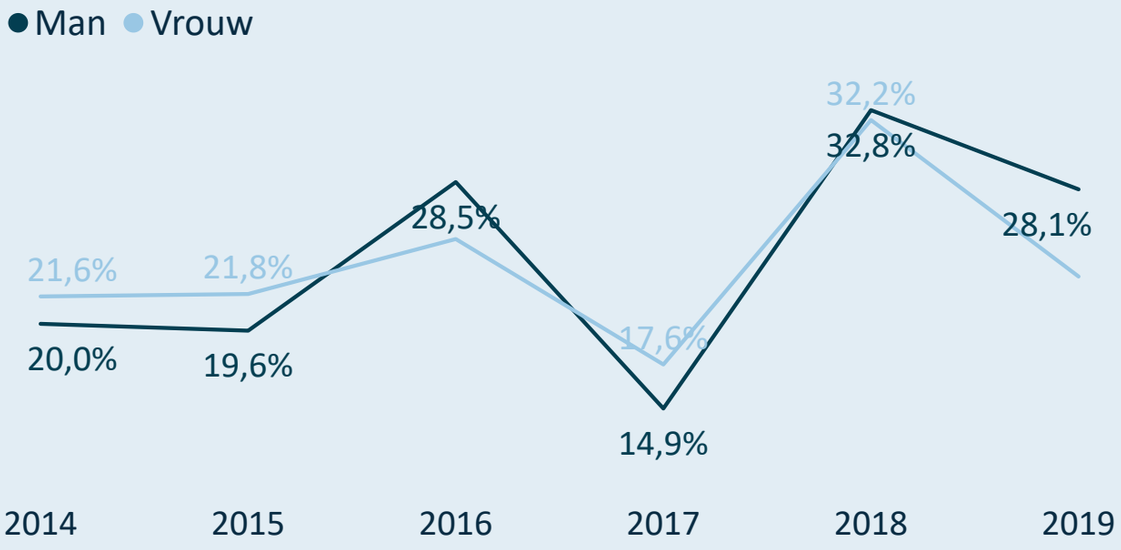

Leeftijden waarop mannelijke sporters afhaken (drop-out)

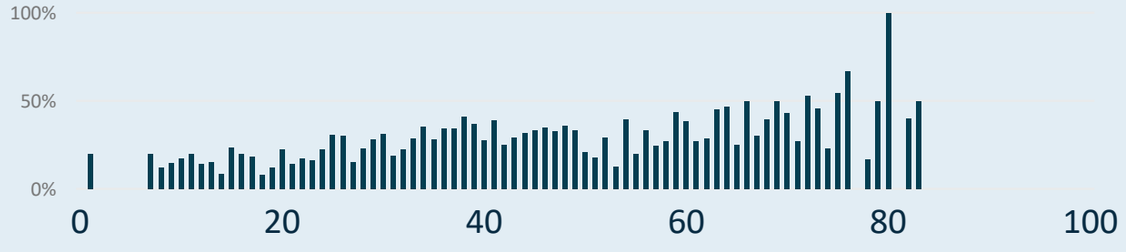

Leeftijden waarop vrouwelijke sporters afhaken (drop-out)

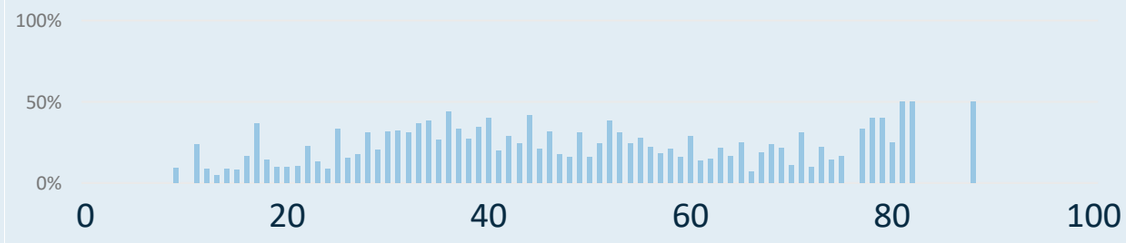

Nieuwe/Hernieuwde sporters (%) Man en Vrouw

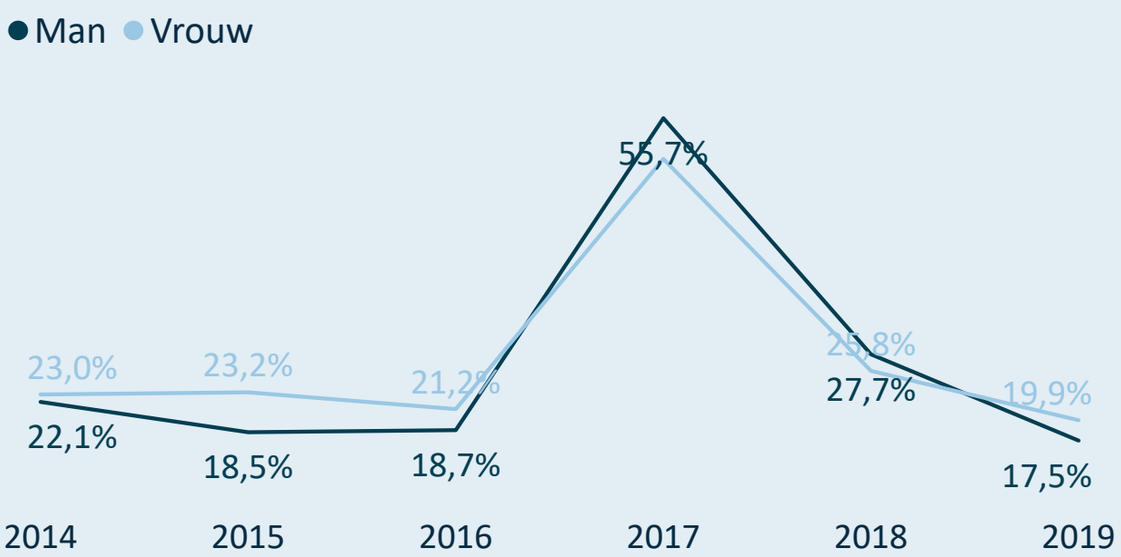

Leeftijden waarop nieuwe mannelijke sporters aansluiten

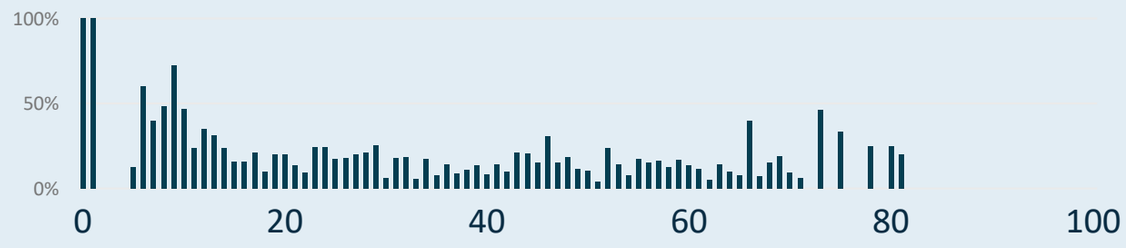

Leeftijden waarop nieuwe vrouwelijke sporters aansluiten

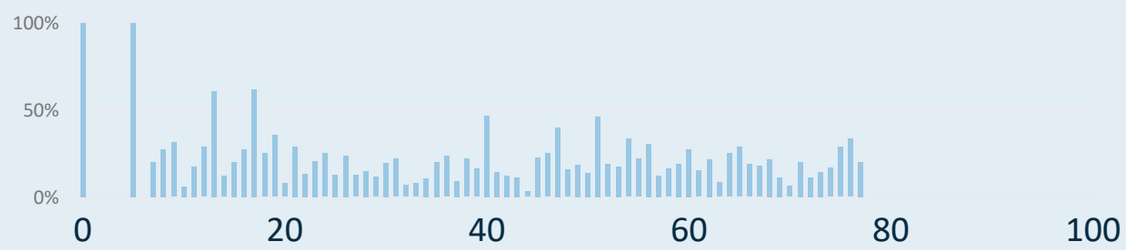

SPORT. VLAANDEREN

Kengetallen 2019 van Parantee-Psylos vzw

Aantal actieve trainers binnen de sportfederatie

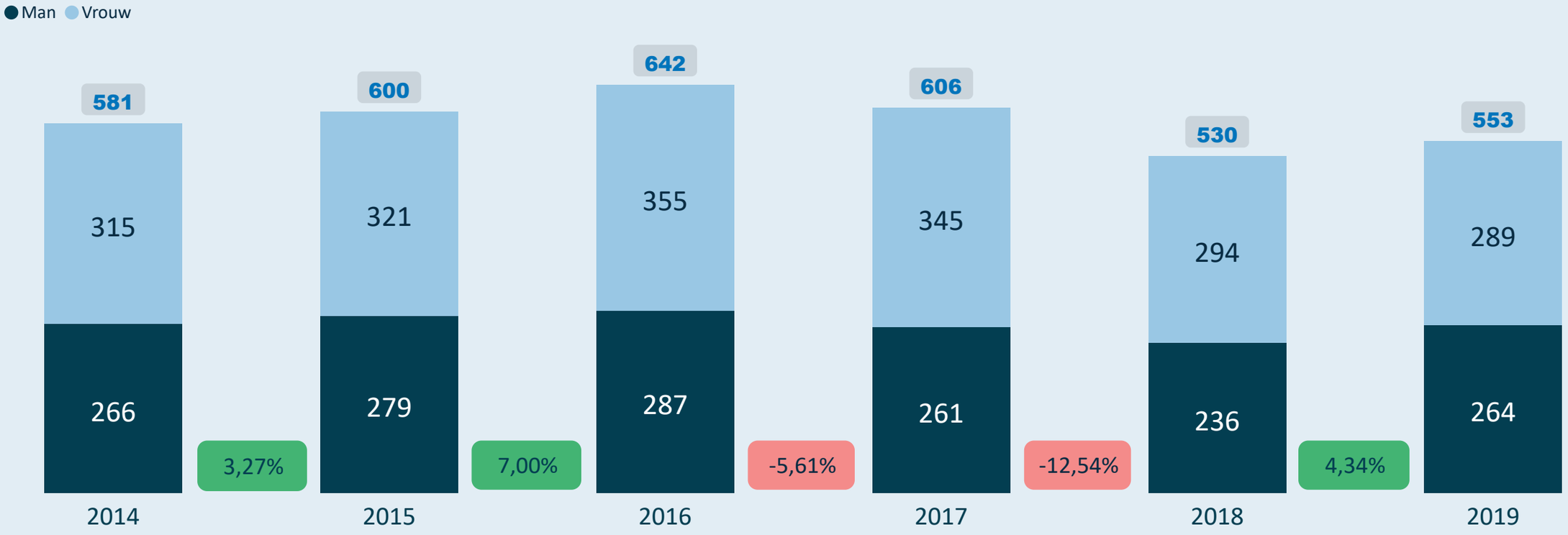

Gemiddelde leeftijd voor de mannelijke en vrouwelijke trainers



SPORT. VLAANDEREN

Kengetallen 2019 van Parantee-Psylos vzw

actieve trainers

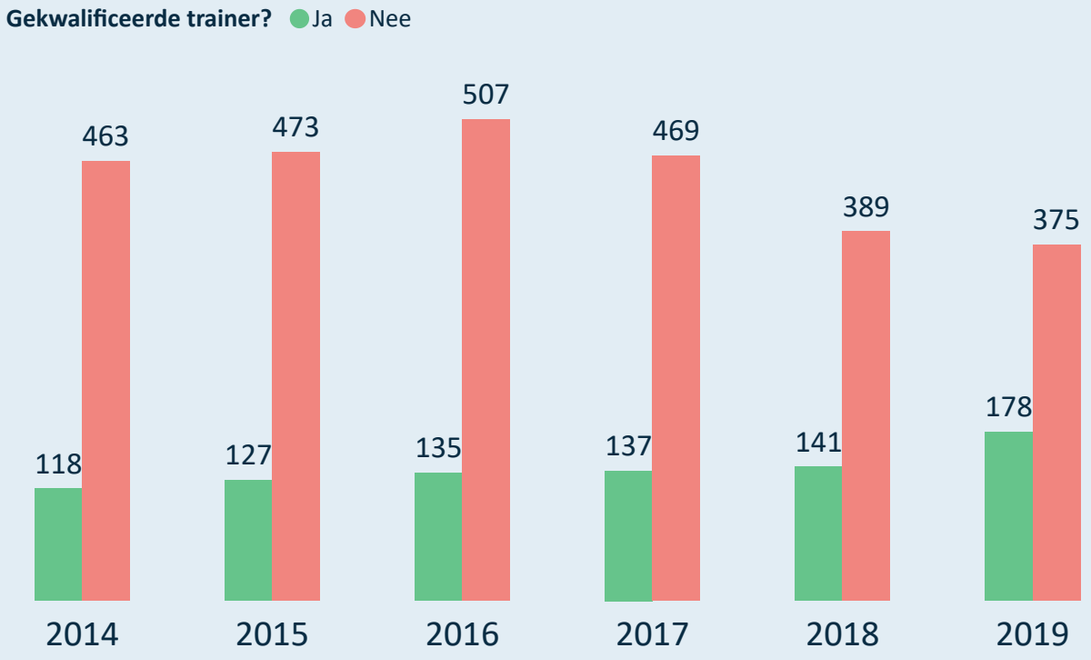

sportclubs (met leden/trainers)

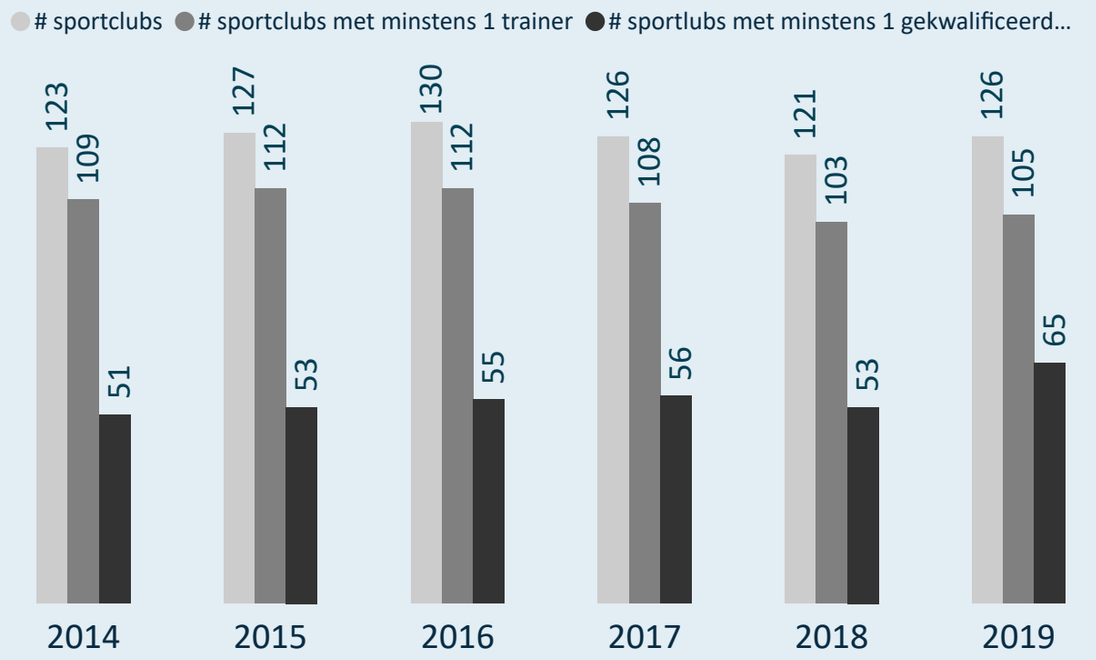

Kwalificatiegraad (% gekwalificeerde trainers)

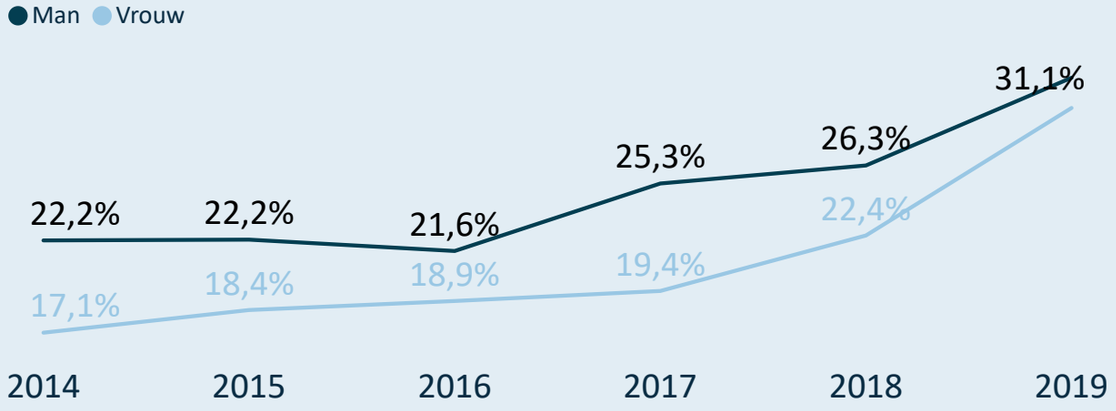

(gekwalificeerde) trainers/sportclub

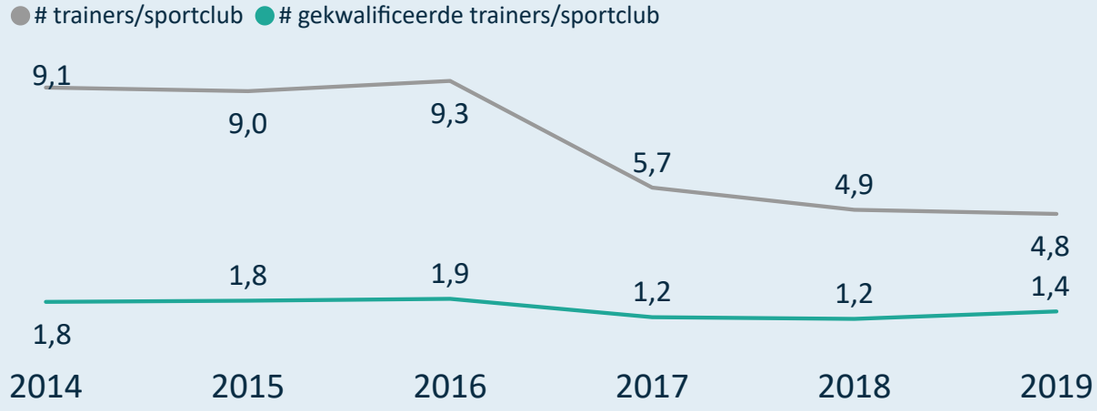

SPORT. VLAANDEREN

Kengetallen 2019 van Parantee-Psylos vzw

Drop-out van mannelijke en vrouwelijke trainers

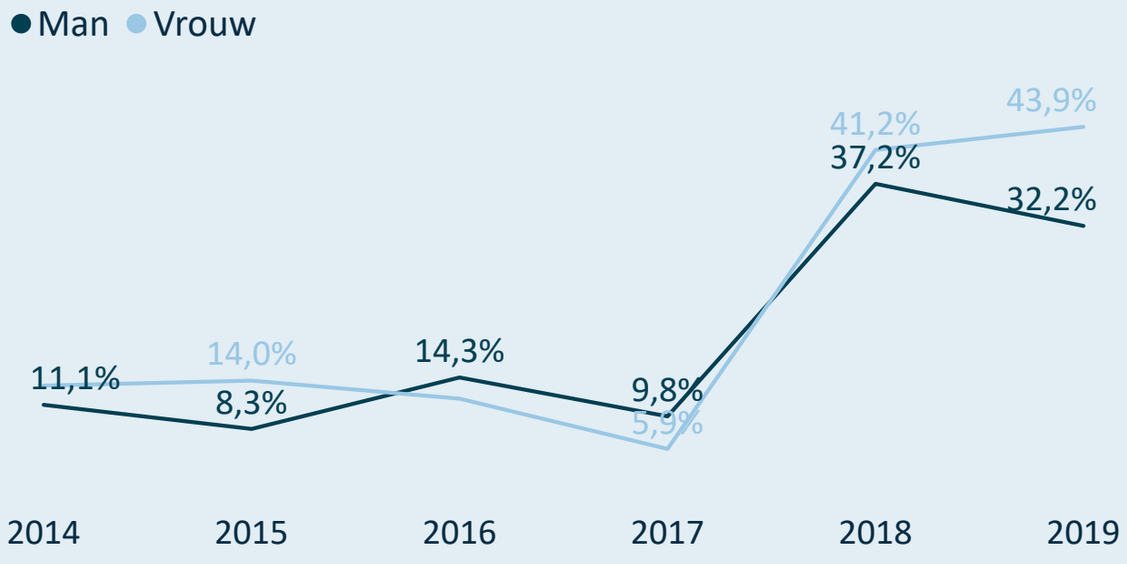

Man/Vrouw verdeling bij nieuwe/hernieuwde trainers

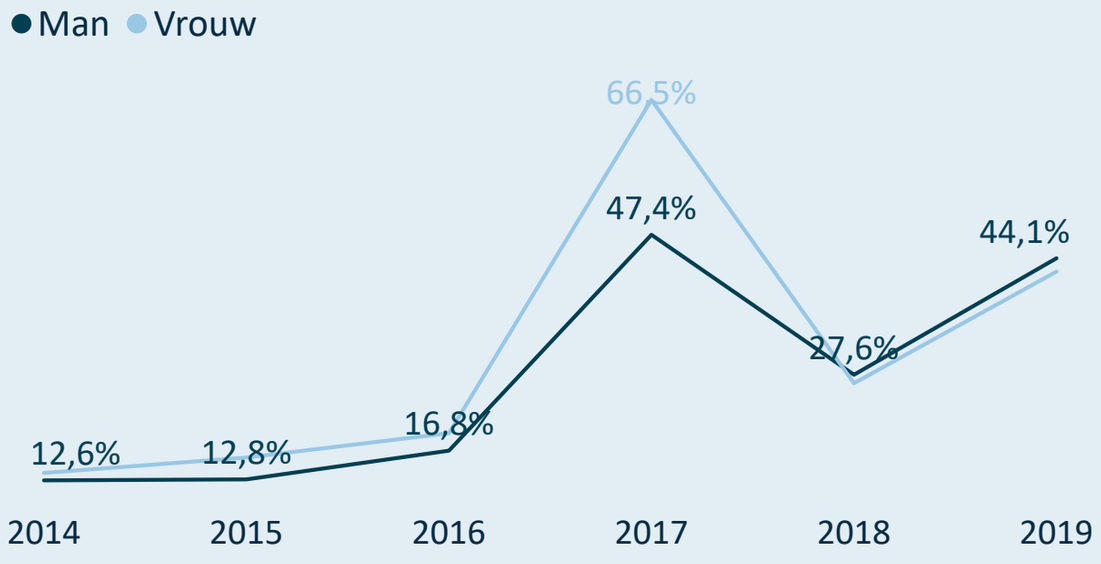

Drop-out van gekwalificeerde en niet-gekwalificeerde trainers

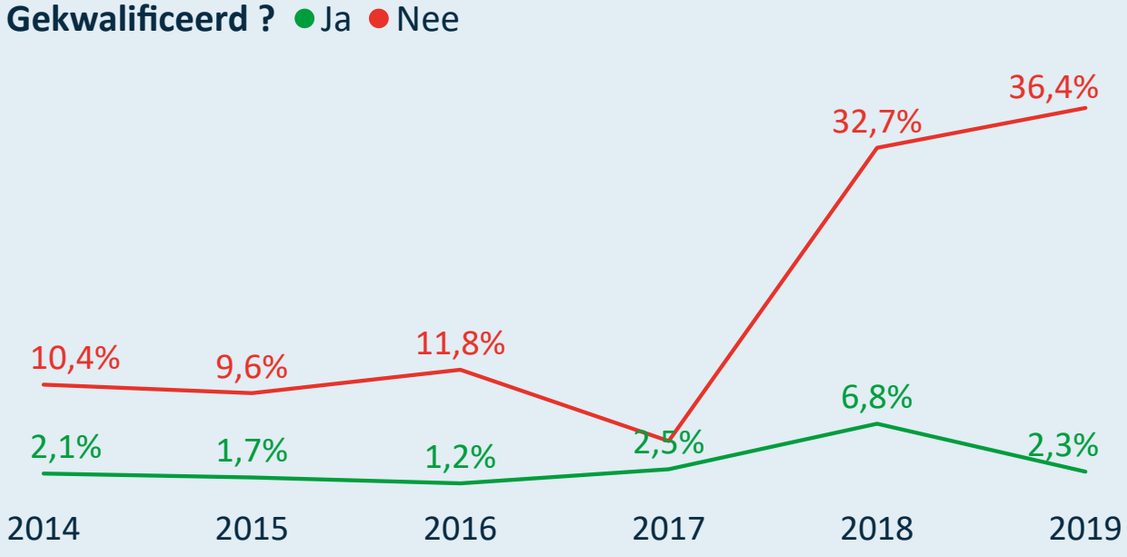

Gekwalificeerde/Niet-gekw. nieuwe/hernieuwde trainers

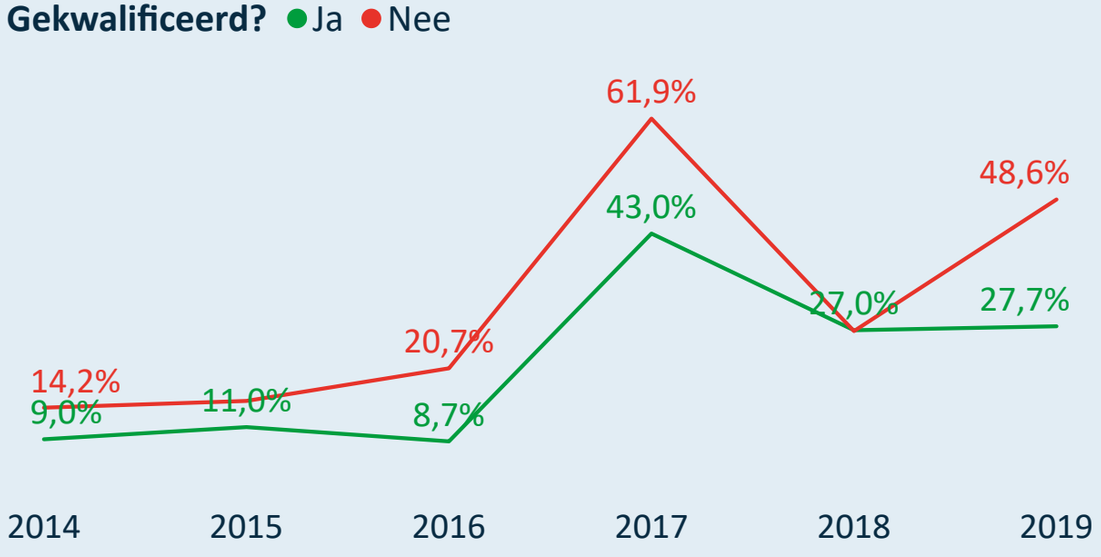

Legende

2014 = 2013=>2014
2015 = 2014=>2015
2016 = 2015=>2016
2017 = 2016=>2017
2018 = 2017=>2018
2019 = 2018=>2019

SPORT. VLAANDEREN

Online interactief dashboard

Kengetallen 2019 van Rugby Vlaanderen vzw

Unisportfederatie

Gesubsidieerd ? Ja **Topsportfederatie ?** Ja

Kleine sportfederatie (<= 5.000)

29 sportclubs met sporters

Densiteit van de sportbeoefening per 1.000 inwoners

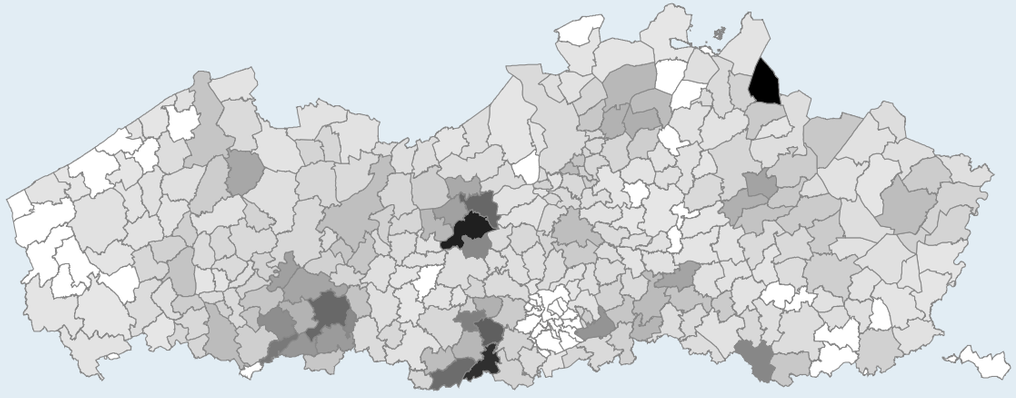

Zijn de 411 trainers gekwalificeerd?

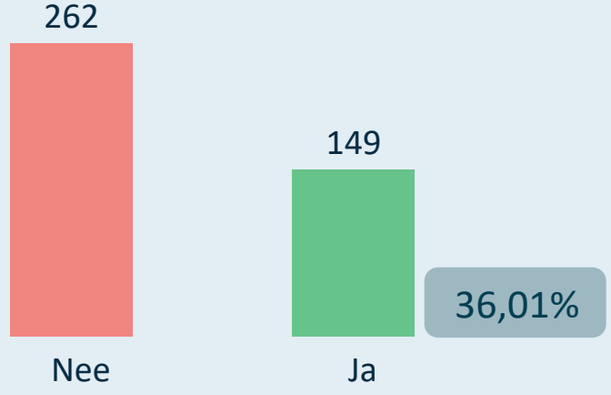

Sporters: 4.304

Gemiddelde leeftijd 19,93

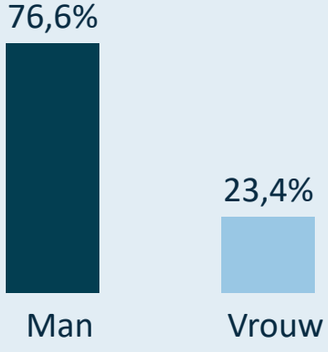

Clubbestuurders: 217

Gemiddelde leeftijd 39,38

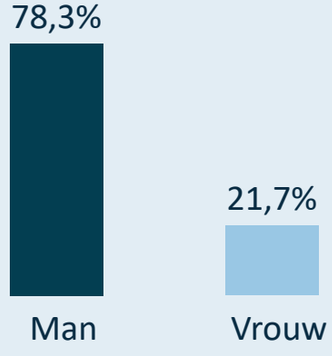

Trainers: 411

Gemiddelde leeftijd 41,90

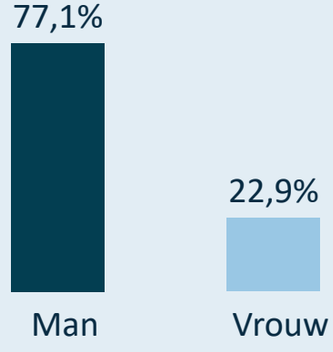

SPORT. VLAANDEREN

Kengetallen 2019 van Rugby Vlaanderen vzw

Evolutie van het aantal sportclubs

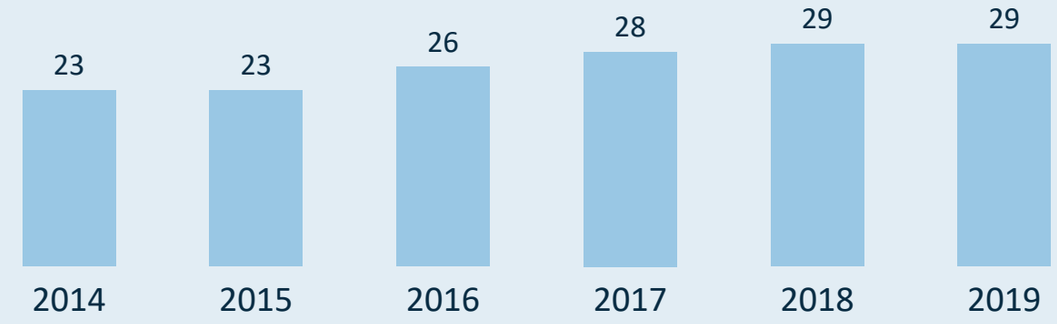

Evolutie van het gemiddeld aantal sporters per sportclub



Gemiddeld aantal sporters per sportclub (2019)



Verdeling van de sportclubs o.b.v. grootte (2019)

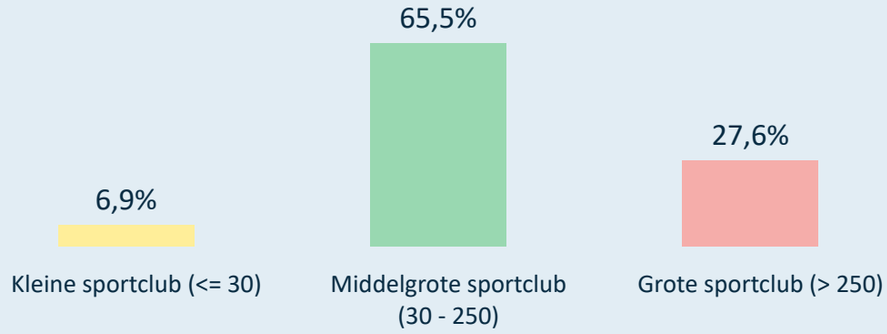

Grootste sportclubs in 2019 (# sporters)

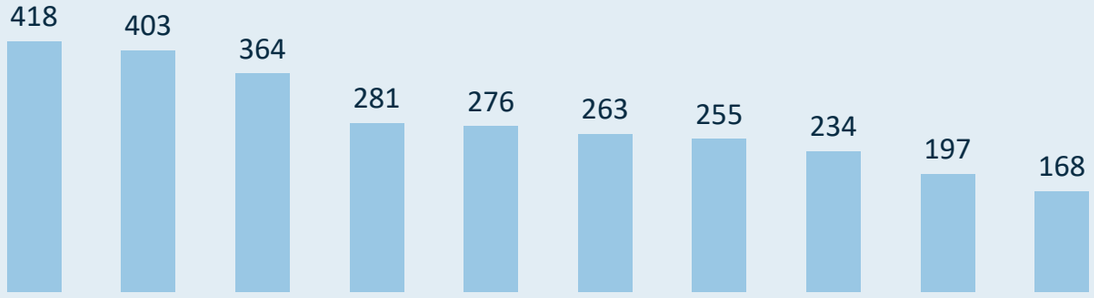

Rechtsvorm van de sportclubs (2019)

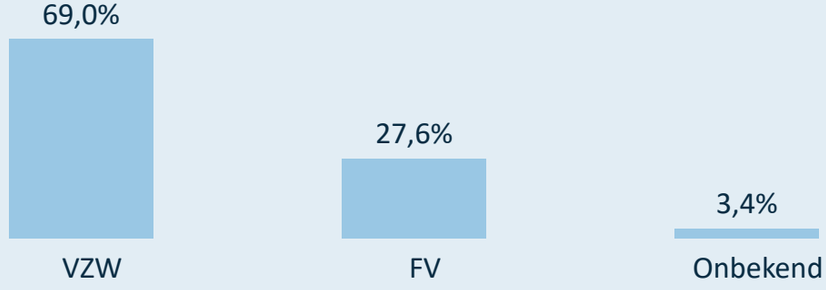

SPORT. VLAANDEREN

Kengetallen 2019 van Rugby Vlaanderen vzw

De sporters zijn gemiddeld

3,19 | 2,90

jaren lid bij dezelfde sportclub.

De sporters zijn gemiddeld

4,54 | 4,34

jaren lid bij de sportfederatie (zelfde of andere sportclub).

Van de sporters die lid zijn bij deze sportfederatie (2019), zijn er

648 | 191

ook lid bij één of meerdere andere sportfederaties.

1.599 tot 18 jaar

5 + 55 jaar

tot 18 jaar 2.268

+ 55 jaar 19

Aantal sporters

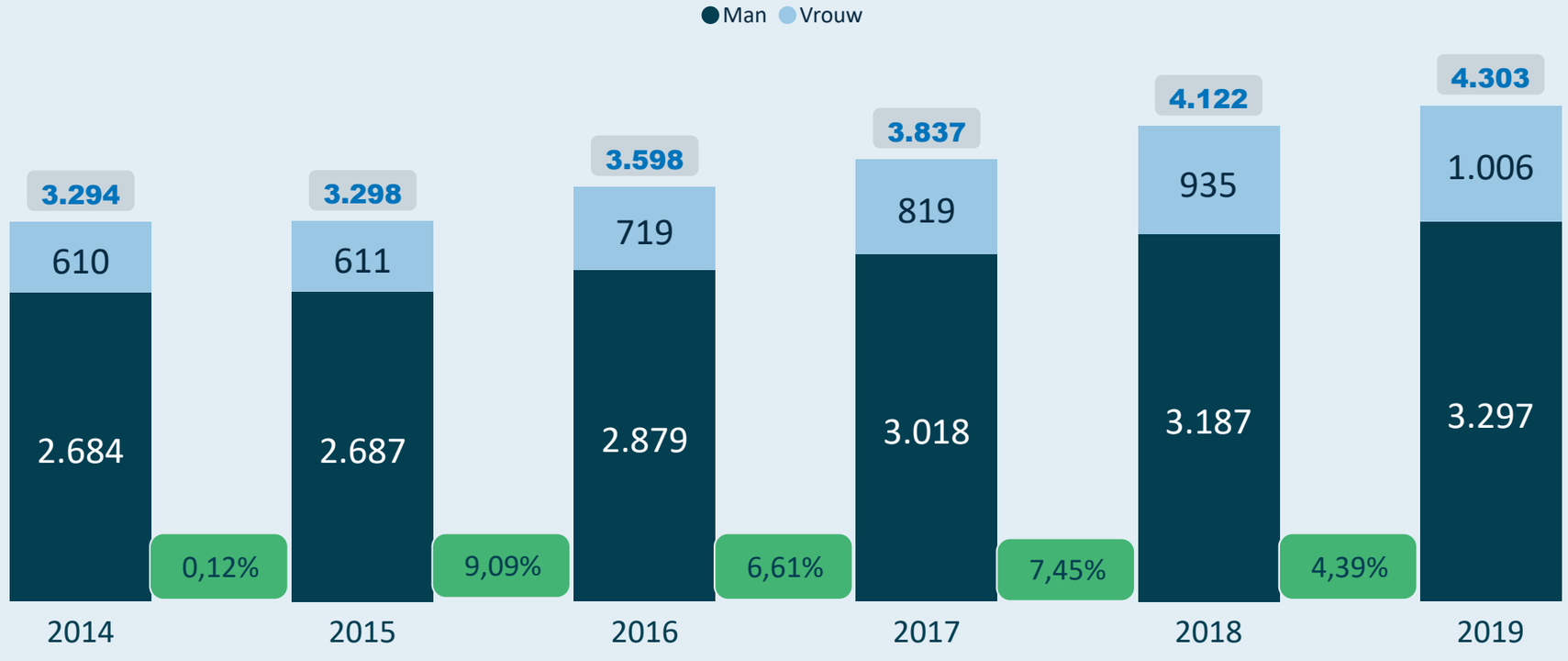

Sporters beoefenen

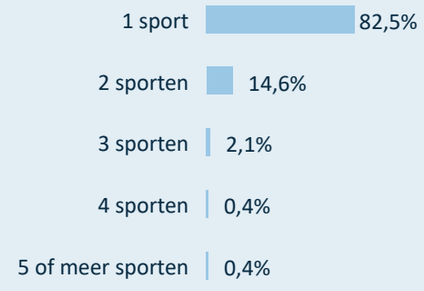

Gemiddelde leeftijd sporters

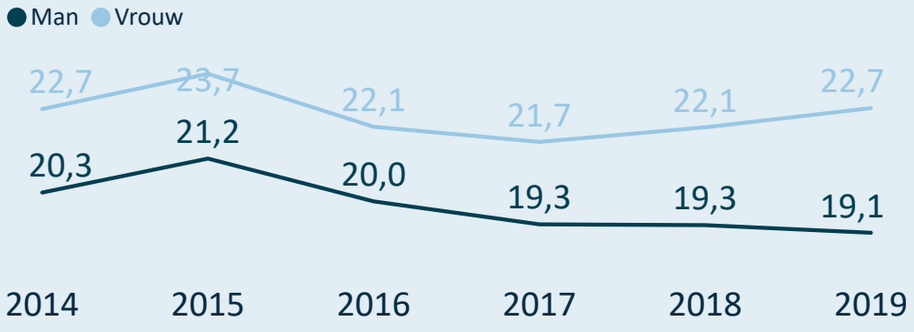

% vrouwelijke sporters

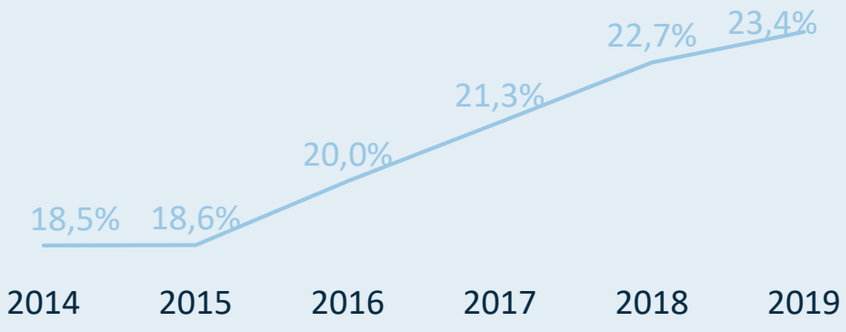

SPORT. VLAANDEREN

Kengetallen 2019 van Rugby Vlaanderen vzw

Drop-out (% afhakers) van mannelijke en vrouwelijke sporters

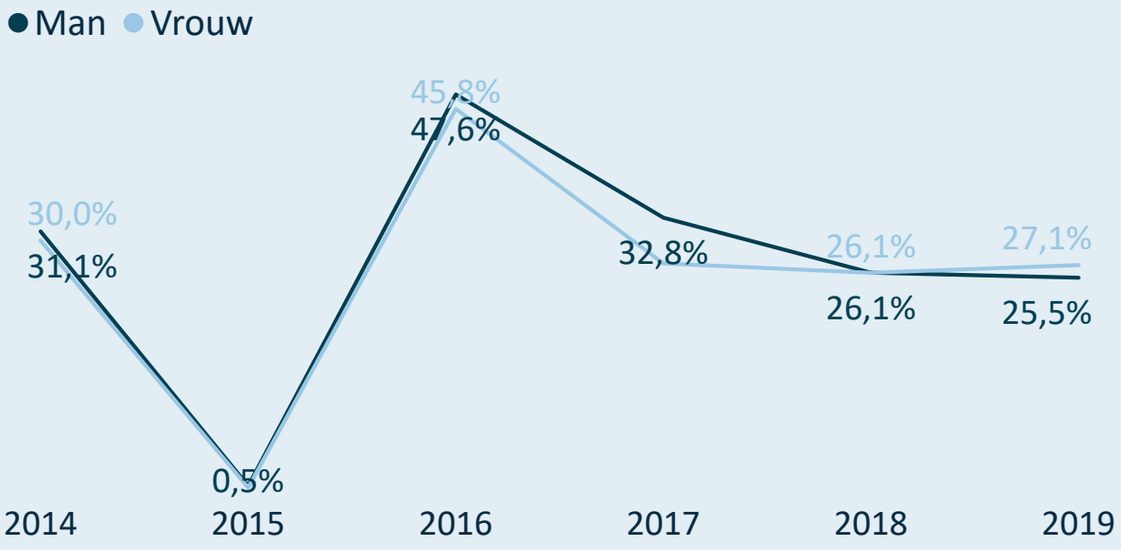

Leeftijden waarop mannelijke sporters afhaken (drop-out)

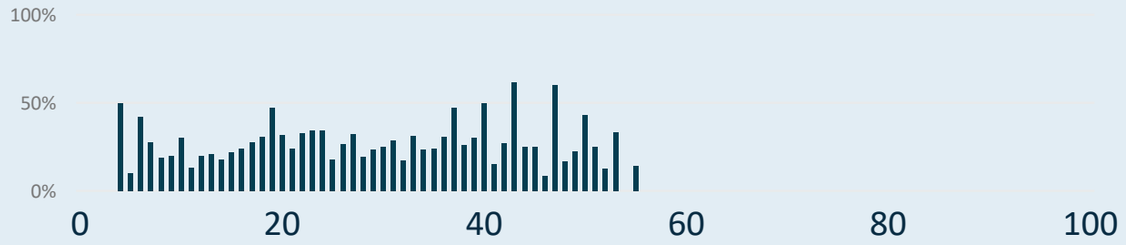

Leeftijden waarop vrouwelijke sporters afhaken (drop-out)

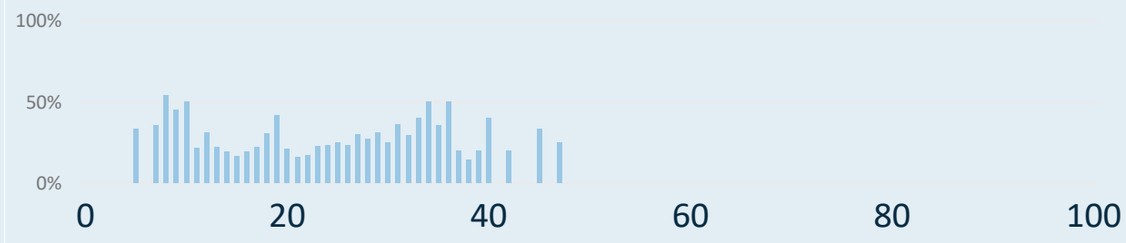

Nieuwe/Hernieuwde sporters (%) Man en Vrouw

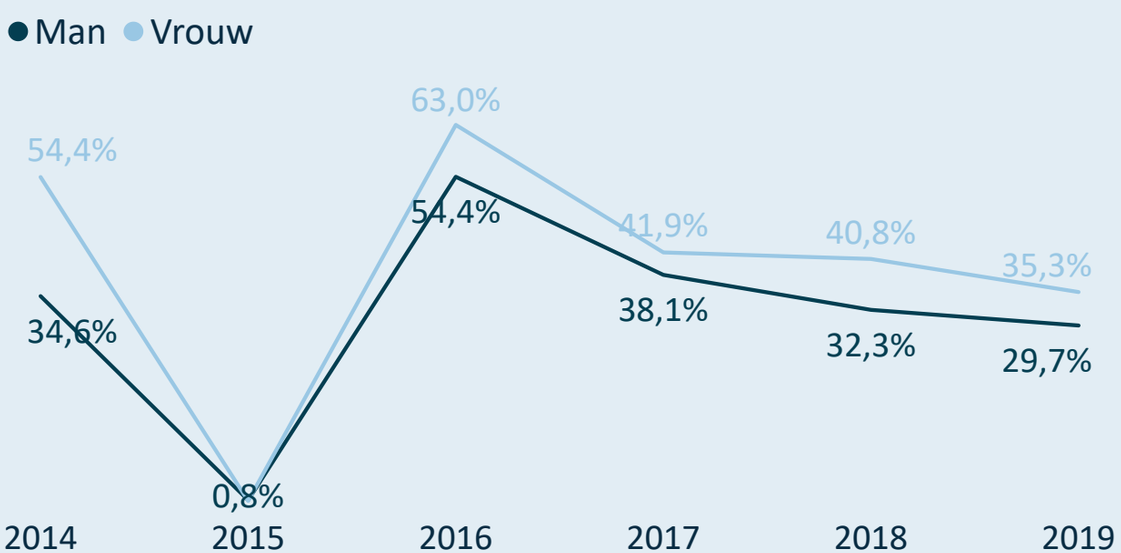

Leeftijden waarop nieuwe mannelijke sporters aansluiten

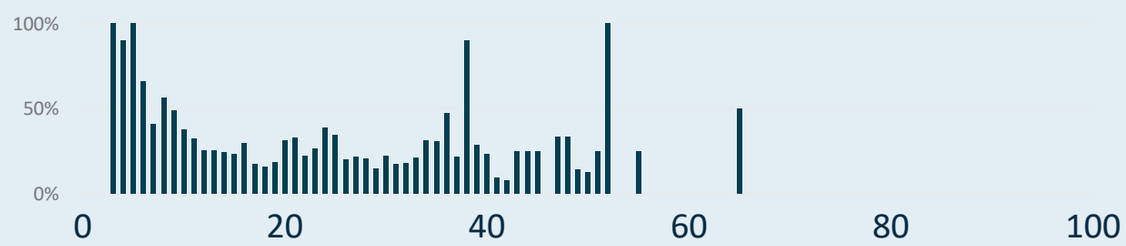

Leeftijden waarop nieuwe vrouwelijke sporters aansluiten

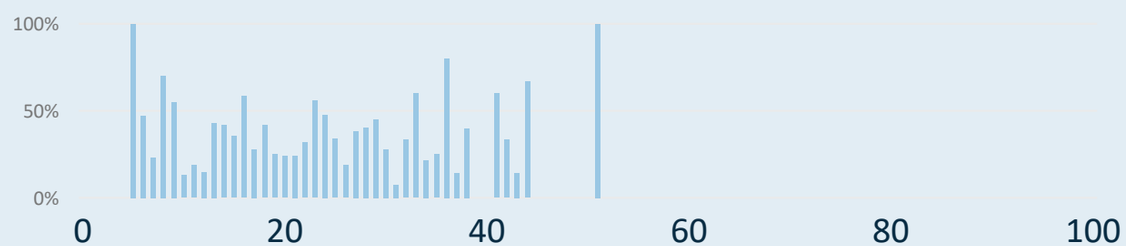

SPORT. VLAANDEREN

Kengetallen 2019 van Rugby Vlaanderen vzw

Aantal actieve trainers binnen de sportfederatie

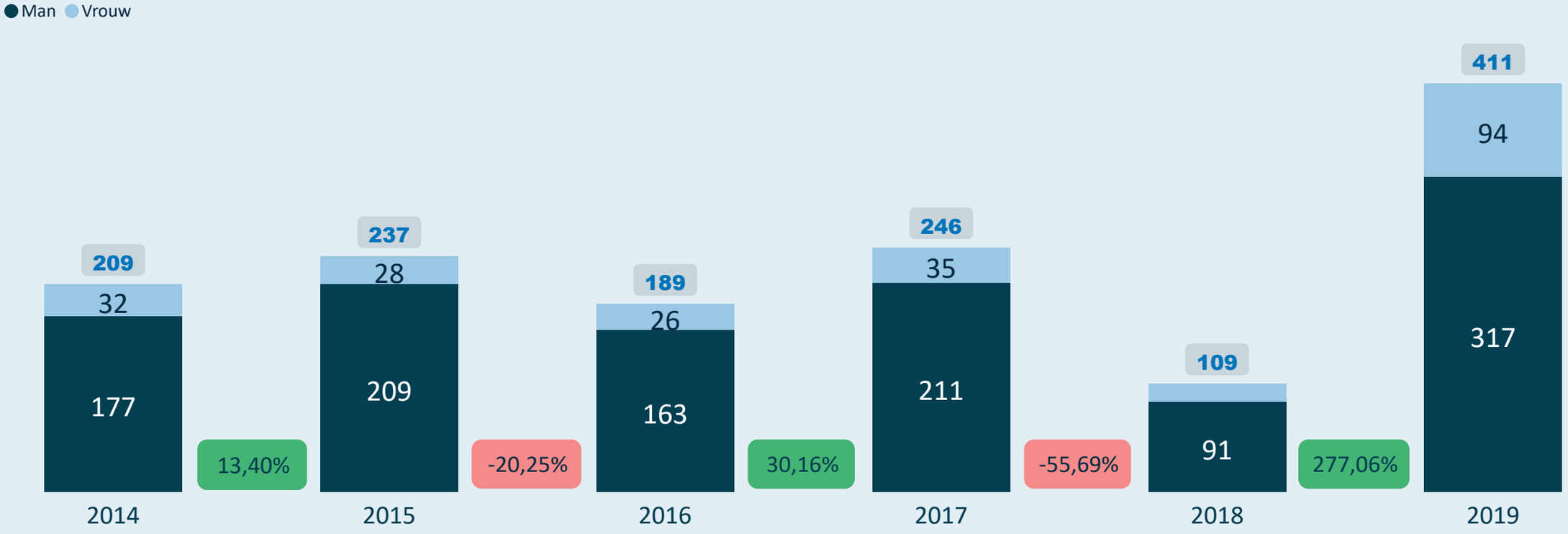

Gemiddelde leeftijd voor de mannelijke en vrouwelijke trainers



SPORT. VLAANDEREN

Kengetallen 2019 van Rugby Vlaanderen vzw

actieve trainers

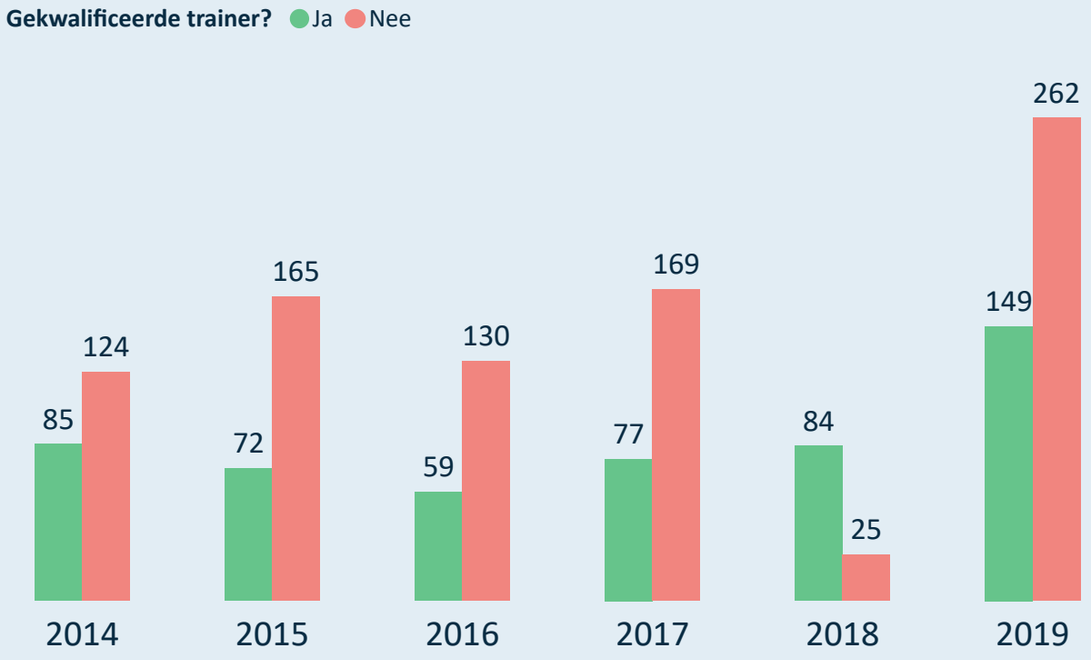

sportclubs (met leden/trainers)

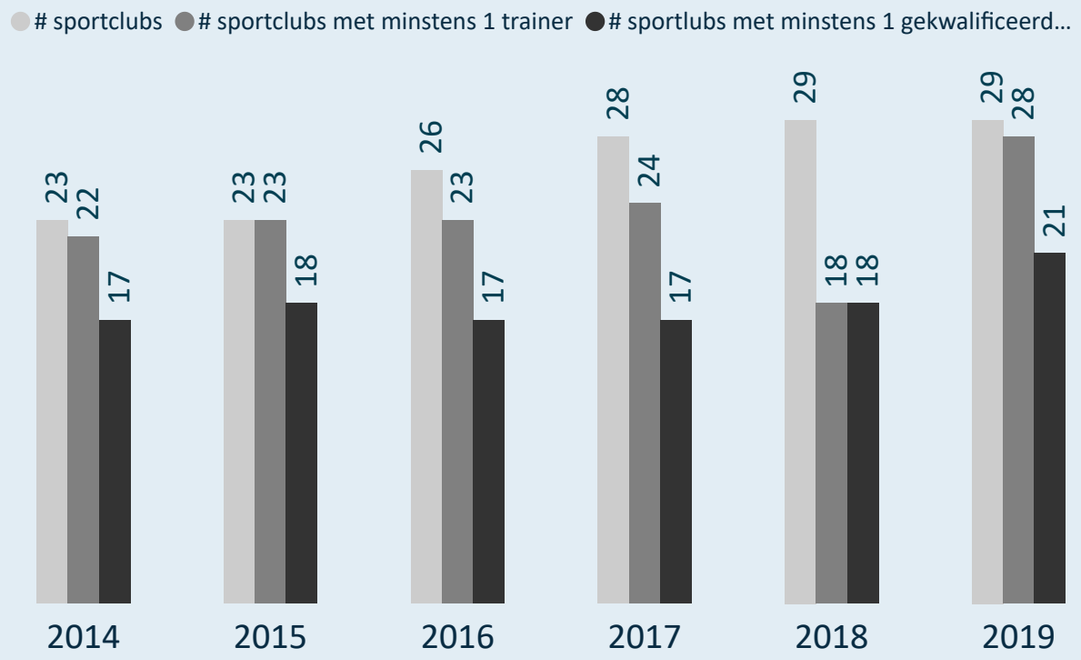

Kwalificatiegraad (% gekwalificeerde trainers)

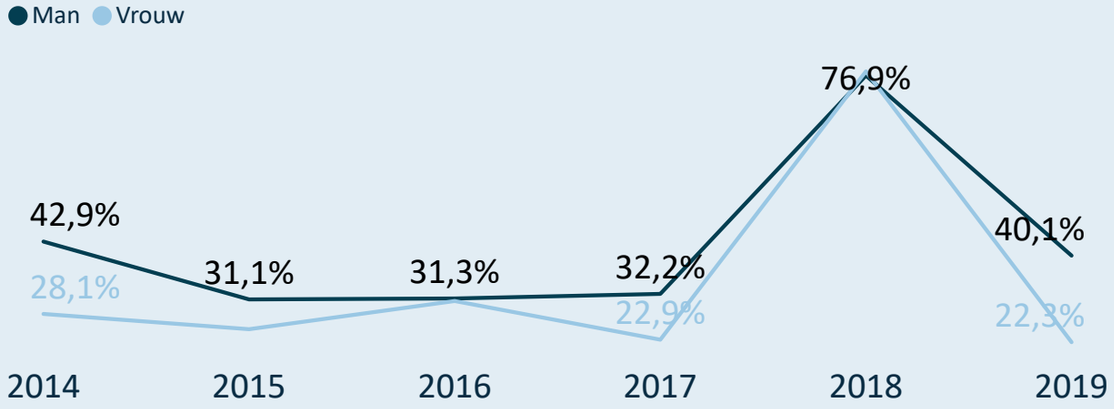

(gekwalificeerde) trainers/sportclub

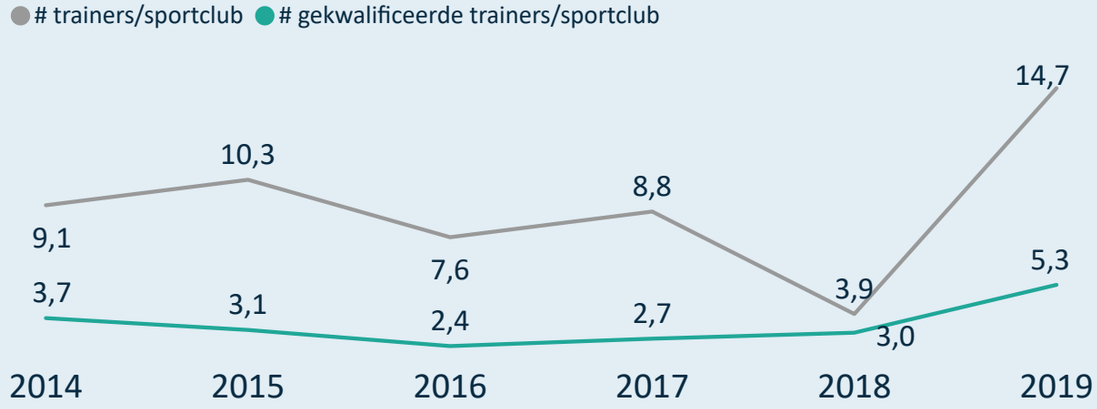

SPORT. VLAANDEREN

Kengetallen 2019 van Rugby Vlaanderen vzw

Drop-out van mannelijke en vrouwelijke trainers

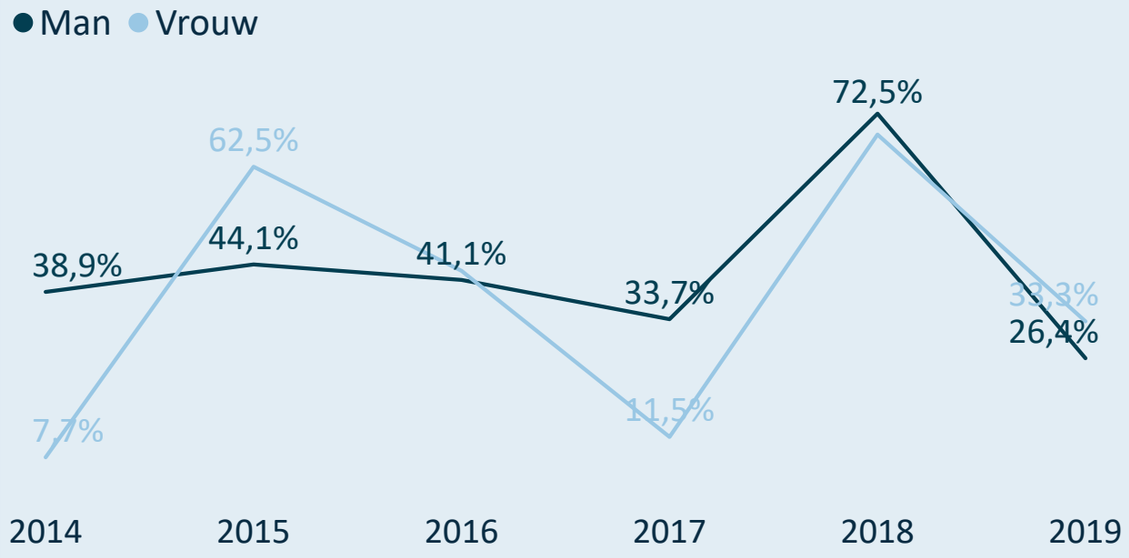

Man/Vrouw verdeling bij nieuwe/hernieuwde trainers

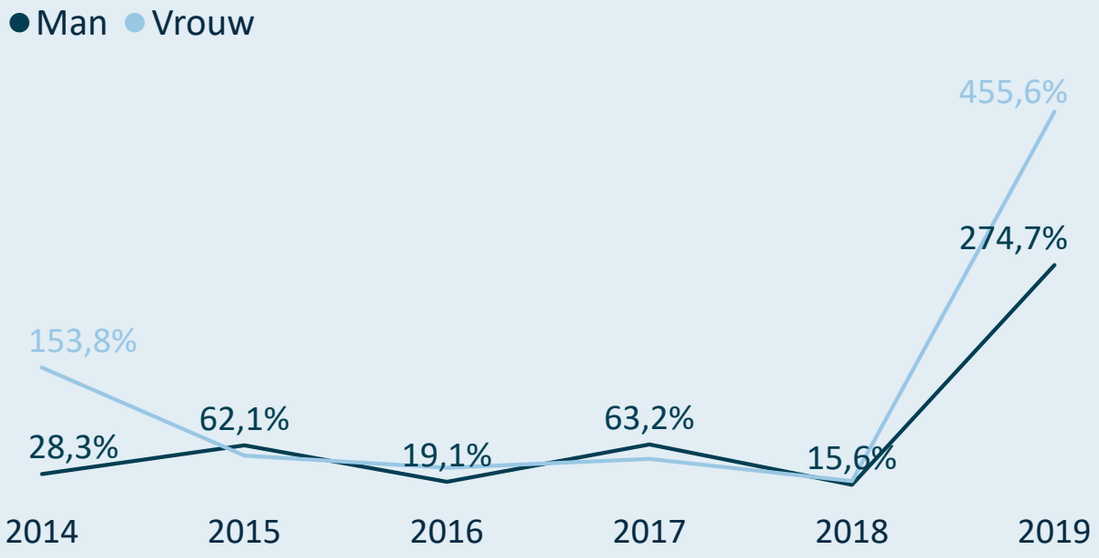

Drop-out van gekwalificeerde en niet-gekwalificeerde trainers

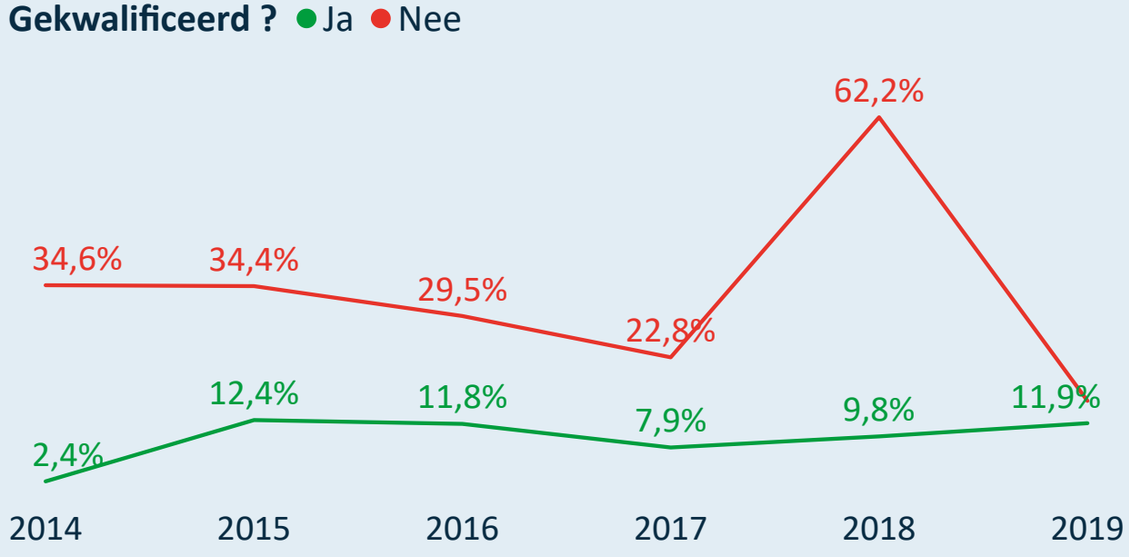

Gekwalificeerde/Niet-gekw. nieuwe/hernieuwde trainers

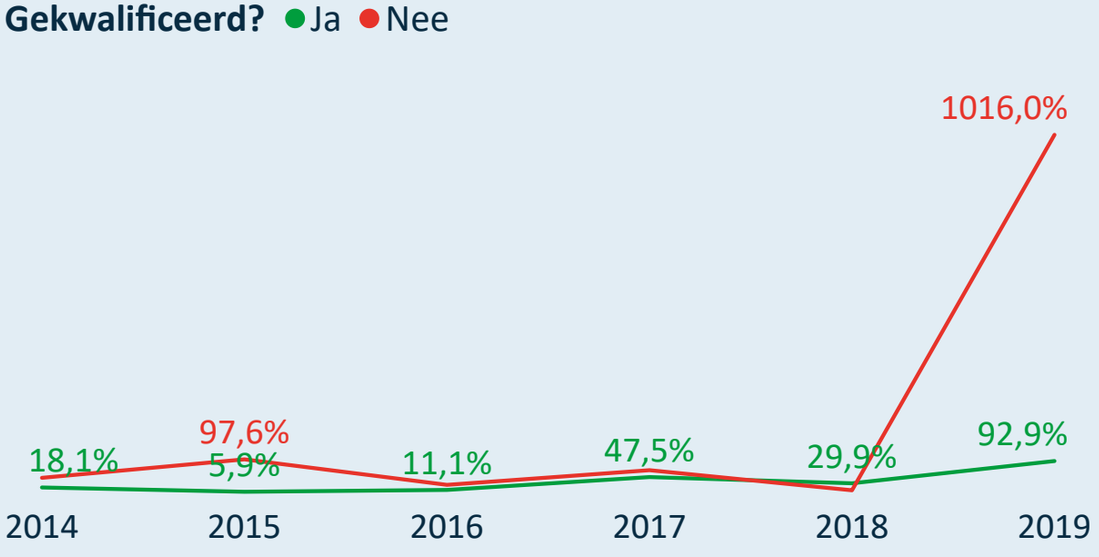

Legende

2014 = 2013=>2014
2015 = 2014=>2015
2016 = 2015=>2016
2017 = 2016=>2017
2018 = 2017=>2018
2019 = 2018=>2019

SPORT. VLAANDEREN

Kengetallen 2019 van Skate Vlaanderen vzw

Online interactief dashboard

Unisportfederatie

Gesubsidieerd ? Ja **Topsportfederatie ?** Nee

Kleine sportfederatie (<= 5.000)

33 sportclubs met sporters

Densiteit van de sportbeoefening per 1.000 inwoners

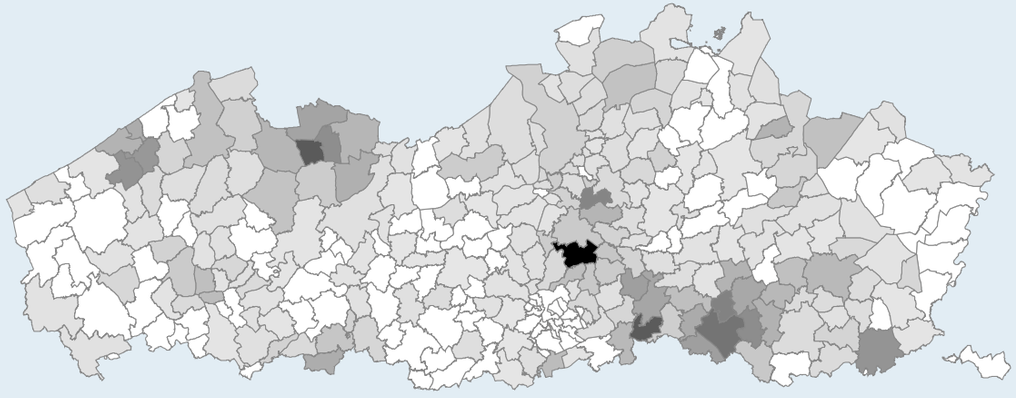

Zijn de 152 trainers gekwalificeerd?

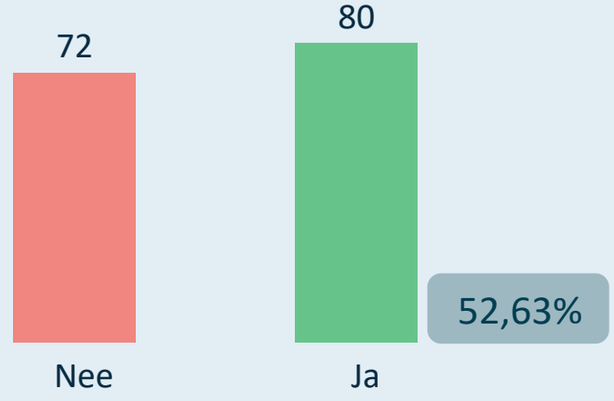

Sporters: 2.813

Gemiddelde leeftijd 19,55

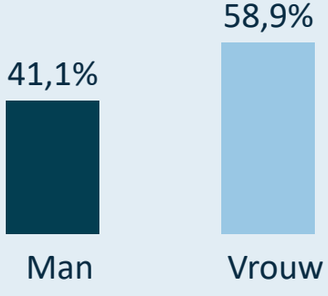

Clubbestuurders: 127

Gemiddelde leeftijd 48,13

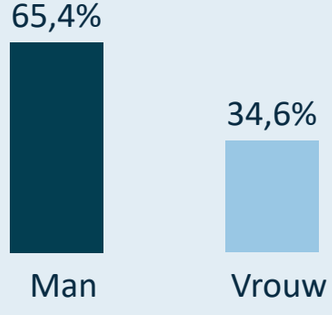

Trainers: 152

Gemiddelde leeftijd 34,03

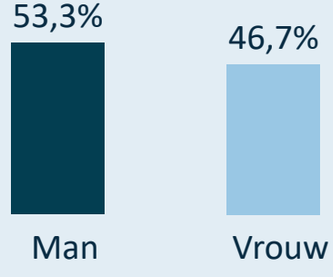

SPORT. VLAANDEREN

Kengetallen 2019 van Skate Vlaanderen vzw

Evolutie van het aantal sportclubs

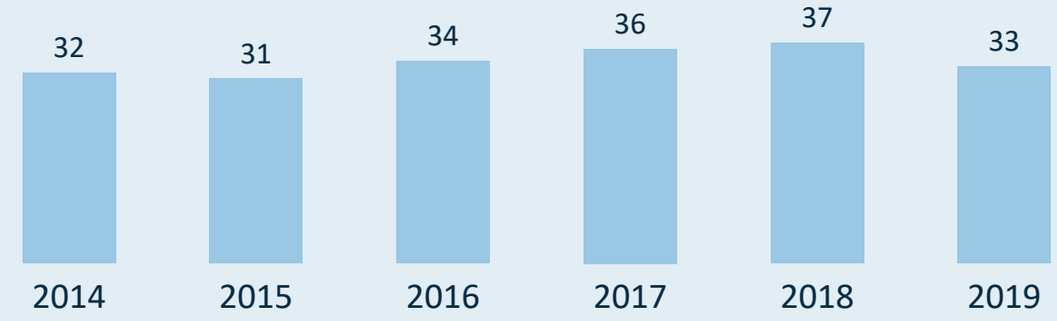

Evolutie van het gemiddeld aantal sporters per sportclub



Gemiddeld aantal sporters per sportclub (2019)

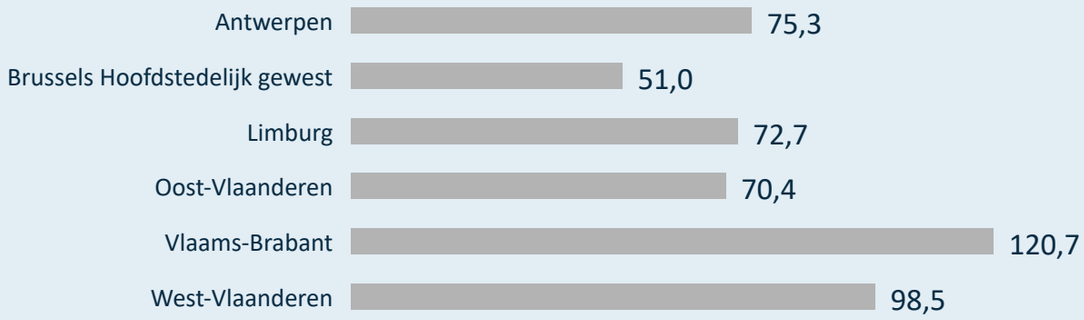

Verdeling van de sportclubs o.b.v. grootte (2019)

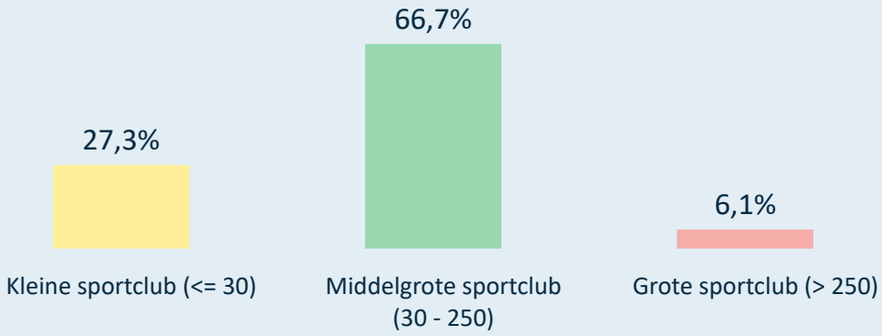

Grootste sportclubs in 2019 (# sporters)

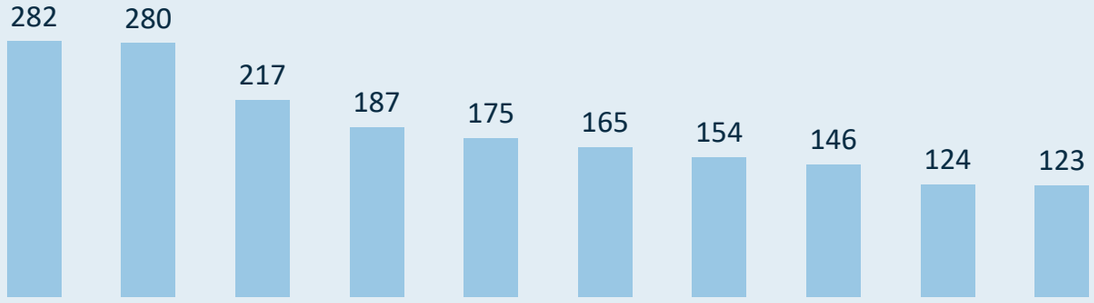

Rechtsvorm van de sportclubs (2019)

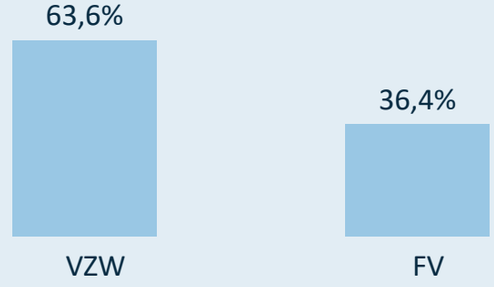

SPORT. VLAANDEREN

Kengetallen 2019 van Skate Vlaanderen vzw

De sporters zijn gemiddeld

2,90 | 2,51

jaren lid bij dezelfde sportclub.

De sporters zijn gemiddeld

4,34 | 3,86

jaren lid bij de sportfederatie (zelfde of andere sportclub).

Van de sporters die lid zijn bij deze sportfederatie (2019), zijn er

440 | 600

ook lid bij één of meerdere andere sportfederaties.

1.499 tot 18 jaar

138 + 55 jaar

tot 18 jaar 1.906

+ 55 jaar 120

Aantal sporters

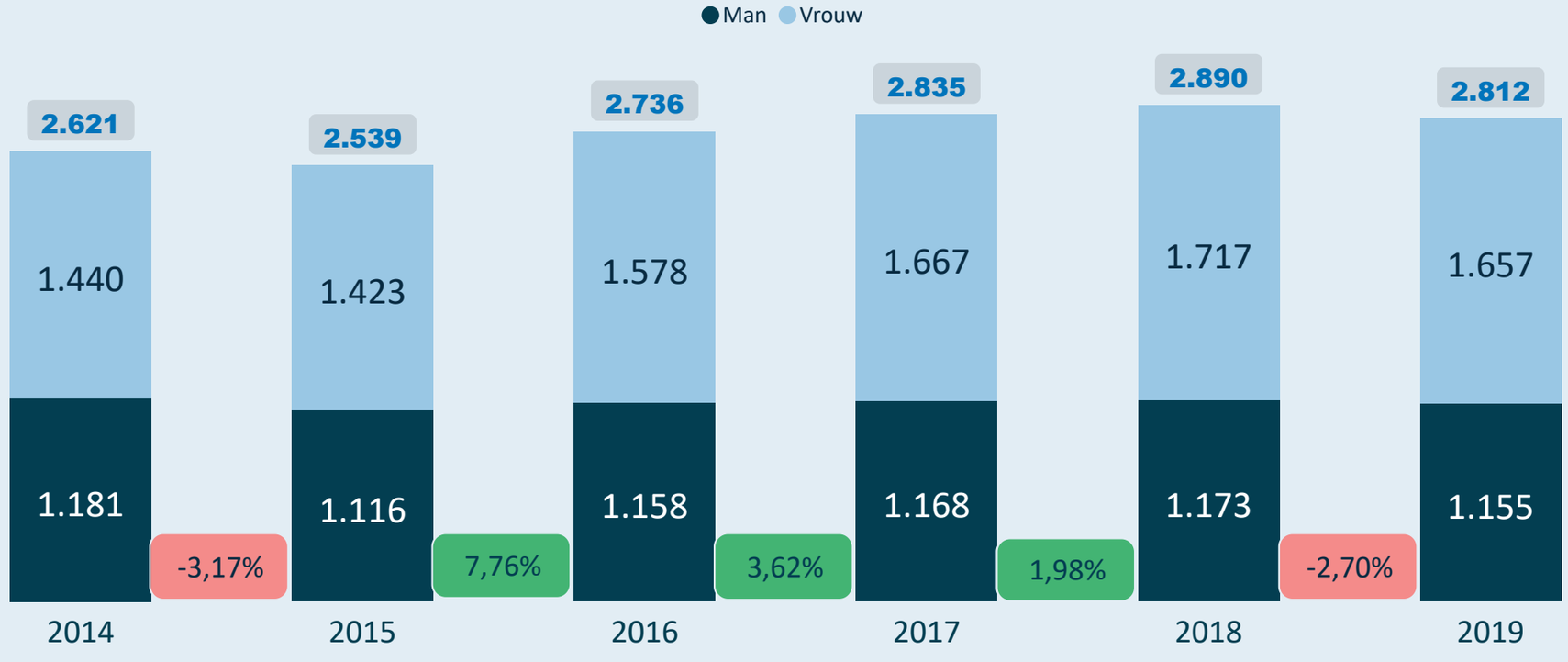

Sporters beoefenen

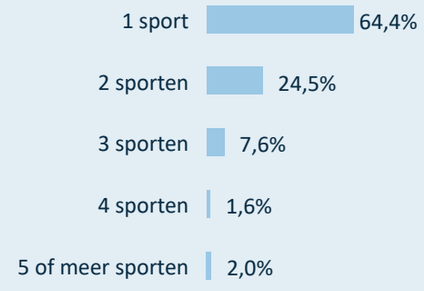

Gemiddelde leeftijd sporters

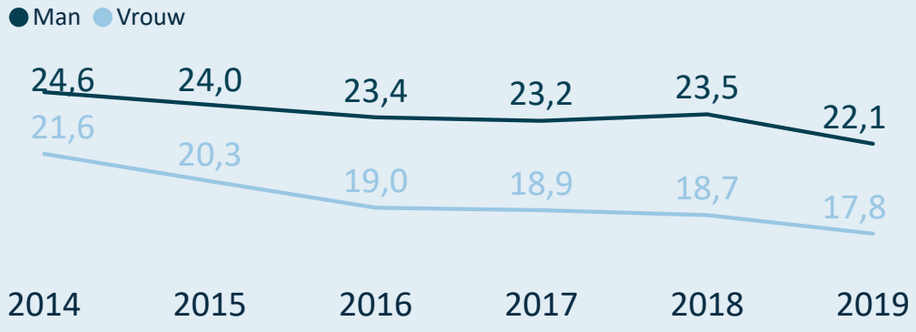

% vrouwelijke sporters

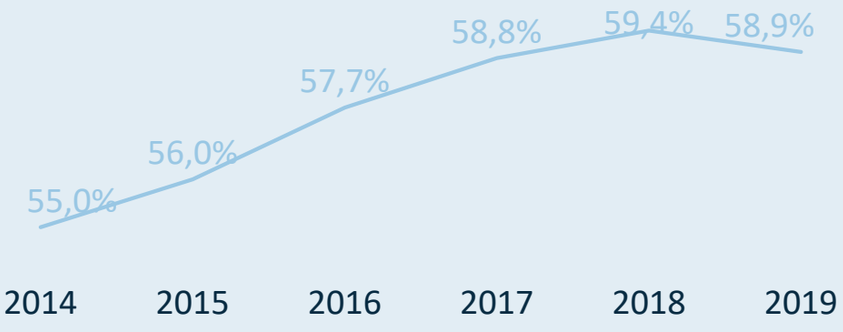

SPORT. VLAANDEREN

Kengetallen 2019 van Skate Vlaanderen vzw

Drop-out (% afhakers) van mannelijke en vrouwelijke sporters

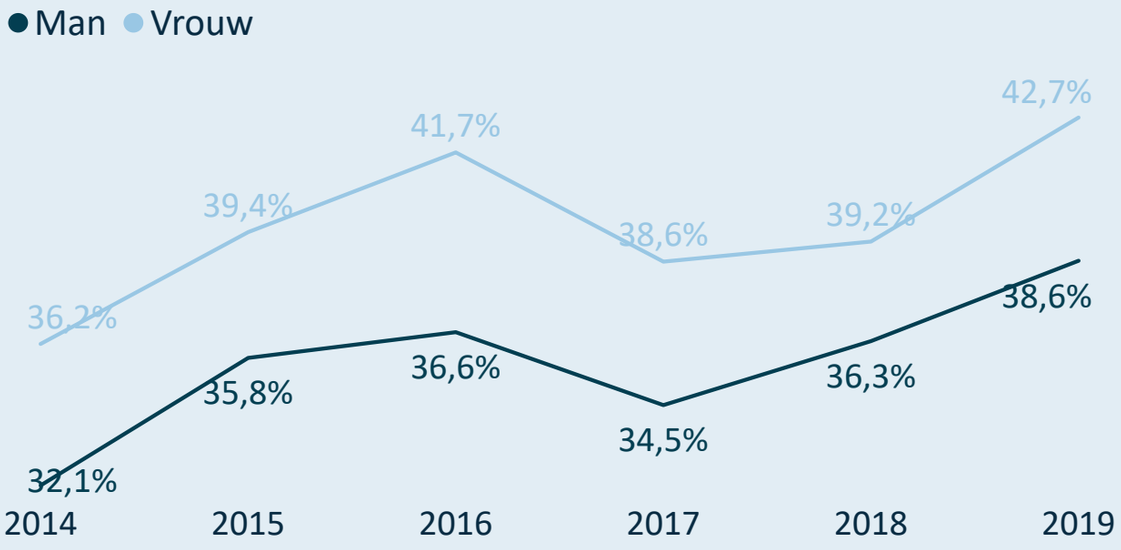

Leeftijden waarop mannelijke sporters afhaken (drop-out)

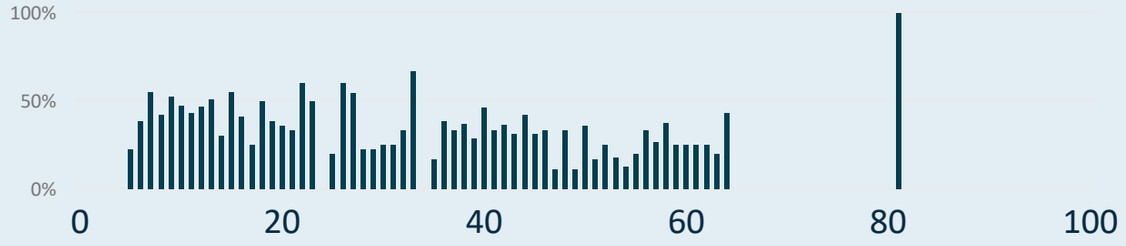

Leeftijden waarop vrouwelijke sporters afhaken (drop-out)

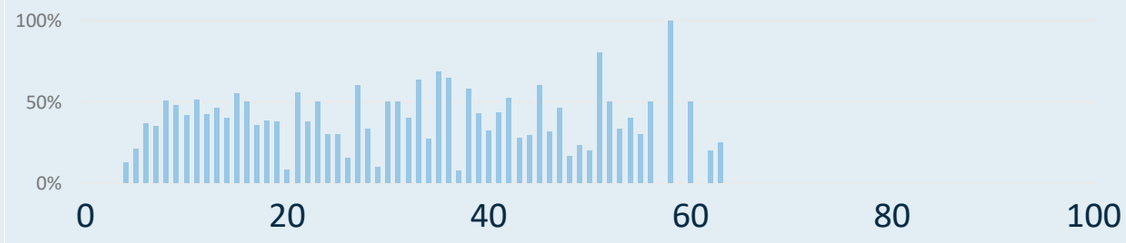

Nieuwe/Hernieuwde sporters (%) Man en Vrouw

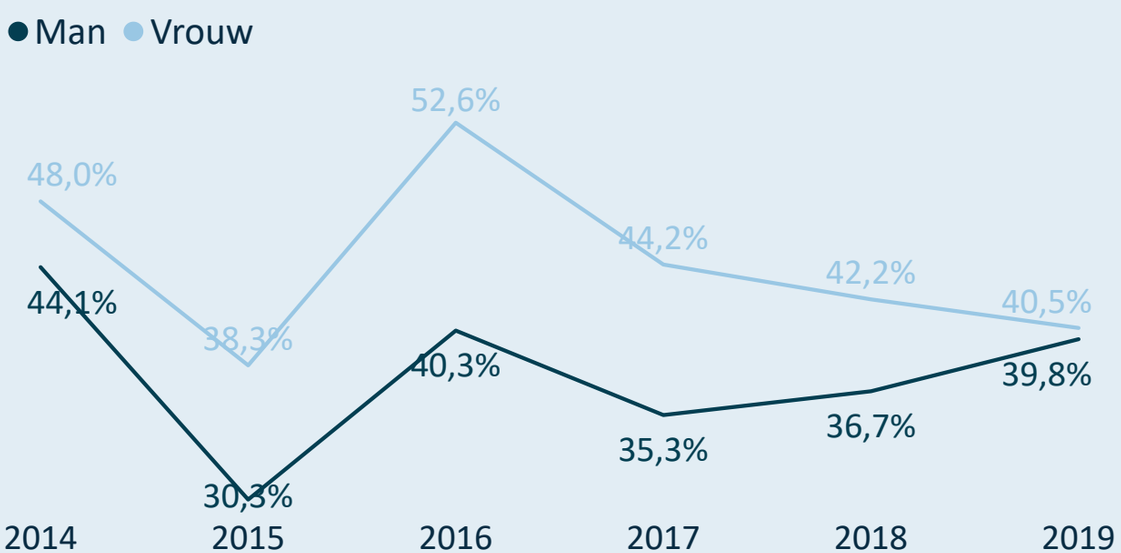

Leeftijden waarop nieuwe mannelijke sporters aansluiten

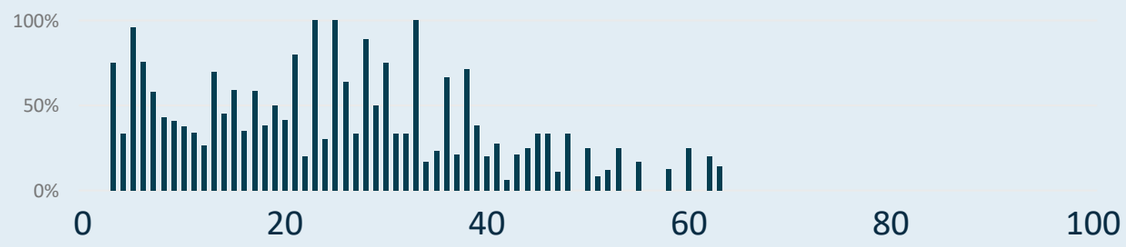

Leeftijden waarop nieuwe vrouwelijke sporters aansluiten

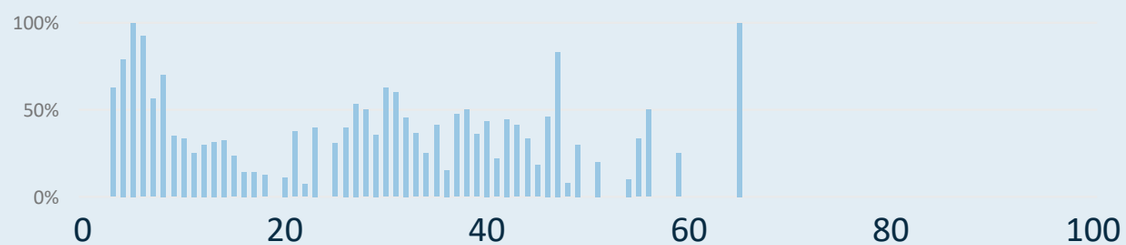

SPORT. VLAANDEREN

Kengetallen 2019 van Skate Vlaanderen vzw

Aantal actieve trainers binnen de sportfederatie

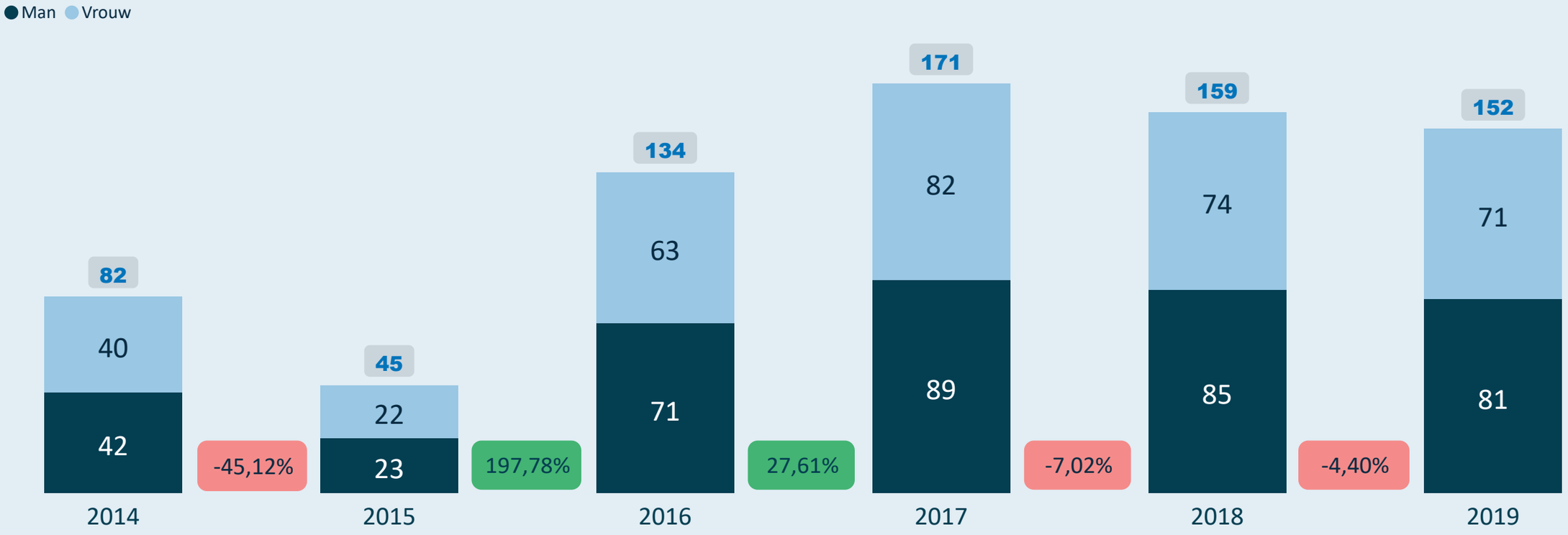

Gemiddelde leeftijd voor de mannelijke en vrouwelijke trainers



SPORT. VLAANDEREN

Kengetallen 2019 van Skate Vlaanderen vzw

actieve trainers

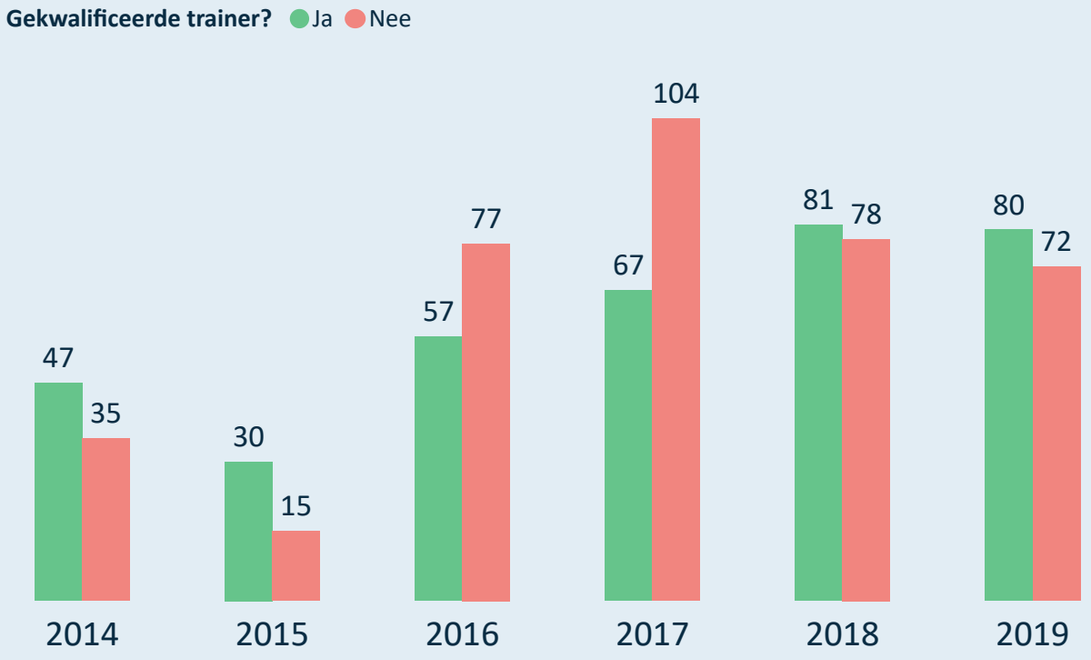

sportclubs (met leden/trainers)

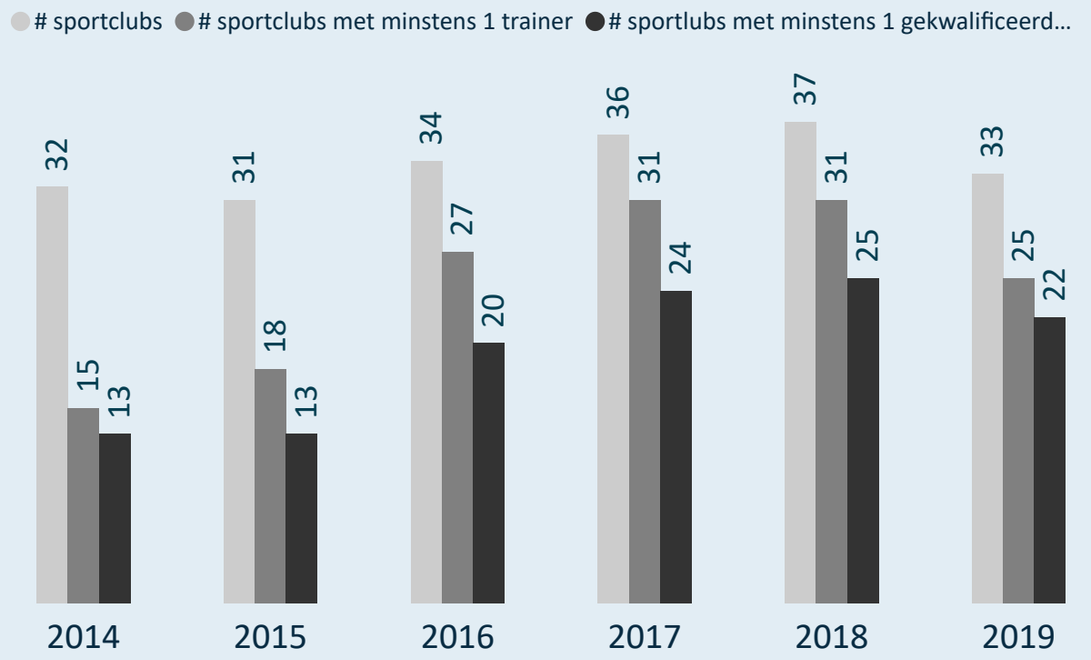

Kwalificatiegraad (% gekwalificeerde trainers)

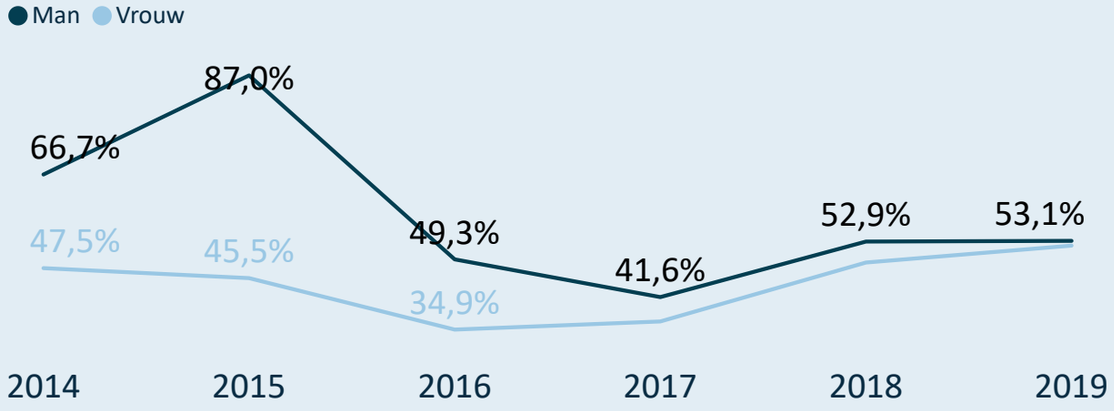

(gekwalificeerde) trainers/sportclub

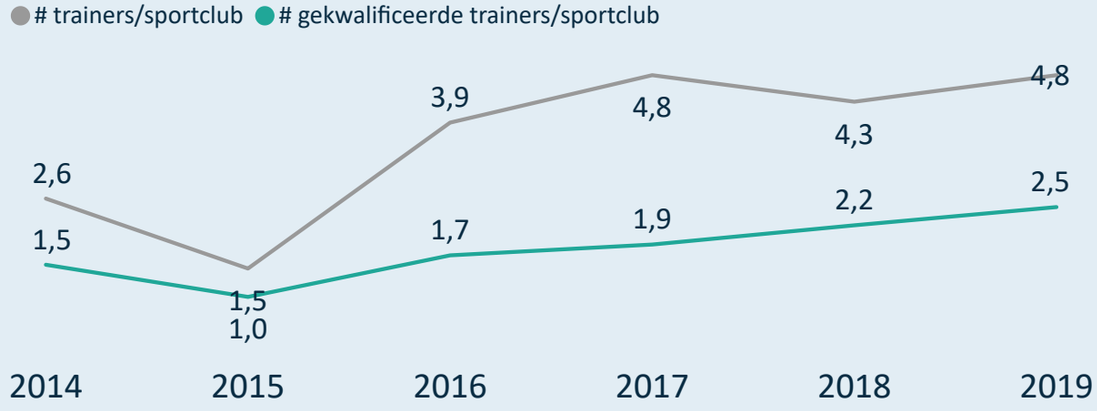

SPORT. VLAANDEREN

Kengetallen 2019 van Skate Vlaanderen vzw

Drop-out van mannelijke en vrouwelijke trainers

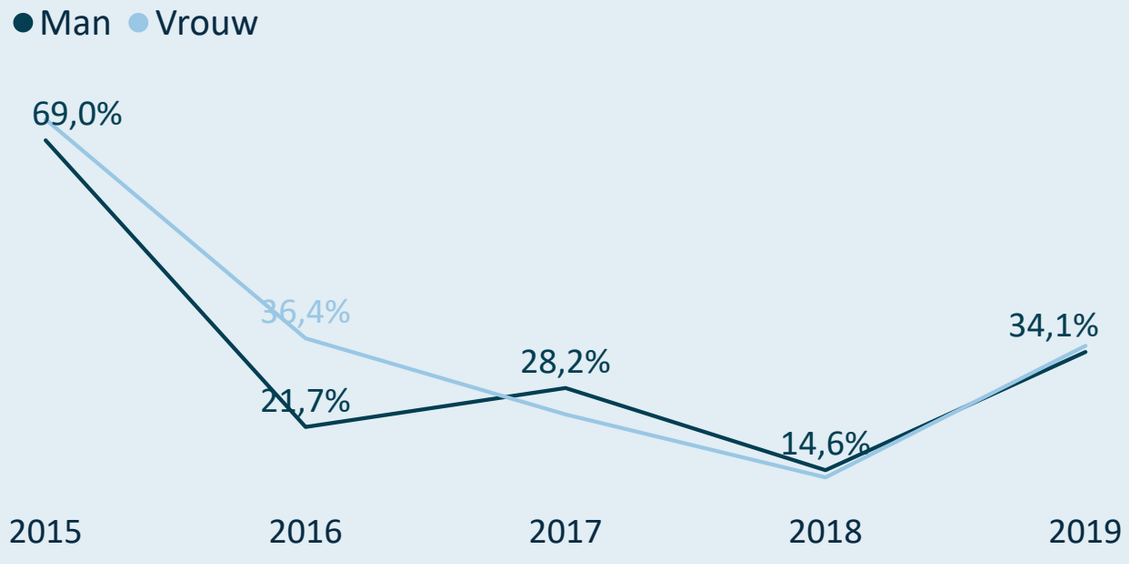

Man/Vrouw verdeling bij nieuwe/hernieuwde trainers

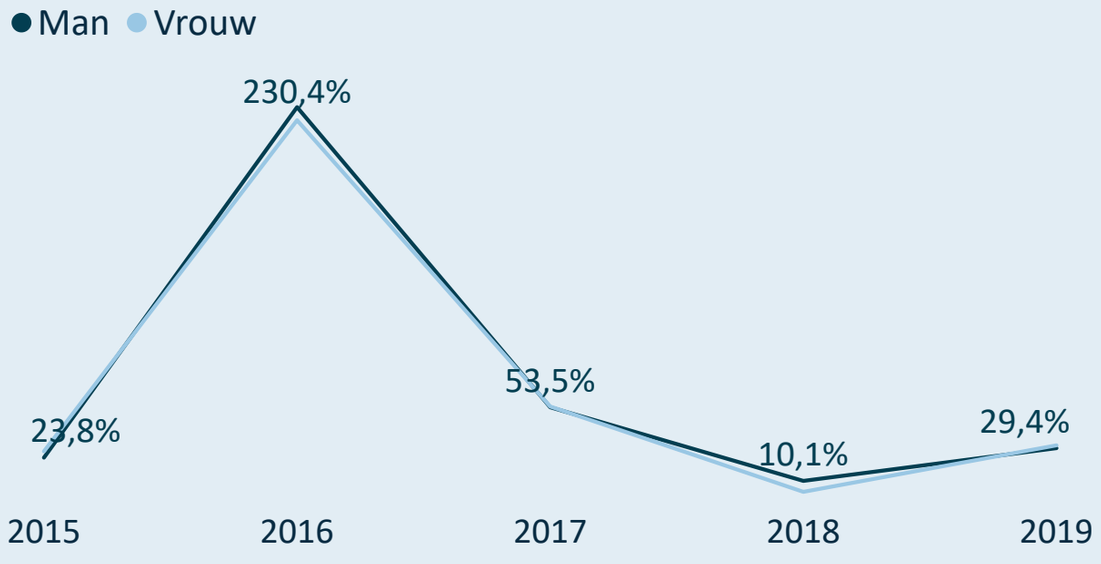

Drop-out van gekwalificeerde en niet-gekwalificeerde trainers

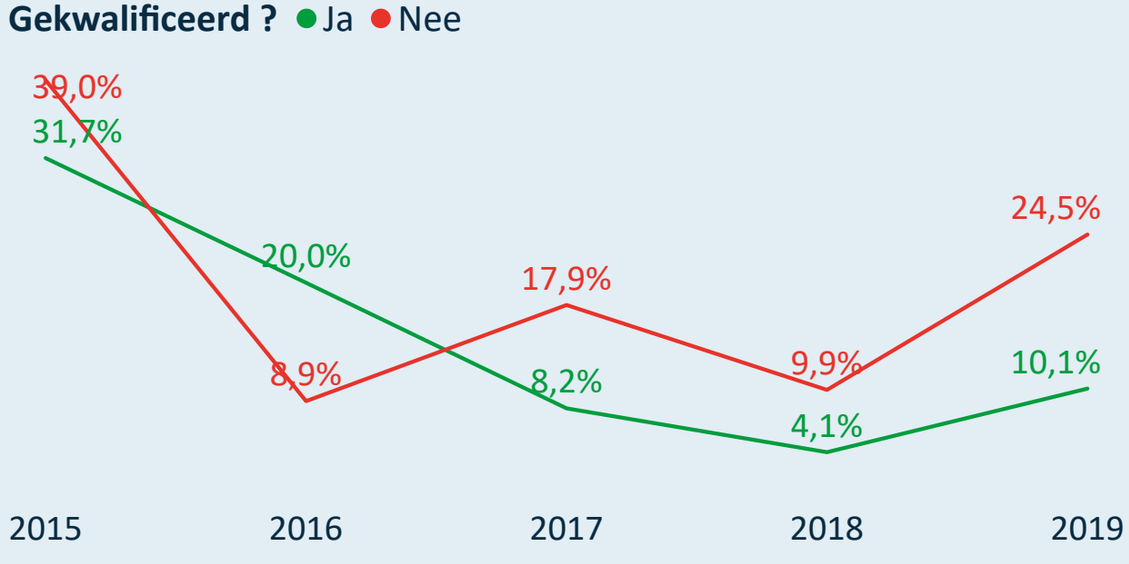

Gekwalificeerde/Niet-gekw. nieuwe/hernieuwde trainers

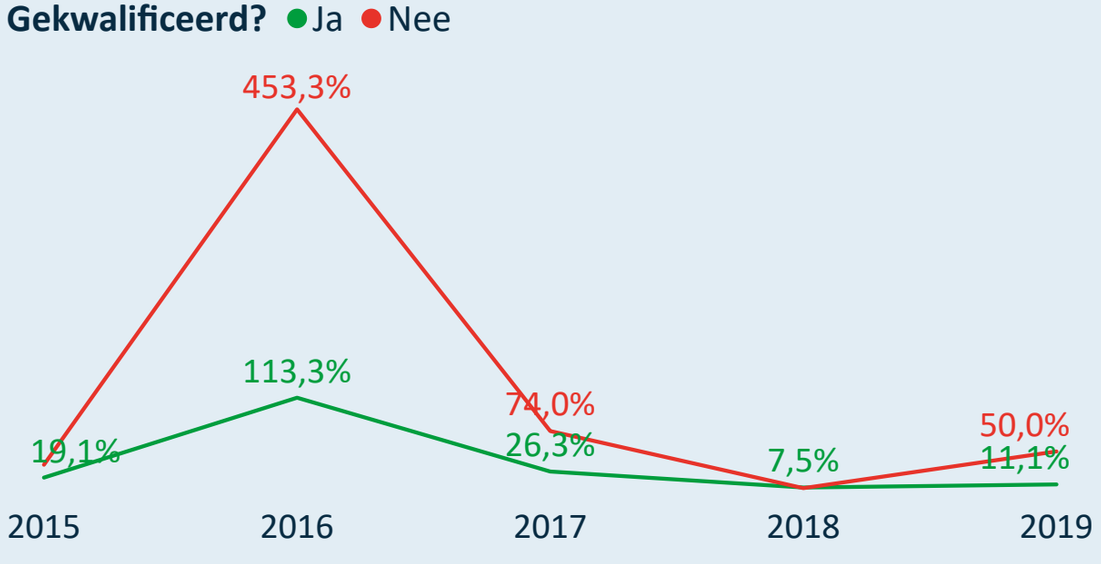

Legende

2014 = 2013=>2014
2015 = 2014=>2015
2016 = 2015=>2016
2017 = 2016=>2017
2018 = 2017=>2018
2019 = 2018=>2019

SPORT. VLAANDEREN

Kengetallen 2019 van Sneeuwsport Vlaanderen vzw

Online interactief dashboard

sneeuwsport vlaanderen

Unisportfederatie

Gesubsidieerd ? Ja **Topsportfederatie ?** Ja

Kleine sportfederatie (<= 5.000)

25 sportclubs met sporters

Densiteit van de sportbeoefening per 1.000 inwoners

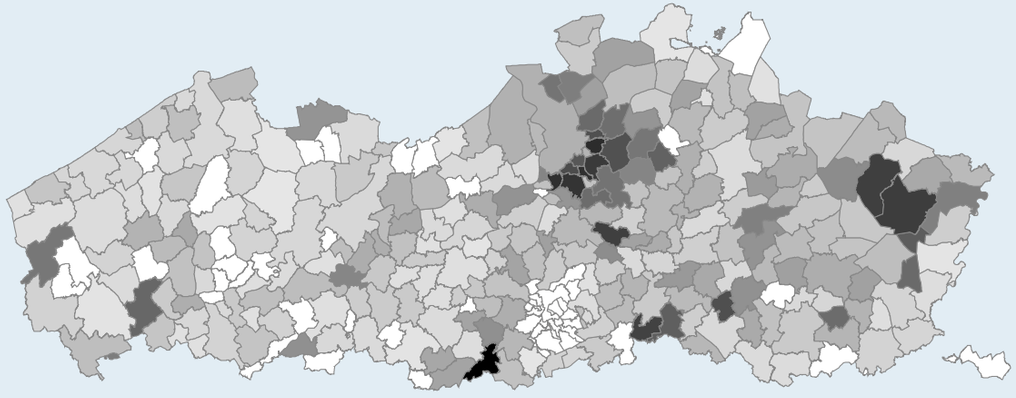

Zijn de 216 trainers gekwalificeerd?

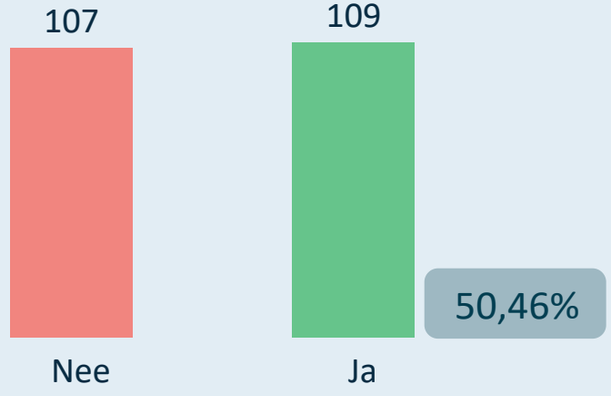

Sporters: 2.458

Gemiddelde leeftijd 30,84

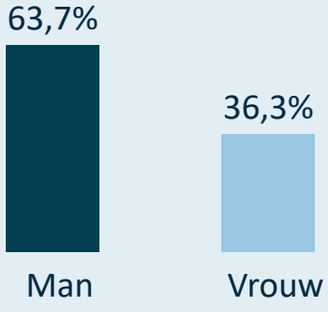

Clubbestuurders: 57

Gemiddelde leeftijd 44,60

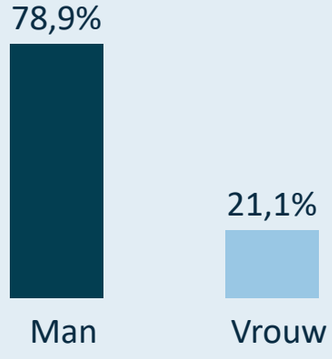

Trainers: 216

Gemiddelde leeftijd 39,81

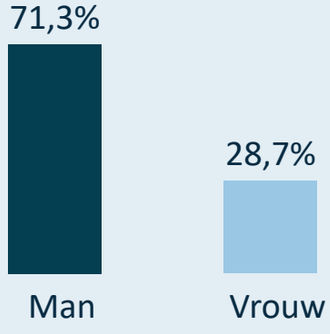

SPORT. VLAANDEREN

Kengetallen 2019 van Sneeuwsport Vlaanderen vzw

Evolutie van het aantal sportclubs

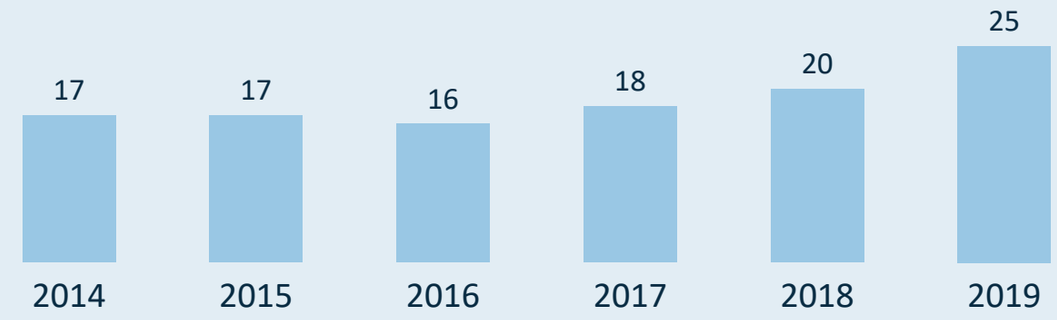

Evolutie van het gemiddeld aantal sporters per sportclub

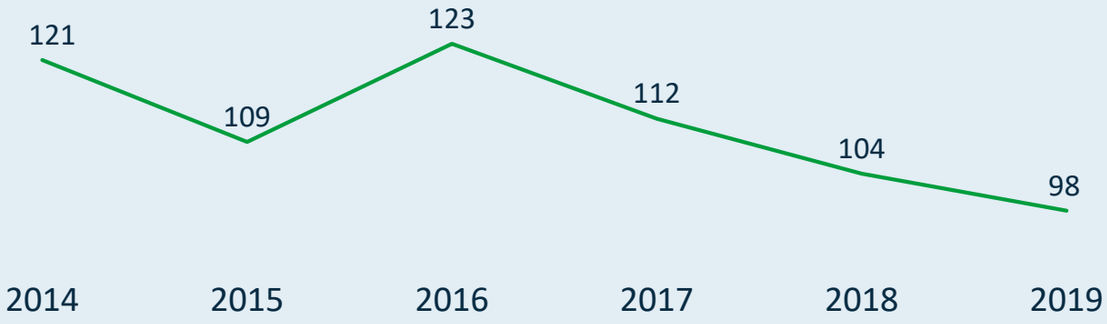

Gemiddeld aantal sporters per sportclub (2019)



Verdeling van de sportclubs o.b.v. grootte (2019)

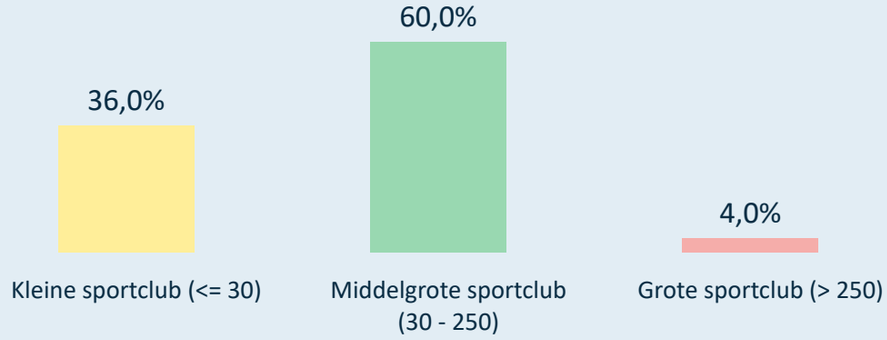

Grootste sportclubs in 2019 (# sporters)

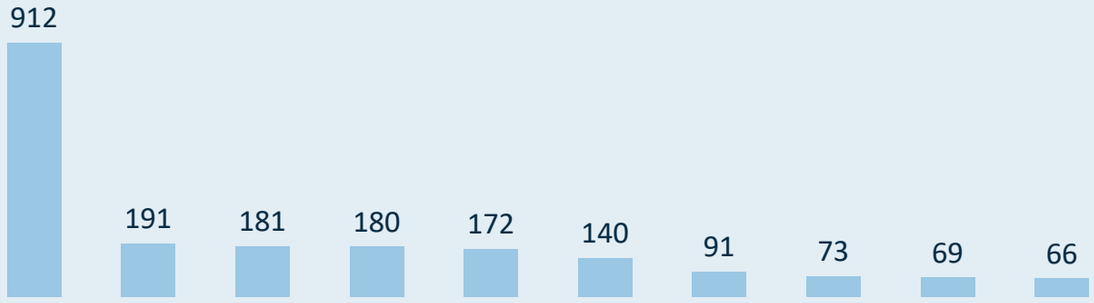

Rechtsvorm van de sportclubs (2019)

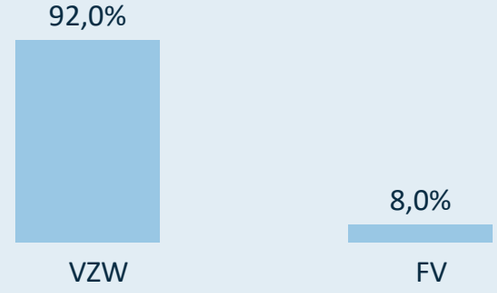

SPORT. VLAANDEREN

Kengetallen 2019 van Sneeuwsport Vlaanderen vzw

De sporters zijn gemiddeld

2,86 | 2,77

jaren lid bij dezelfde sportclub.

De sporters zijn gemiddeld

5,26 | 4,86

jaren lid bij de sportfederatie (zelfde of andere sportclub).

Van de sporters die lid zijn bij deze sportfederatie (2019), zijn er

738 | 383

ook lid bij één of meerdere andere sportfederaties.

576 tot 18 jaar

189 + 55 jaar

tot 18 jaar 786

+ 55 jaar 226

Aantal sporters

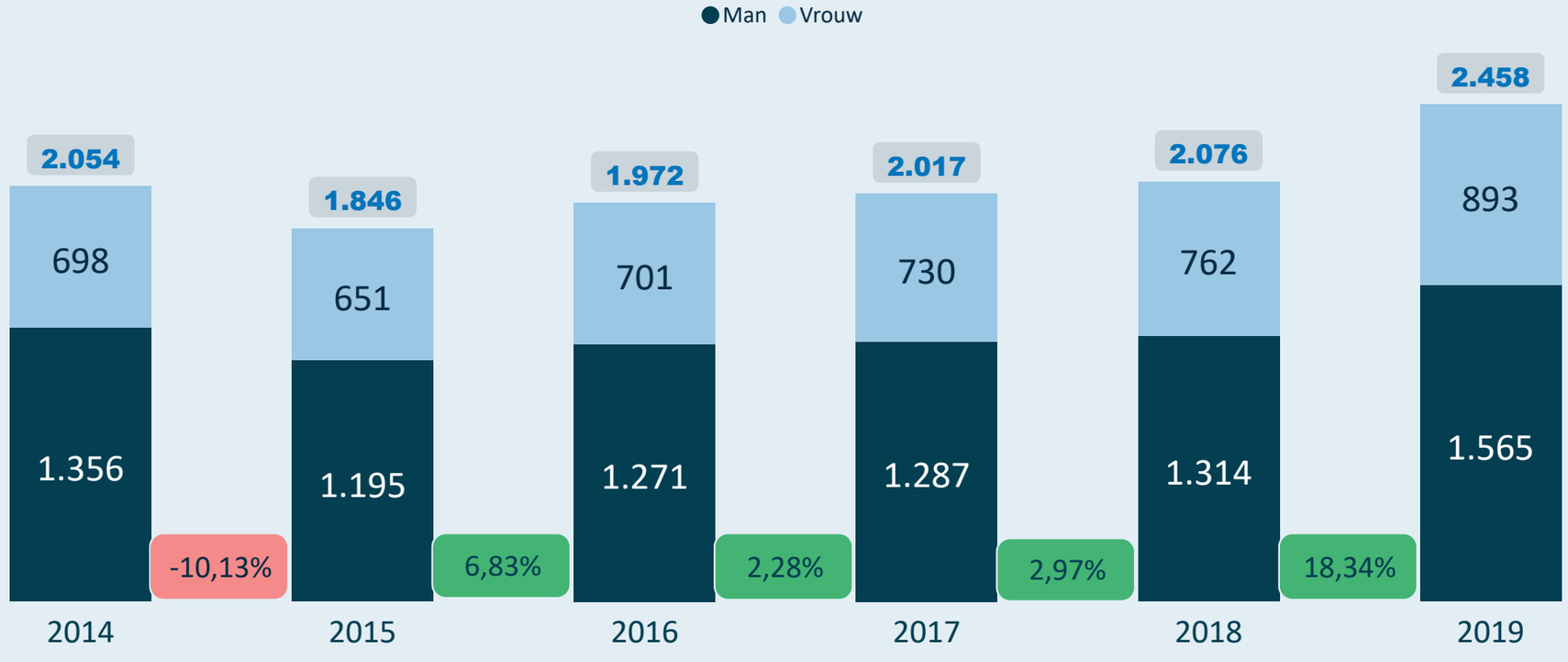

Sporters beoefenen

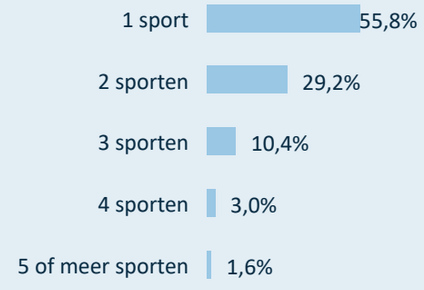

Gemiddelde leeftijd sporters

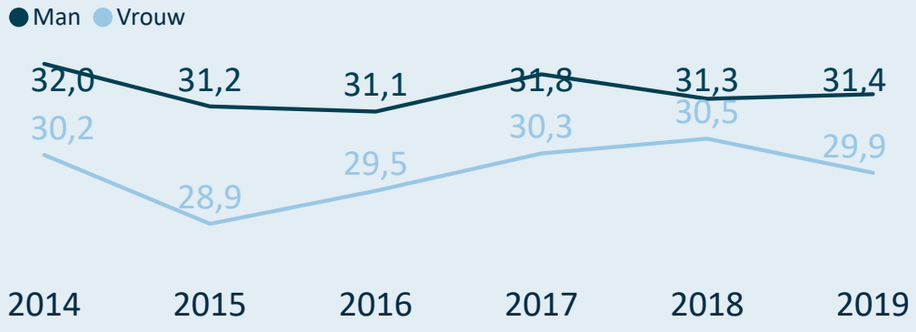

% vrouwelijke sporters

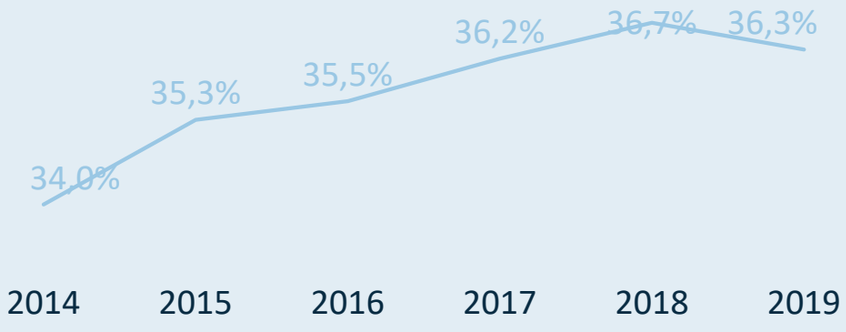

SPORT. VLAANDEREN

Kengetallen 2019 van Sneeuwsport Vlaanderen vzw

Drop-out (% afhakers) van mannelijke en vrouwelijke sporters

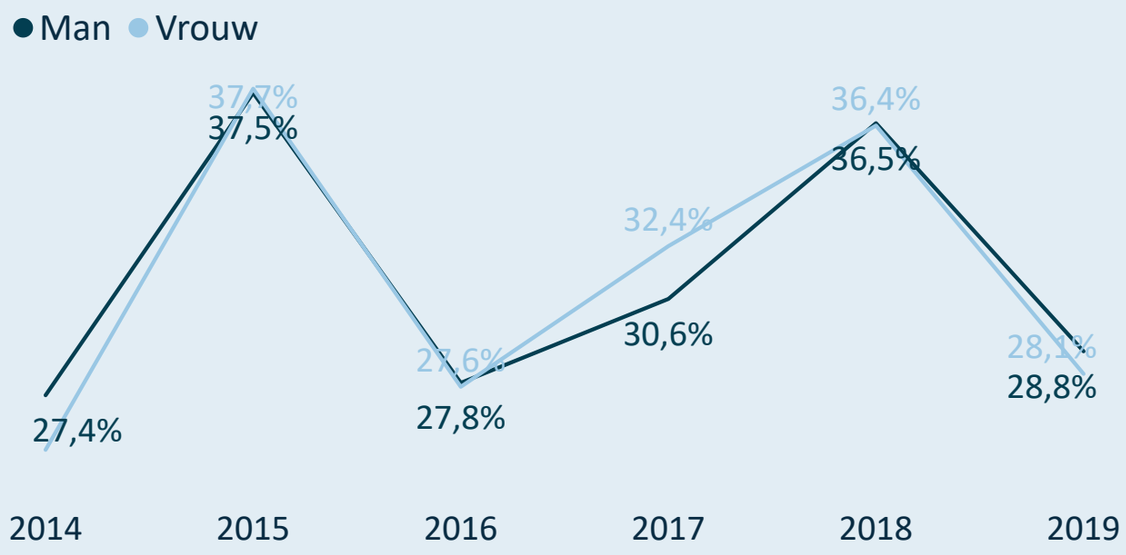

Leeftijden waarop mannelijke sporters afhaken (drop-out)

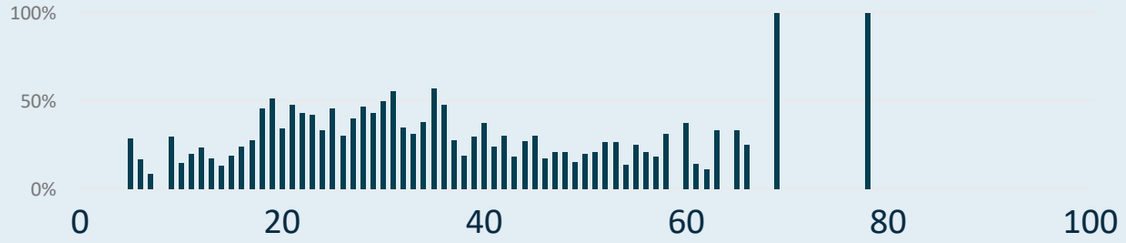

Leeftijden waarop vrouwelijke sporters afhaken (drop-out)

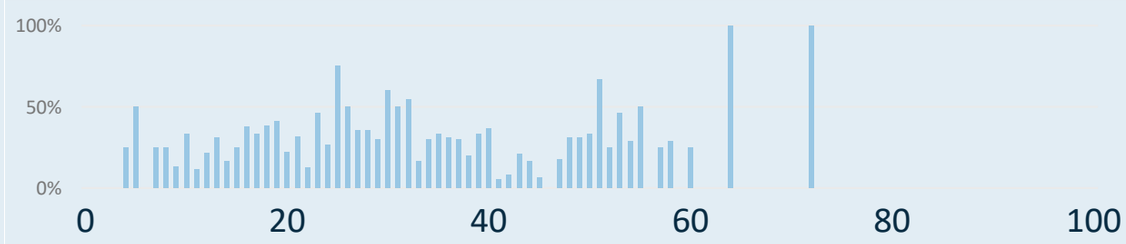

Nieuwe/Hernieuwde sporters (%) Man en Vrouw

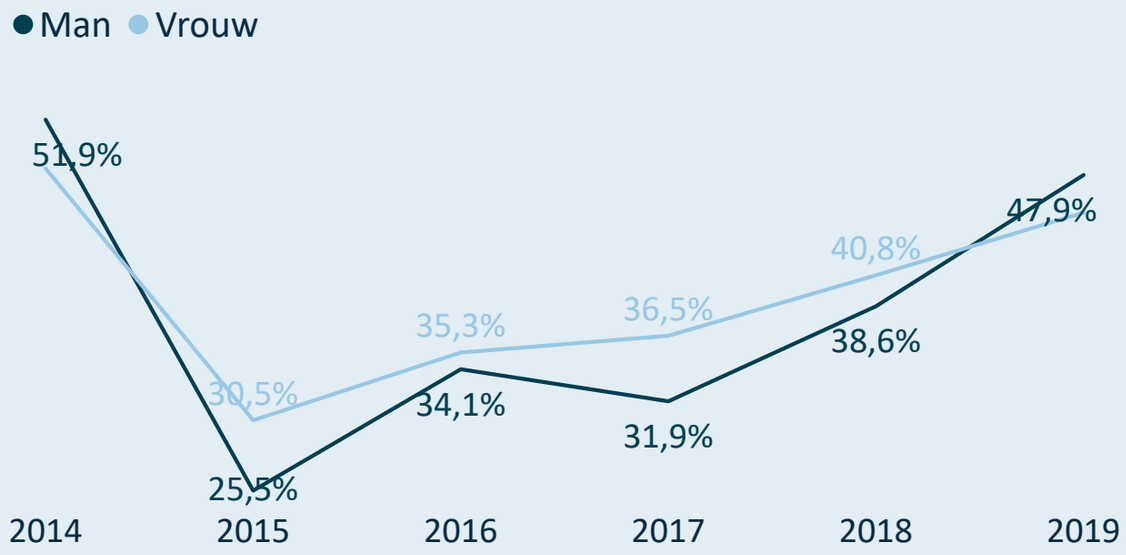

Leeftijden waarop nieuwe mannelijke sporters aansluiten

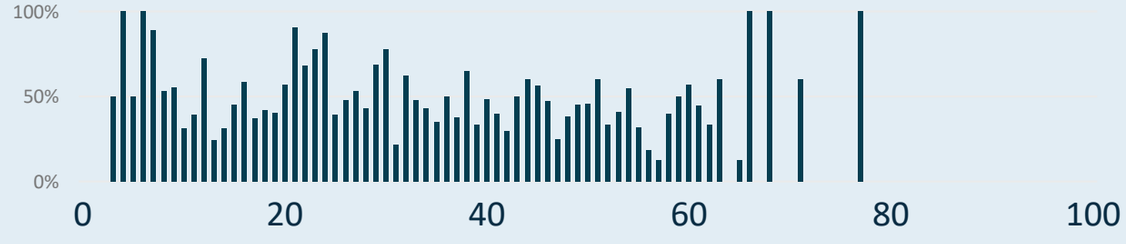

Leeftijden waarop nieuwe vrouwelijke sporters aansluiten

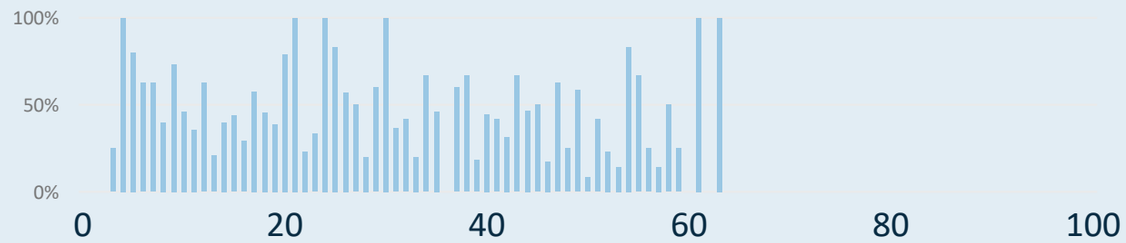

SPORT. VLAANDEREN

Kengetallen 2019 van Sneeuwsport Vlaanderen vzw

Aantal actieve trainers binnen de sportfederatie

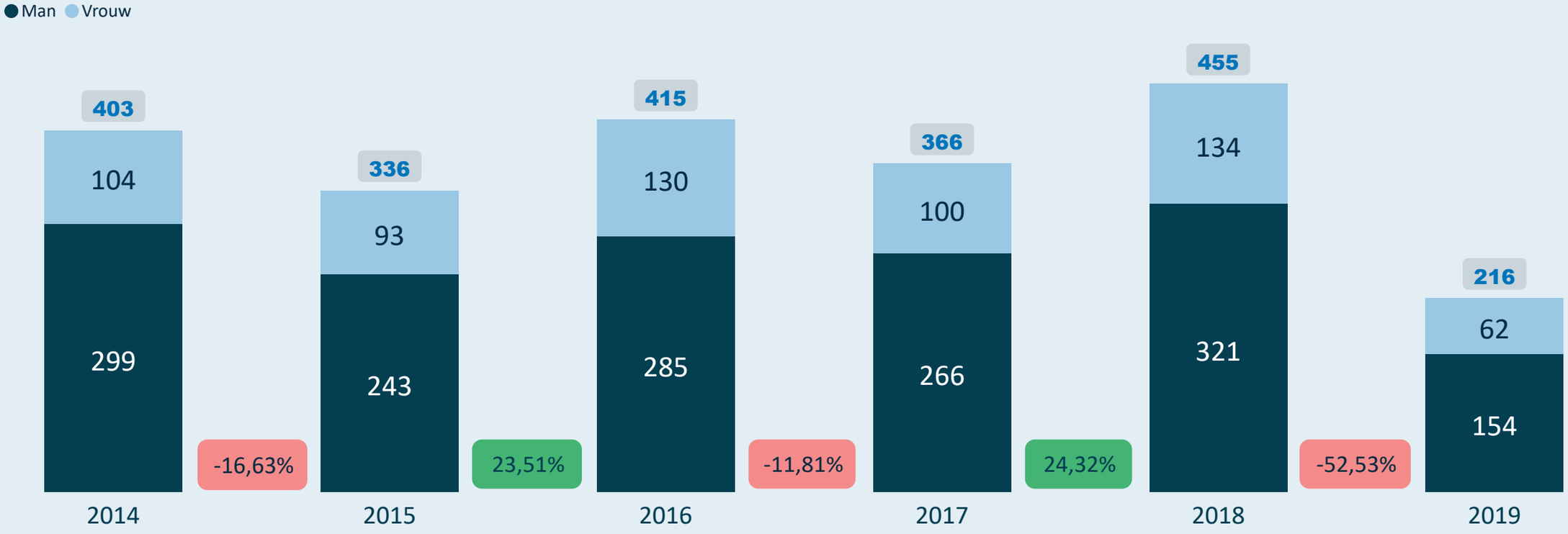

Gemiddelde leeftijd voor de mannelijke en vrouwelijke trainers

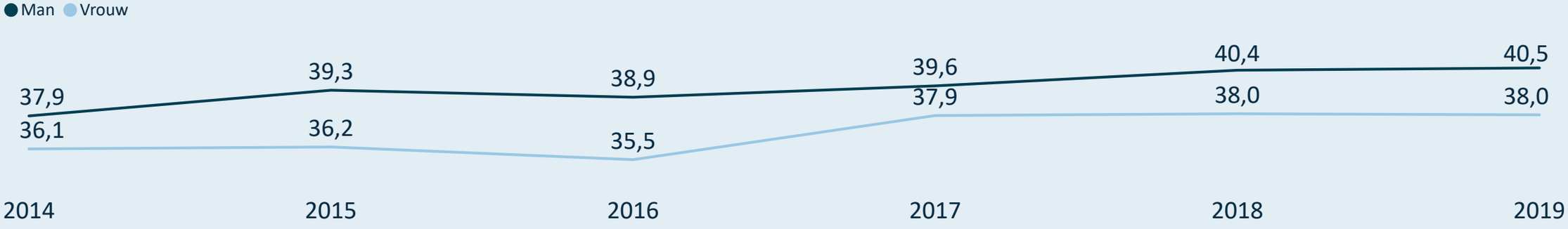

SPORT. VLAANDEREN

Kengetallen 2019 van Sneeuwsport Vlaanderen vzw

actieve trainers

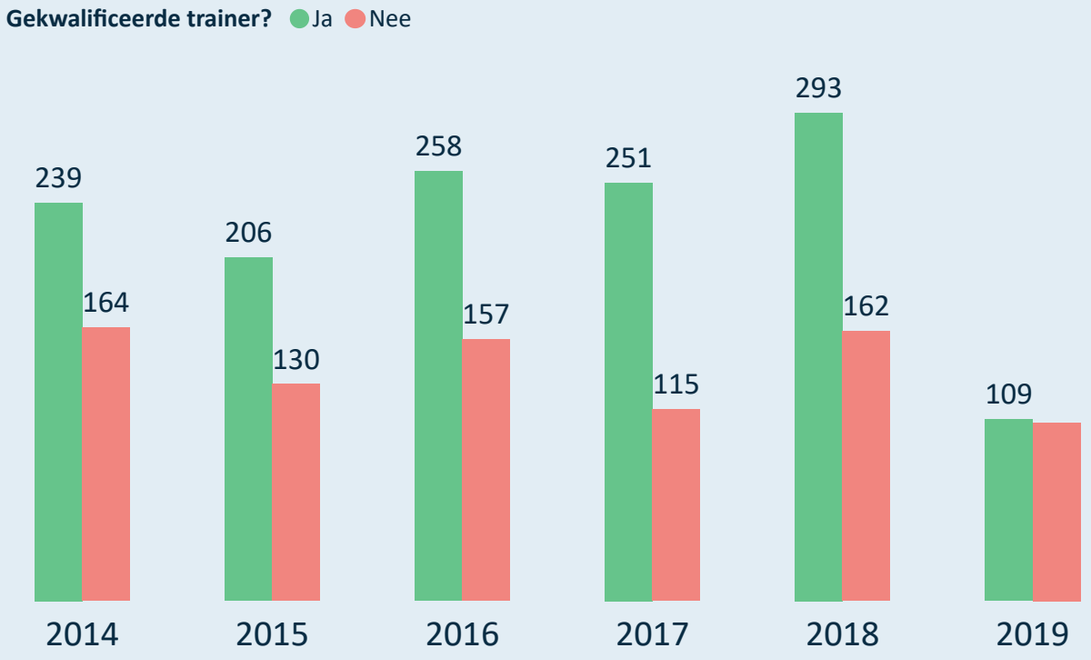

sportclubs (met leden/trainers)

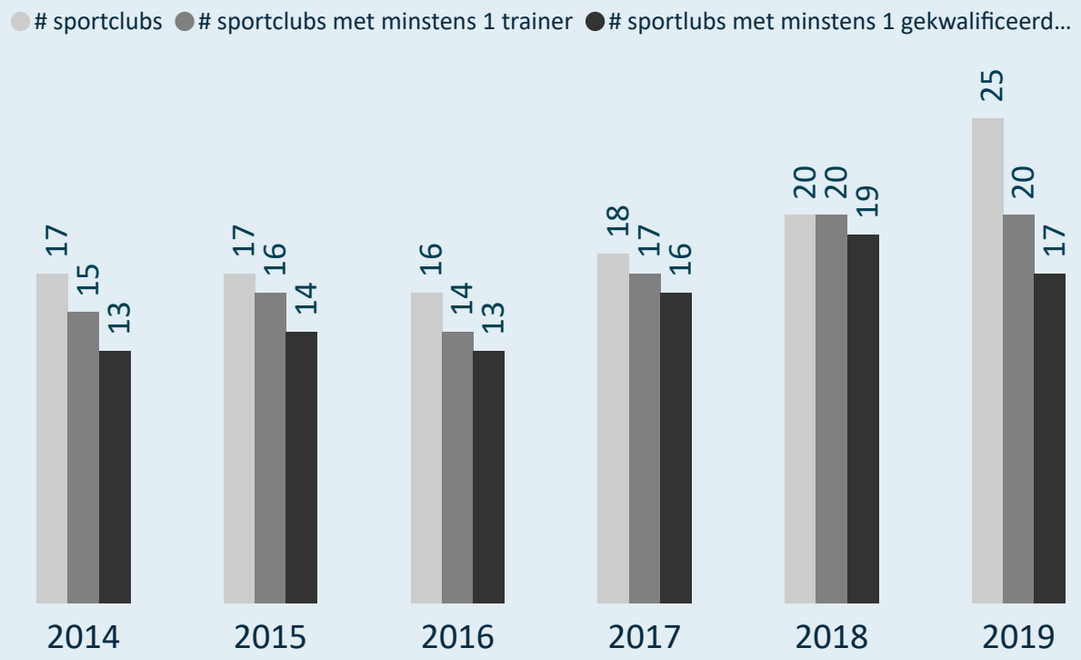

Kwalificatiegraad (% gekwalificeerde trainers)

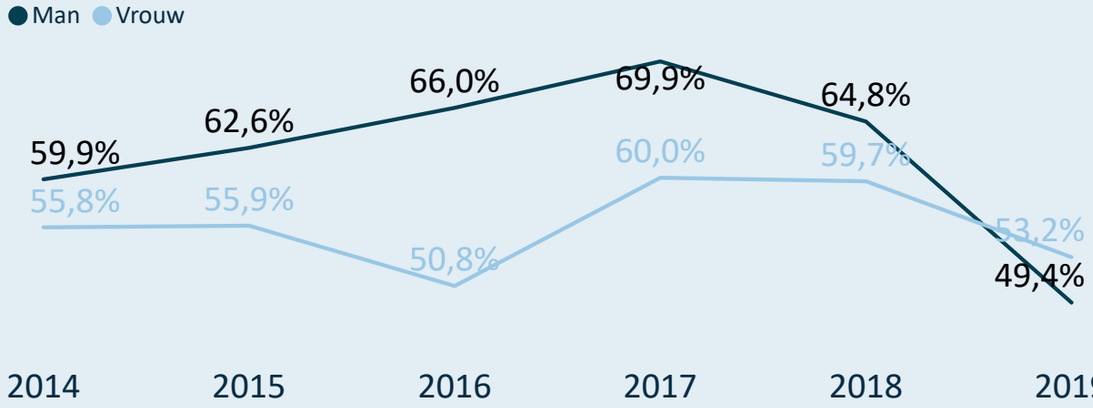

(gekwalificeerde) trainers/sportclub

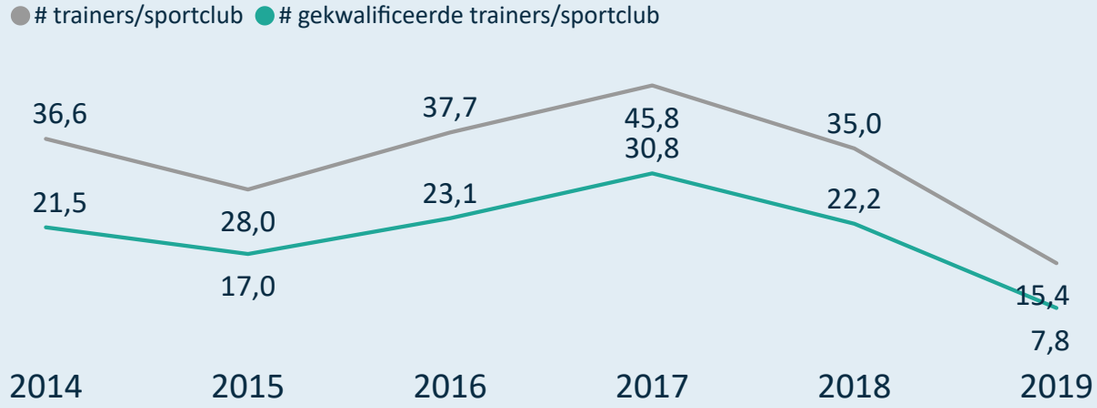

SPORT. VLAANDEREN

Kengetallen 2019 van Sneeuwsport Vlaanderen vzw

Drop-out van mannelijke en vrouwelijke trainers

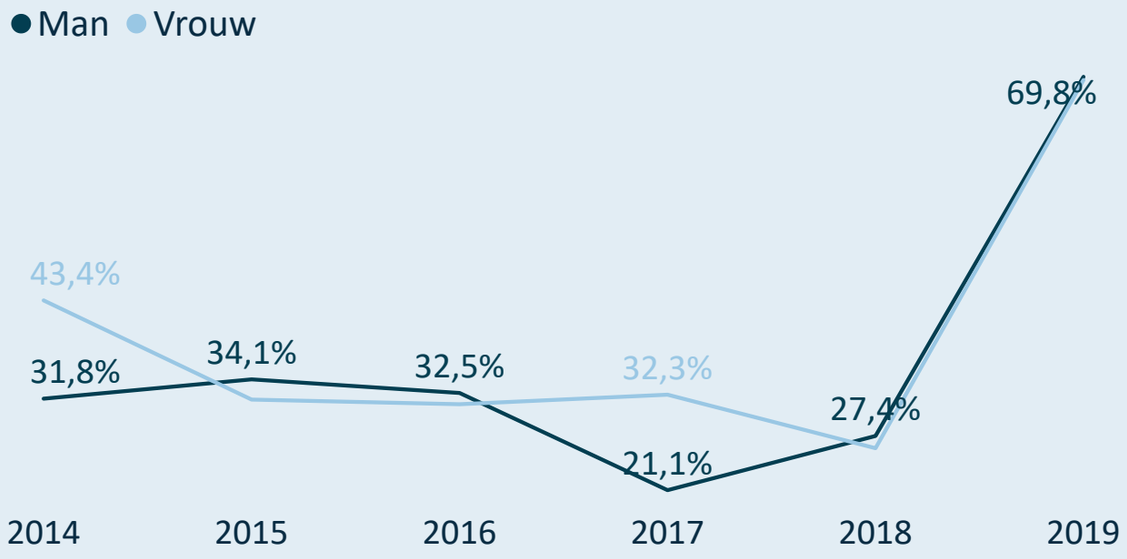

Man/Vrouw verdeling bij nieuwe/hernieuwde trainers

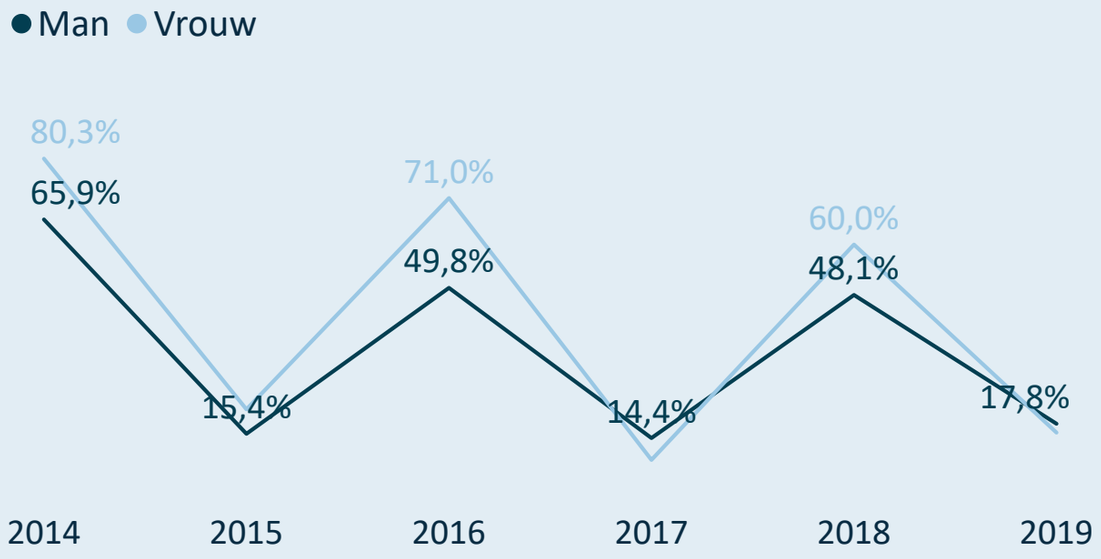

Drop-out van gekwalificeerde en niet-gekwalificeerde trainers

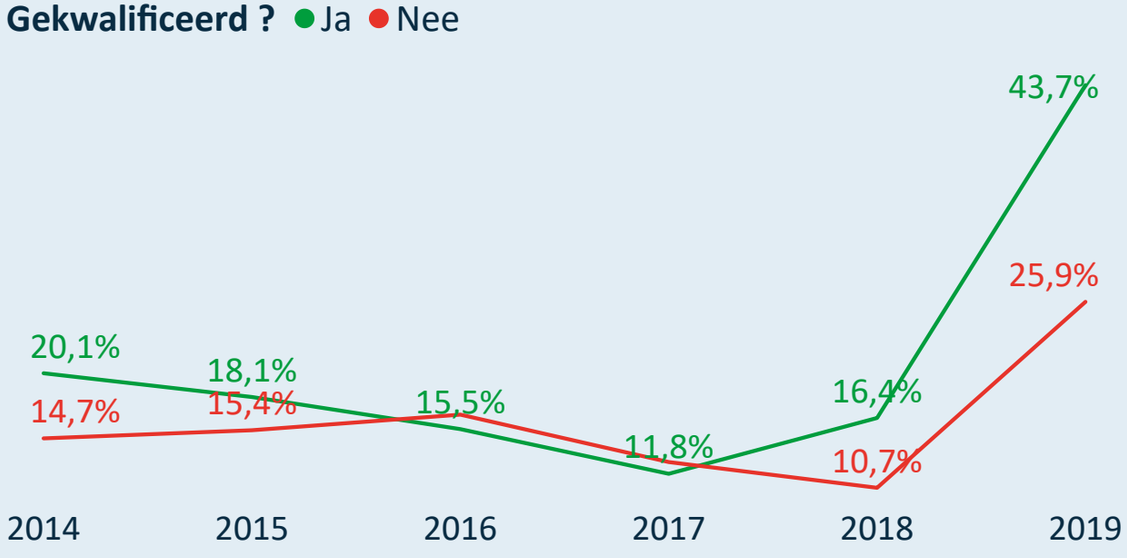

Gekwalificeerde/Niet-gekw. nieuwe/hernieuwde trainers

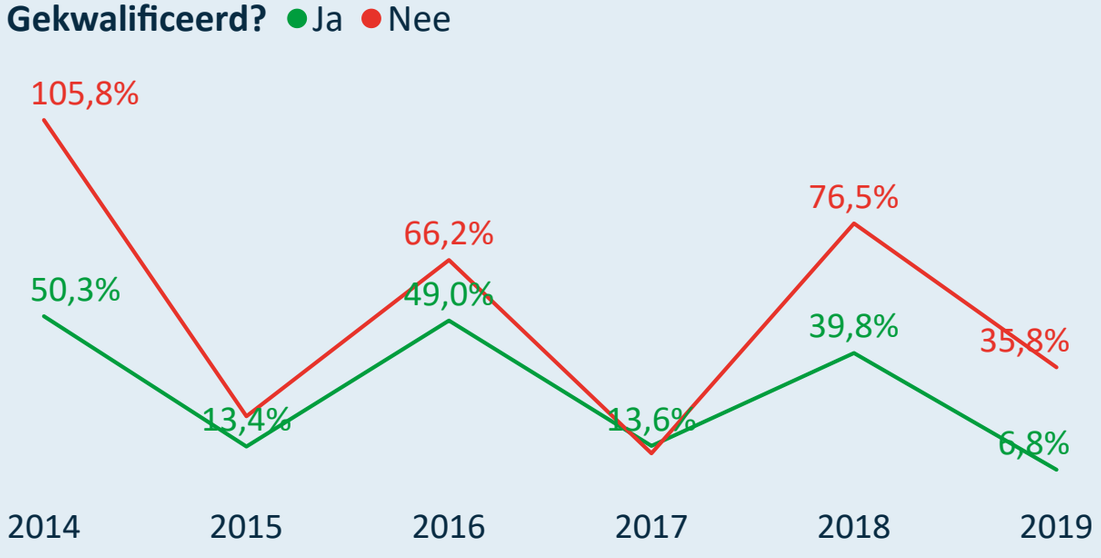

Legende

2014 = 2013=>2014
2015 = 2014=>2015
2016 = 2015=>2016
2017 = 2016=>2017
2018 = 2017=>2018
2019 = 2018=>2019

SPORT. VLAANDEREN

Kengetallen 2019 van Sporta-federatie vzw

Online interactief dashboard

Multisportfederatie

Gesubsidieerd ? Ja **Topsportfederatie ?** Nee

Grote sportfederatie (> 30.000)

1.325 sportclubs met sporters

Densiteit van de sportbeoefening per 1.000 inwoners

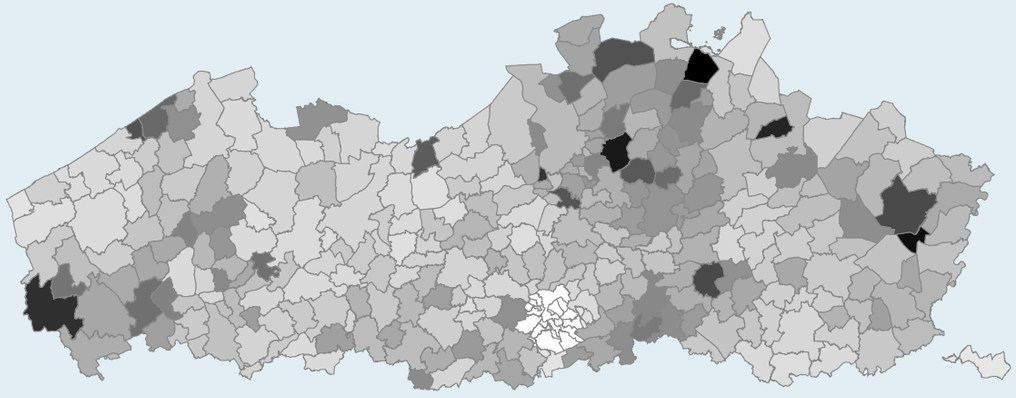

Zijn de 2.401 trainers gekwalificeerd?

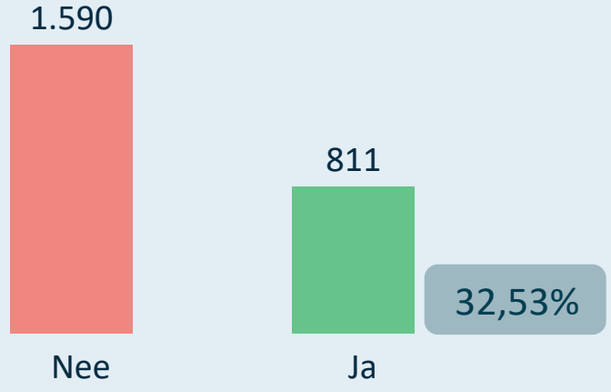

Sporters: 65.427

Gemiddelde leeftijd 35,02

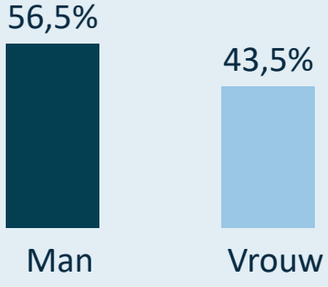

Clubbestuurders: 4.201

Gemiddelde leeftijd 50,81

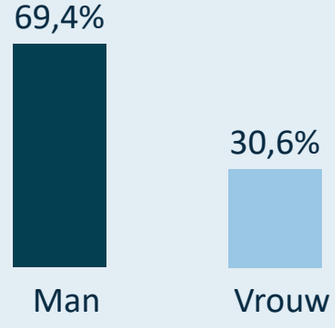

Trainers: 2.401

Gemiddelde leeftijd 39,48

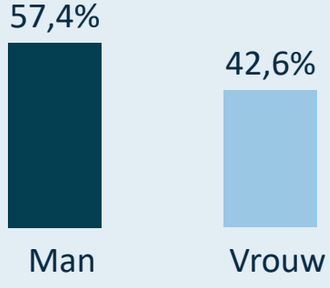

SPORT. VLAANDEREN

Kengetallen 2019 van Sporta-federatie vzw

Evolutie van het aantal sportclubs

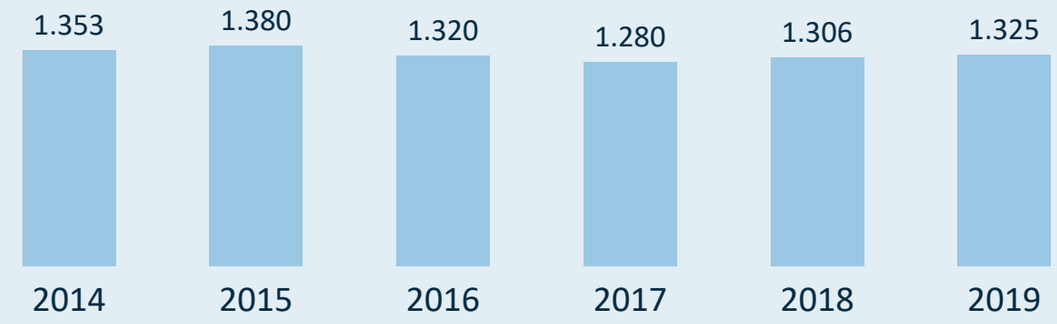

Evolutie van het gemiddeld aantal sporters per sportclub



Gemiddeld aantal sporters per sportclub (2019)

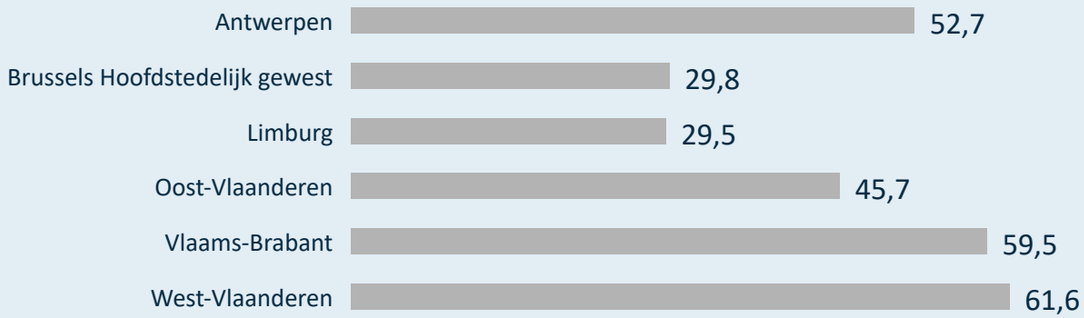

Verdeling van de sportclubs o.b.v. grootte (2019)

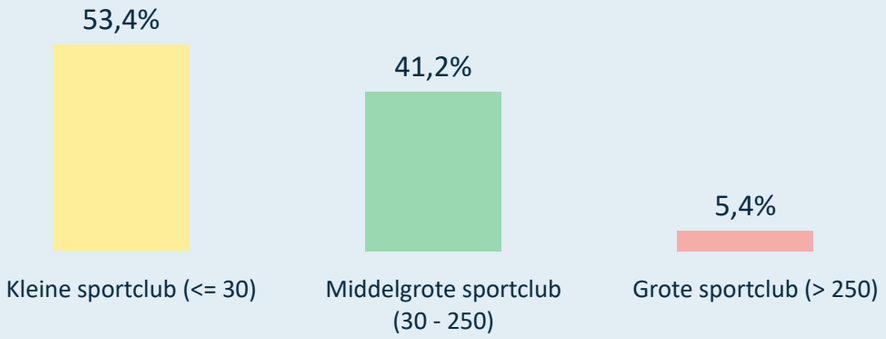

Grootste sportclubs in 2019 (# sporters)

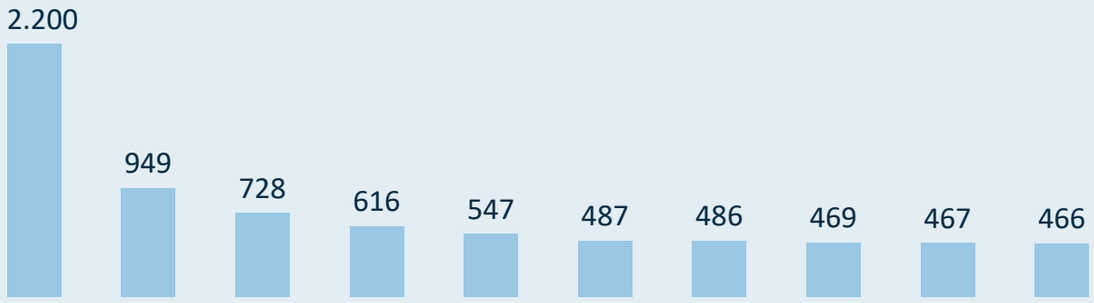

Rechtsvorm van de sportclubs (2019)

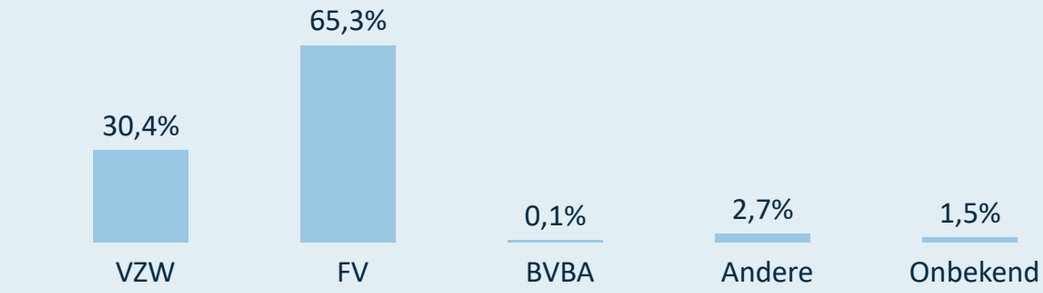

SPORT. VLAANDEREN

Kengetallen 2019 van Sporta-federatie vzw

De sporters zijn gemiddeld

3,46 | 3,27

jaren lid bij dezelfde sportclub.

De sporters zijn gemiddeld

5,13 | 4,52

jaren lid bij de sportfederatie (zelfde of andere sportclub).

Van de sporters die lid zijn bij deze sportfederatie (2019), zijn er

16.262 | 9.160

ook lid bij één of meerdere andere sportfederaties.

22.993 tot 18 jaar

13.712 + 55 jaar

tot 18 jaar 19.255

+ 55 jaar 14.056

Aantal sporters

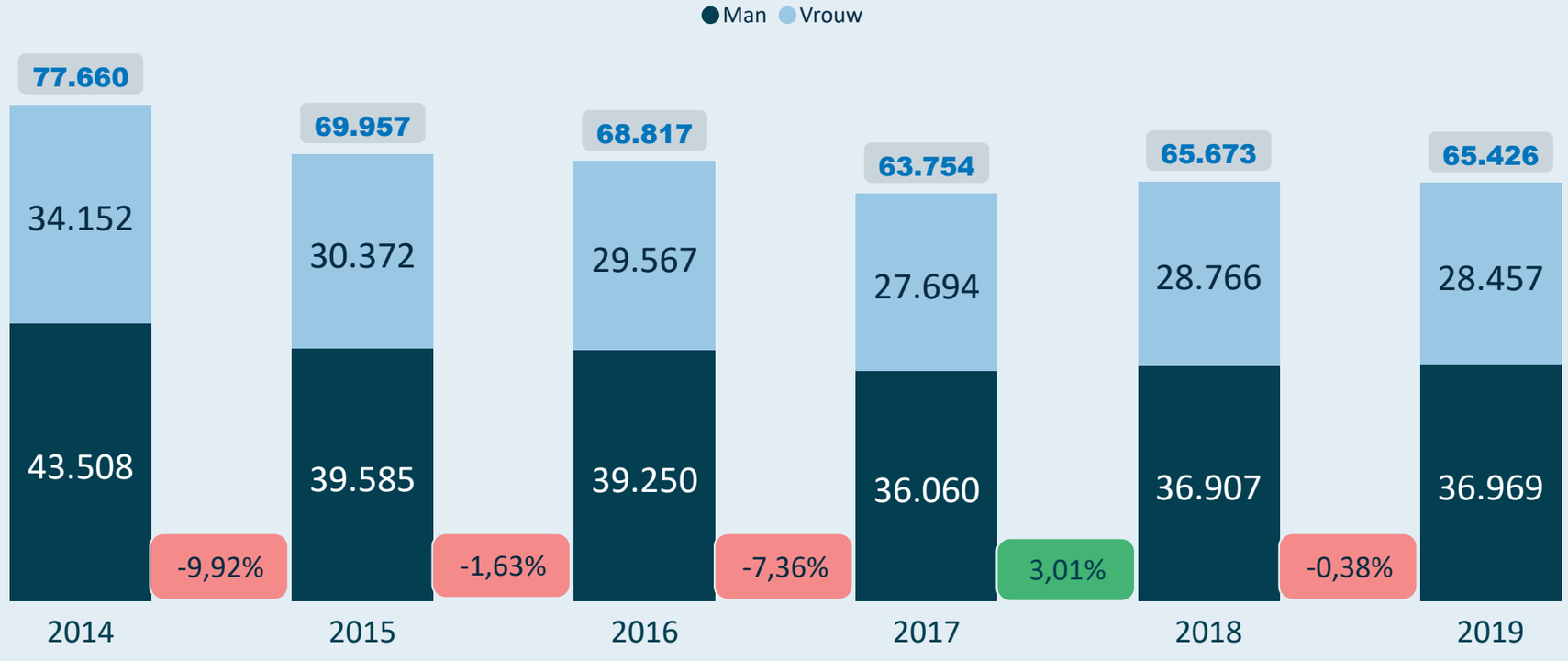

Sporters beoefenen

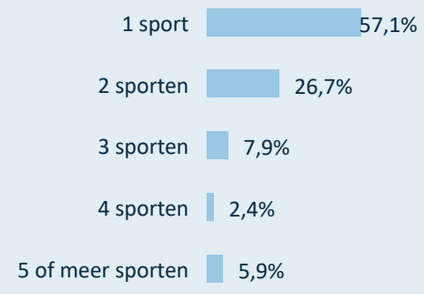

Gemiddelde leeftijd sporters

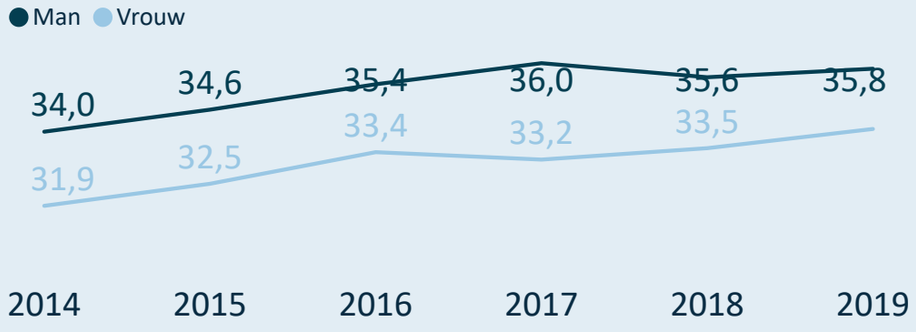

% vrouwelijke sporters

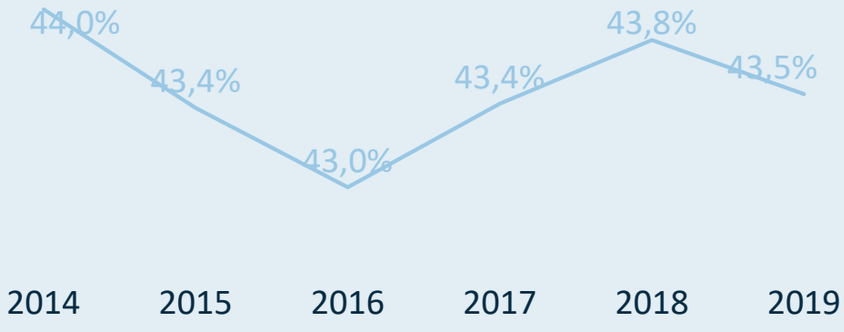

SPORT. VLAANDEREN

Kengetallen 2019 van Sporta-federatie vzw

Drop-out (% afhakers) van mannelijke en vrouwelijke sporters

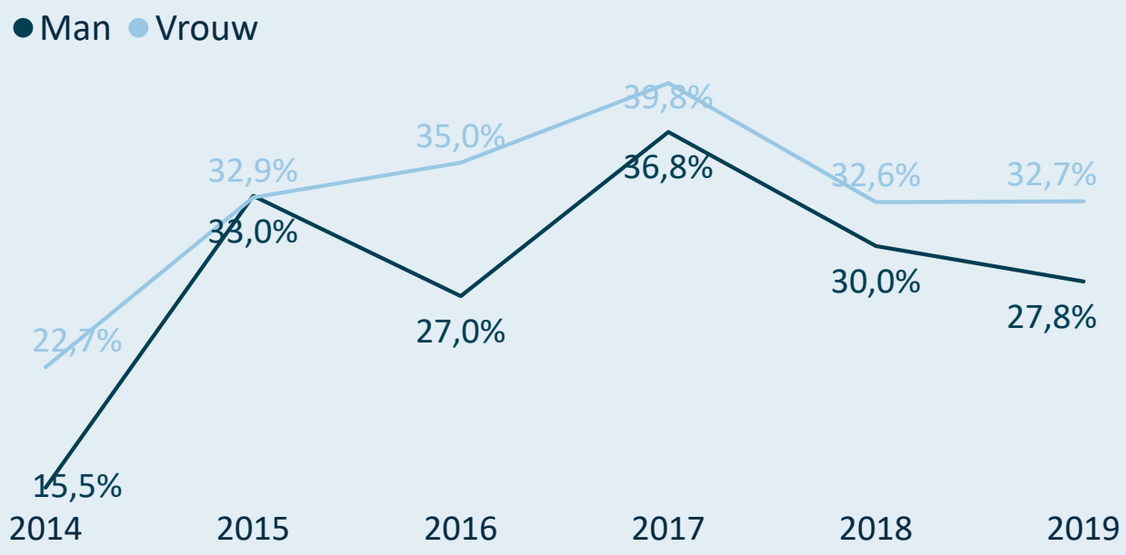

Leeftijden waarop mannelijke sporters afhaken (drop-out)

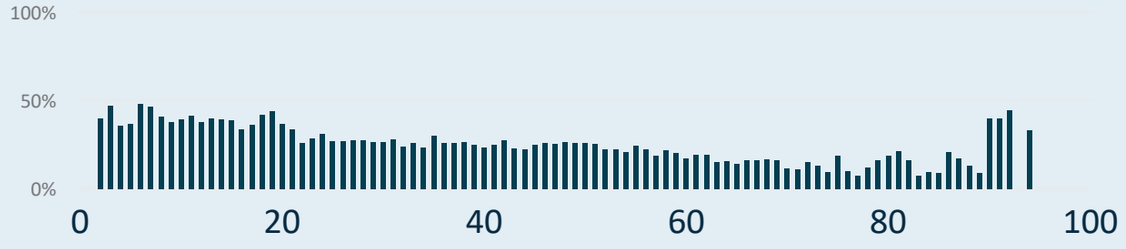

Leeftijden waarop vrouwelijke sporters afhaken (drop-out)

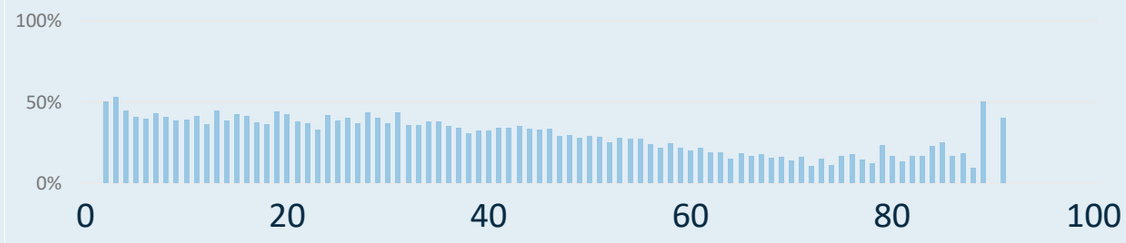

Nieuwe/Hernieuwde sporters (%) Man en Vrouw

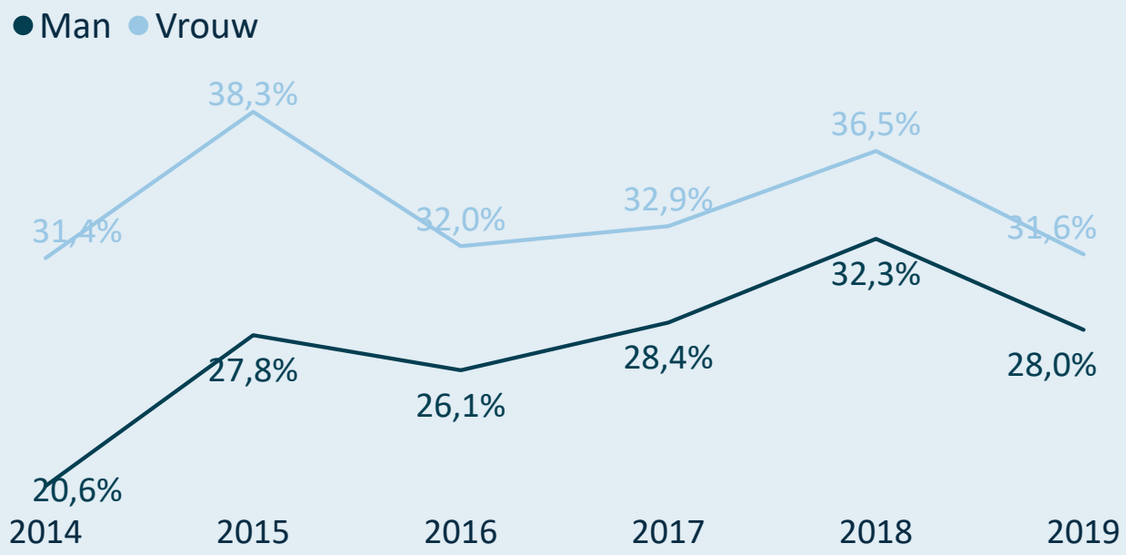

Leeftijden waarop nieuwe mannelijke sporters aansluiten

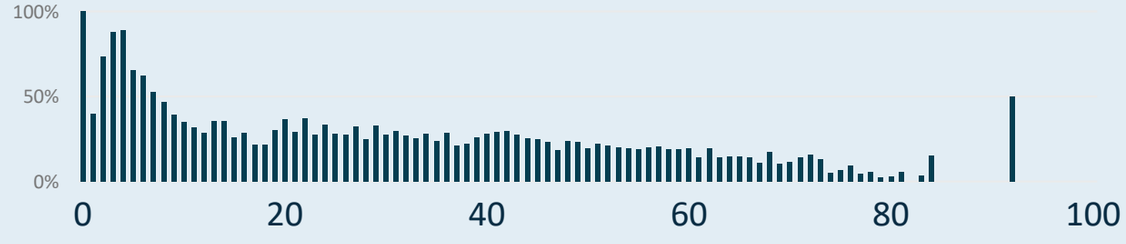

Leeftijden waarop nieuwe vrouwelijke sporters aansluiten

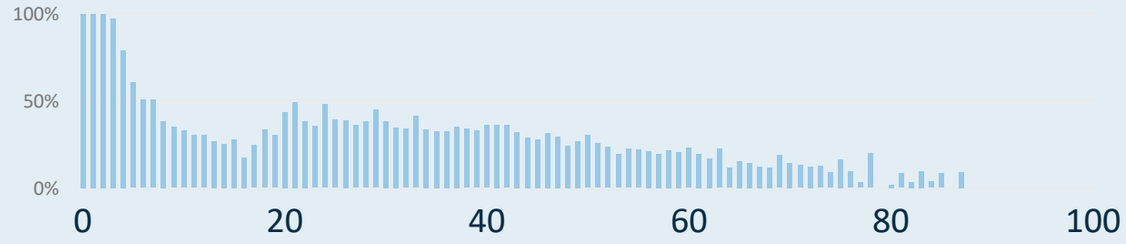

SPORT. VLAANDEREN

Kengetallen 2019 van Sporta-federatie vzw

Aantal actieve trainers binnen de sportfederatie

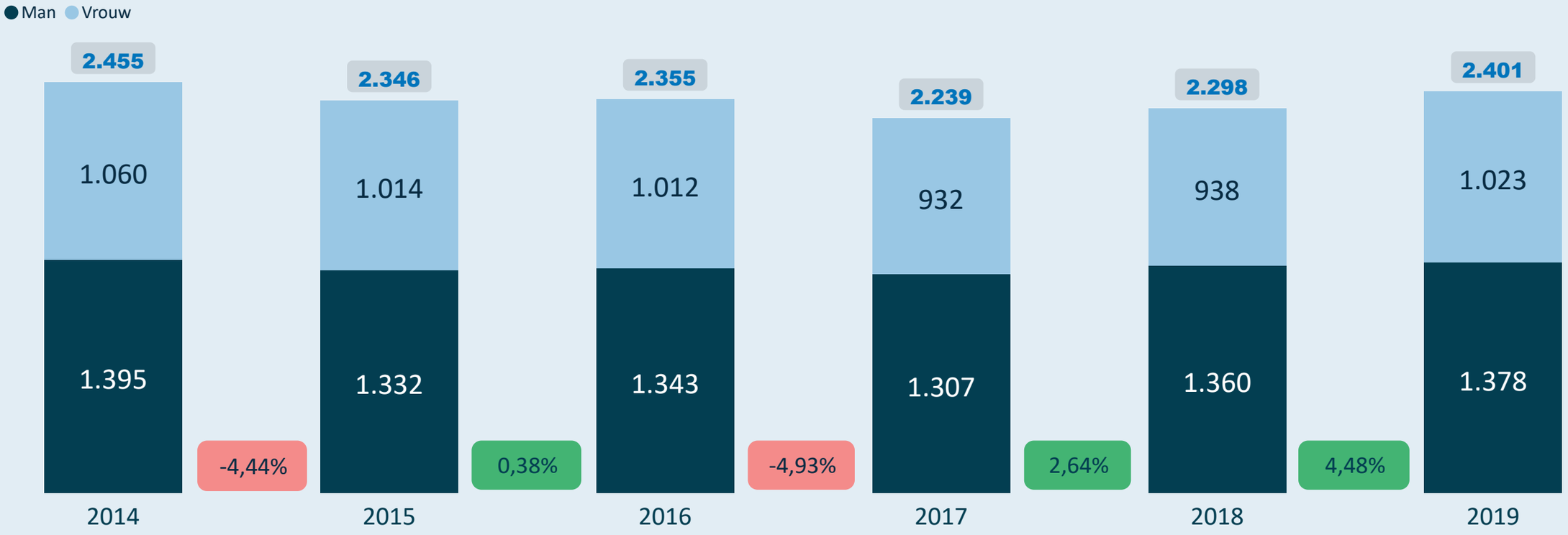

Gemiddelde leeftijd voor de mannelijke en vrouwelijke trainers



SPORT. VLAANDEREN

Kengetallen 2019 van Sporta-federatie vzw

actieve trainers

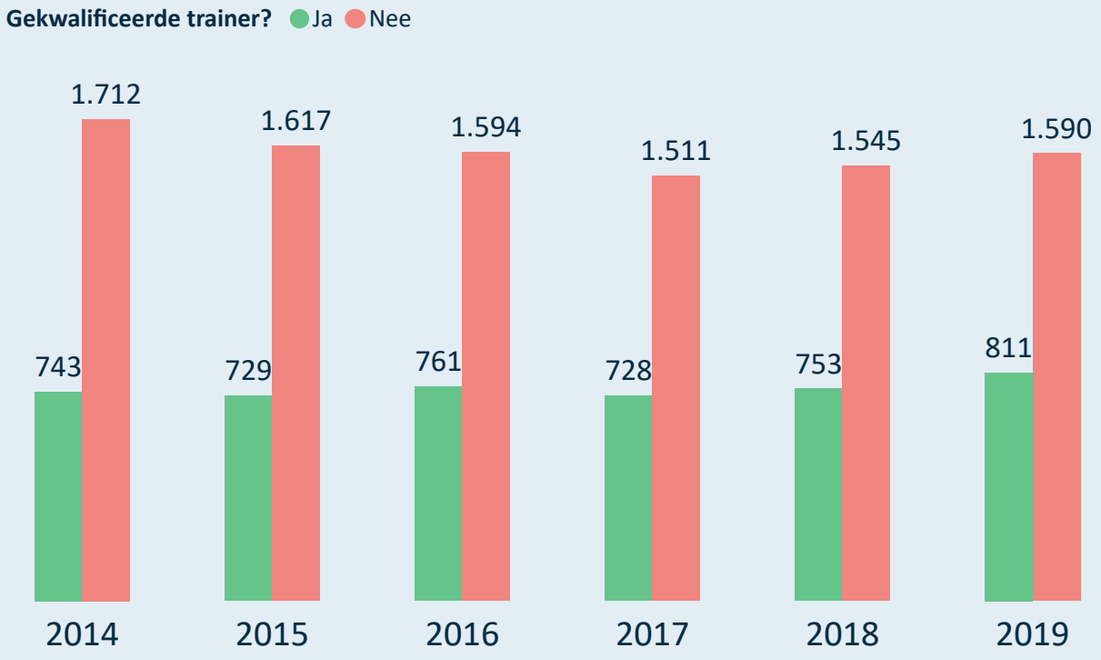

sportclubs (met leden/trainers)

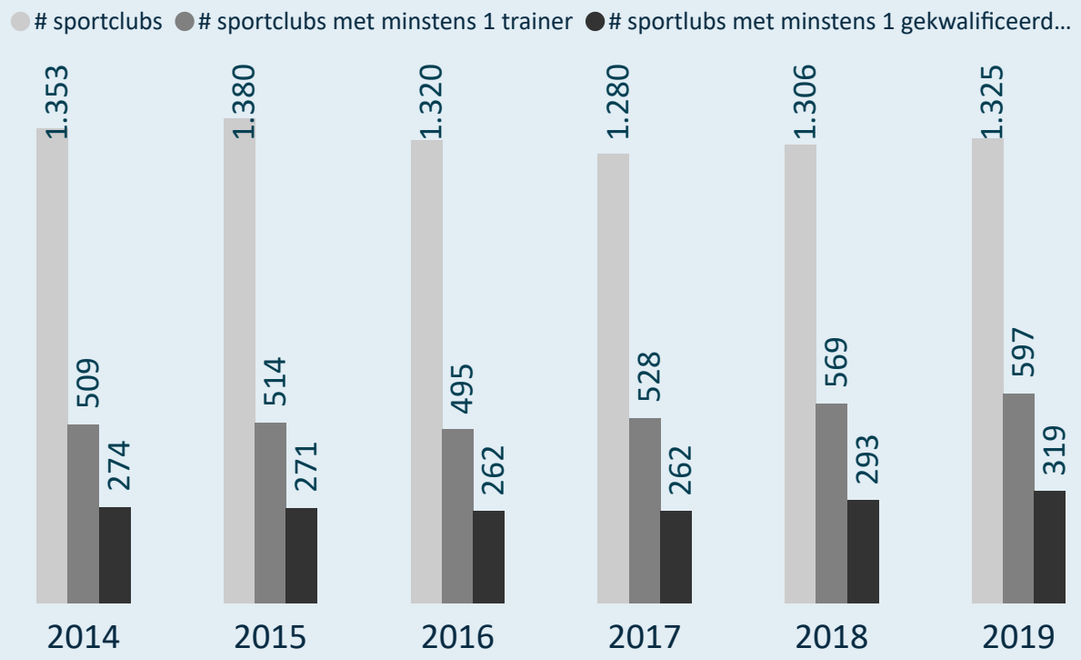

Kwalificatiegraad (% gekwalificeerde trainers)

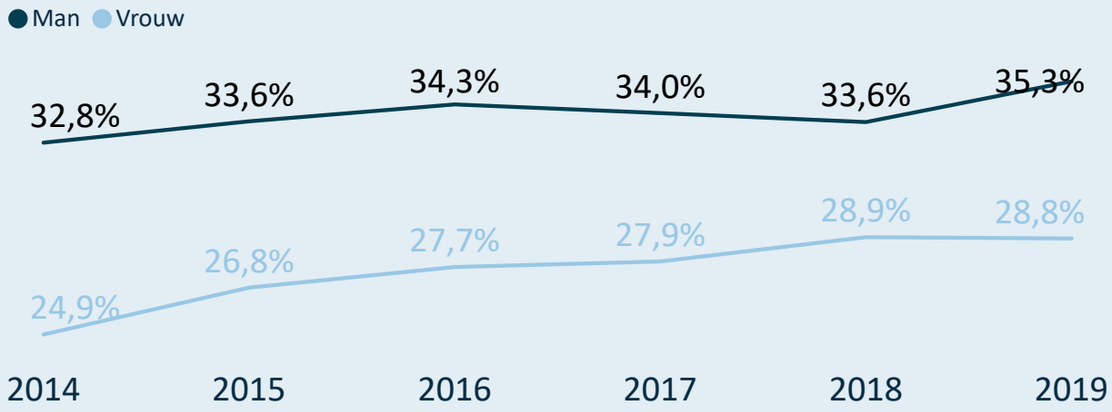

(gekwalificeerde) trainers/sportclub

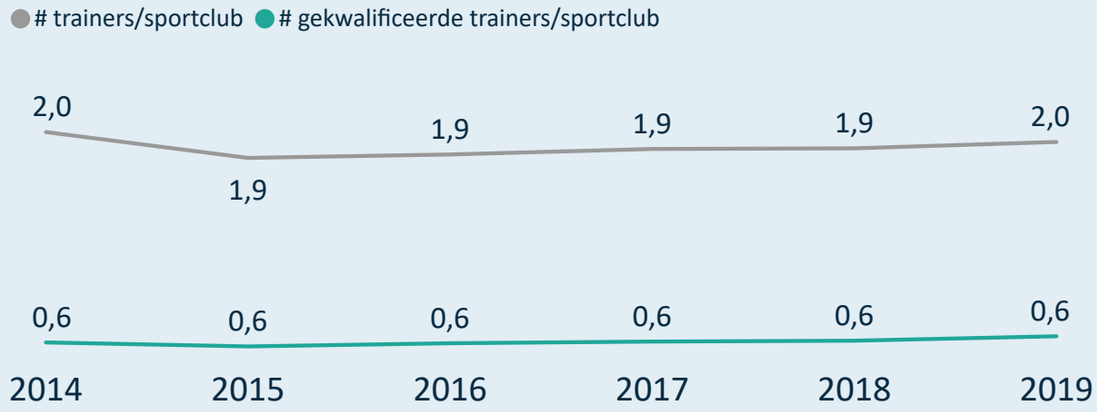

SPORT. VLAANDEREN

Kengetallen 2019 van Sporta-federatie vzw

Drop-out van mannelijke en vrouwelijke trainers

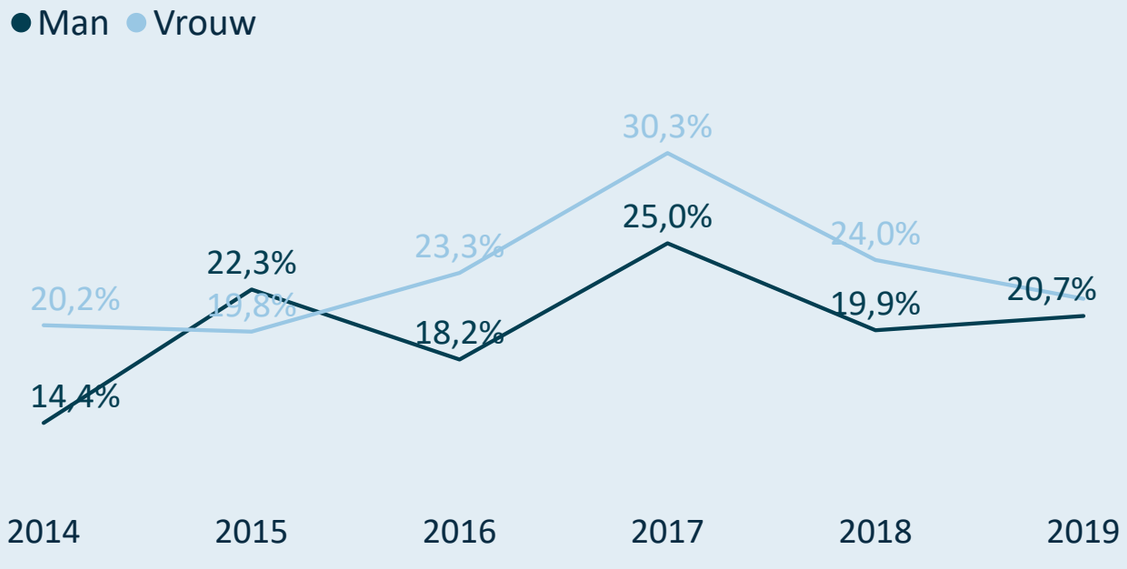

Man/Vrouw verdeling bij nieuwe/hernieuwde trainers

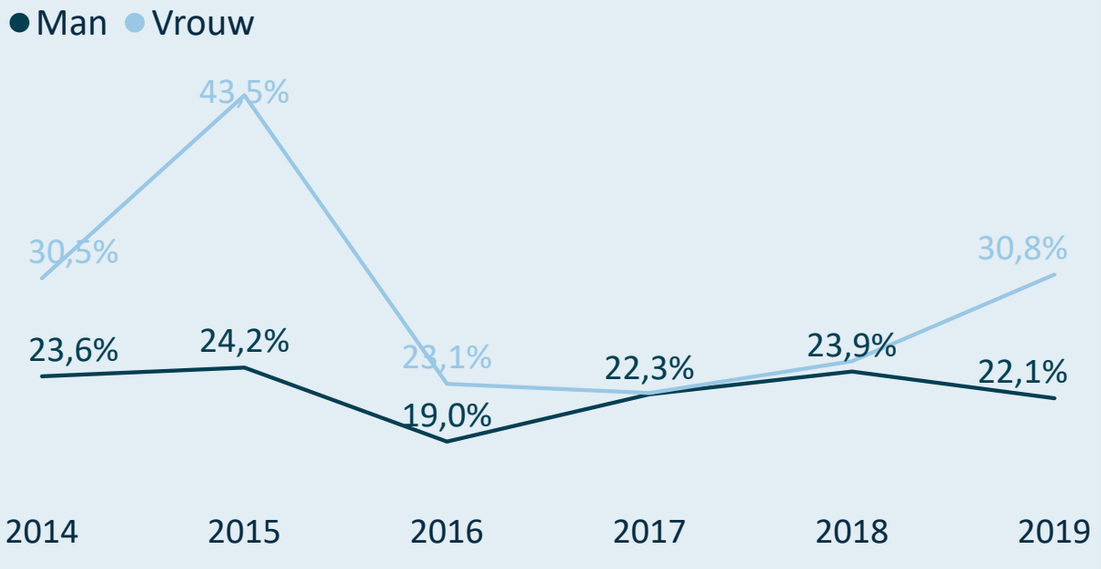

Drop-out van gekwalificeerde en niet-gekwalificeerde trainers

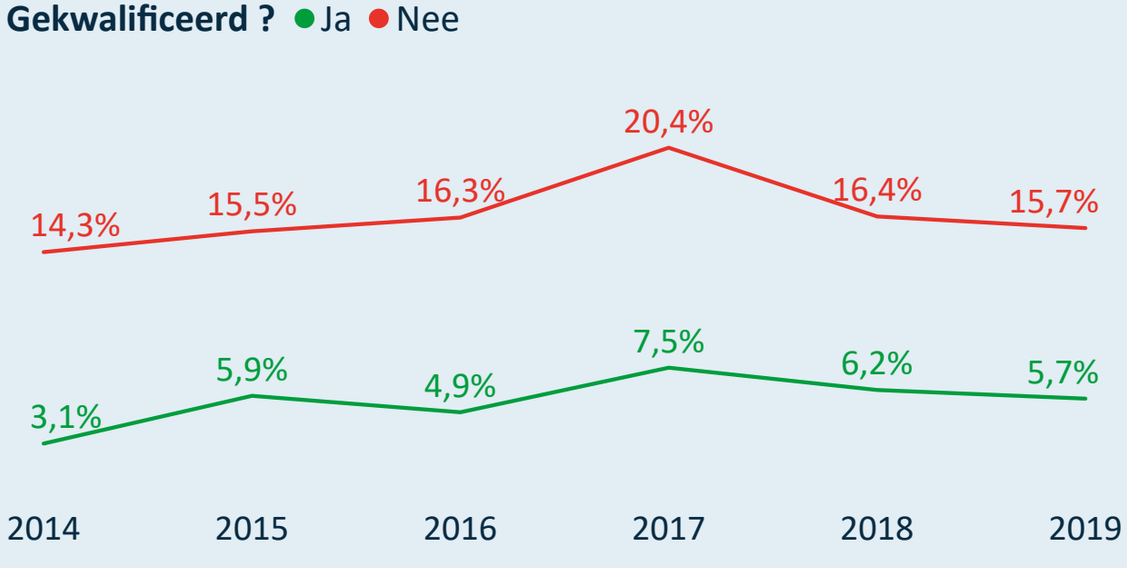

Gekwalificeerde/Niet-gekw. nieuwe/hernieuwde trainers

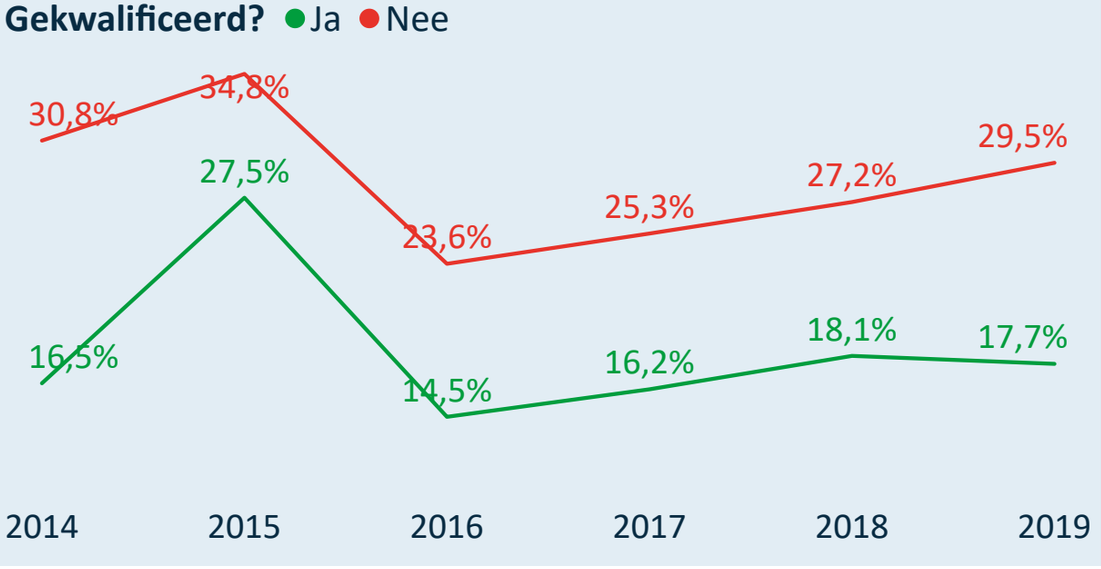

Legende

2014 = 2013=>2014
2015 = 2014=>2015
2016 = 2015=>2016
2017 = 2016=>2017
2018 = 2017=>2018
2019 = 2018=>2019

SPORT. VLAANDEREN

Kengetallen 2019 van Sportievak vzw

Online interactief dashboard

Multisportfederatie

Gesubsidieerd ? Ja **Topsportfederatie ?** Nee

Grote sportfederatie (> 30.000)

541 sportclubs met sporters

Densiteit van de sportbeoefening per 1.000 inwoners

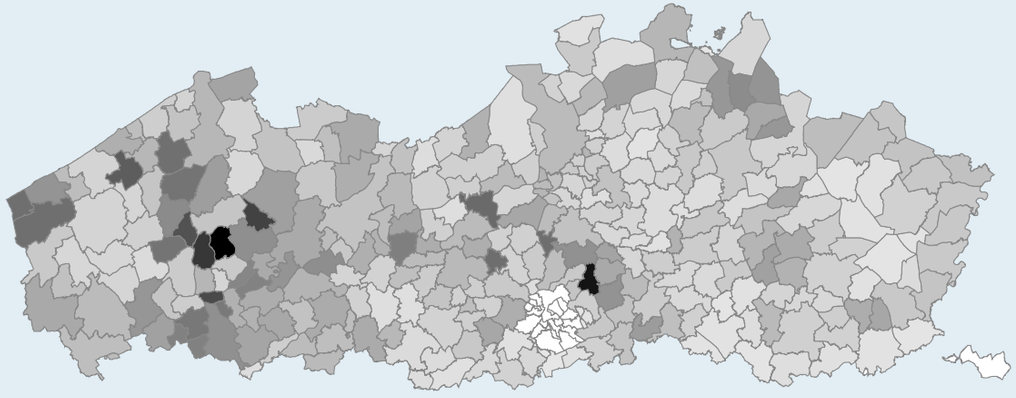

Zijn de 1.795 trainers gekwalificeerd?

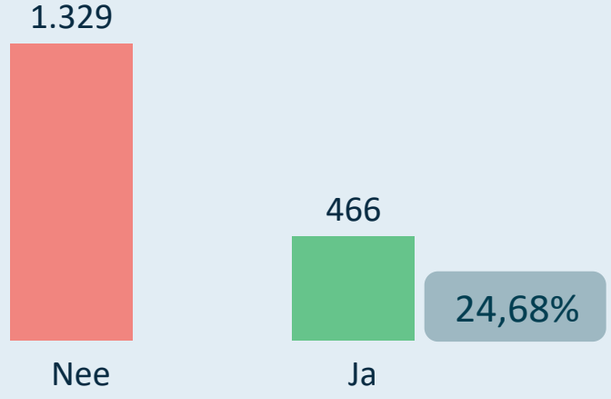

Sporters: 50.592

Gemiddelde leeftijd 31,51

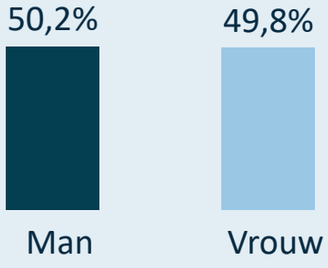

Clubbestuurders: 1.045

Gemiddelde leeftijd 47,20

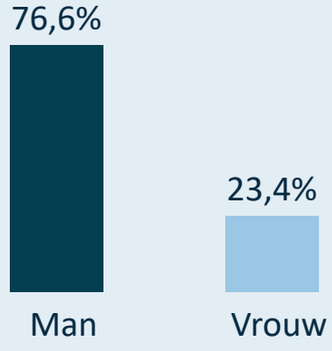

Trainers: 1.795

Gemiddelde leeftijd 31,11

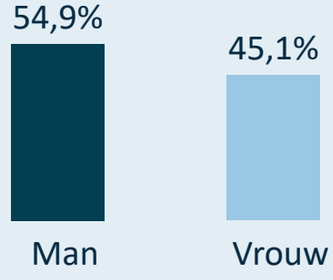

SPORT. VLAANDEREN

Kengetallen 2019 van Sportievak vzw

Evolutie van het aantal sportclubs

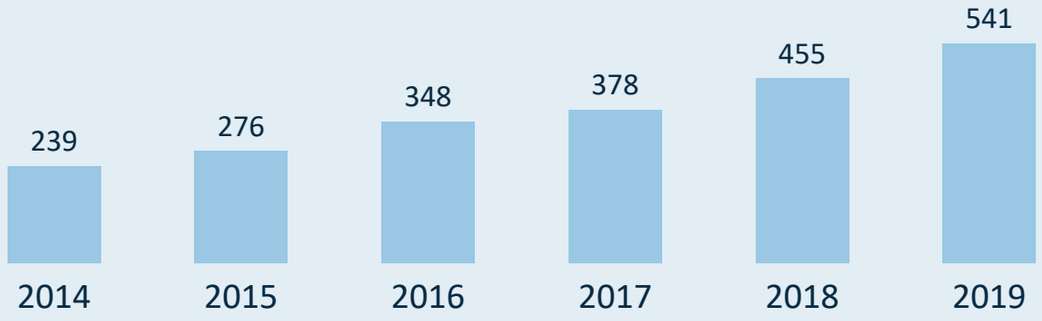

Evolutie van het gemiddeld aantal sporters per sportclub



Gemiddeld aantal sporters per sportclub (2019)

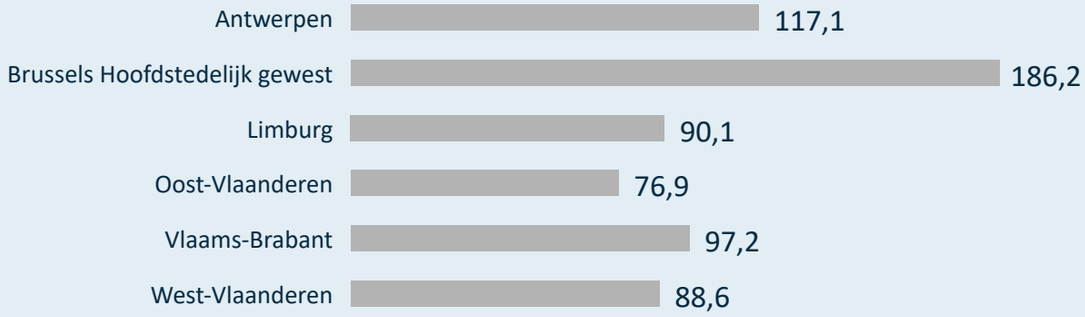

Verdeling van de sportclubs o.b.v. grootte (2019)

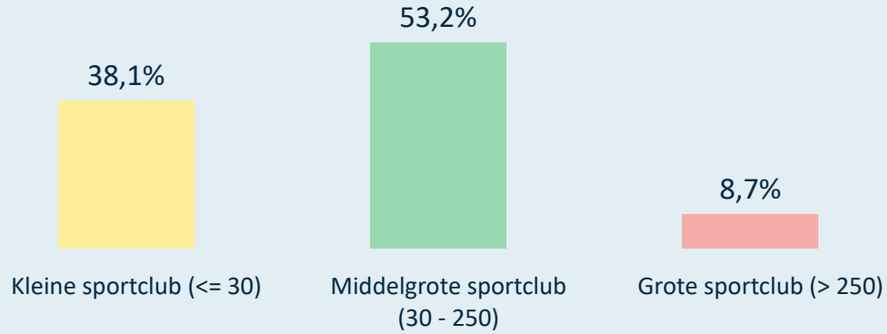

Grootste sportclubs in 2019 (# sporters)

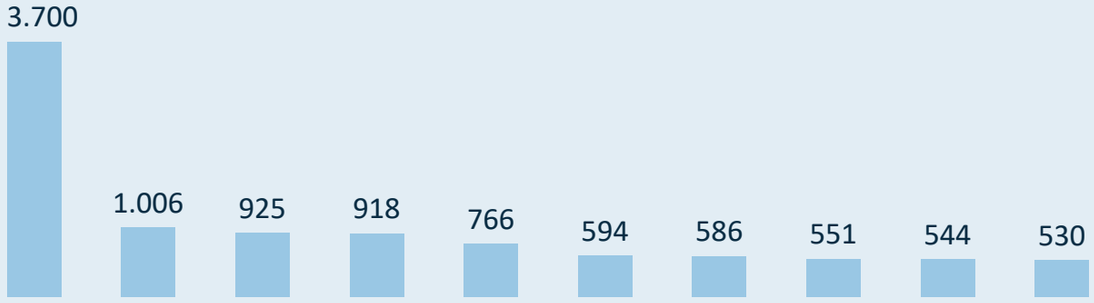

Rechtsvorm van de sportclubs (2019)



SPORT. VLAANDEREN

Kengetallen 2019 van Sportievak vzw

De sporters zijn gemiddeld

1,83 | 1,79

jaren lid bij dezelfde sportclub.

De sporters zijn gemiddeld

3,48 | 2,82

jaren lid bij de sportfederatie (zelfde of andere sportclub).

Van de sporters die lid zijn bij deze sportfederatie (2019), zijn er

8.799 | 5.665

ook lid bij één of meerdere andere sportfederaties.

6.358 tot 18 jaar

2.879 + 55 jaar

tot 18 jaar 18.938

+ 55 jaar 20.728

Aantal sporters

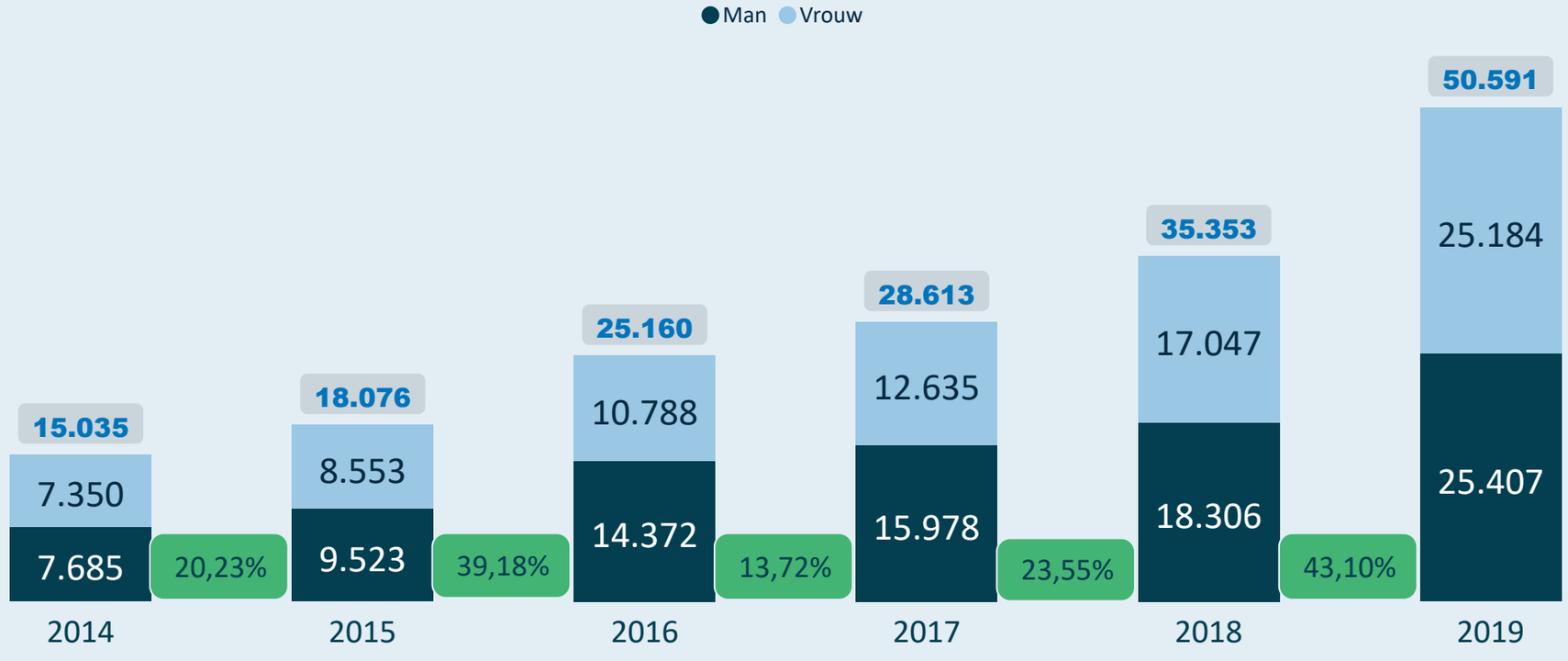

Sporters beoefenen

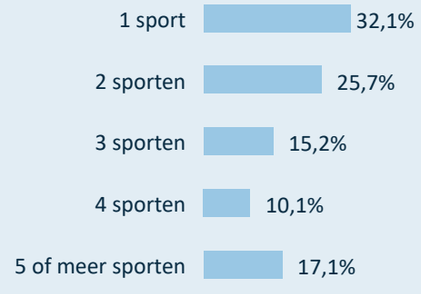

Gemiddelde leeftijd sporters

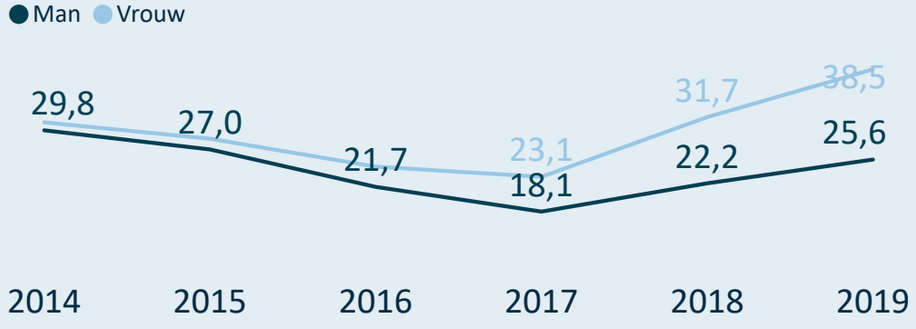

% vrouwelijke sporters

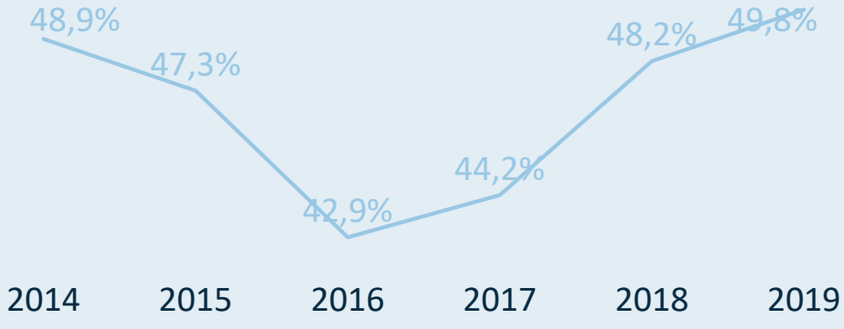

SPORT. VLAANDEREN

Kengetallen 2019 van Sportievak vzw

Drop-out (% afhakers) van mannelijke en vrouwelijke sporters

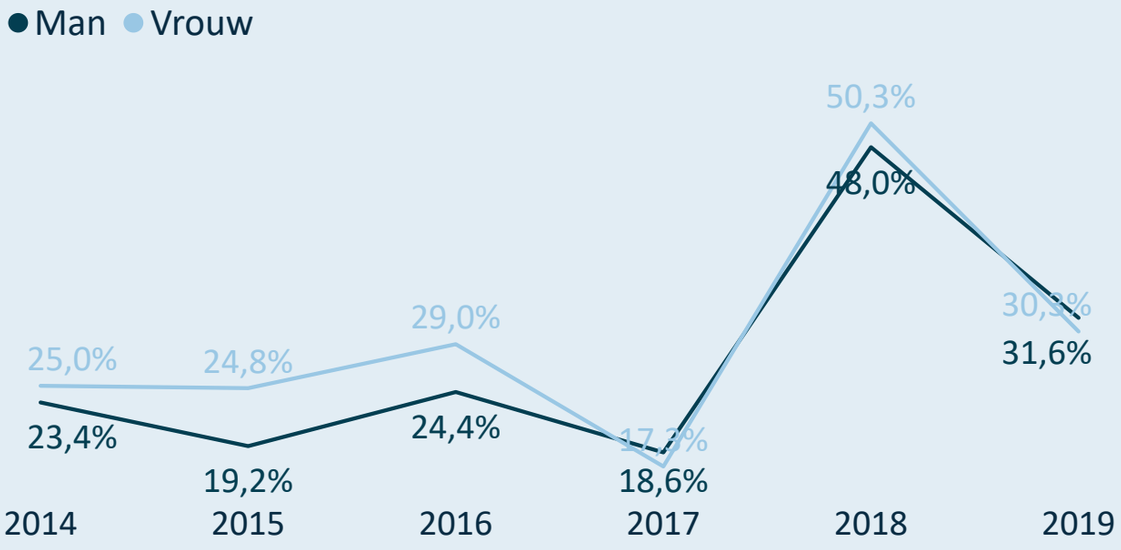

Leeftijden waarop mannelijke sporters afhaken (drop-out)

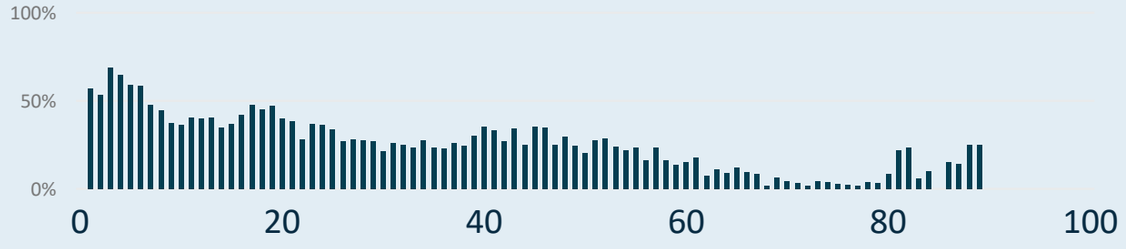

Leeftijden waarop vrouwelijke sporters afhaken (drop-out)

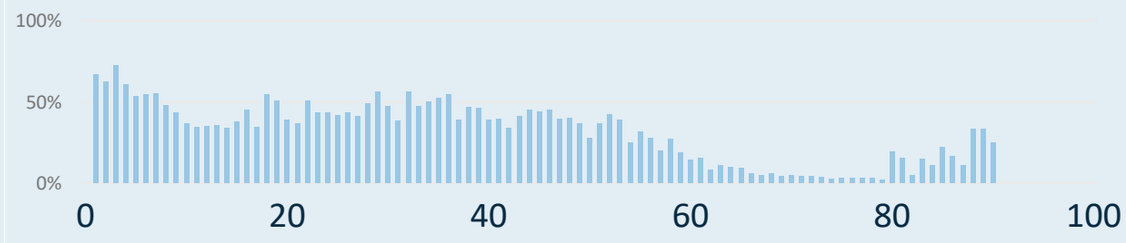

Nieuwe/Hernieuwde sporters (%) Man en Vrouw

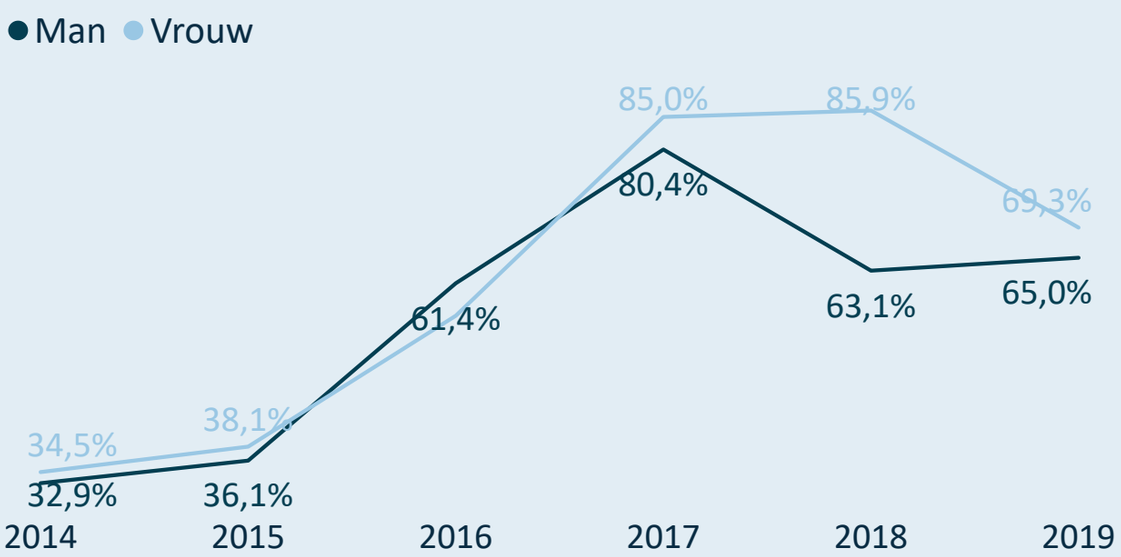

Leeftijden waarop nieuwe mannelijke sporters aansluiten

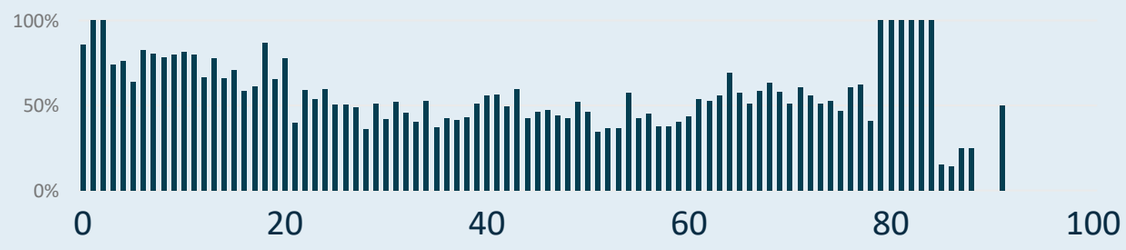

Leeftijden waarop nieuwe vrouwelijke sporters aansluiten

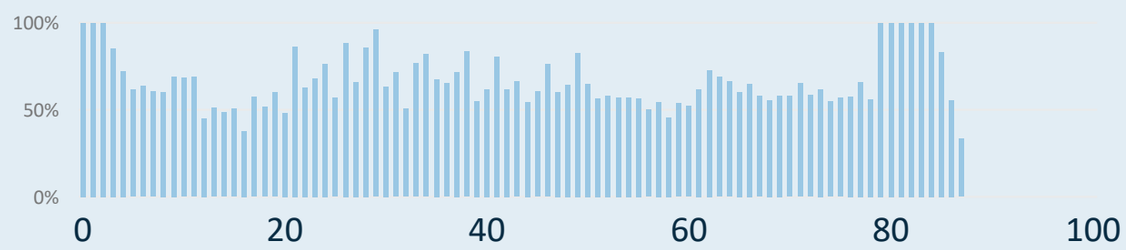

SPORT. VLAANDEREN

Kengetallen 2019 van Sportievak vzw

Aantal actieve trainers binnen de sportfederatie

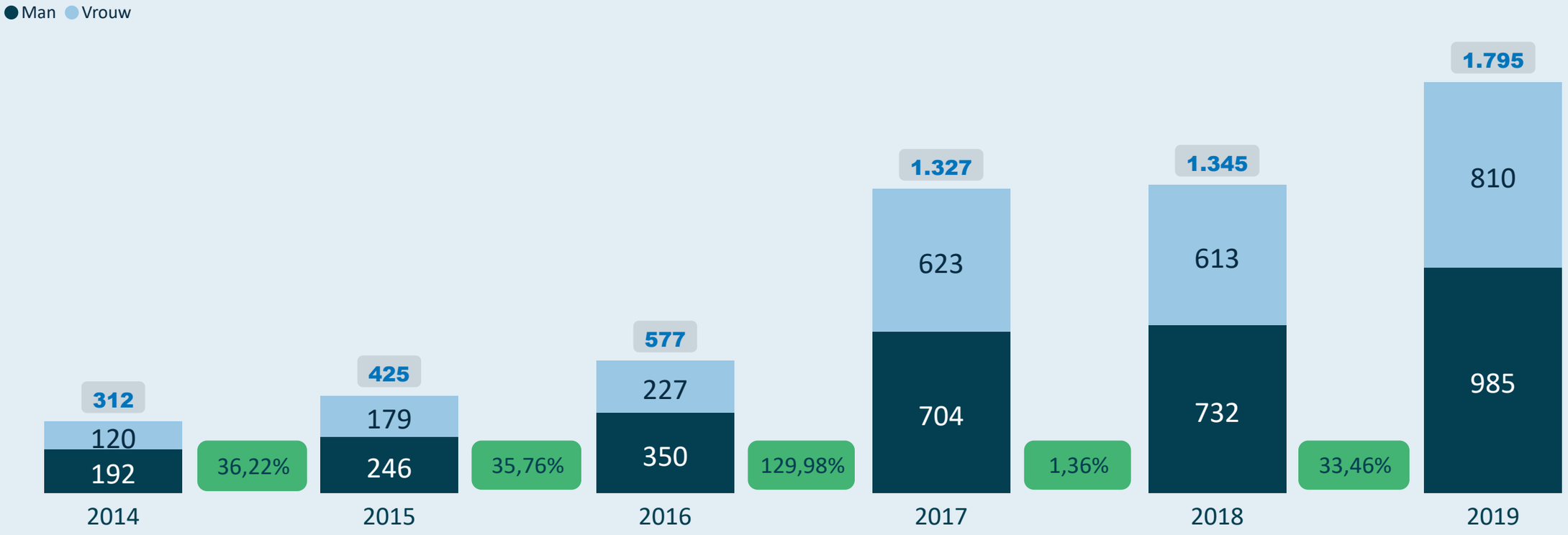

Gemiddelde leeftijd voor de mannelijke en vrouwelijke trainers

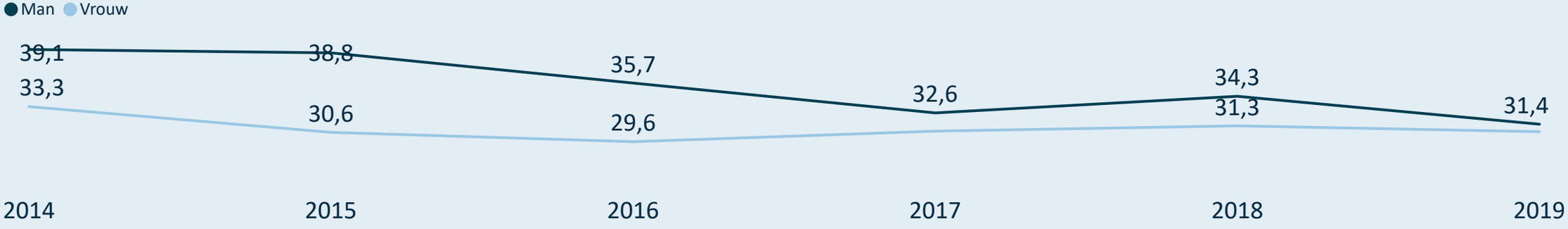

SPORT. VLAANDEREN

Kengetallen 2019 van Sportievak vzw

actieve trainers

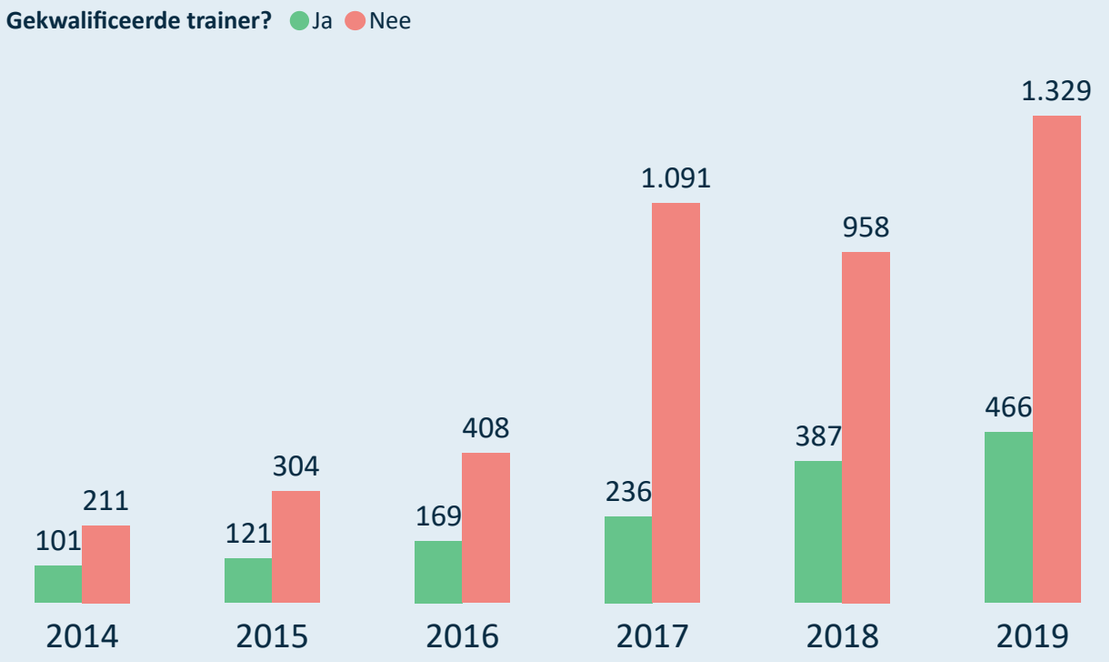

sportclubs (met leden/trainers)

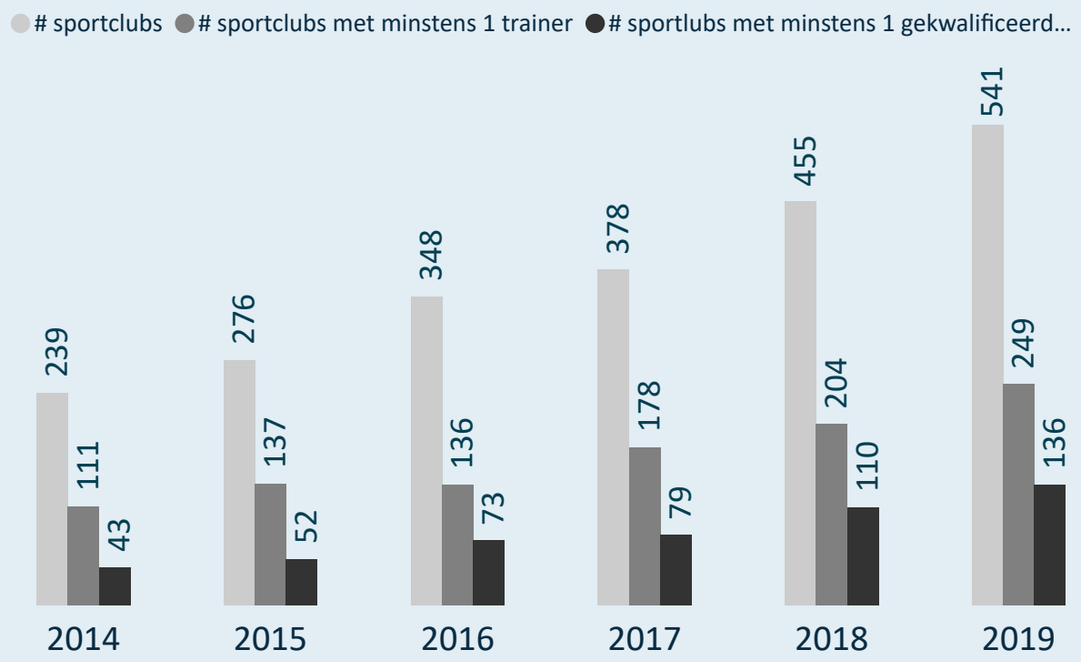

Kwalificatiegraad (% gekwalificeerde trainers)

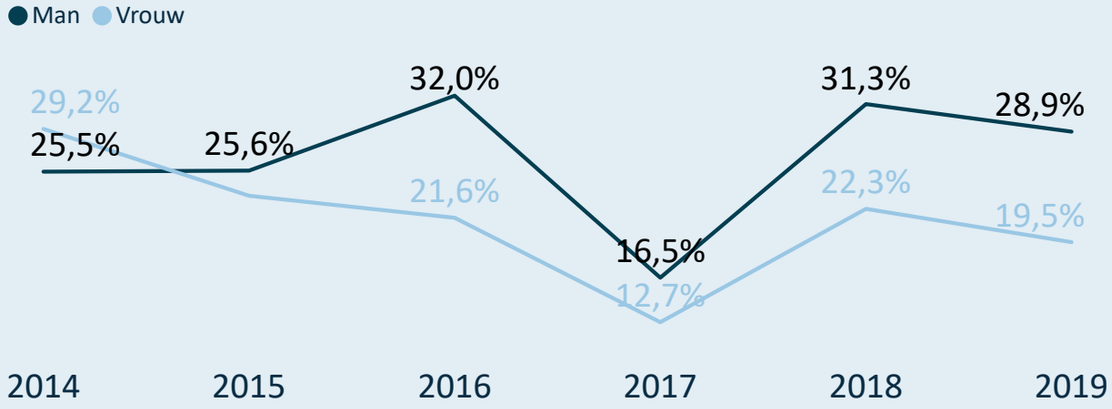

(gekwalificeerde) trainers/sportclub

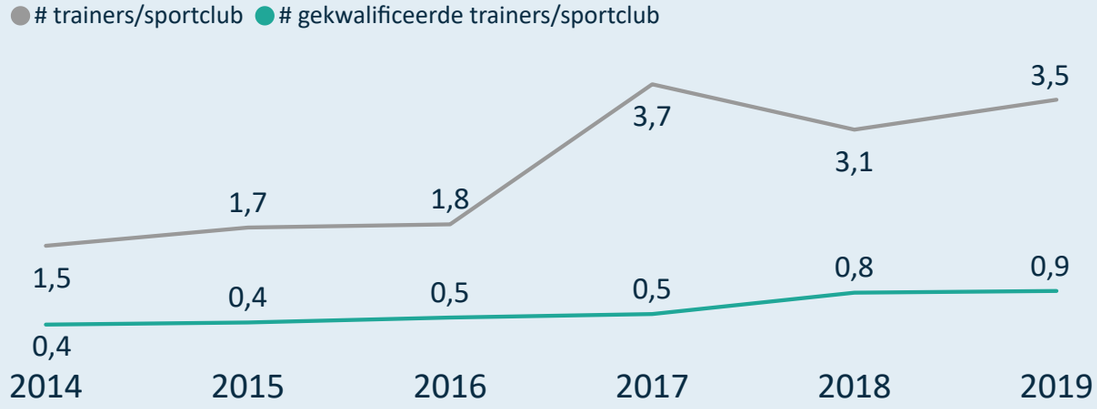

SPORT. VLAANDEREN

Kengetallen 2019 van Sportievak vzw

Drop-out van mannelijke en vrouwelijke trainers

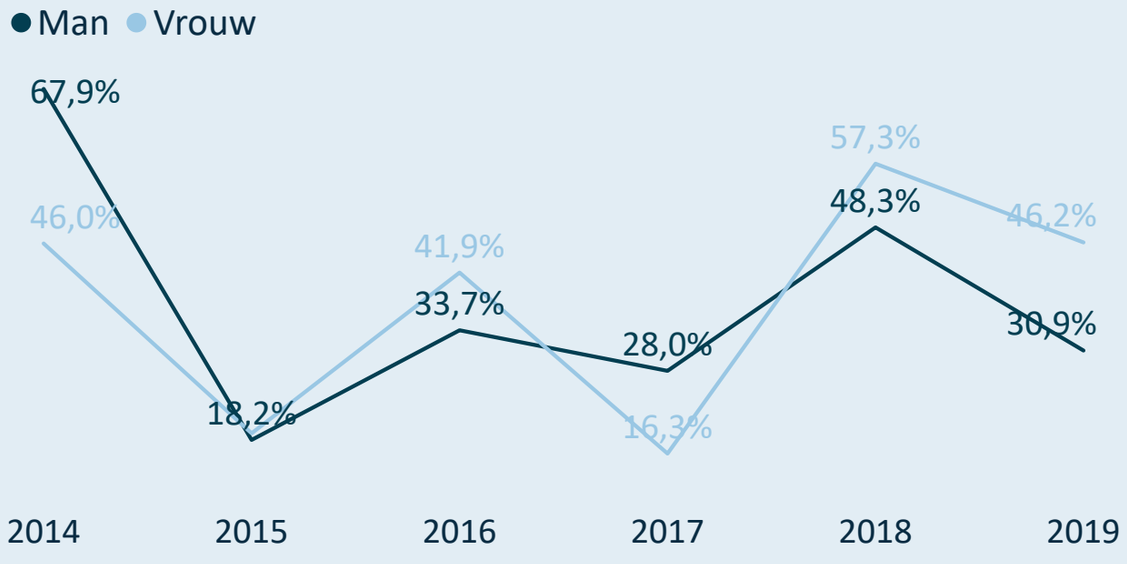

Man/Vrouw verdeling bij nieuwe/hernieuwde trainers

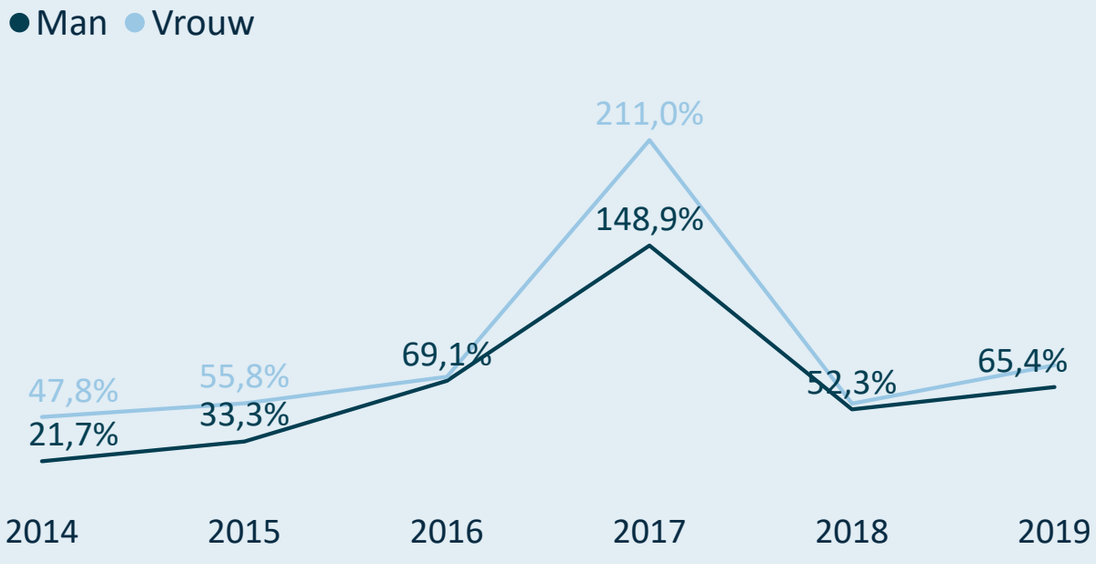

Drop-out van gekwalificeerde en niet-gekwalificeerde trainers

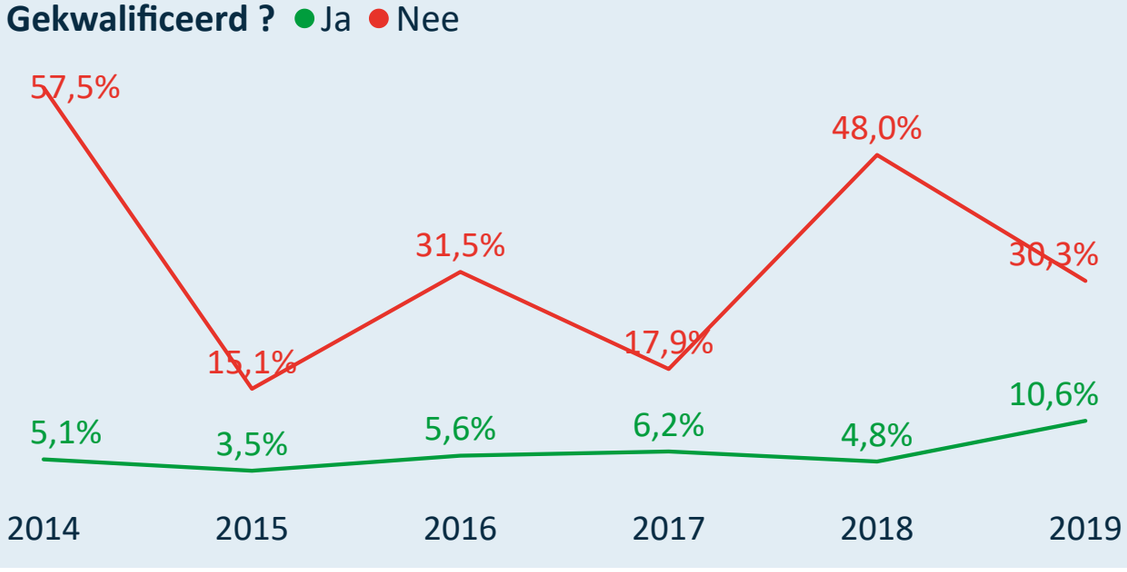

Gekwalificeerde/Niet-gekw. nieuwe/hernieuwde trainers

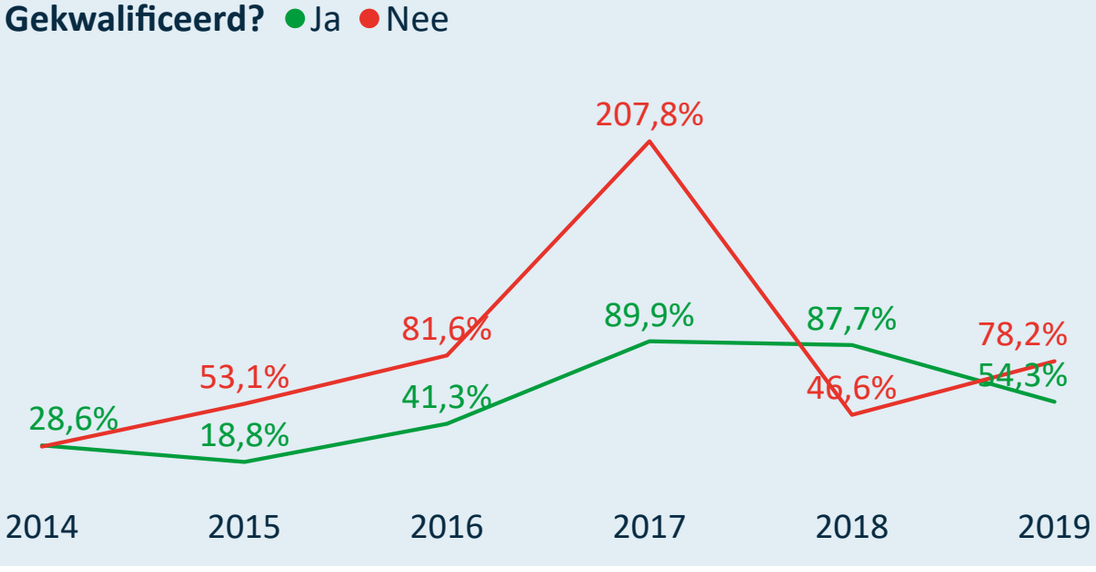

Legende

2014 = 2013=>2014
2015 = 2014=>2015
2016 = 2015=>2016
2017 = 2016=>2017
2018 = 2017=>2018
2019 = 2018=>2019

SPORT. VLAANDEREN

Online interactief dashboard

Kengetallen 2019 van Squash Vlaanderen vzw

SQUASH Vlaanderen

Unisportfederatie

Gesubsidieerd ? Ja **Topsportfederatie ?** Nee

Kleine sportfederatie (<= 5.000)

47 sportclubs met sporters

Densiteit van de sportbeoefening per 1.000 inwoners

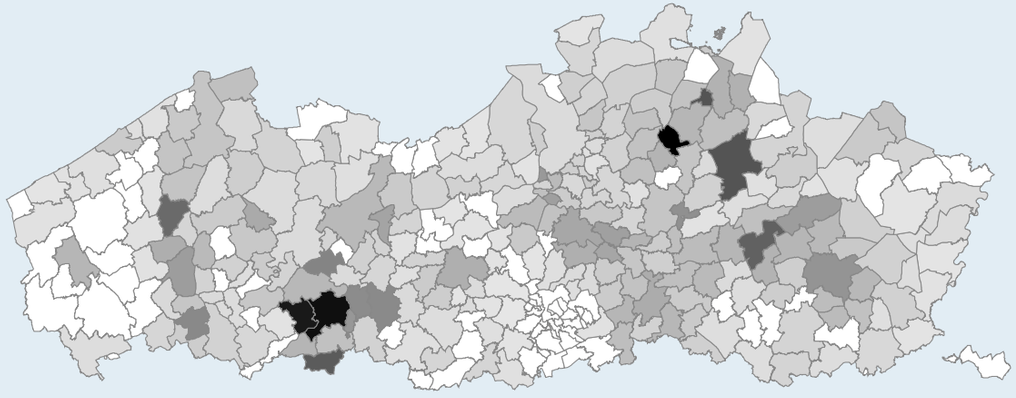

Zijn de 60 trainers gekwalificeerd?

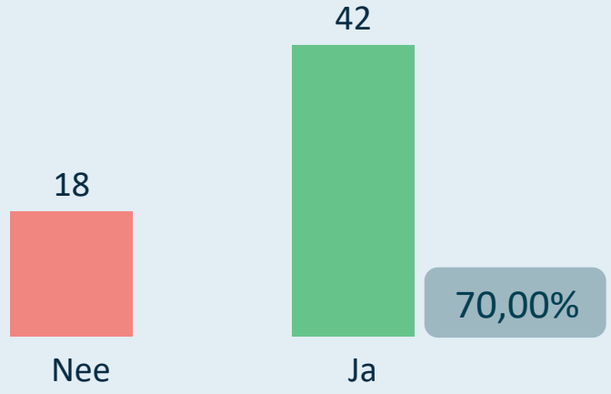

Sporters: 2.287

Gemiddelde leeftijd 33,74

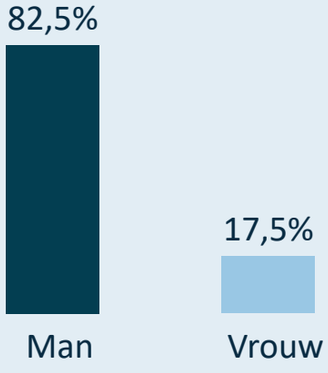

Clubbestuurders: 104

Gemiddelde leeftijd 46,38

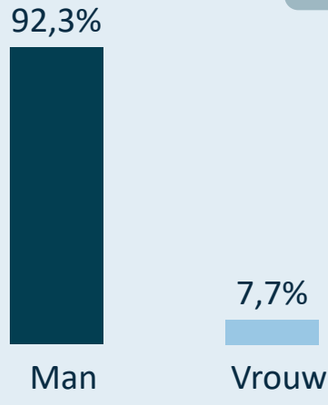

Trainers: 60

Gemiddelde leeftijd 41,47

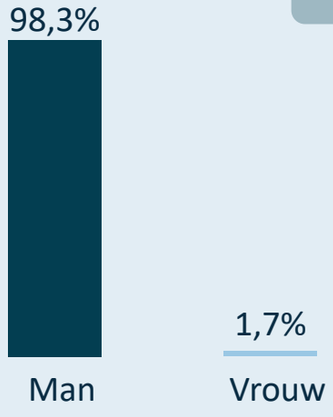

SPORT. VLAANDEREN

Kengetallen 2019 van Squash Vlaanderen vzw

Evolutie van het aantal sportclubs

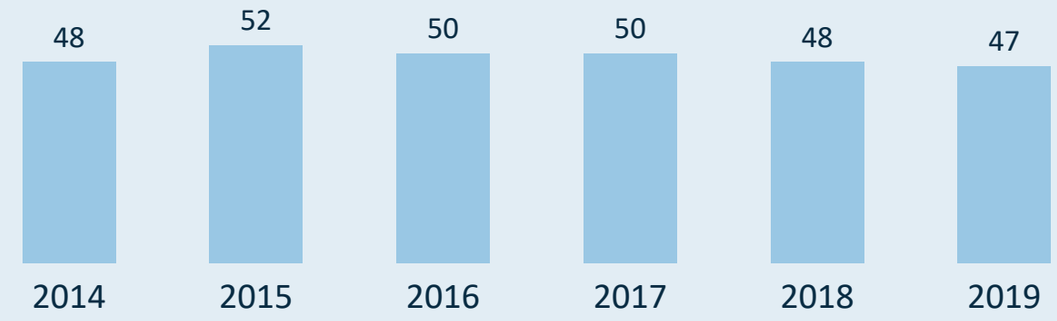

Evolutie van het gemiddeld aantal sporters per sportclub



Gemiddeld aantal sporters per sportclub (2019)



Verdeling van de sportclubs o.b.v. grootte (2019)

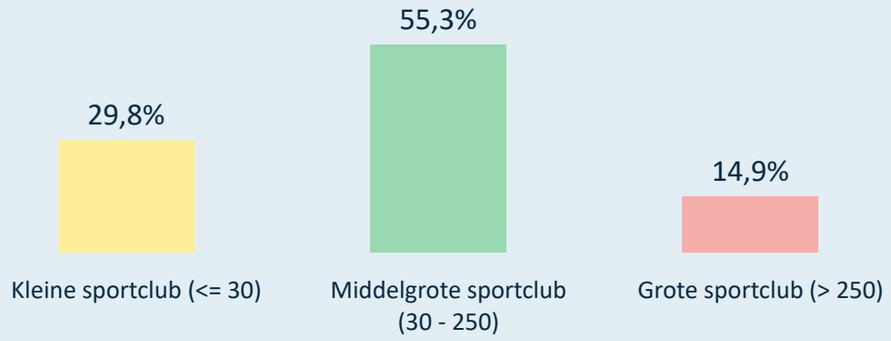

Grootste sportclubs in 2019 (# sporters)

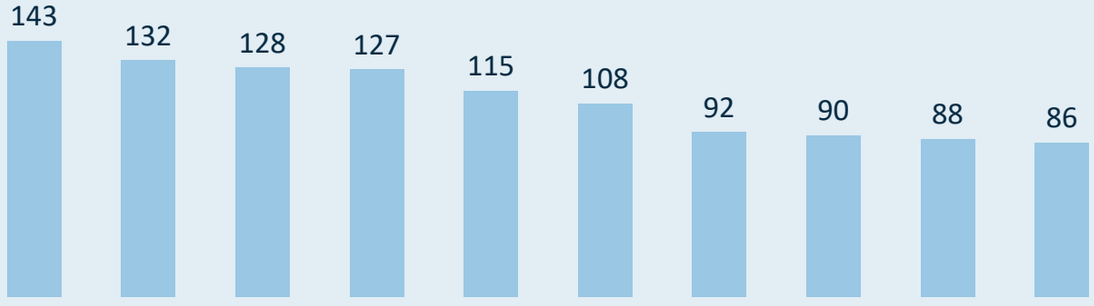

Rechtsvorm van de sportclubs (2019)

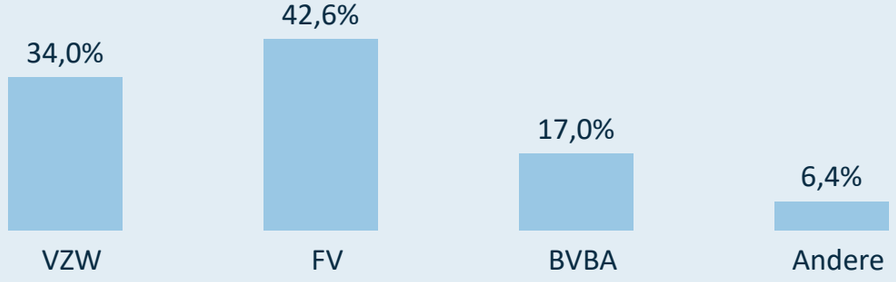

SPORT. VLAANDEREN

Kengetallen 2019 van Squash Vlaanderen vzw

De sporters zijn gemiddeld

4,26 | 3,76

jaren lid bij dezelfde sportclub.

De sporters zijn gemiddeld

5,45 | 4,90

jaren lid bij de sportfederatie (zelfde of andere sportclub).

Van de sporters die lid zijn bij deze sportfederatie (2019), zijn er

572 | 93

ook lid bij één of meerdere andere sportfederaties.

573 tot 18 jaar

107 + 55 jaar

tot 18 jaar 476

+ 55 jaar 186

Aantal sporters

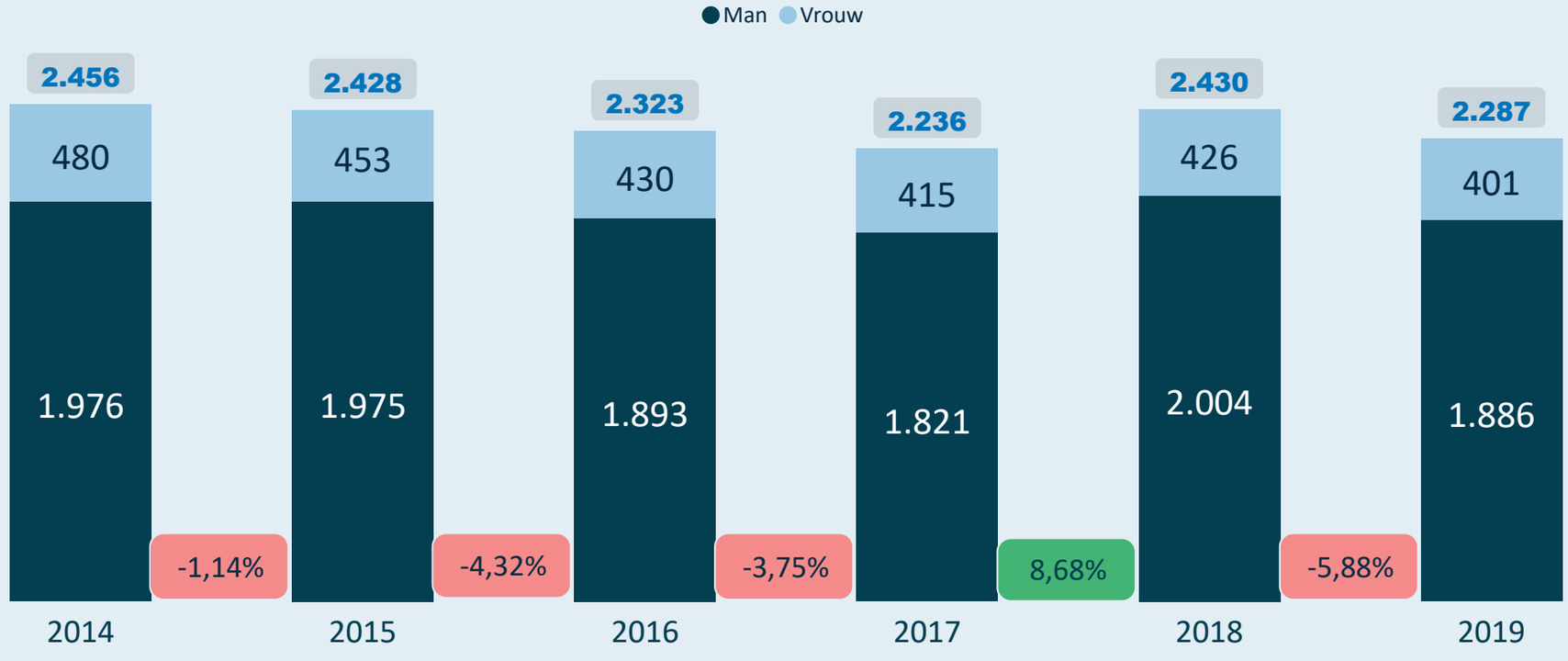

Sporters beoefenen

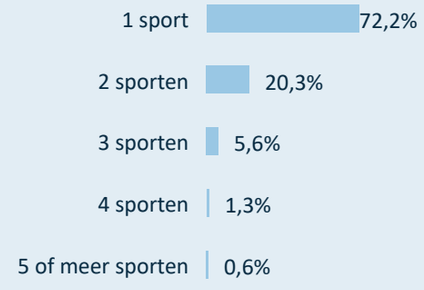

Gemiddelde leeftijd sporters

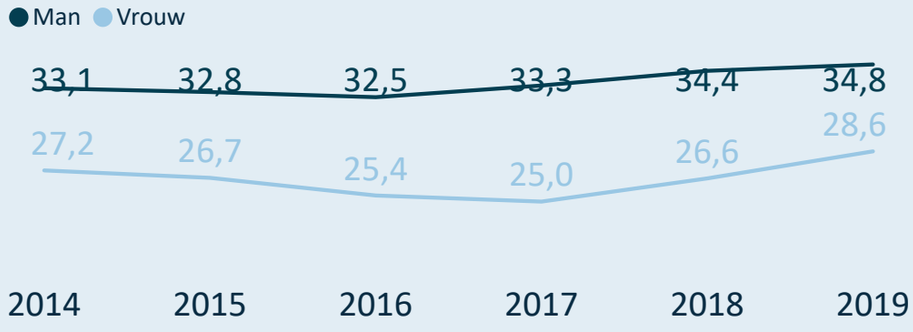

% vrouwelijke sporters

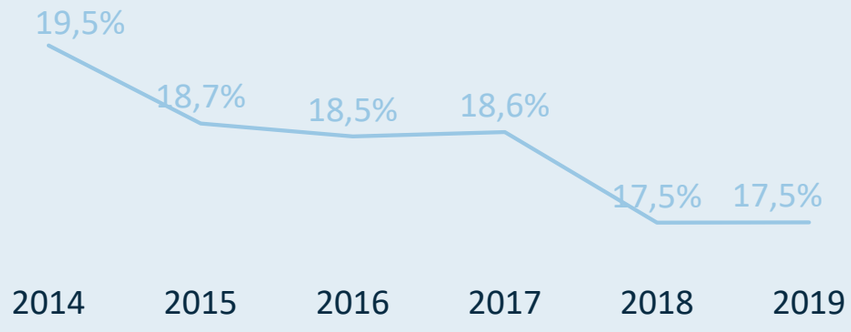

SPORT. VLAANDEREN

Kengetallen 2019 van Squash Vlaanderen vzw

Drop-out (% afhakers) van mannelijke en vrouwelijke sporters

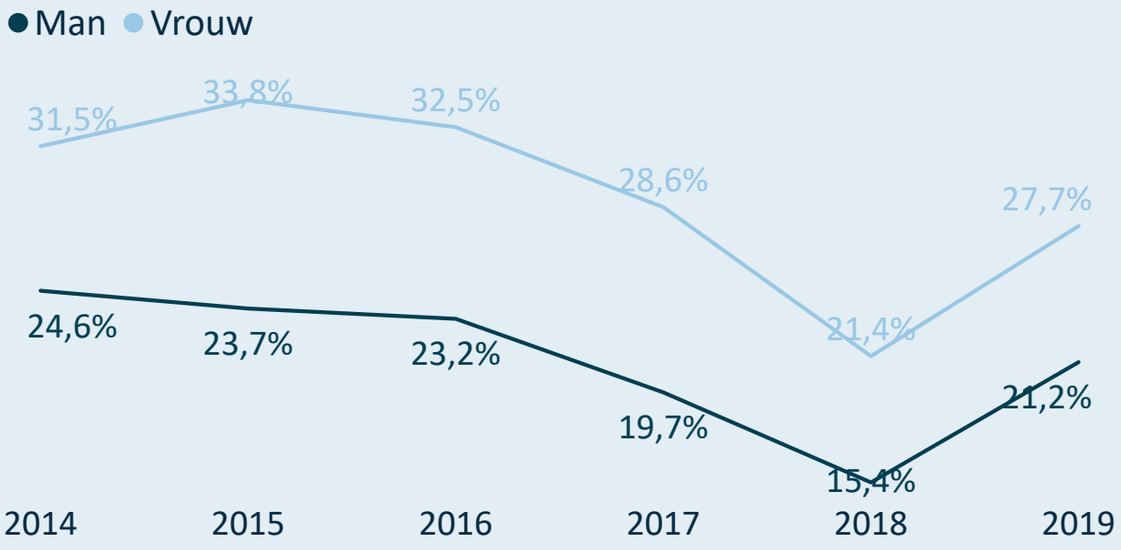

Leeftijden waarop mannelijke sporters afhaken (drop-out)

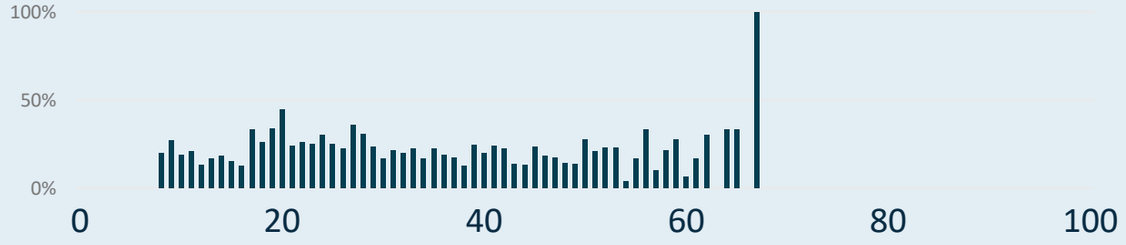

Leeftijden waarop vrouwelijke sporters afhaken (drop-out)

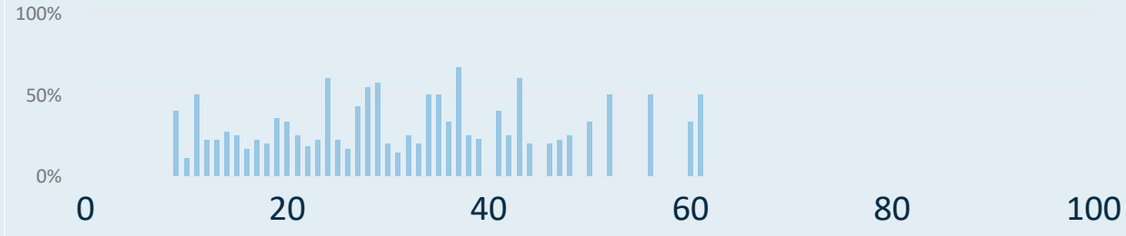

Nieuwe/Hernieuwde sporters (%) Man en Vrouw

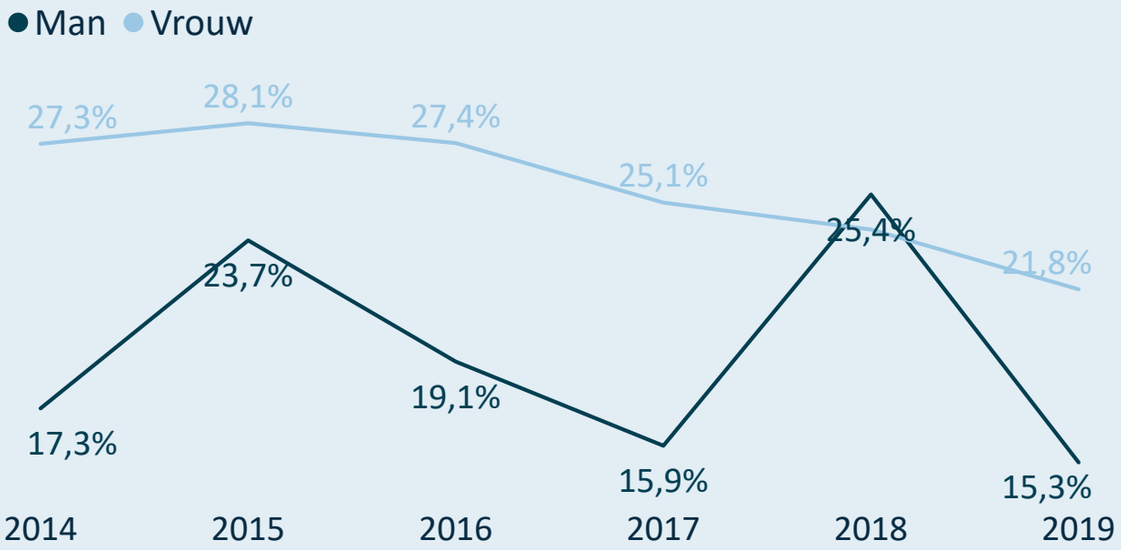

Leeftijden waarop nieuwe mannelijke sporters aansluiten

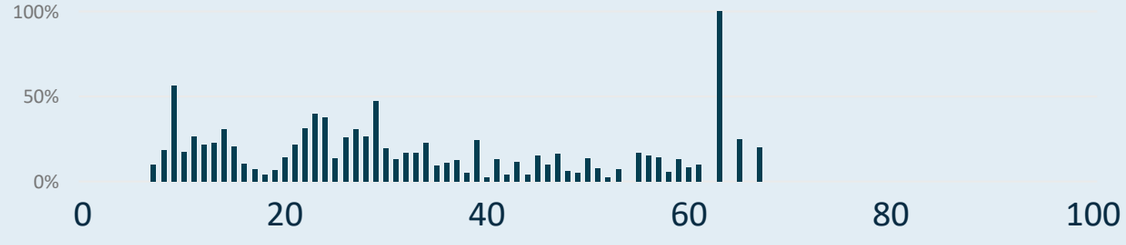

Leeftijden waarop nieuwe vrouwelijke sporters aansluiten

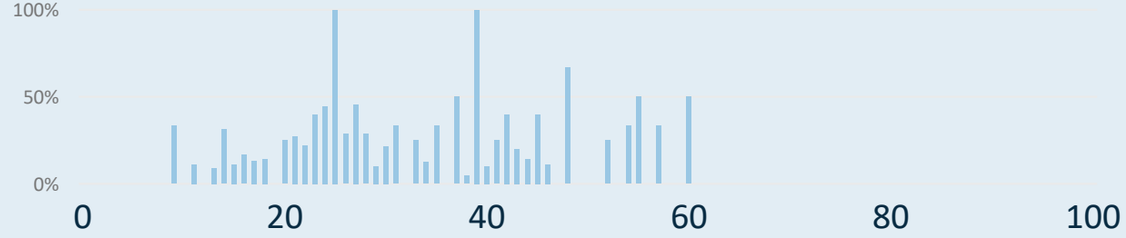

SPORT. VLAANDEREN

Kengetallen 2019 van Squash Vlaanderen vzw

Aantal actieve trainers binnen de sportfederatie

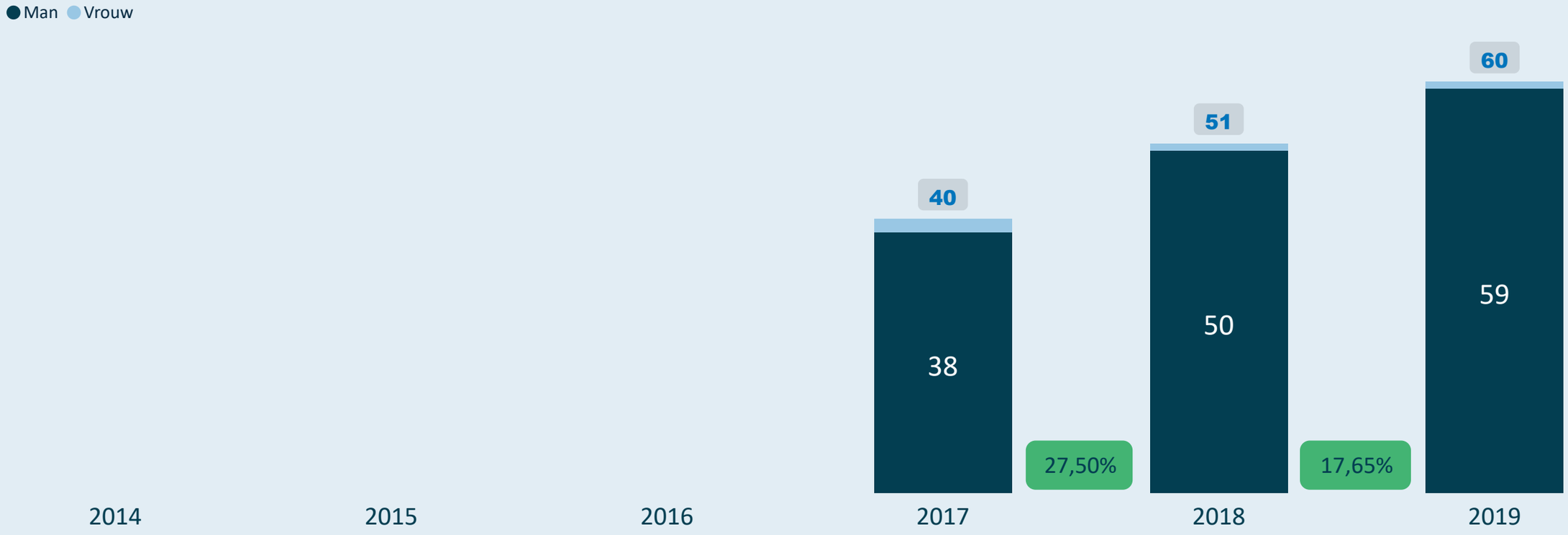

Gemiddelde leeftijd voor de mannelijke en vrouwelijke trainers

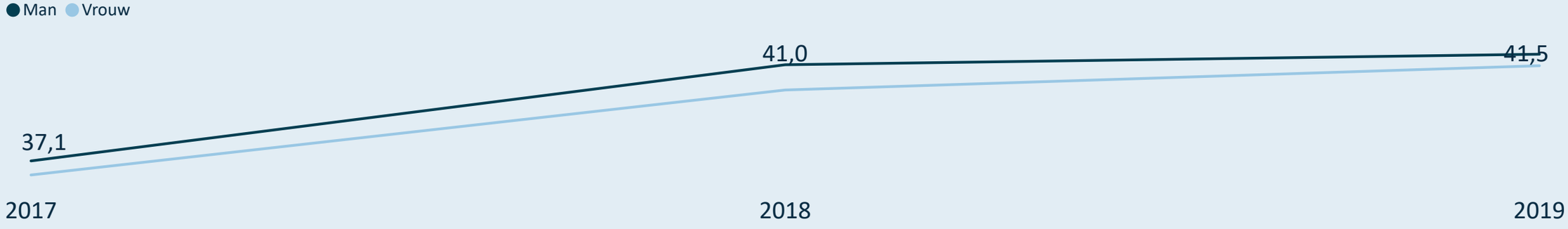

SPORT. VLAANDEREN

Kengetallen 2019 van Squash Vlaanderen vzw

actieve trainers

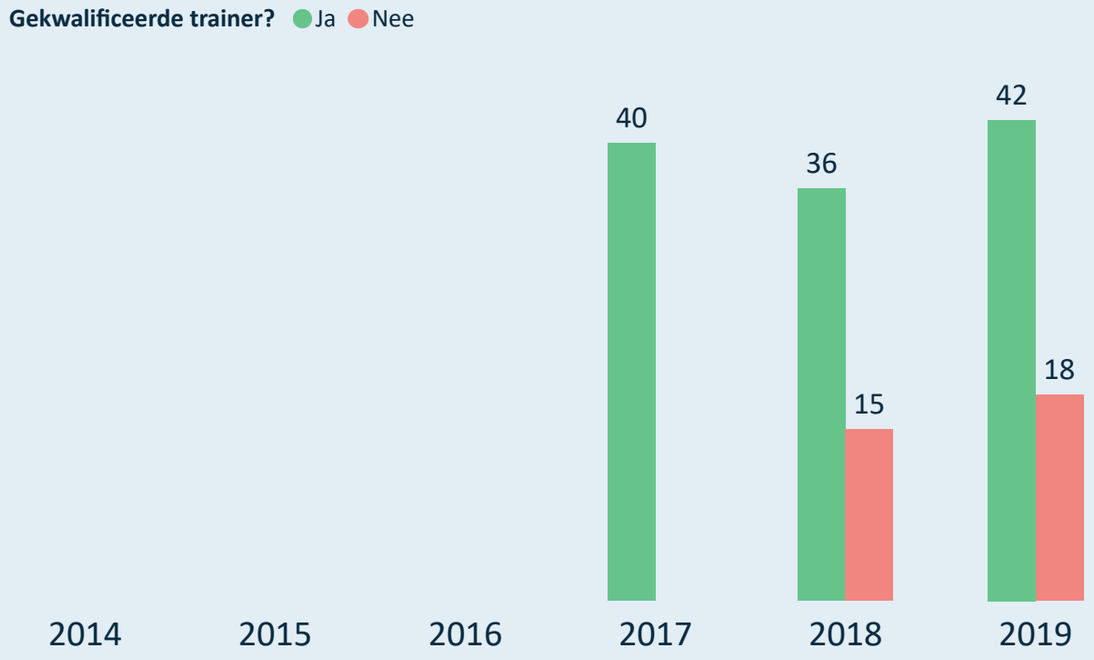

sportclubs (met leden/trainers)

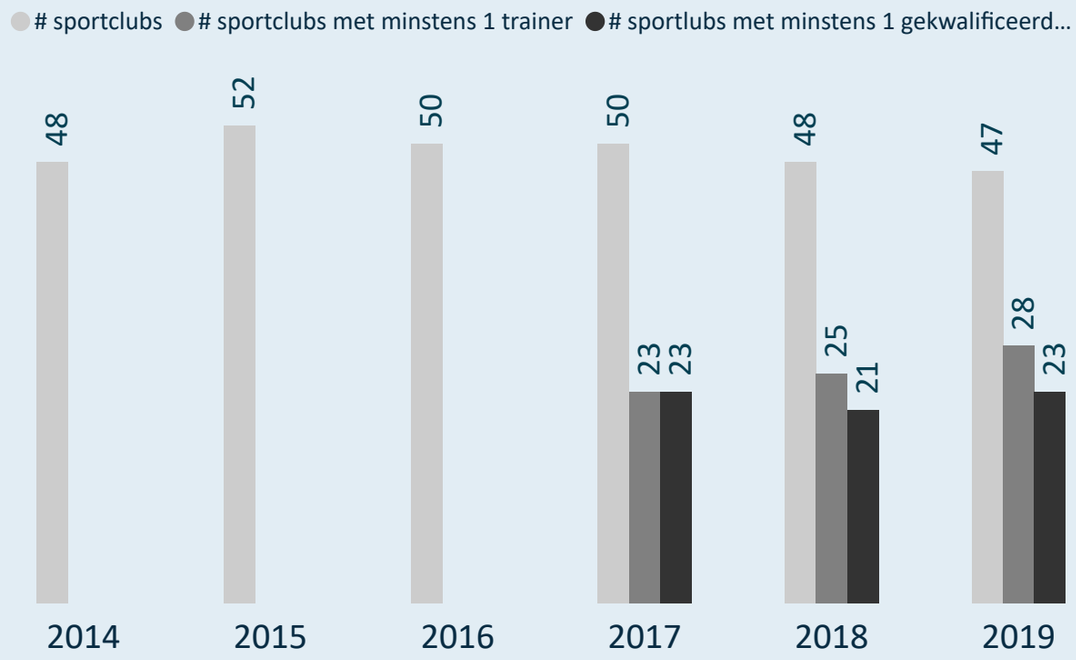

Kwalificatiegraad (% gekwalificeerde trainers)

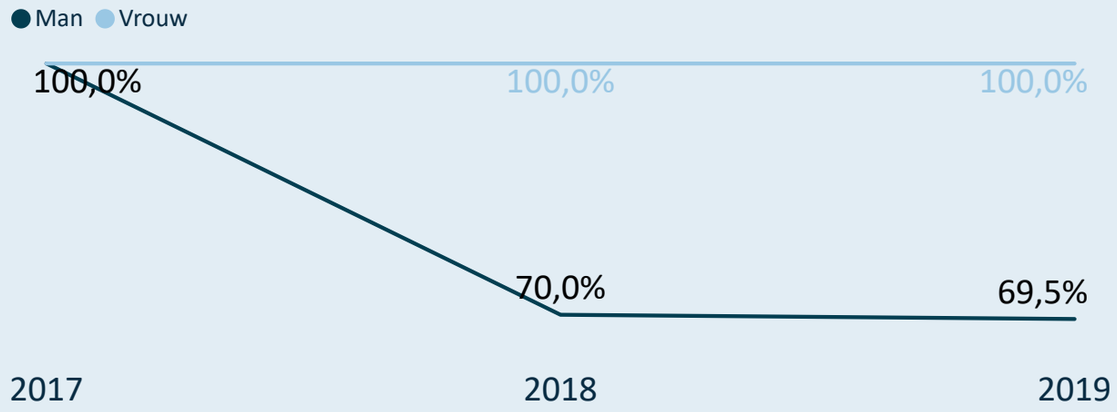

(gekwalificeerde) trainers/sportclub

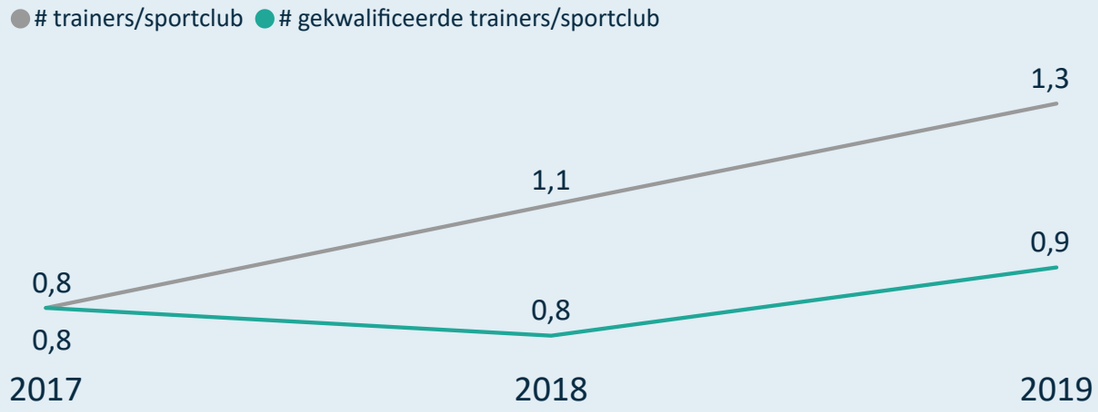

SPORT. VLAANDEREN

Kengetallen 2019 van Squash Vlaanderen vzw

Drop-out van mannelijke en vrouwelijke trainers

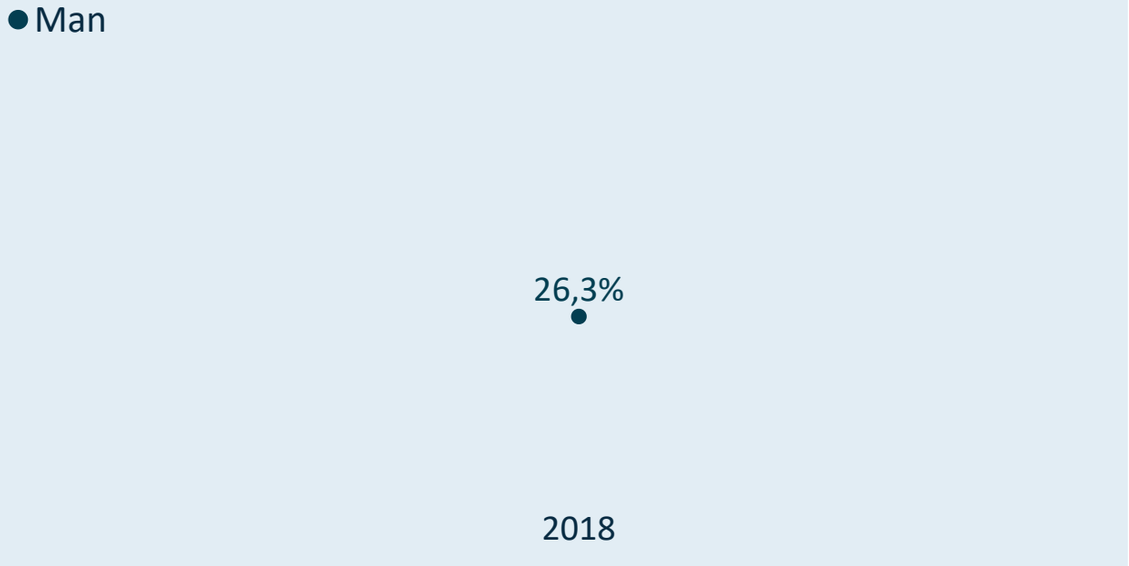

Man/Vrouw verdeling bij nieuwe/hernieuwde trainers



Drop-out van gekwalificeerde en niet-gekwalificeerde trainers

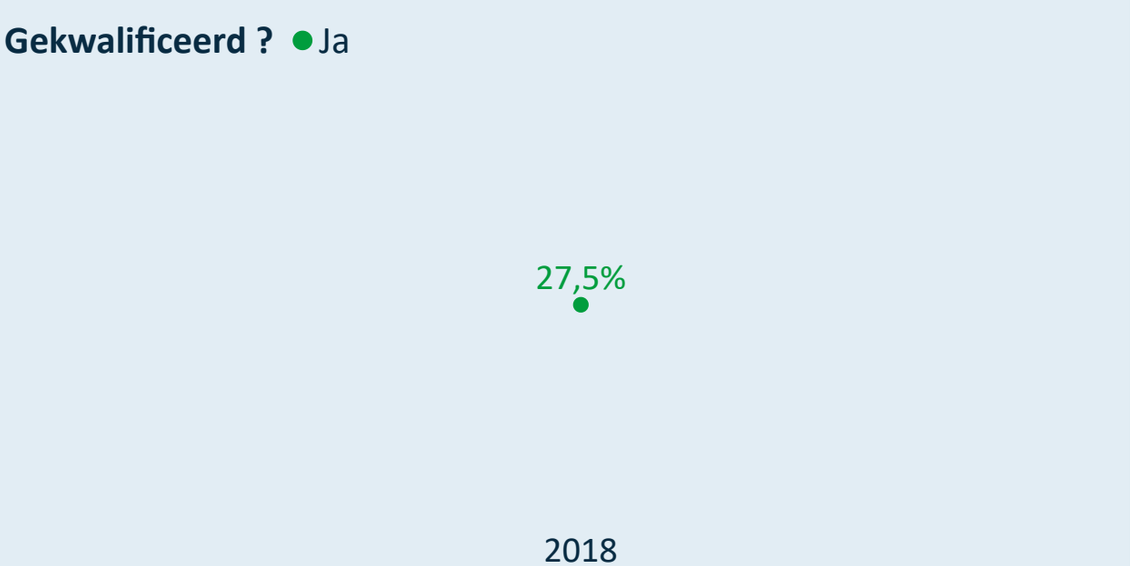

Gekwalificeerde/Niet-gekw. nieuwe/hernieuwde trainers



Legende

2014 = 2013=>2014
2015 = 2014=>2015
2016 = 2015=>2016
2017 = 2016=>2017
2018 = 2017=>2018
2019 = 2018=>2019

SPORT. VLAANDEREN

Kengetallen 2019 van S-Sport // Recreas vzw

Online interactief dashboard

S·SPORT // RECREAS
PARTNER VAN DE VOORZORG

Multisportfederatie

Gesubsidieerd ? Ja **Topsportfederatie ?** Nee

Middelgrote sportfederatie (5.000 - 30.000)

334 sportclubs met sporters

Densiteit van de sportbeoefening per 1.000 inwoners

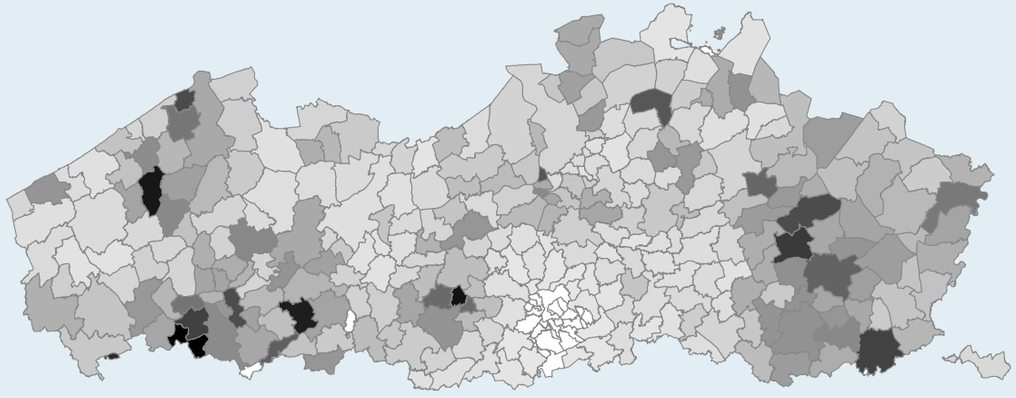

Zijn de 1.099 trainers gekwalificeerd?

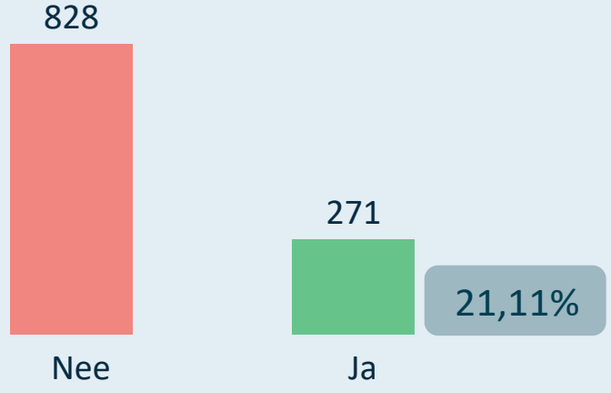

Sporters: 17.527

Gemiddelde leeftijd 59,74

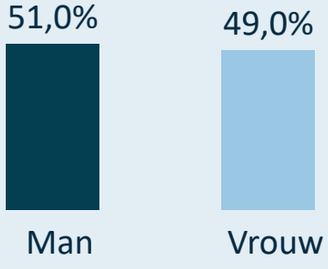

Clubbestuurders: 1.060

Gemiddelde leeftijd 64,04

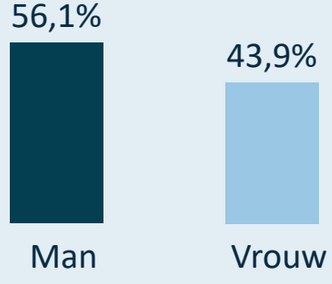

Trainers: 1.099

Gemiddelde leeftijd 54,60

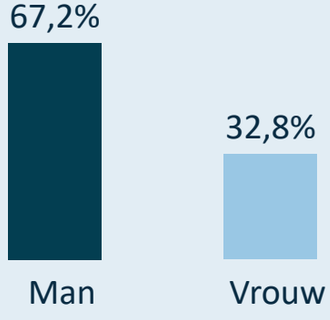

SPORT. VLAANDEREN

Kengetallen 2019 van S-Sport // Recreas vzw

Evolutie van het aantal sportclubs

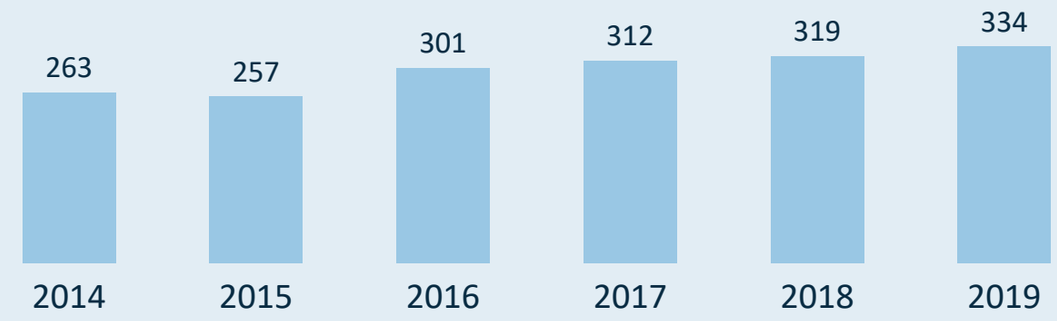

Evolutie van het gemiddeld aantal sporters per sportclub



Gemiddeld aantal sporters per sportclub (2019)

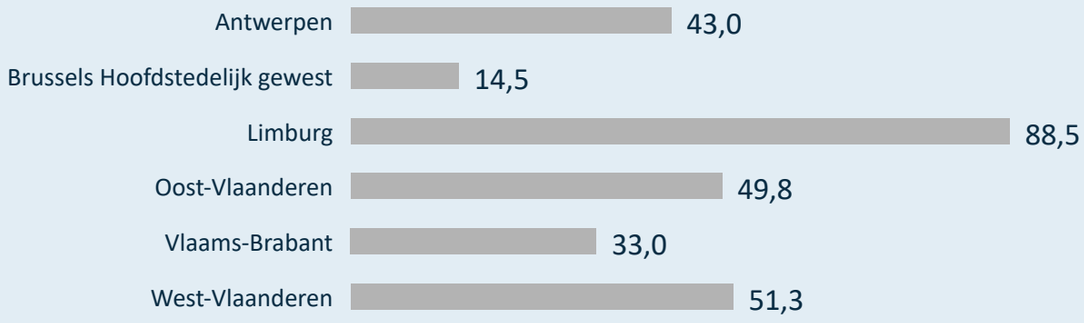

Verdeling van de sportclubs o.b.v. grootte (2019)

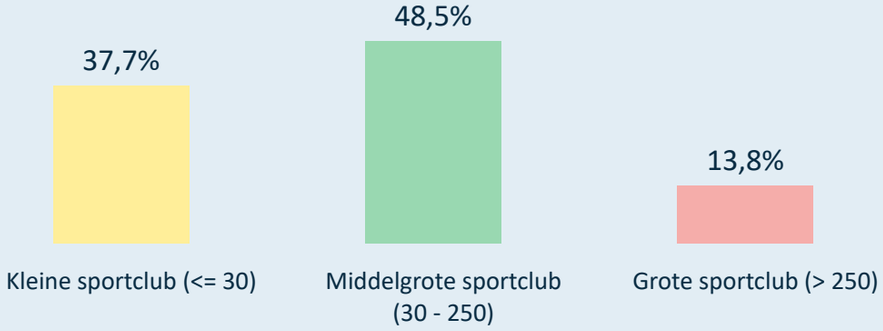

Grootste sportclubs in 2019 (# sporters)

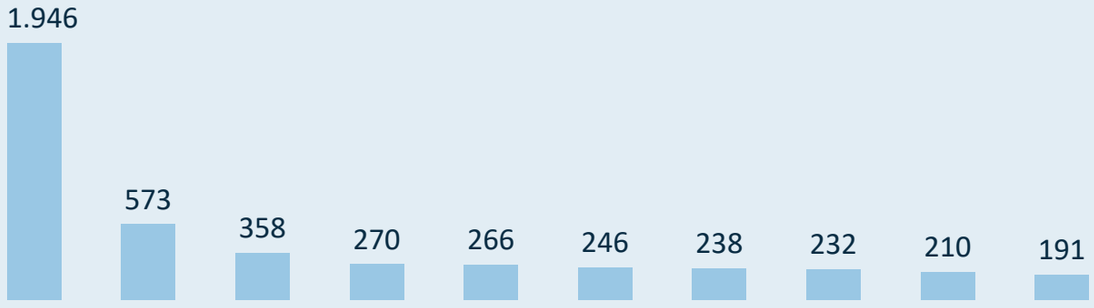

Rechtsvorm van de sportclubs (2019)



SPORT. VLAANDEREN

Kengetallen 2019 van S-Sport // Recreas vzw

De sporters zijn gemiddeld

3,36	3,73

jaren lid bij dezelfde sportclub.

De sporters zijn gemiddeld

4,73	4,57

jaren lid bij de sportfederatie (zelfde of andere sportclub).

Van de sporters die lid zijn bij deze sportfederatie (2019), zijn er

3.191	1.557

ook lid bij één of meerdere andere sportfederaties.

951	tot 18 jaar	tot 18 jaar	1.608
10.030	+ 55 jaar	+ 55 jaar	11.679

Aantal sporters

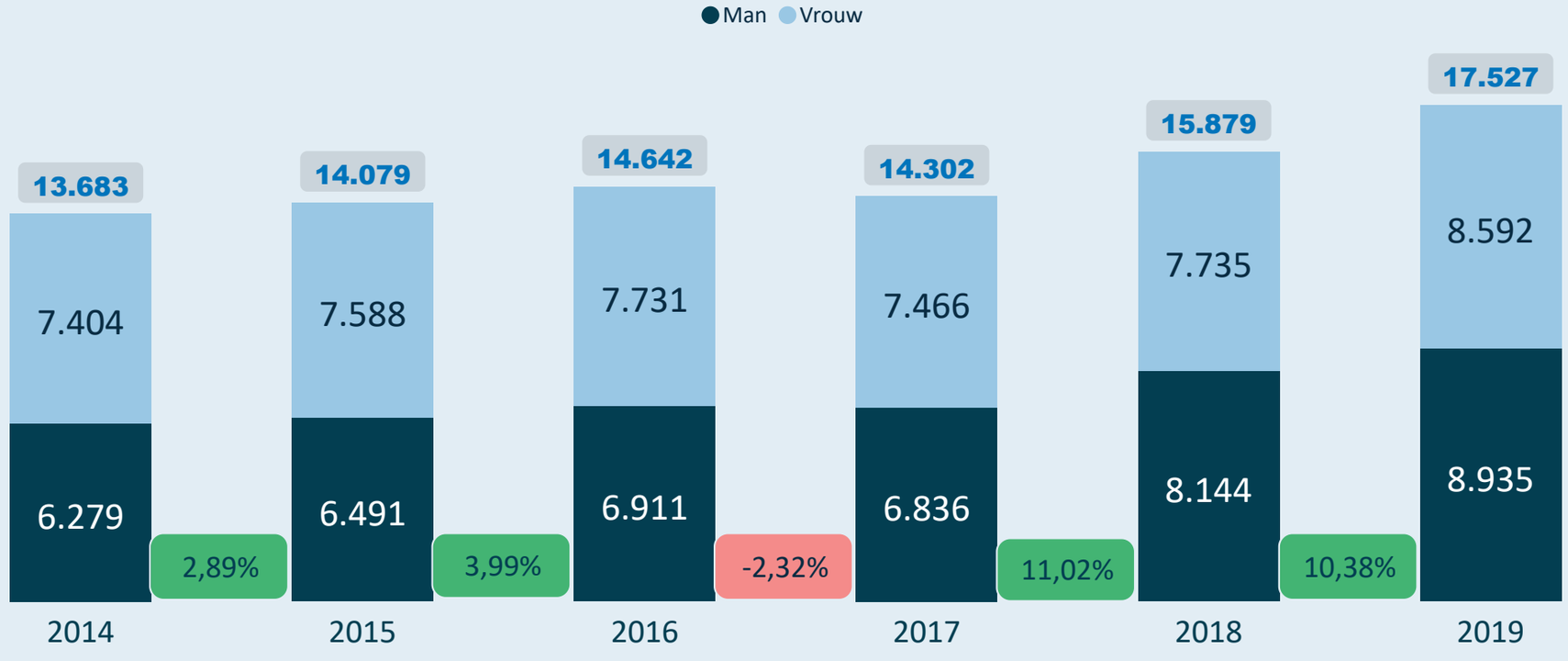

Sporters beoefenen

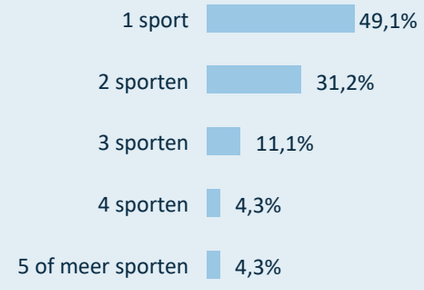

Gemiddelde leeftijd sporters



% vrouwelijke sporters

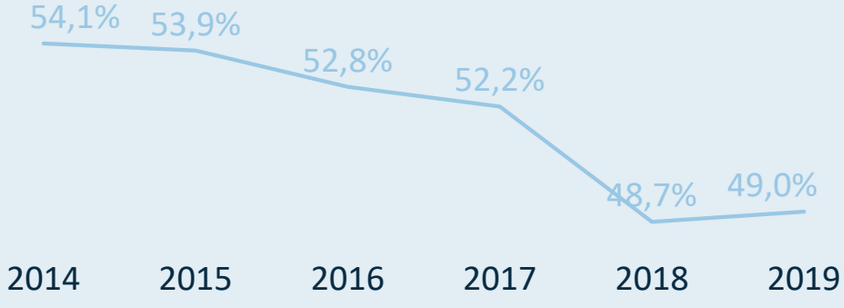

SPORT. VLAANDEREN

Kengetallen 2019 van S-Sport // Recreas vzw

Drop-out (% afhakers) van mannelijke en vrouwelijke sporters

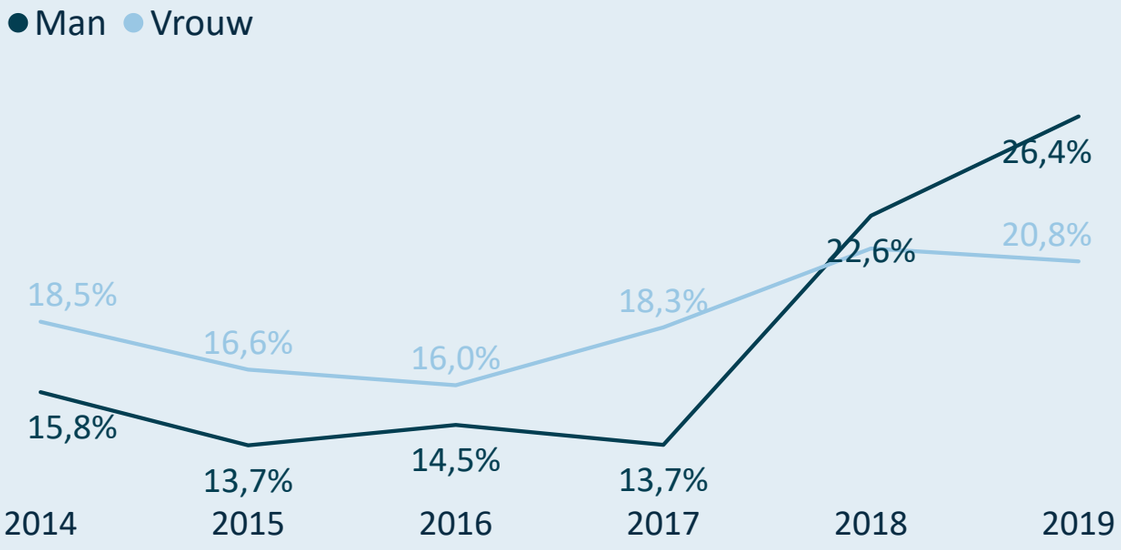

Leeftijden waarop mannelijke sporters afhaken (drop-out)

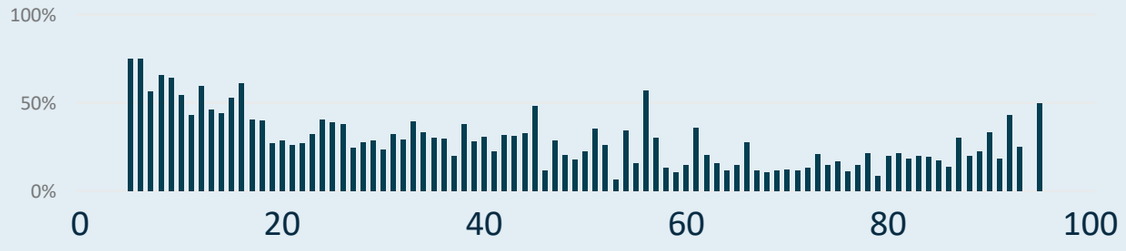

Leeftijden waarop vrouwelijke sporters afhaken (drop-out)

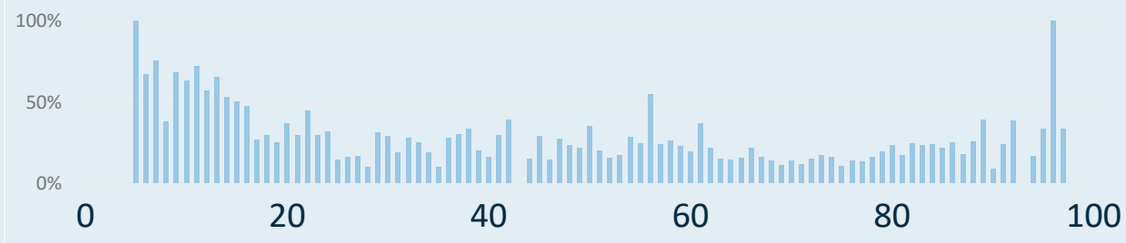

Nieuwe/Hernieuwde sporters (%) Man en Vrouw

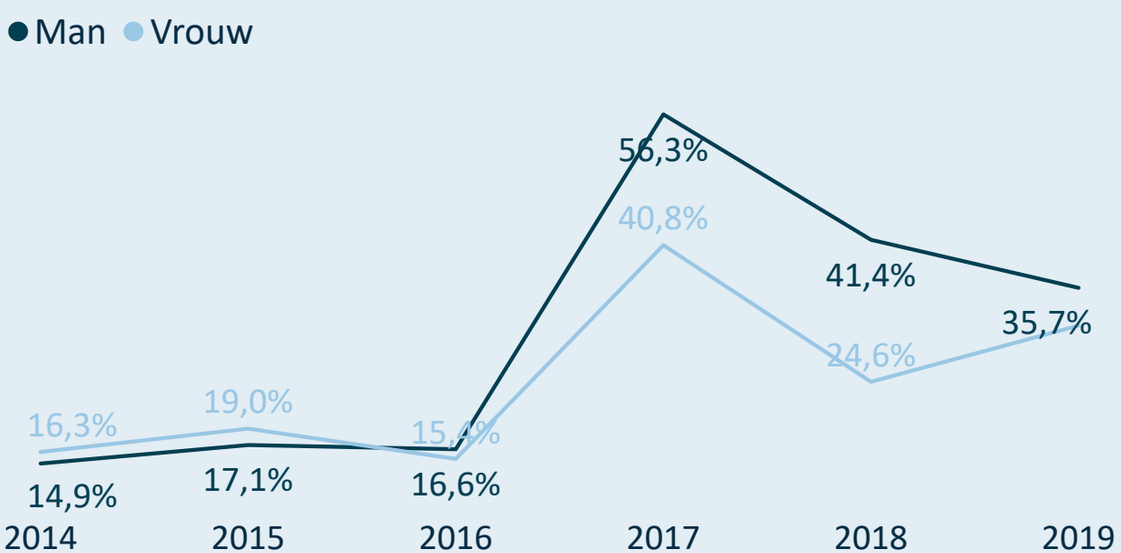

Leeftijden waarop nieuwe mannelijke sporters aansluiten

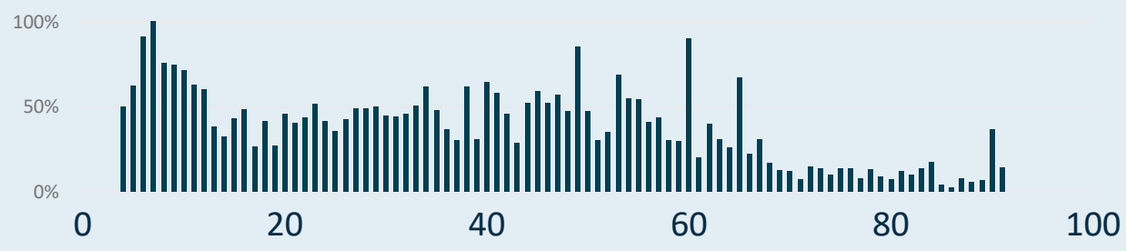

Leeftijden waarop nieuwe vrouwelijke sporters aansluiten

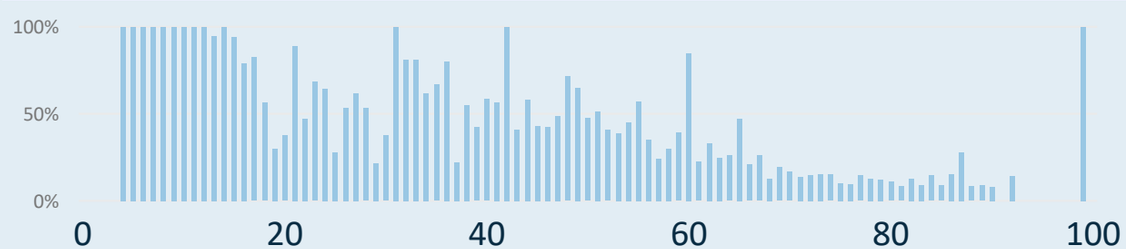

SPORT. VLAANDEREN

Kengetallen 2019 van S-Sport // Recreas vzw

Aantal actieve trainers binnen de sportfederatie

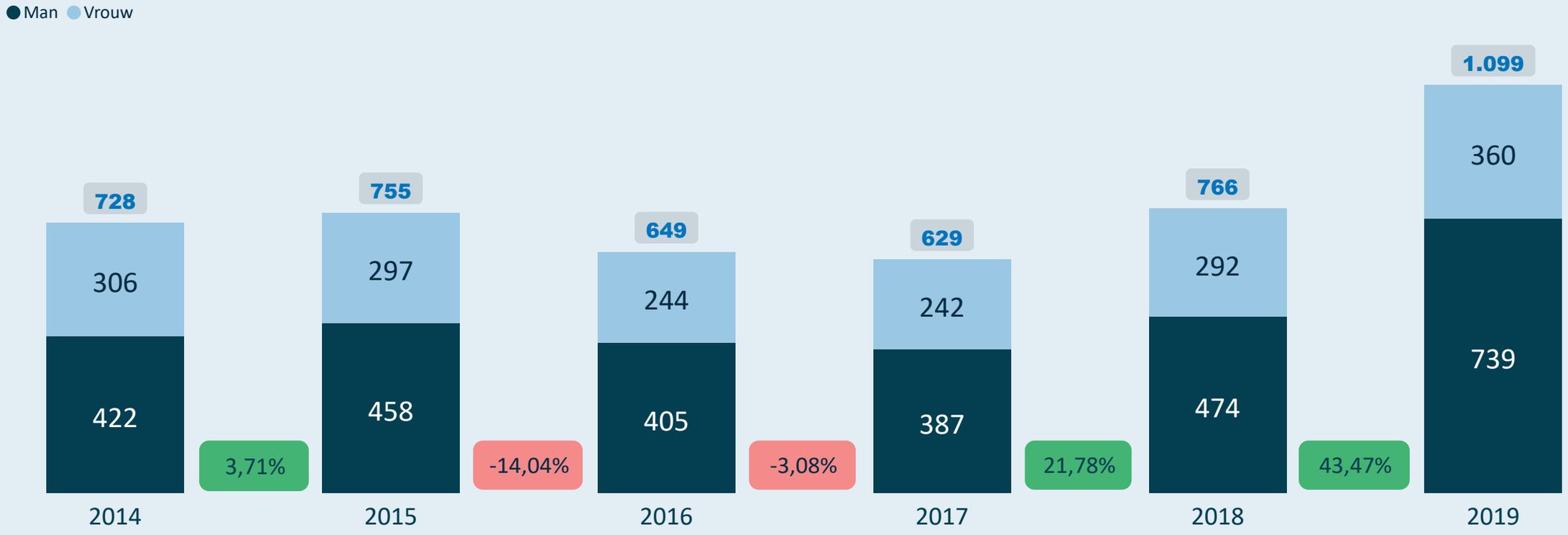

Gemiddelde leeftijd voor de mannelijke en vrouwelijke trainers



SPORT. VLAANDEREN

Kengetallen 2019 van S-Sport // Recreas vzw

actieve trainers

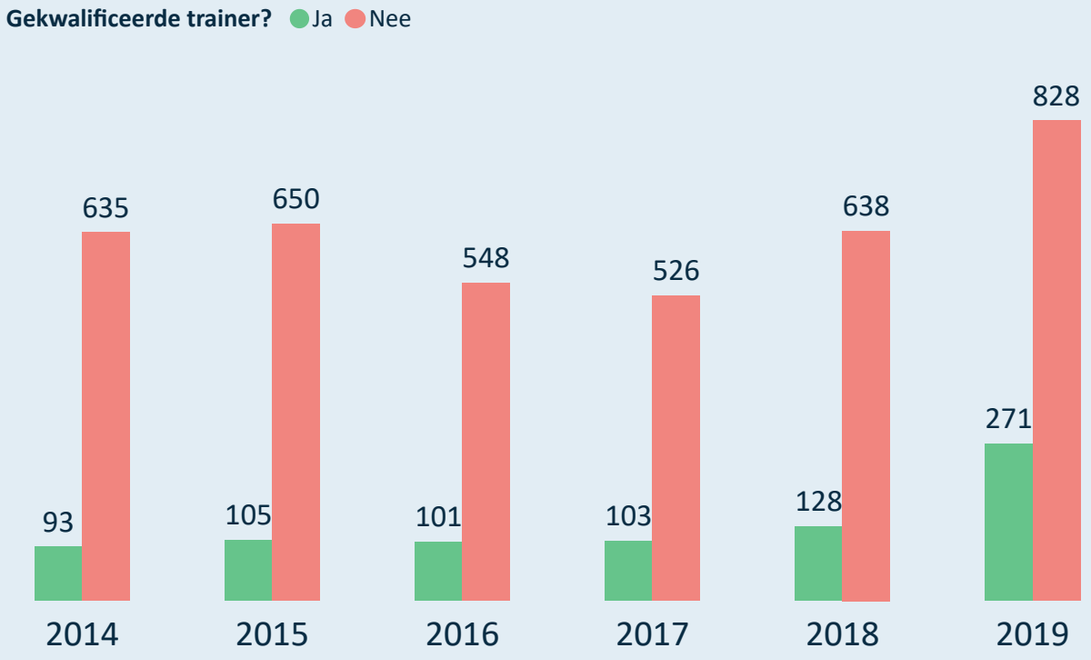

sportclubs (met leden/trainers)

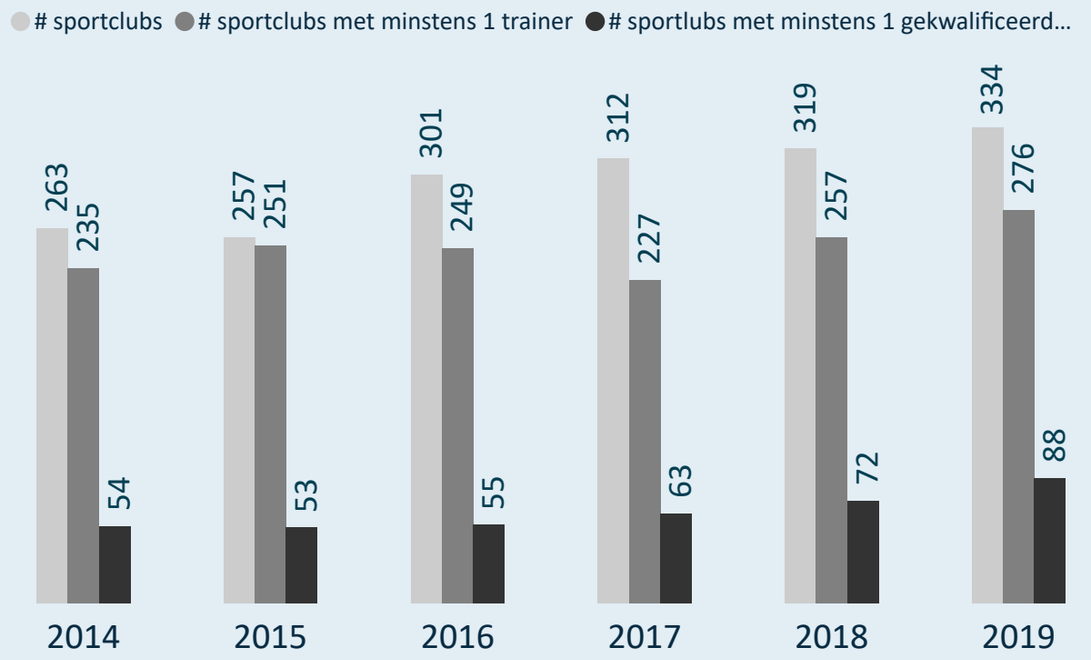

Kwalificatiegraad (% gekwalificeerde trainers)

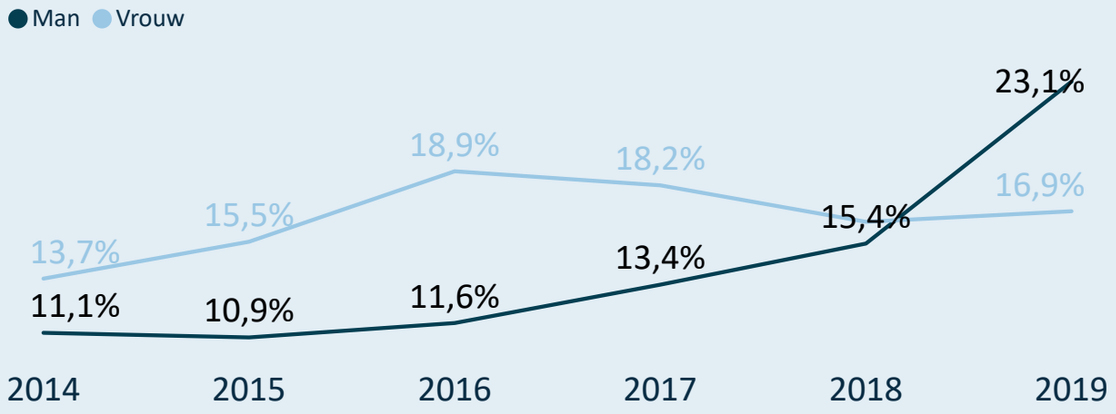

(gekwalificeerde) trainers/sportclub

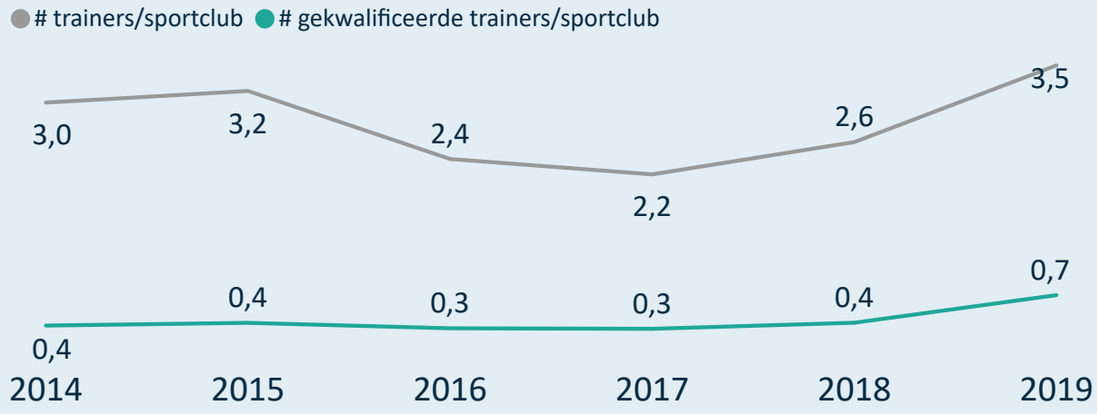

SPORT. VLAANDEREN

Kengetallen 2019 van S-Sport // Recreas vzw

Drop-out van mannelijke en vrouwelijke trainers

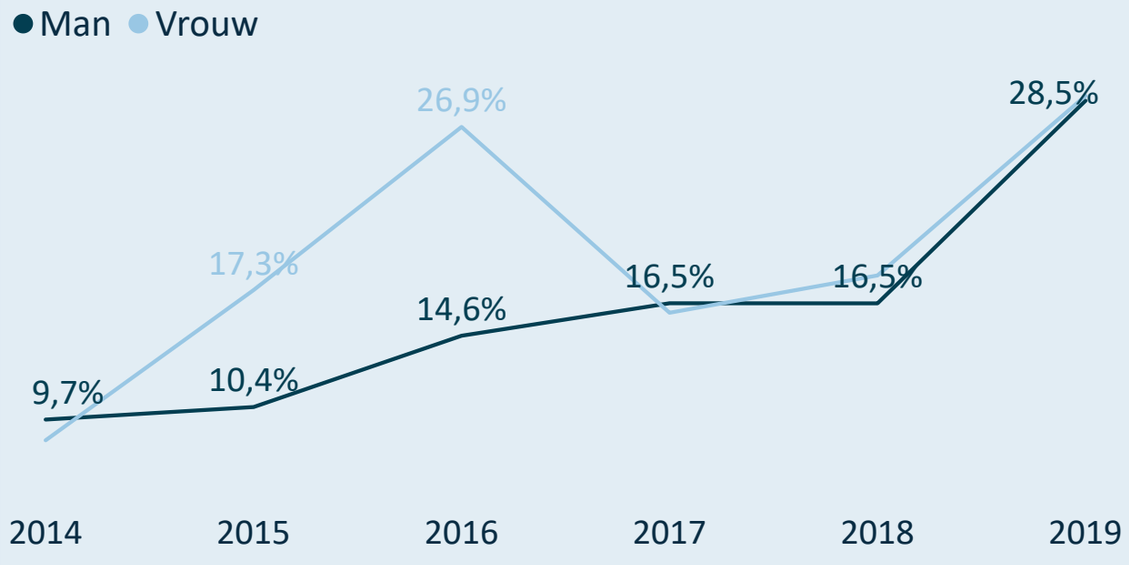

Man/Vrouw verdeling bij nieuwe/hernieuwde trainers

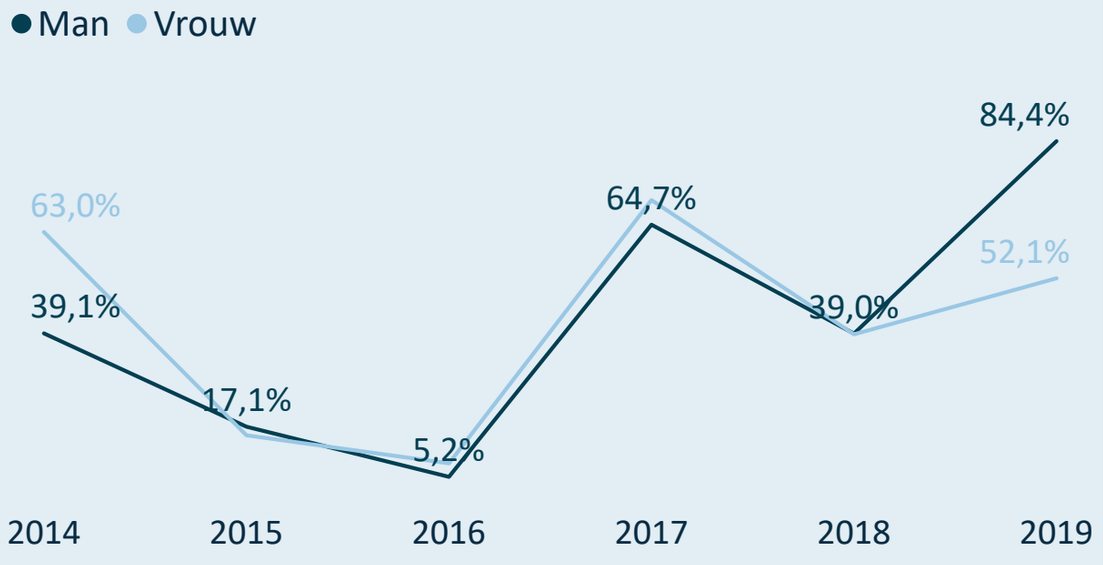

Drop-out van gekwalificeerde en niet-gekwalificeerde trainers

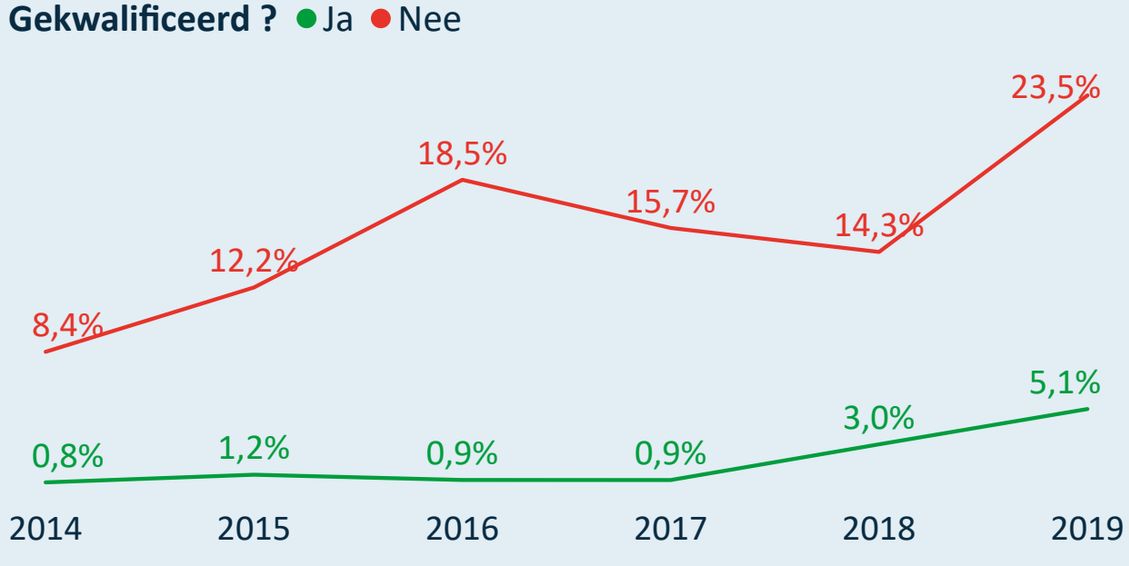

Gekwalificeerde/Niet-gekw. nieuwe/hernieuwde trainers

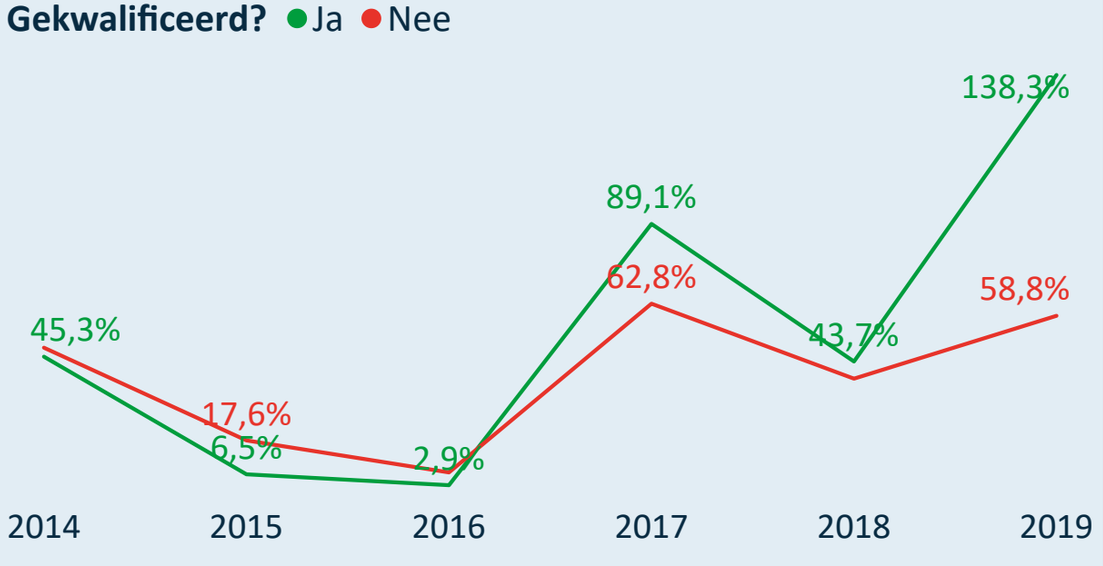

Legende

2014 = 2013=>2014
2015 = 2014=>2015
2016 = 2015=>2016
2017 = 2016=>2017
2018 = 2017=>2018
2019 = 2018=>2019

SPORT. VLAANDEREN

Online interactief dashboard

Kengetallen 2019 van Taekwondo Vlaanderen vzw

TAEKWONDO VLAANDEREN

Unisportfederatie

Gesubsidieerd ? Ja **Topsportfederatie ?** Ja

Kleine sportfederatie (<= 5.000)

80 sportclubs met sporters

Densiteit van de sportbeoefening per 1.000 inwoners

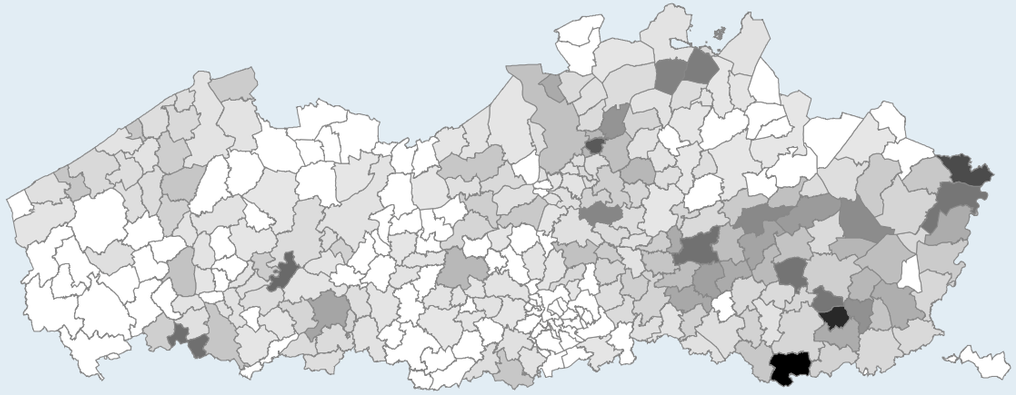

Zijn de 238 trainers gekwalificeerd?

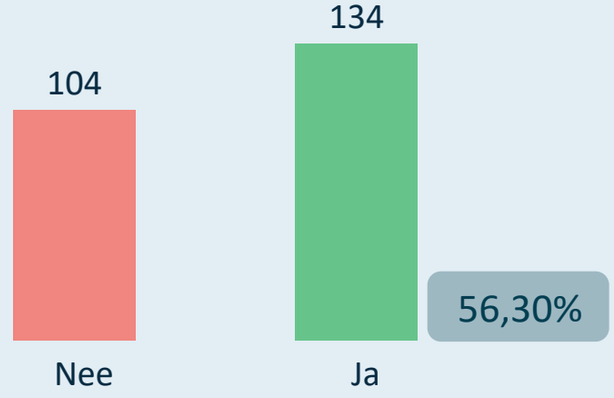

Sporters: 3.673

Gemiddelde leeftijd 17,22

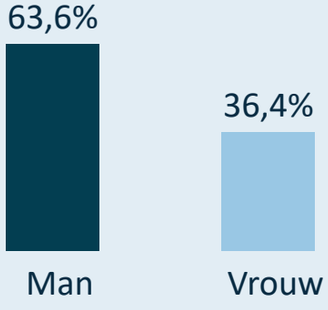

Clubbestuurders: 134

Gemiddelde leeftijd 46,07

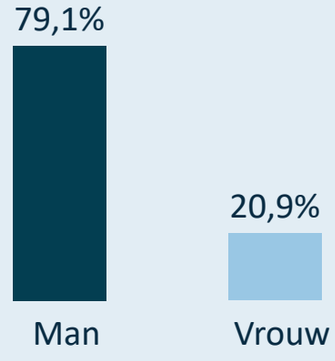

Trainers: 238

Gemiddelde leeftijd 41,78

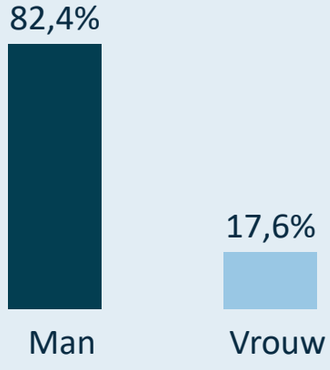

SPORT. VLAANDEREN

Kengetallen 2019 van Taekwondo Vlaanderen vzw

Evolutie van het aantal sportclubs

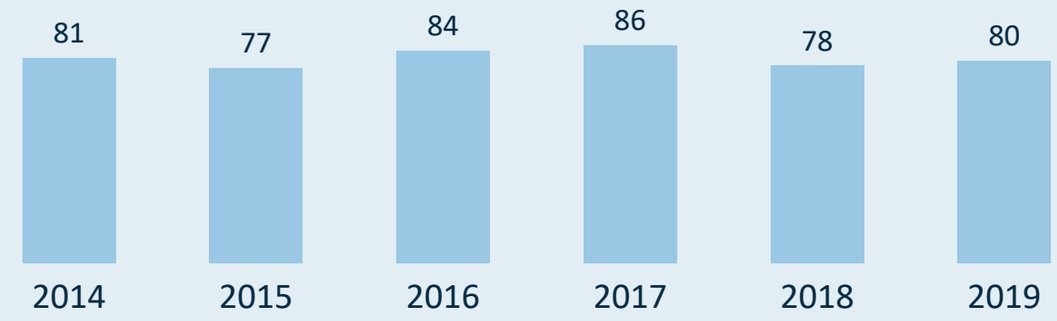

Evolutie van het gemiddeld aantal sporters per sportclub

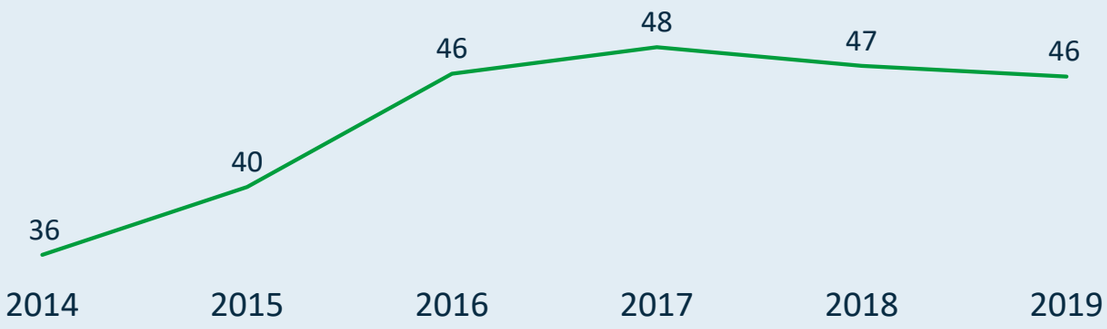

Gemiddeld aantal sporters per sportclub (2019)



Verdeling van de sportclubs o.b.v. grootte (2019)

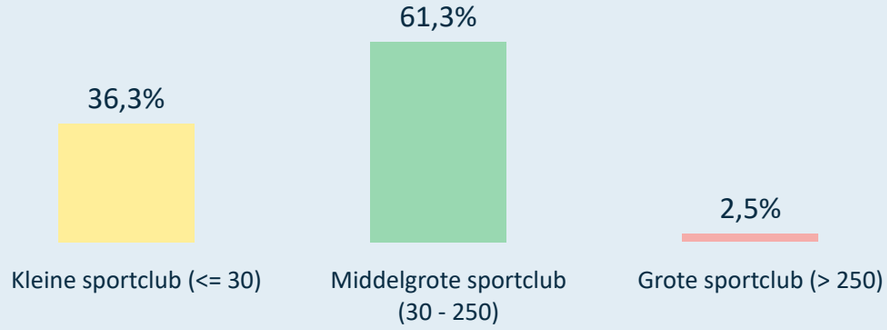

Grootste sportclubs in 2019 (# sporters)

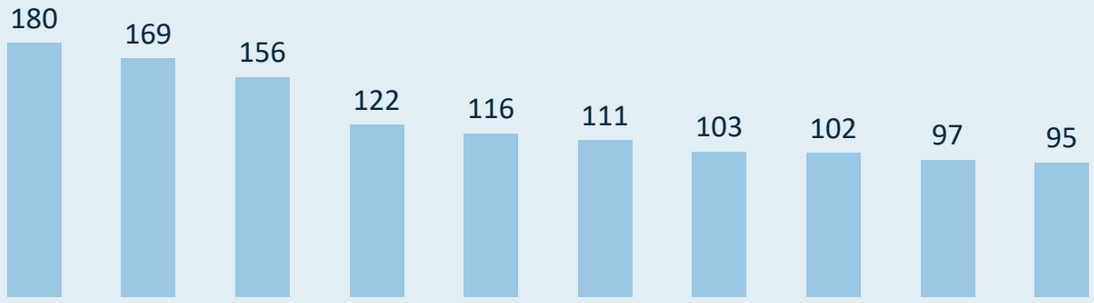

Rechtsvorm van de sportclubs (2019)

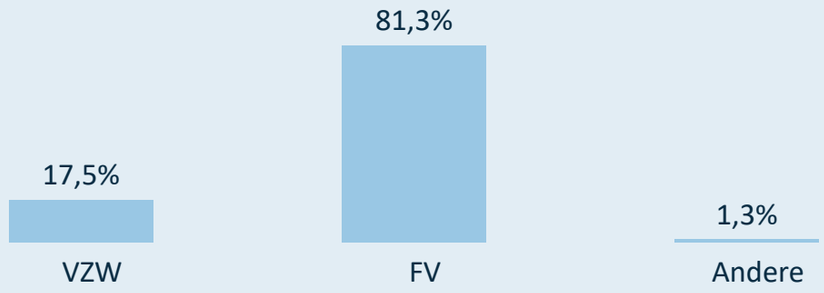

SPORT. VLAANDEREN

Kengetallen 2019 van Taekwondo Vlaanderen vzw

De sporters zijn gemiddeld

2,96 | 2,61

jaren lid bij dezelfde sportclub.

De sporters zijn gemiddeld

3,99 | 3,61

jaren lid bij de sportfederatie (zelfde of andere sportclub).

Van de sporters die lid zijn bij deze sportfederatie (2019), zijn er

541 | 262

ook lid bij één of meerdere andere sportfederaties.

2.106 tot 18 jaar

48 + 55 jaar

tot 18 jaar 2.784

+ 55 jaar 76

Aantal sporters

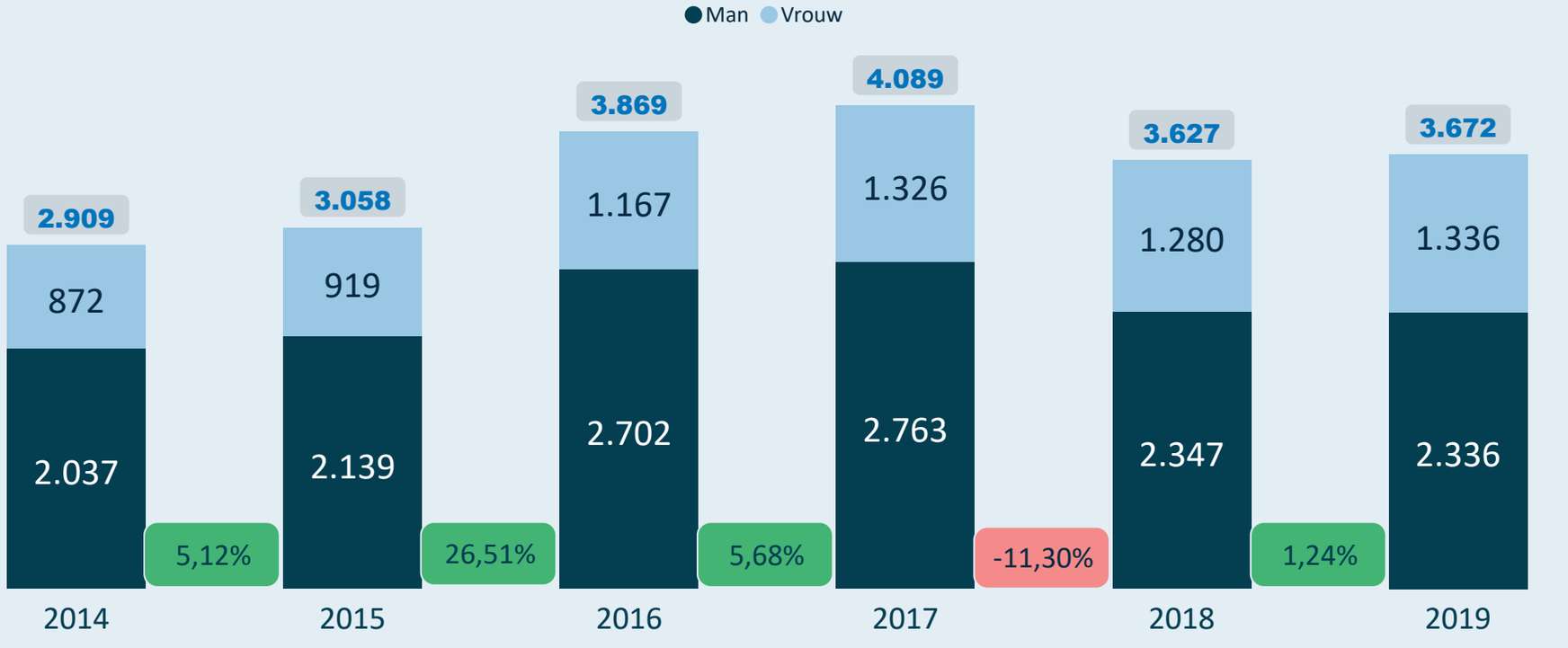

Sporters beoefenen

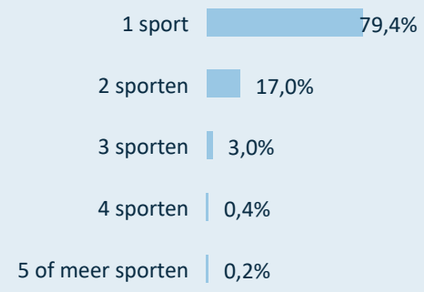

Gemiddelde leeftijd sporters

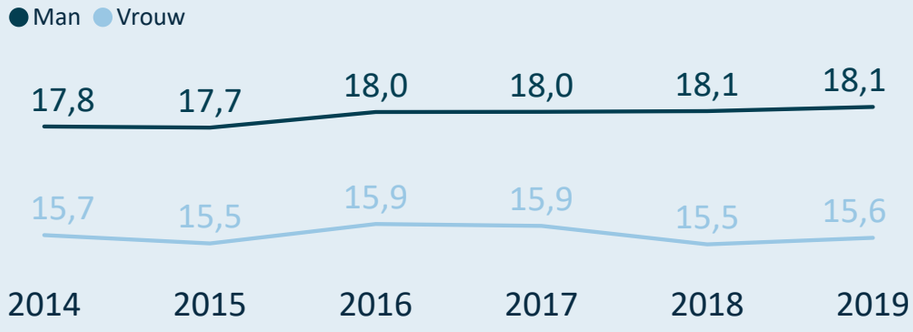

% vrouwelijke sporters

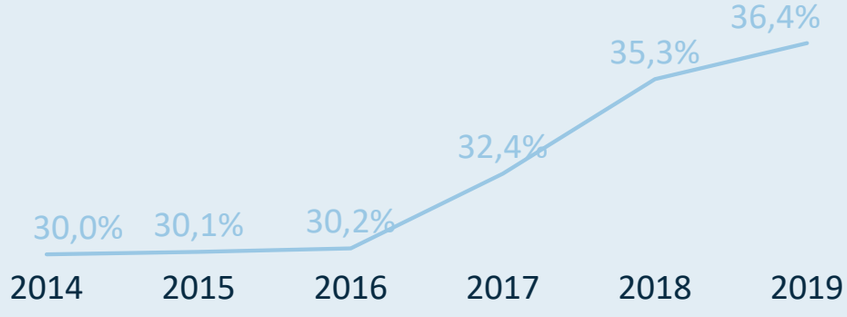

SPORT. VLAANDEREN

Kengetallen 2019 van Taekwondo Vlaanderen vzw

Drop-out (% afhakers) van mannelijke en vrouwelijke sporters

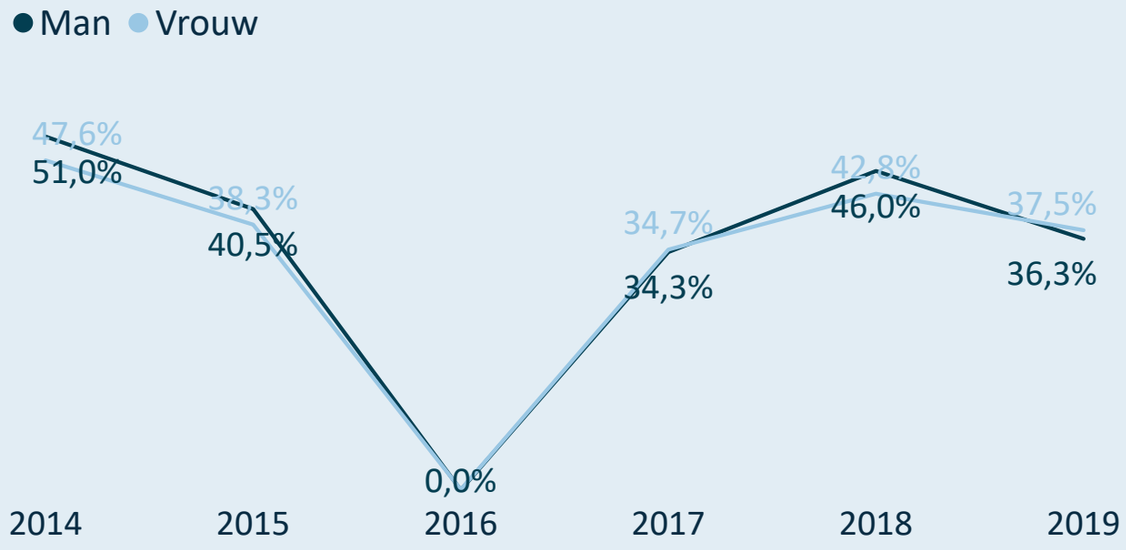

Leeftijden waarop mannelijke sporters afhaken (drop-out)

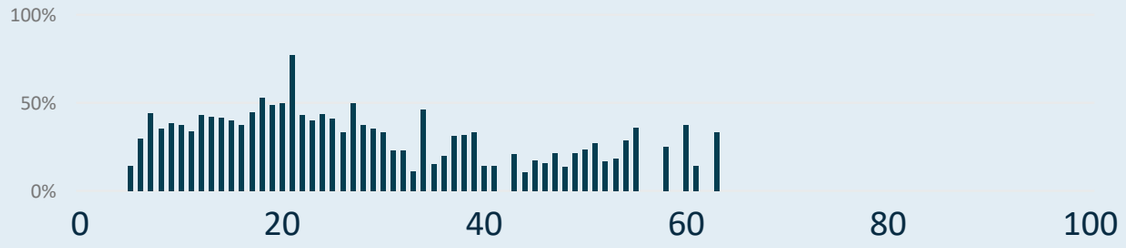

Leeftijden waarop vrouwelijke sporters afhaken (drop-out)

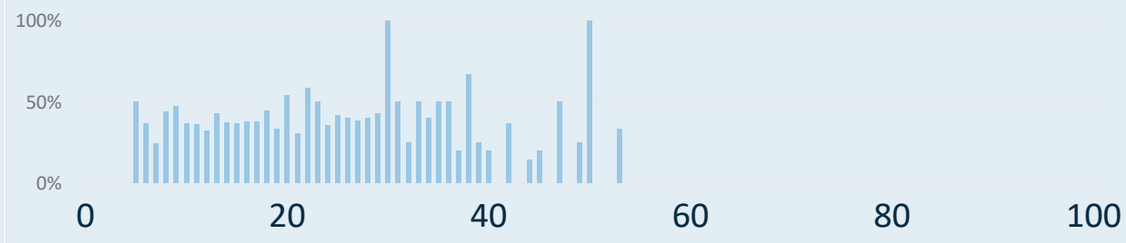

Nieuwe/Hernieuwde sporters (%) Man en Vrouw

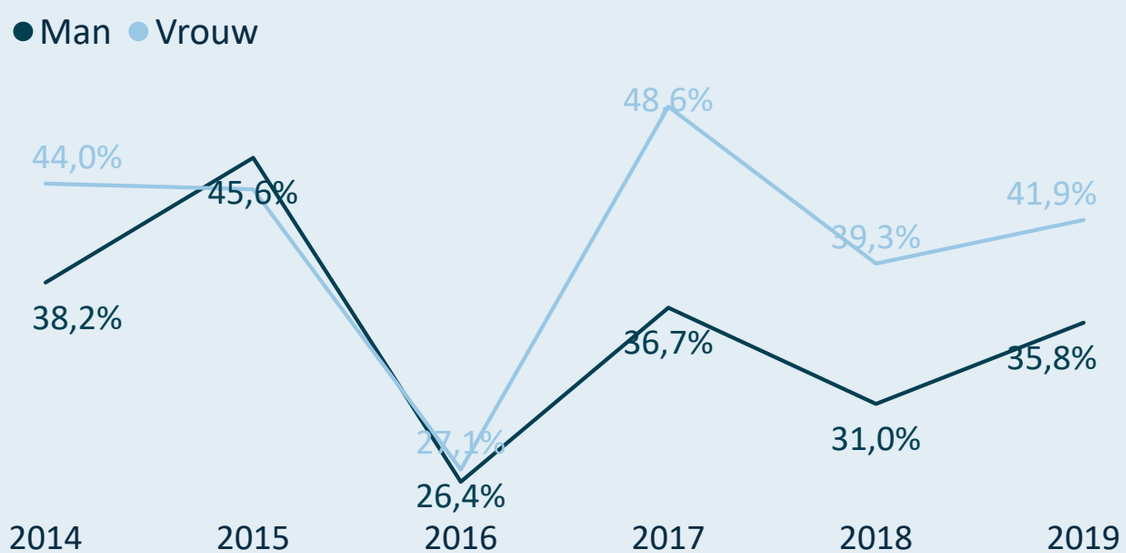

Leeftijden waarop nieuwe mannelijke sporters aansluiten

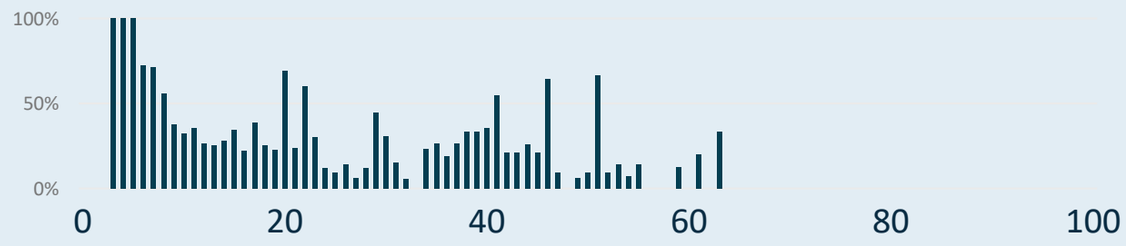

Leeftijden waarop nieuwe vrouwelijke sporters aansluiten

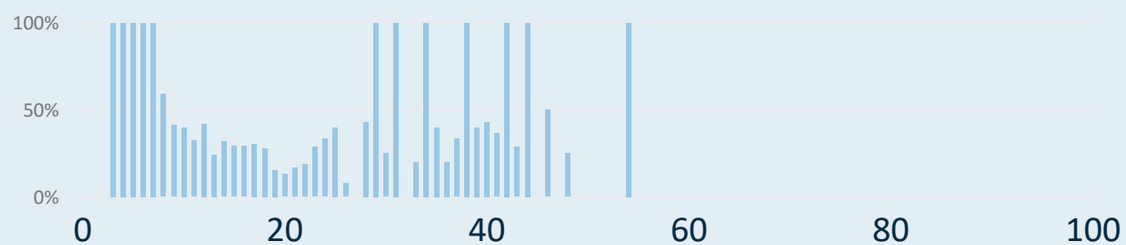

SPORT. VLAANDEREN

Kengetallen 2019 van Taekwondo Vlaanderen vzw

Aantal actieve trainers binnen de sportfederatie

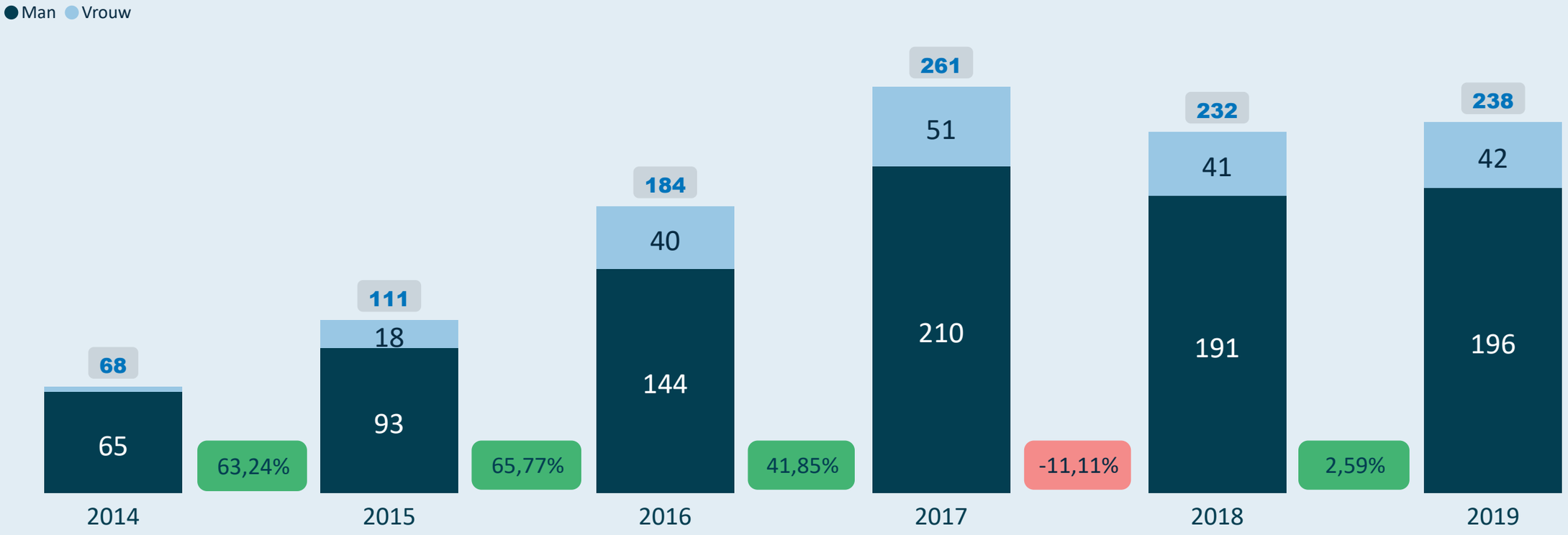

Gemiddelde leeftijd voor de mannelijke en vrouwelijke trainers

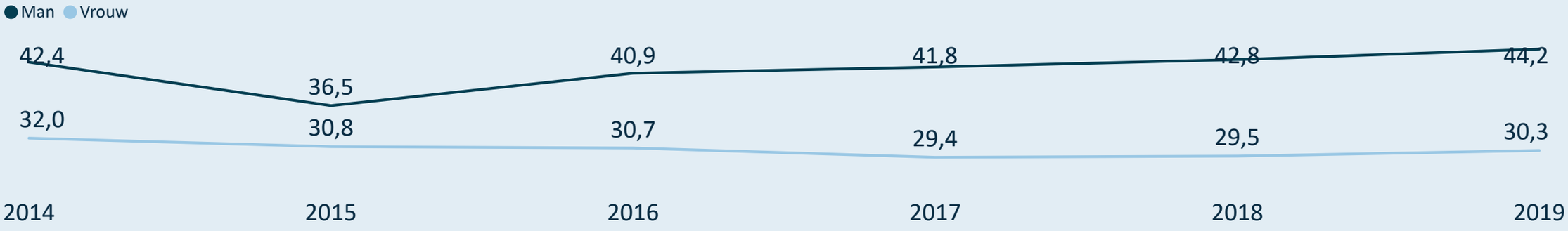

SPORT. VLAANDEREN

Kengetallen 2019 van Taekwondo Vlaanderen vzw

actieve trainers

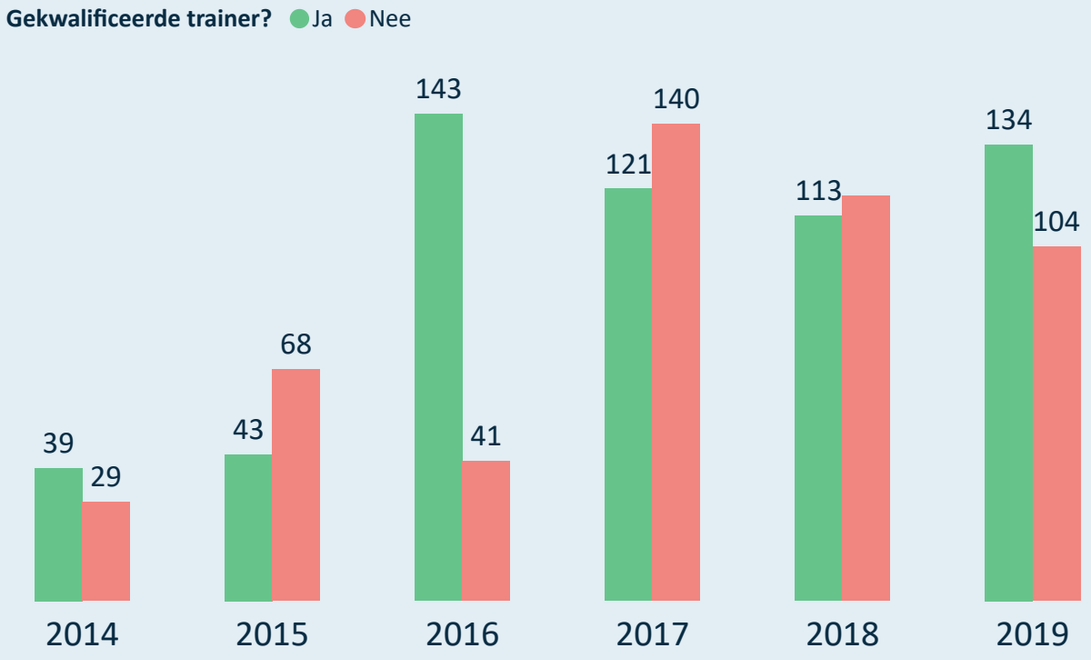

sportclubs (met leden/trainers)

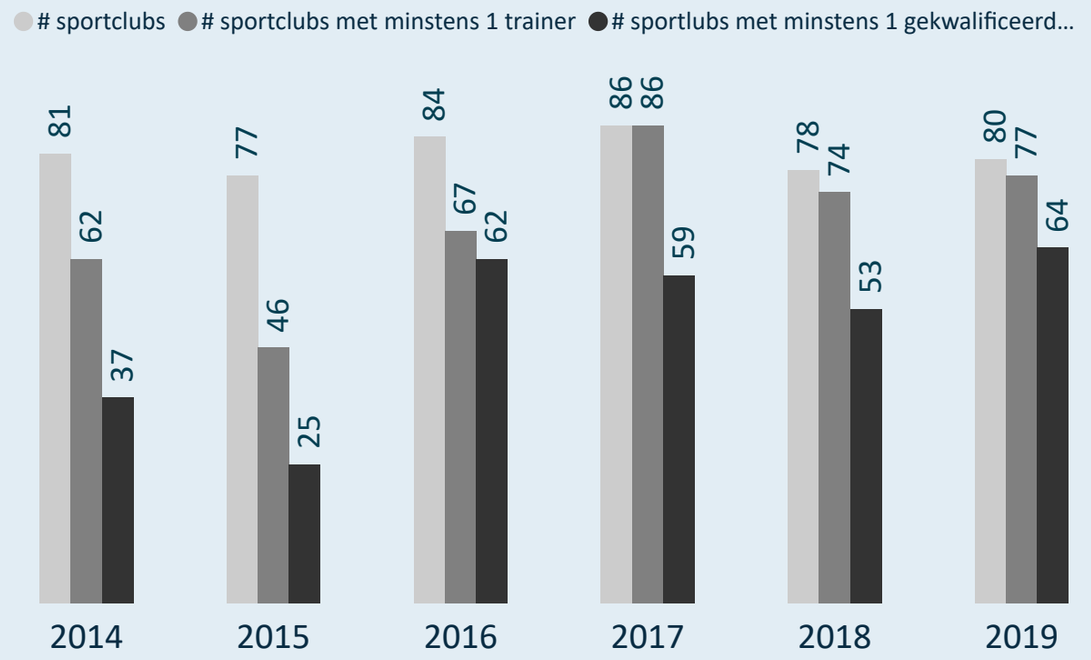

Kwalificatiegraad (% gekwalificeerde trainers)

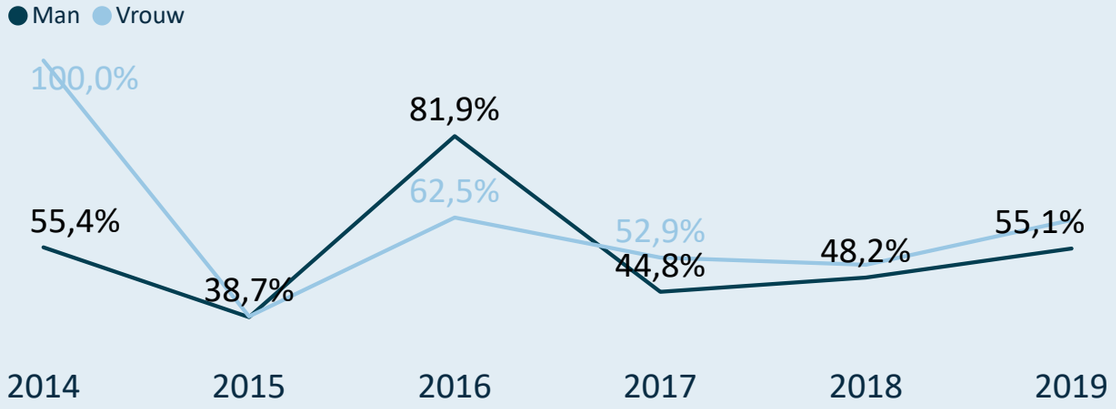

(gekwalificeerde) trainers/sportclub

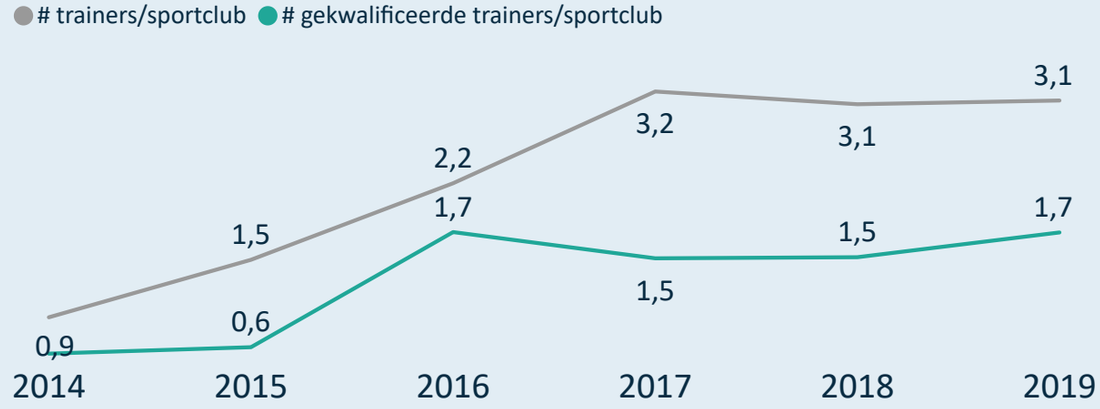

SPORT. VLAANDEREN

Kengetallen 2019 van Taekwondo Vlaanderen vzw

Drop-out van mannelijke en vrouwelijke trainers

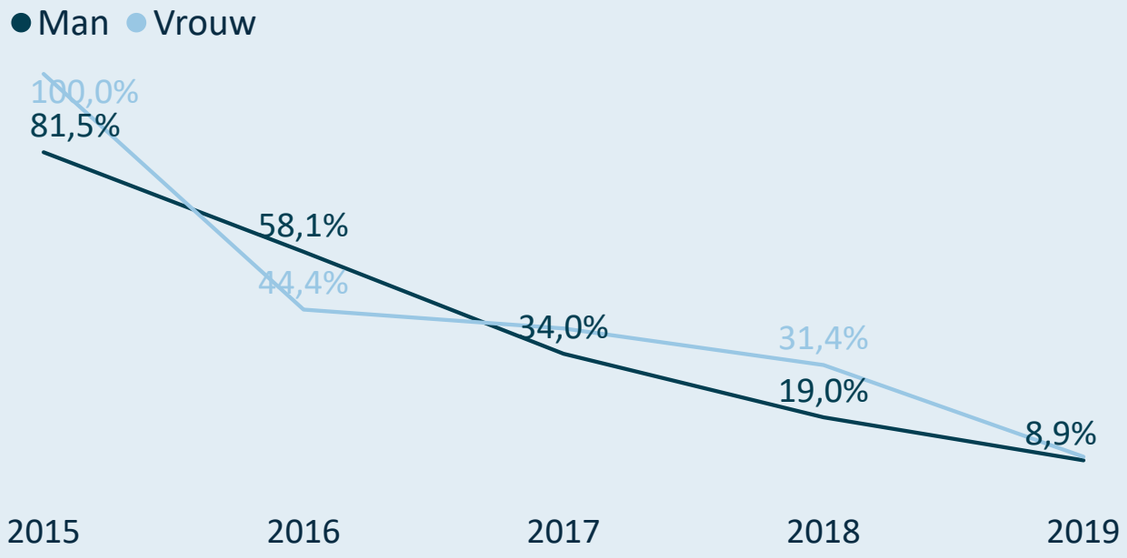

Man/Vrouw verdeling bij nieuwe/hernieuwde trainers

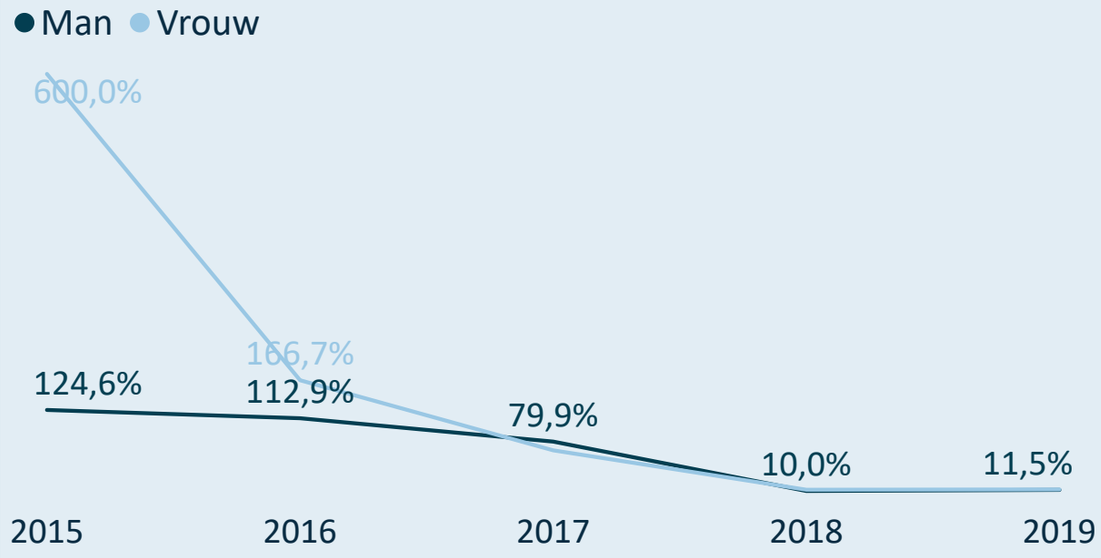

Drop-out van gekwalificeerde en niet-gekwalificeerde trainers

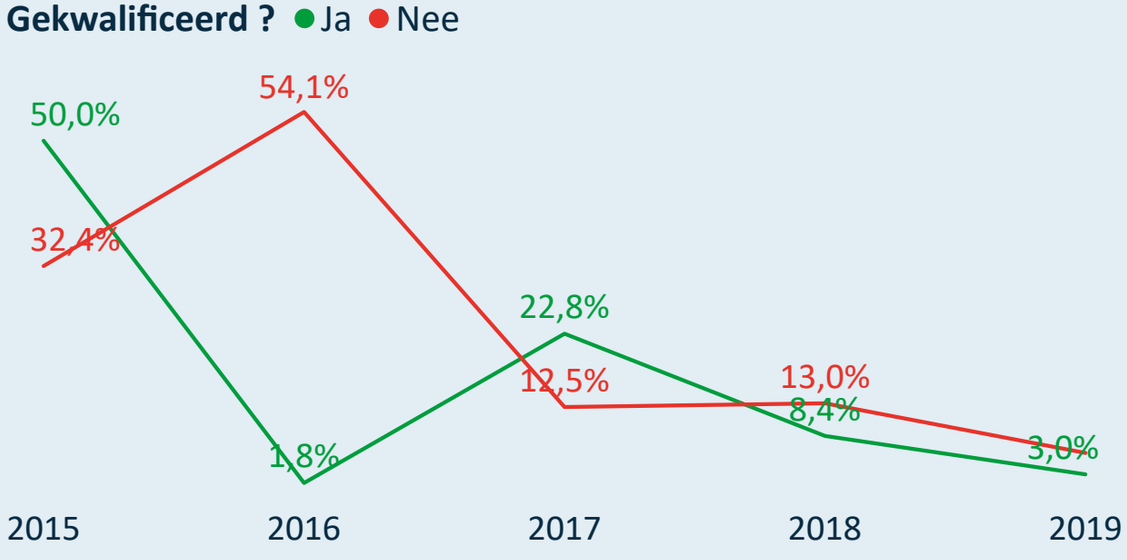

Gekwalificeerde/Niet-gekw. nieuwe/hernieuwde trainers

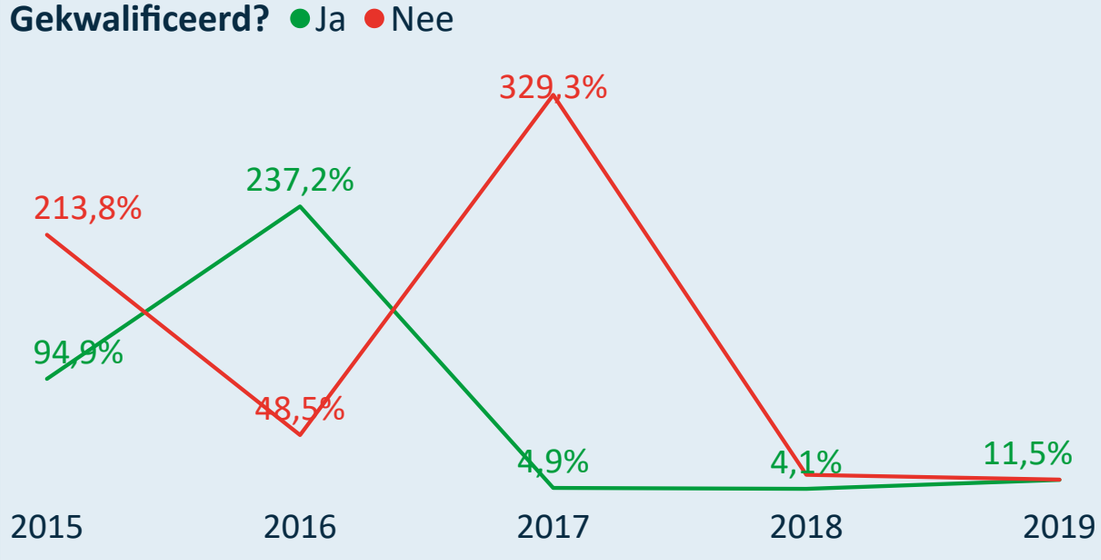

Legende

2014 = 2013=>2014
2015 = 2014=>2015
2016 = 2015=>2016
2017 = 2016=>2017
2018 = 2017=>2018
2019 = 2018=>2019

SPORT. VLAANDEREN

Online interactief dashboard

Kengetallen 2019 van Tennis Vlaanderen vzw

TENNIS VLAANDEREN
BRENGT TENNIS DICHTERBIJ

Unisportfederatie

Gesubsidieerd ? Ja **Topsportfederatie ?** Ja

Grote sportfederatie (> 30.000)

452 sportclubs met sporters

Densiteit van de sportbeoefening per 1.000 inwoners

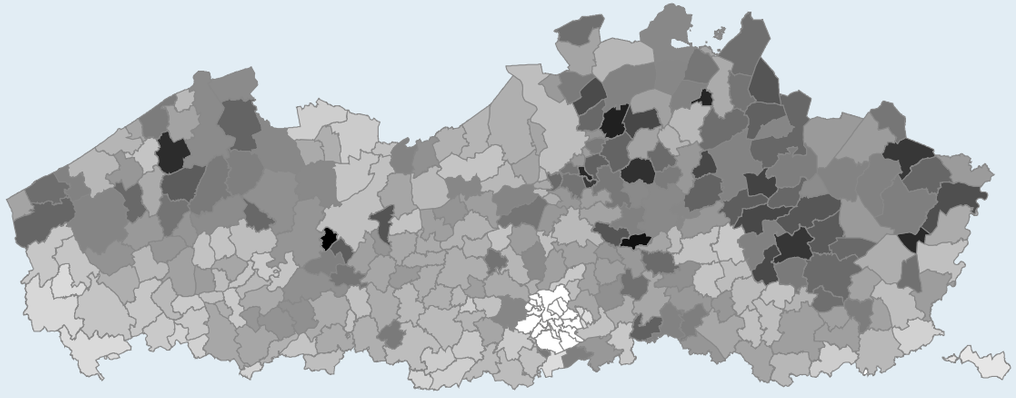

Zijn de 5.477 trainers gekwalificeerd?

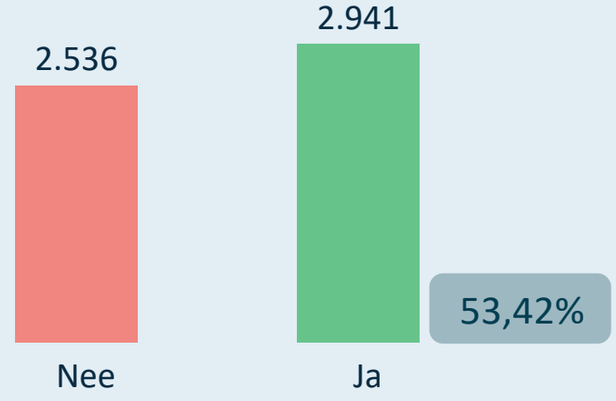

Sporters: 153.761

Gemiddelde leeftijd 33,38

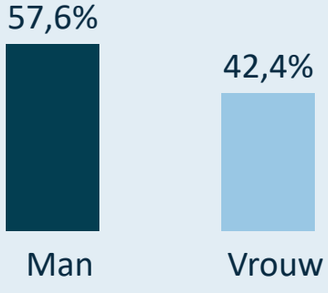

Clubbestuurders: 2.907

Gemiddelde leeftijd 48,07

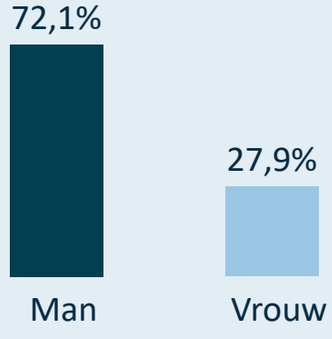

Trainers: 5.477

Gemiddelde leeftijd 33,03

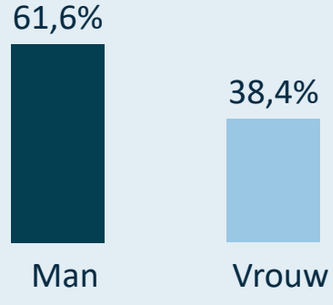

SPORT. VLAANDEREN

Kengetallen 2019 van Tennis Vlaanderen vzw

Evolutie van het aantal sportclubs

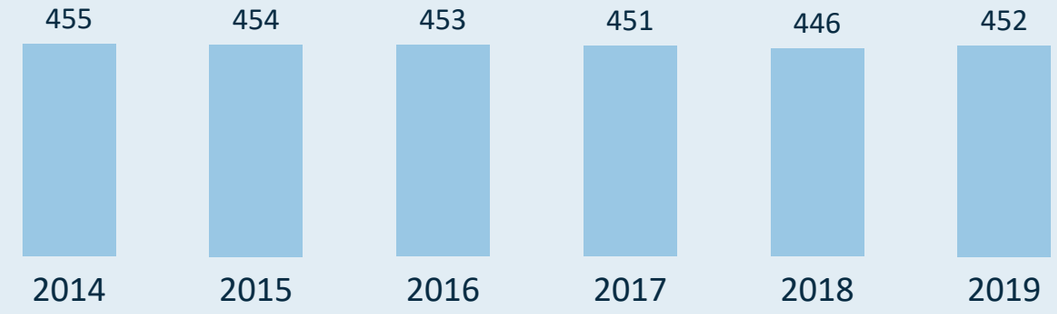

Evolutie van het gemiddeld aantal sporters per sportclub



Gemiddeld aantal sporters per sportclub (2019)



Verdeling van de sportclubs o.b.v. grootte (2019)

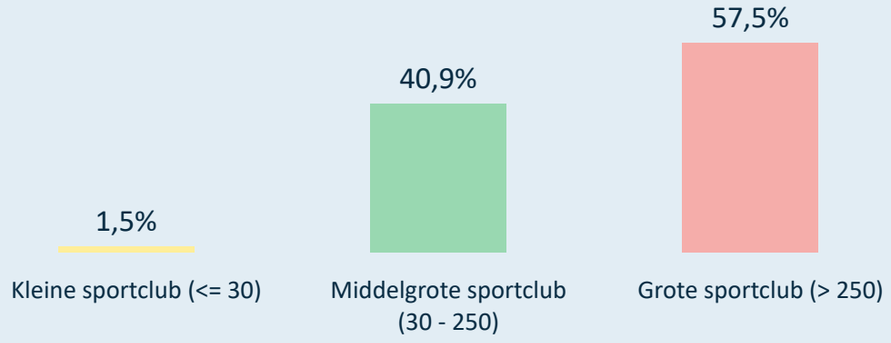

Grootste sportclubs in 2019 (# sporters)

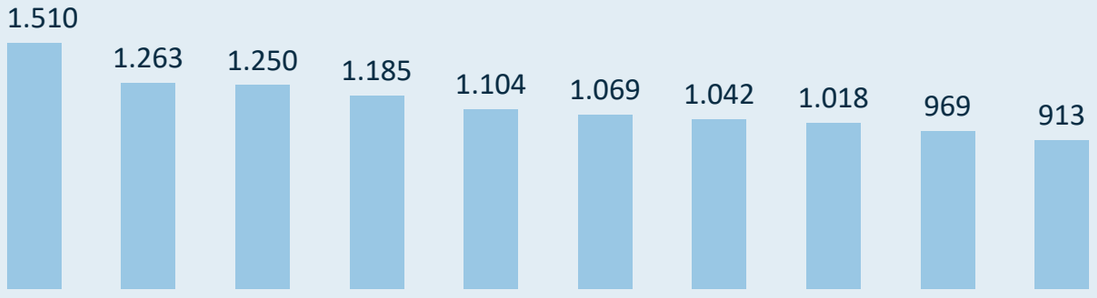

Rechtsvorm van de sportclubs (2019)

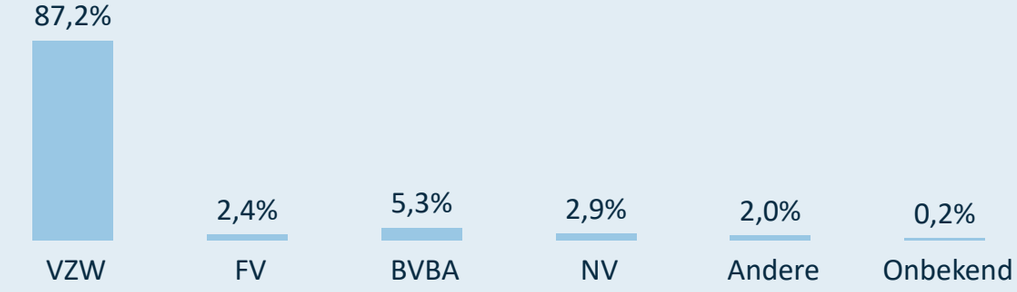

SPORT. VLAANDEREN

Kengetallen 2019 van Tennis Vlaanderen vzw

De sporters zijn gemiddeld

4,03 | 3,97

jaren lid bij dezelfde sportclub.

De sporters zijn gemiddeld

5,46 | 5,06

jaren lid bij de sportfederatie (zelfde of andere sportclub).

Van de sporters die lid zijn bij deze sportfederatie (2019), zijn er

35.915 | 19.773

ook lid bij één of meerdere andere sportfederaties.

55.498 tot 18 jaar

22.639 + 55 jaar

tot 18 jaar 53.710

+ 55 jaar 26.367

Aantal sporters

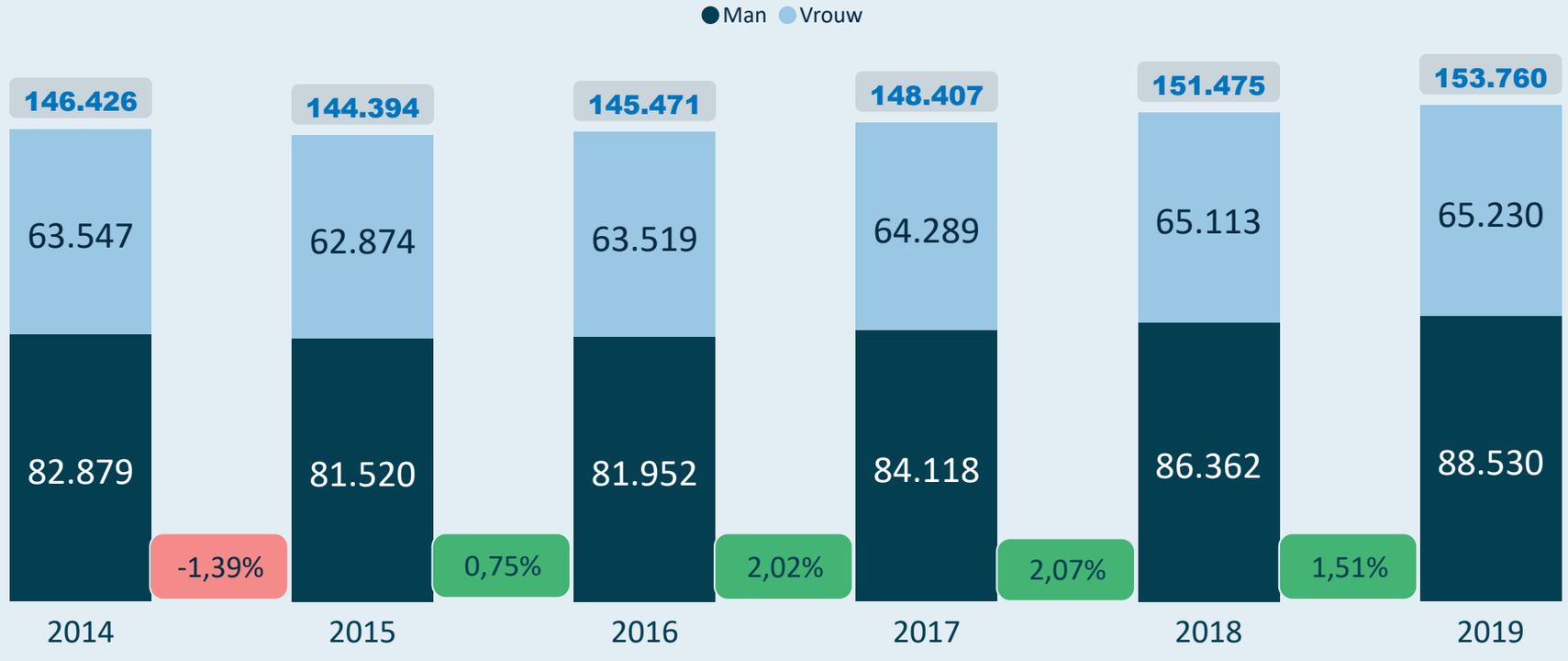

Sporters beoefenen

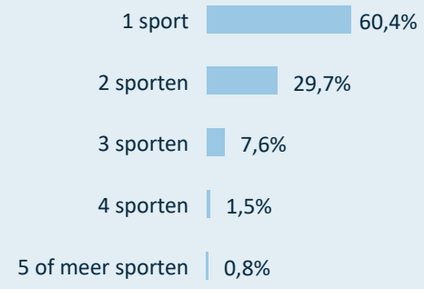

Gemiddelde leeftijd sporters

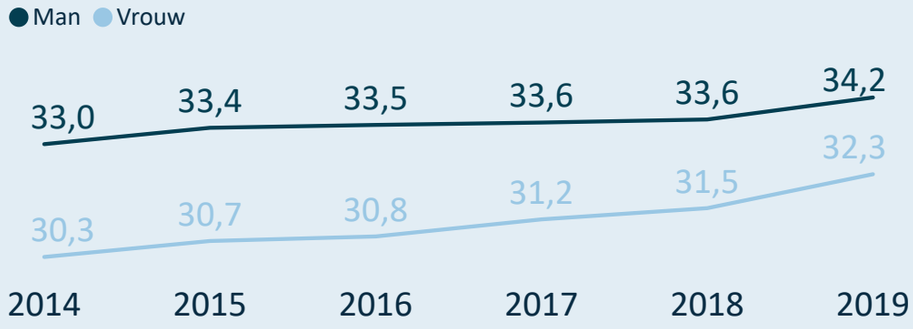

% vrouwelijke sporters

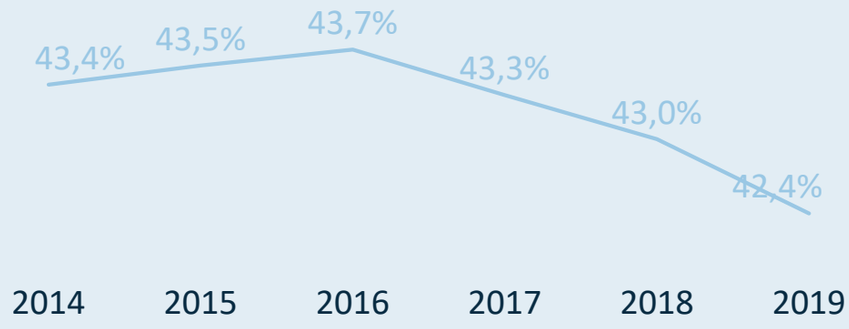

SPORT. VLAANDEREN

Kengetallen 2019 van Tennis Vlaanderen vzw

Drop-out (% afhakers) van mannelijke en vrouwelijke sporters

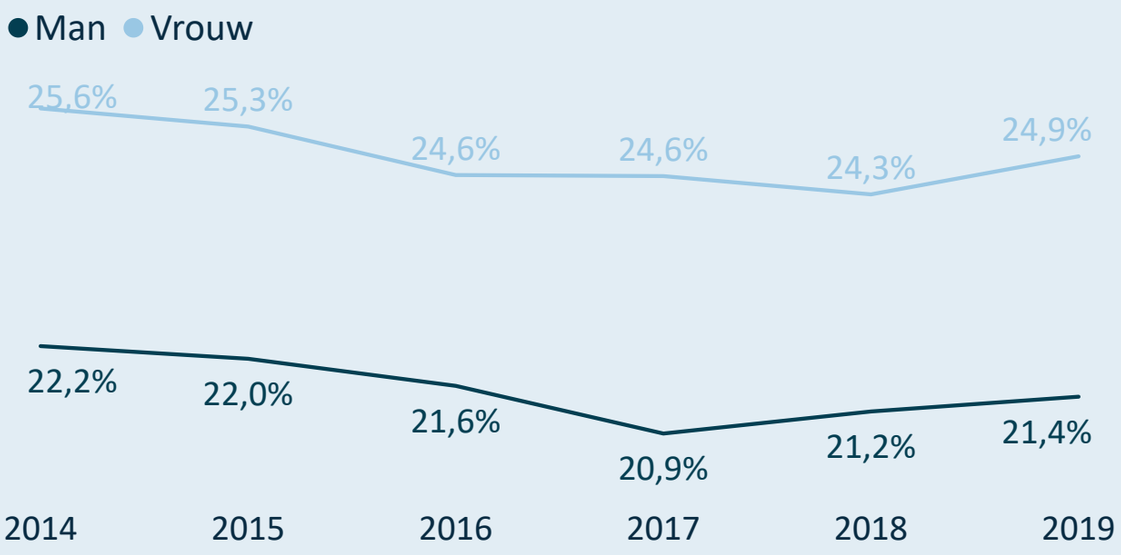

Leeftijden waarop mannelijke sporters afhaken (drop-out)

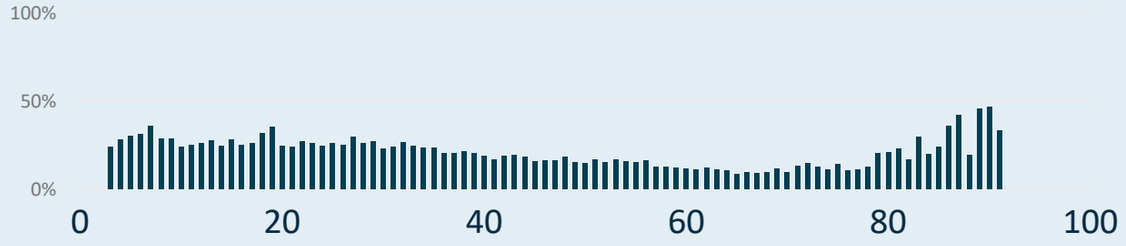

Leeftijden waarop vrouwelijke sporters afhaken (drop-out)

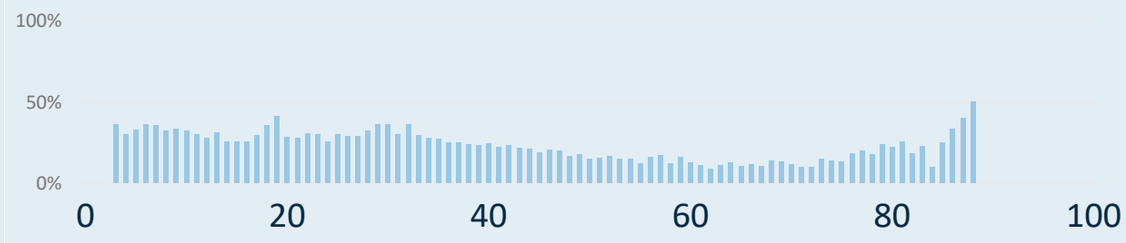

Nieuwe/Hernieuwde sporters (%) Man en Vrouw

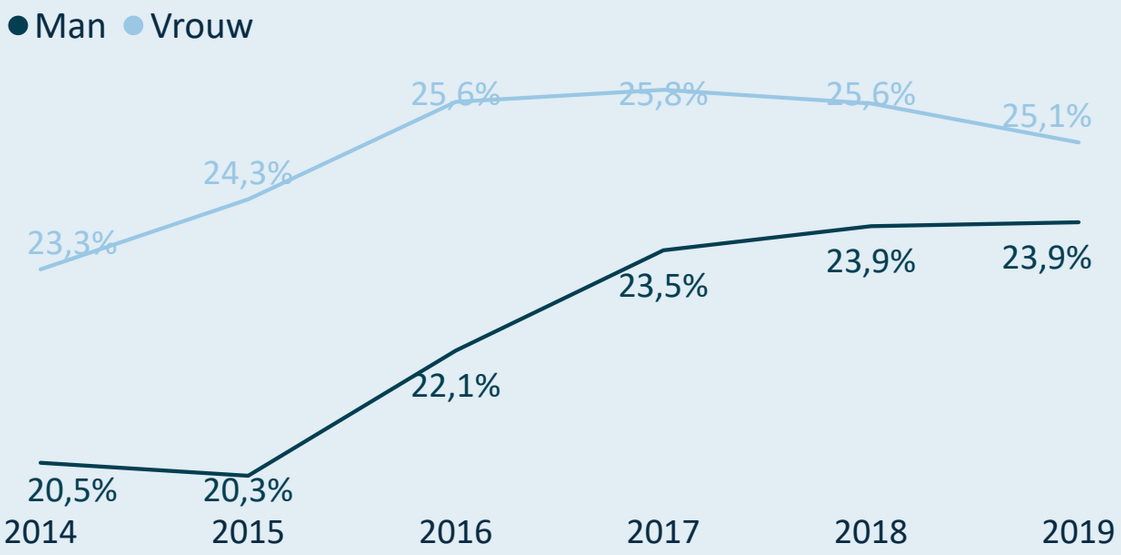

Leeftijden waarop nieuwe mannelijke sporters aansluiten

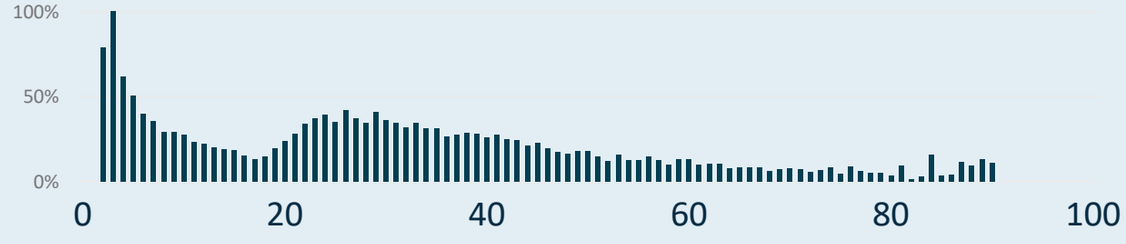

Leeftijden waarop nieuwe vrouwelijke sporters aansluiten

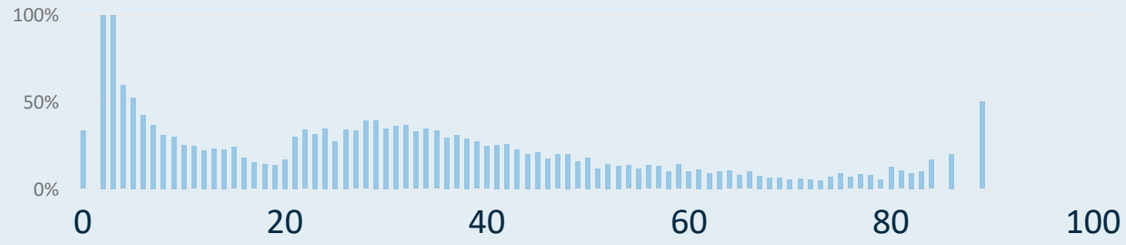

SPORT. VLAANDEREN

Kengetallen 2019 van Tennis Vlaanderen vzw

Aantal actieve trainers binnen de sportfederatie

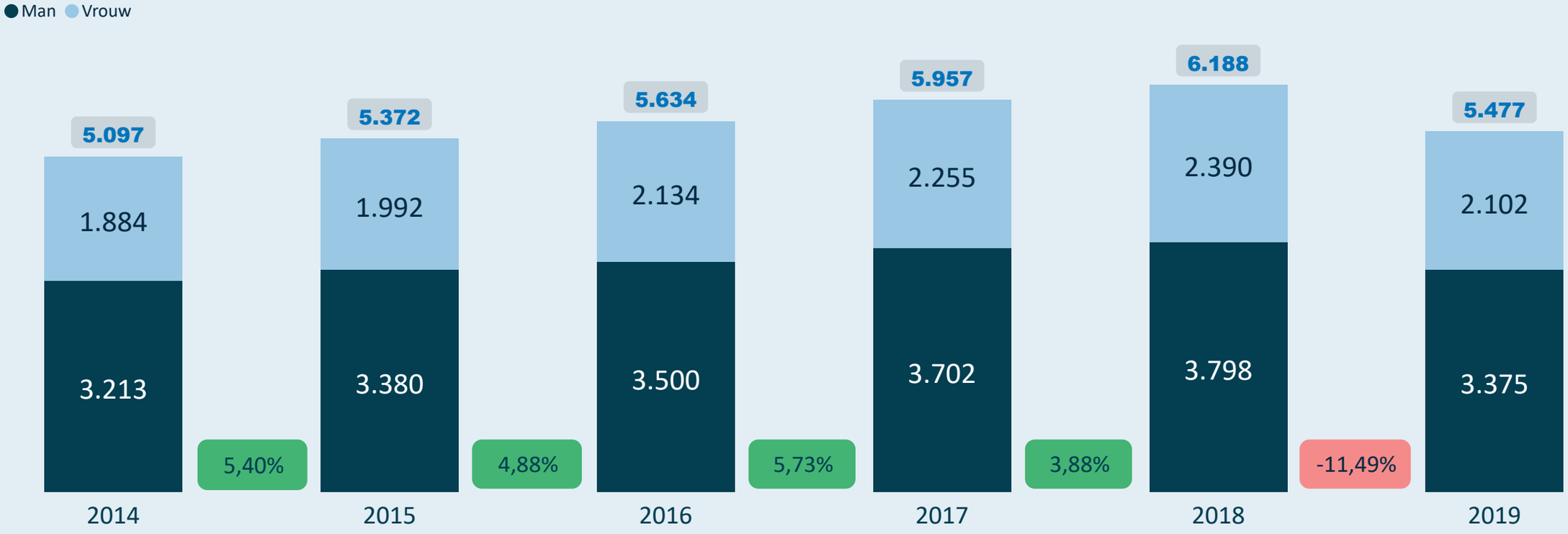

Gemiddelde leeftijd voor de mannelijke en vrouwelijke trainers



SPORT. VLAANDEREN

Kengetallen 2019 van Tennis Vlaanderen vzw

actieve trainers

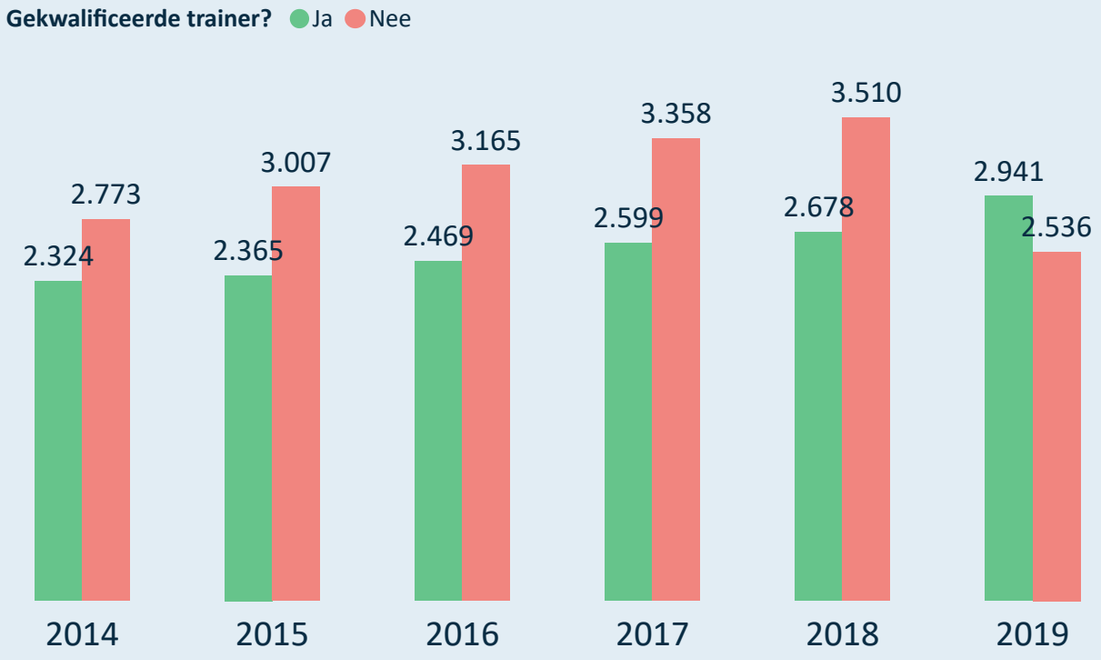

sportclubs (met leden/trainers)

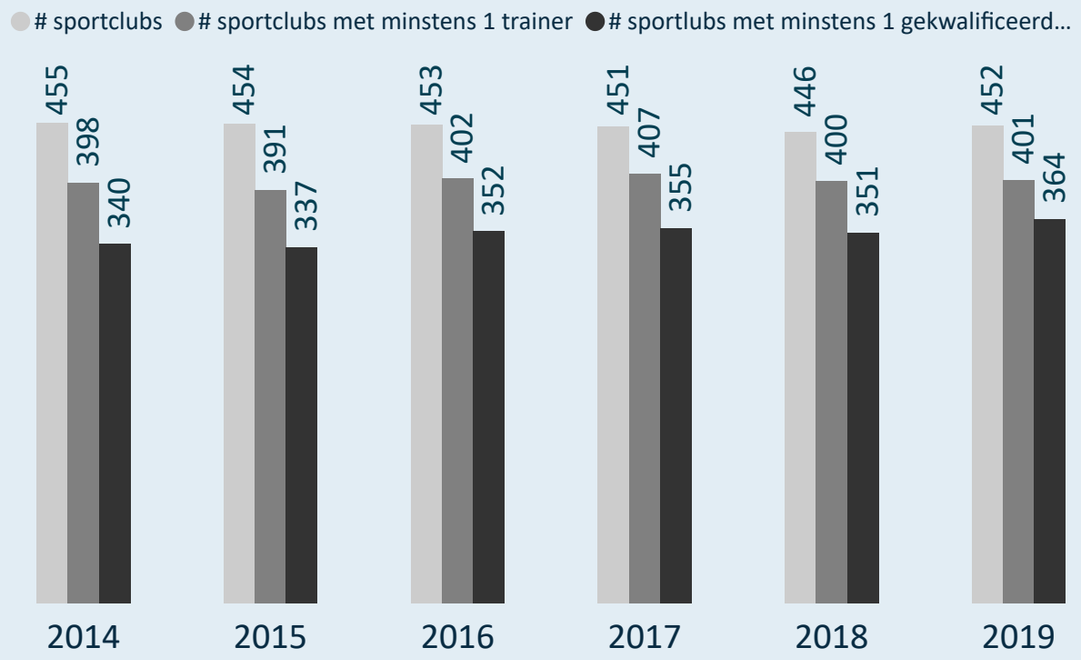

Kwalificatiegraad (% gekwalificeerde trainers)

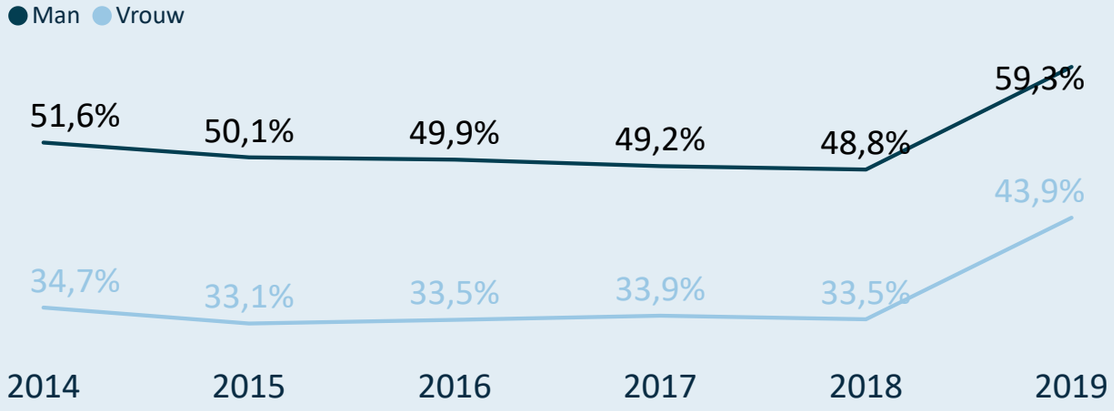

(gekwalificeerde) trainers/sportclub

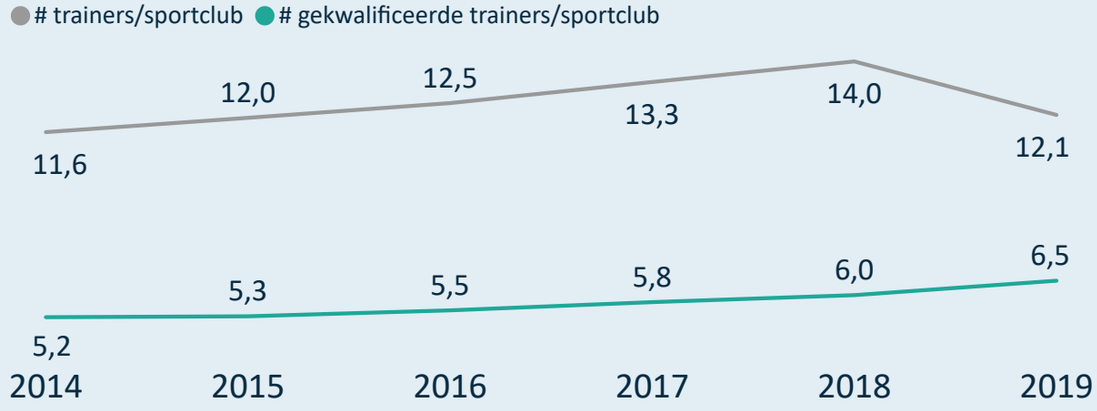

SPORT. VLAANDEREN

Kengetallen 2019 van Tennis Vlaanderen vzw

Drop-out van mannelijke en vrouwelijke trainers

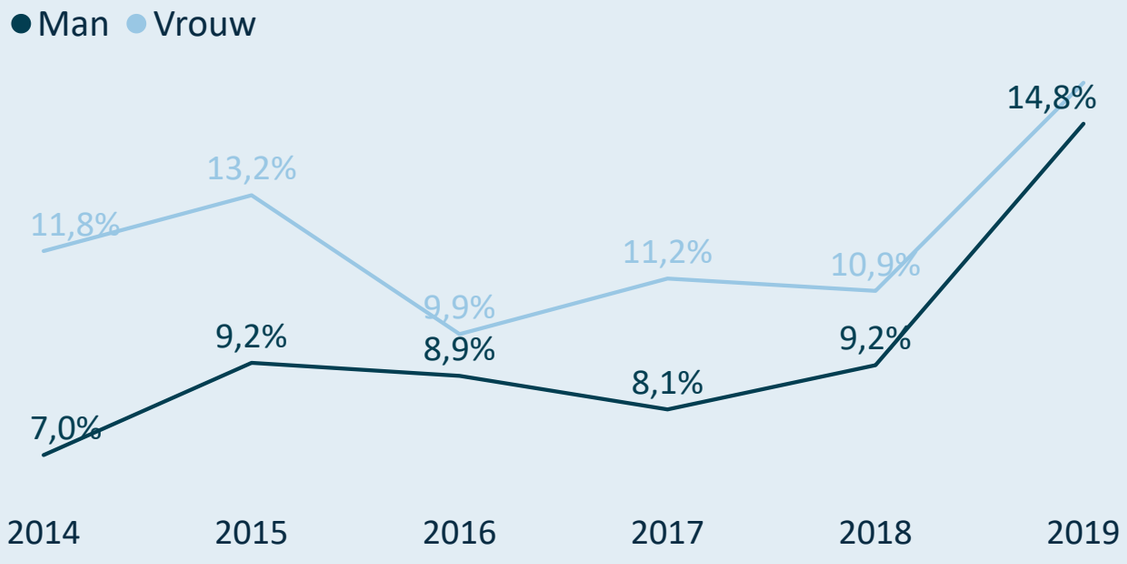

Man/Vrouw verdeling bij nieuwe/hernieuwde trainers

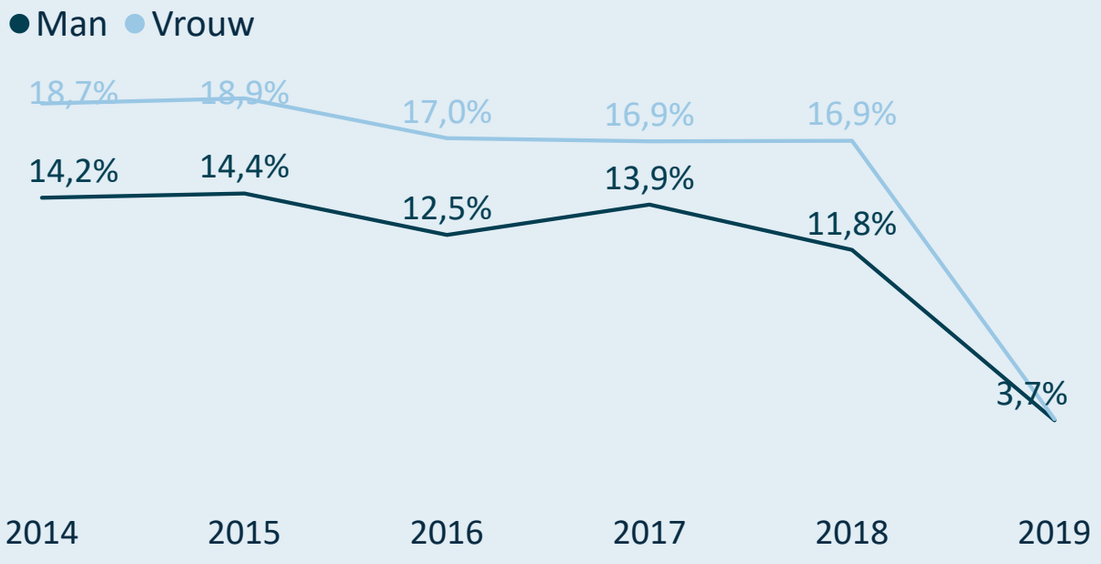

Drop-out van gekwalificeerde en niet-gekwalificeerde trainers

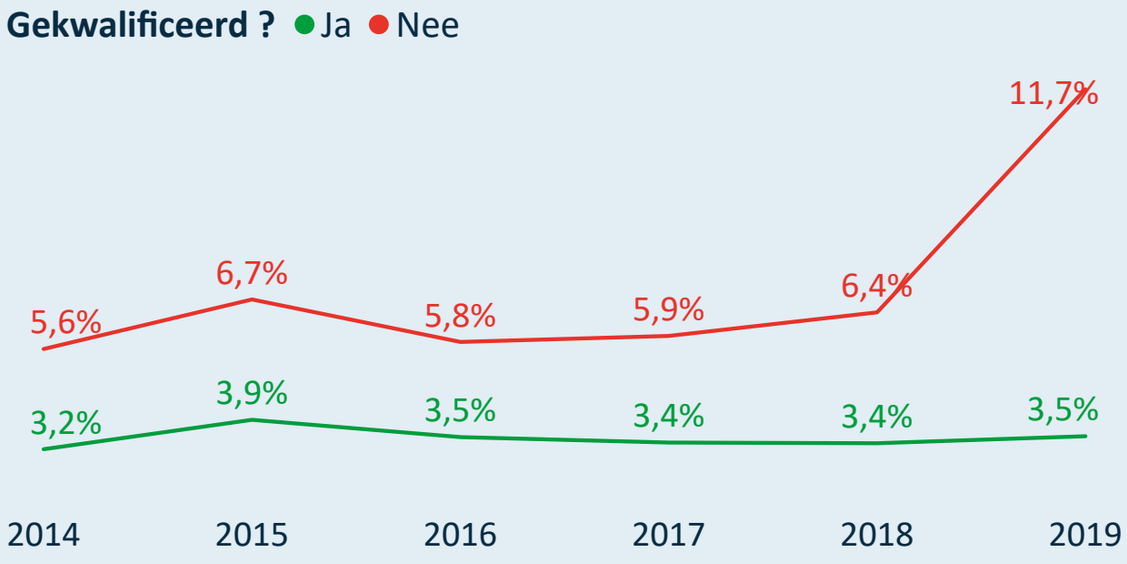

Gekwalificeerde/Niet-gekw. nieuwe/hernieuwde trainers

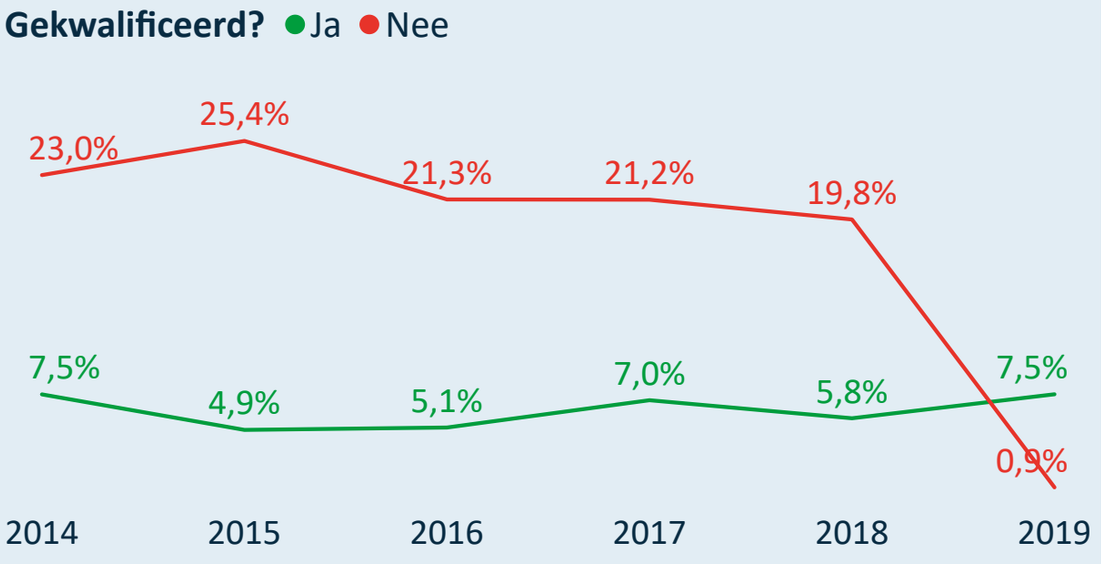

Legende

2014 = 2013=>2014
2015 = 2014=>2015
2016 = 2015=>2016
2017 = 2016=>2017
2018 = 2017=>2018
2019 = 2018=>2019

SPORT. VLAANDEREN

Online interactief dashboard

Kengetallen 2019 van Triatlon Vlaanderen vzw

Unisportfederatie

Gesubsidieerd ? Ja **Topsportfederatie ?** Ja

Kleine sportfederatie (<= 5.000)

94 sportclubs met sporters

Densiteit van de sportbeoefening per 1.000 inwoners

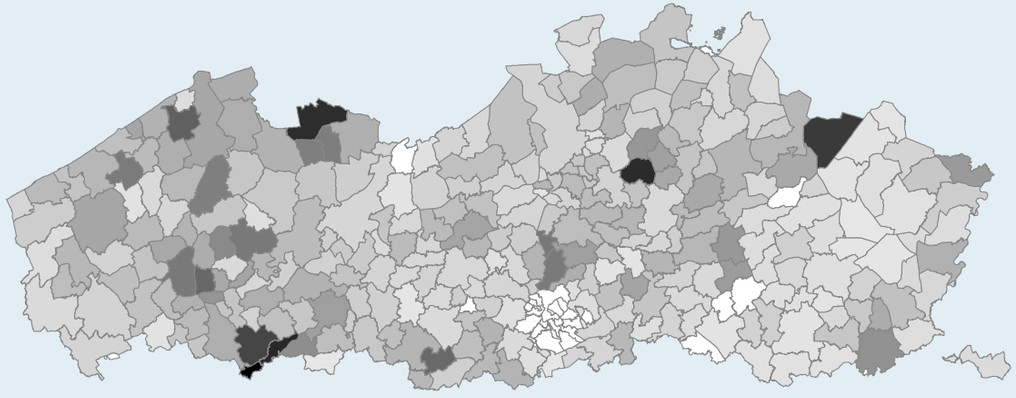

Zijn de 257 trainers gekwalificeerd?

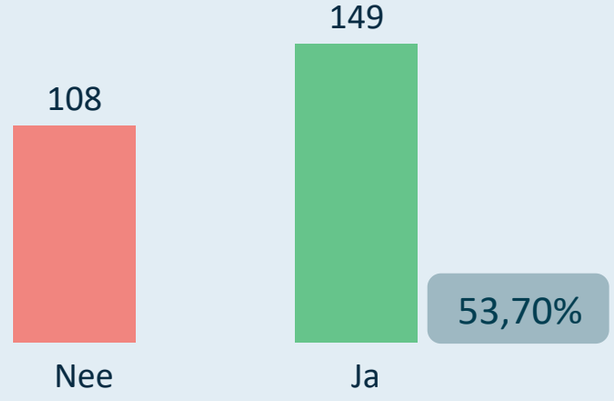

Sporters: 4.457

Gemiddelde leeftijd 34,67

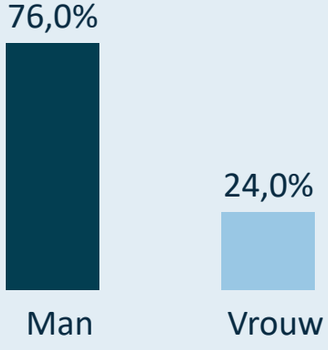

Clubbestuurders: 186

Gemiddelde leeftijd 47,20

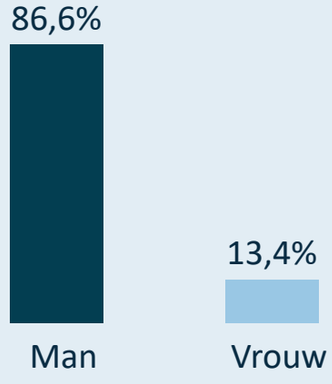

Trainers: 257

Gemiddelde leeftijd 39,98

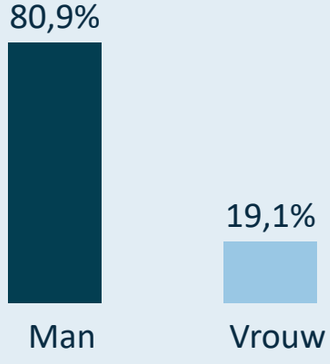

SPORT. VLAANDEREN

Kengetallen 2019 van Triatlon Vlaanderen vzw

Evolutie van het aantal sportclubs

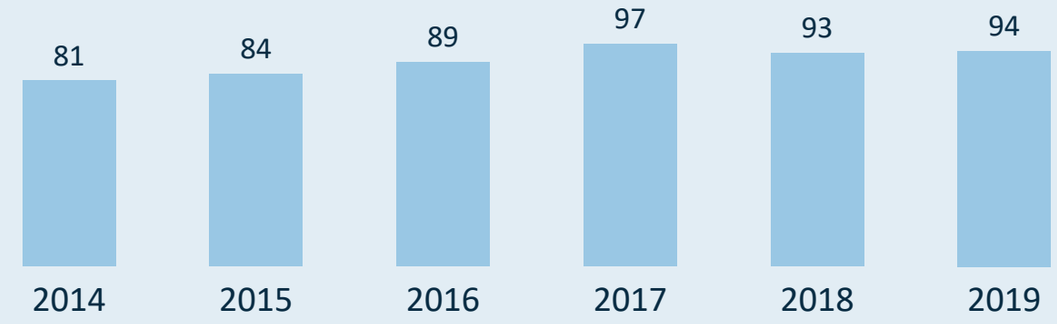

Evolutie van het gemiddeld aantal sporters per sportclub

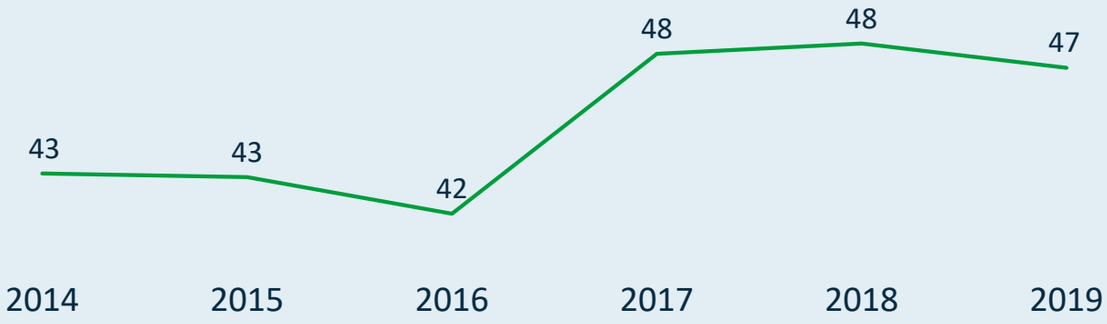

Gemiddeld aantal sporters per sportclub (2019)

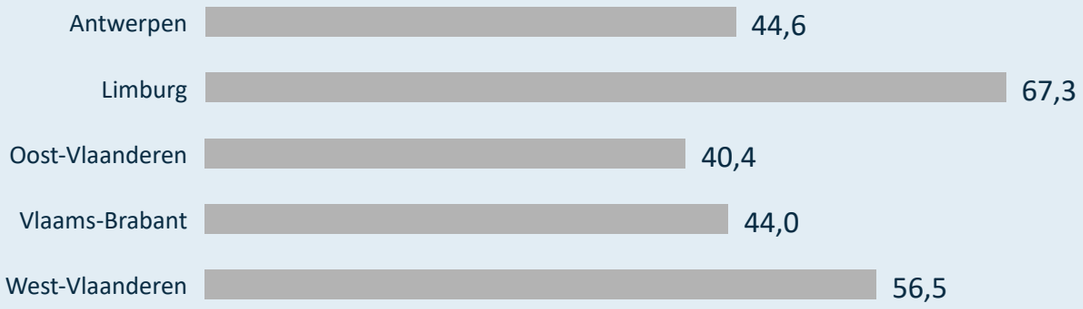

Verdeling van de sportclubs o.b.v. grootte (2019)

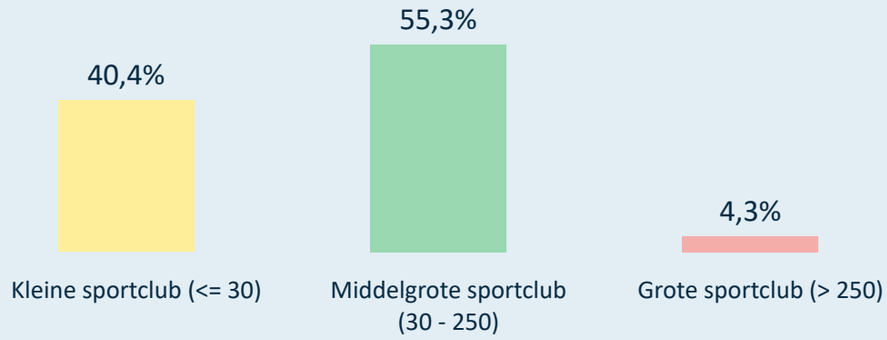

Grootste sportclubs in 2019 (# sporters)

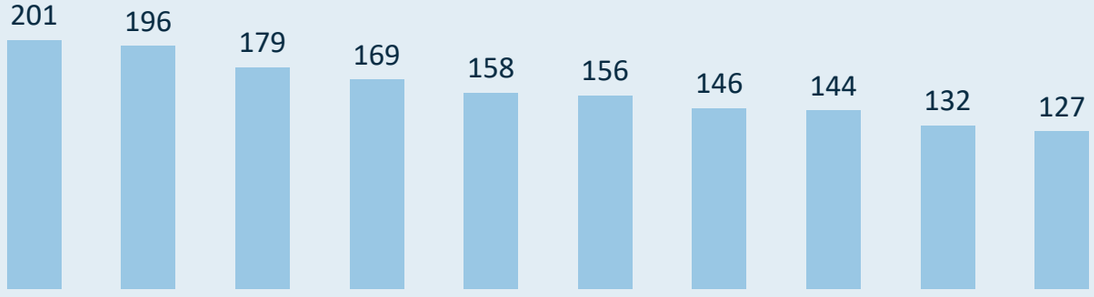

Rechtsvorm van de sportclubs (2019)

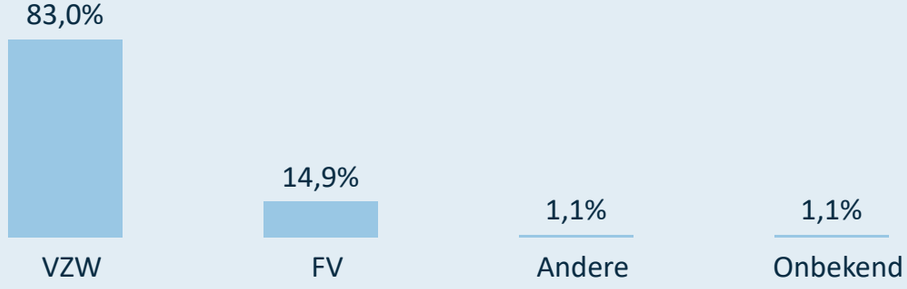

SPORT. VLAANDEREN

Kengetallen 2019 van Triatlon Vlaanderen vzw

De sporters zijn gemiddeld

3,76 | 3,21

jaren lid bij dezelfde sportclub.

De sporters zijn gemiddeld

5,84 | 5,58

jaren lid bij de sportfederatie (zelfde of andere sportclub).

Van de sporters die lid zijn bij deze sportfederatie (2019), zijn er

1.640 | 582

ook lid bij één of meerdere andere sportfederaties.

940 tot 18 jaar

110 + 55 jaar

tot 18 jaar 857

+ 55 jaar 363

Aantal sporters

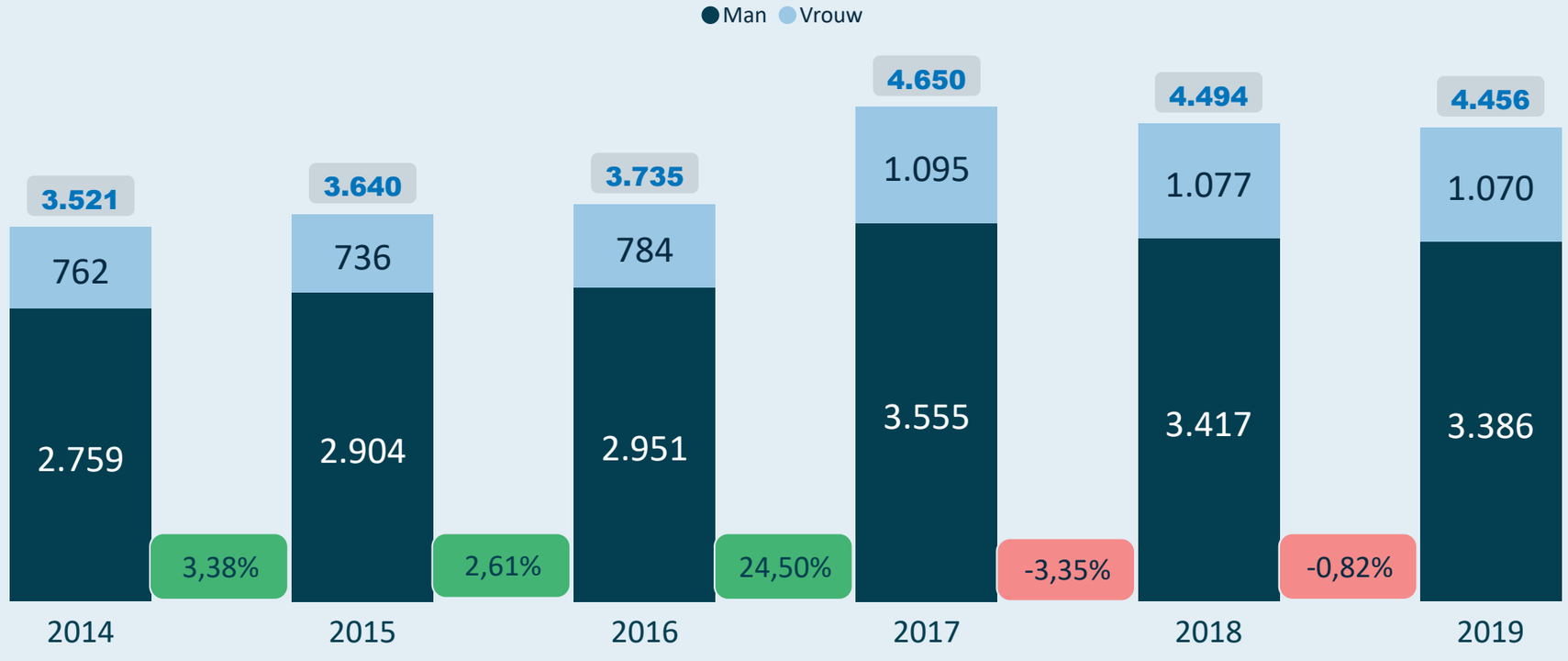

Sporters beoefenen

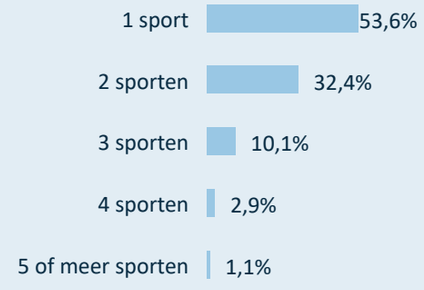

Gemiddelde leeftijd sporters

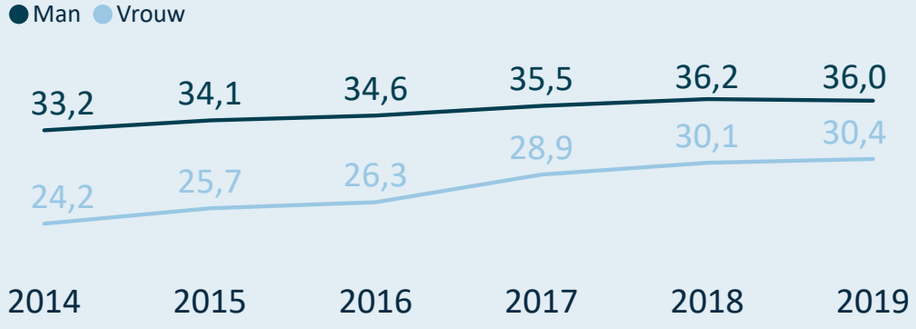

% vrouwelijke sporters

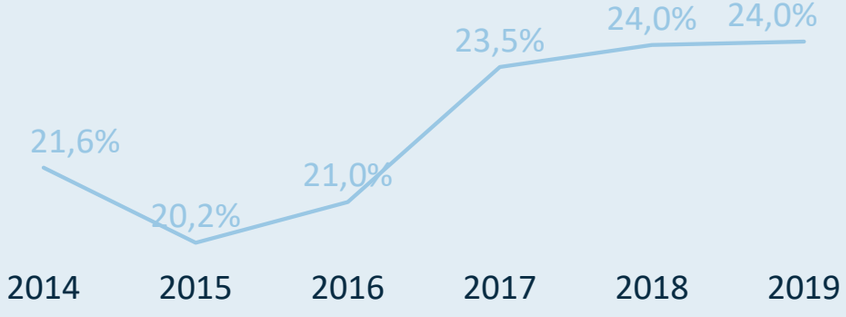

SPORT. VLAANDEREN

Kengetallen 2019 van Triatlon Vlaanderen vzw

Drop-out (% afhakers) van mannelijke en vrouwelijke sporters

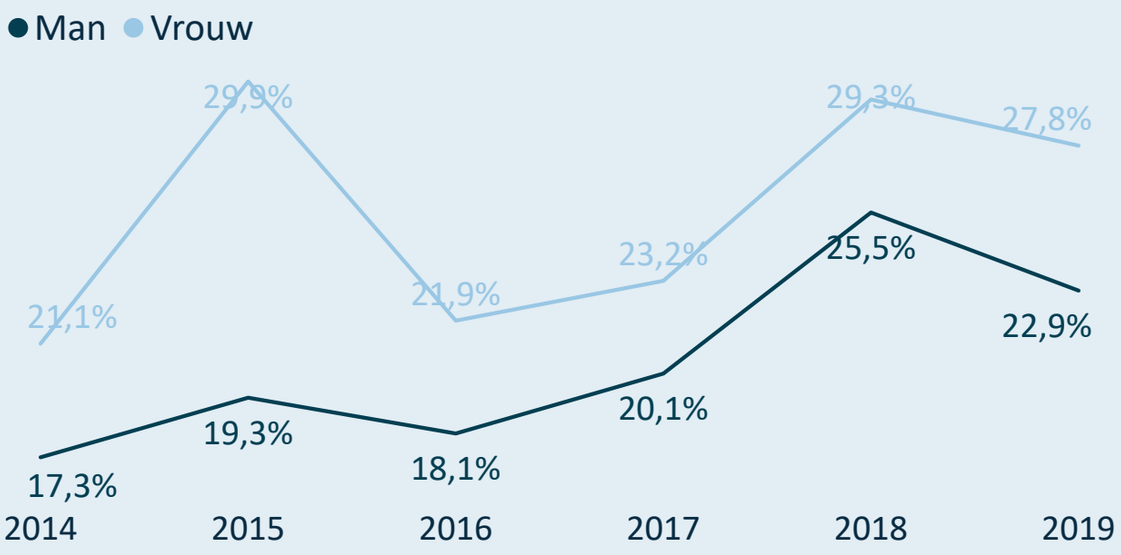

Leeftijden waarop mannelijke sporters afhaken (drop-out)

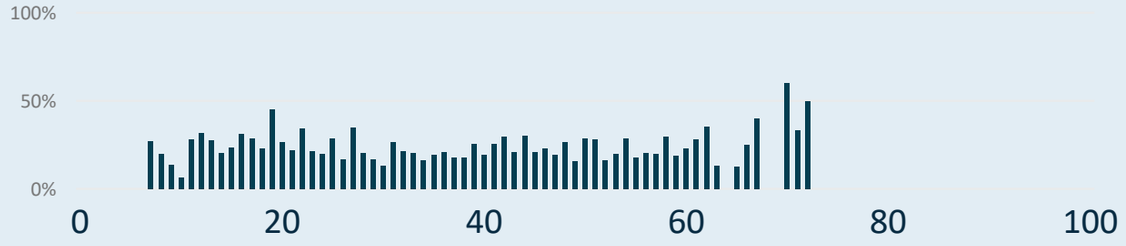

Leeftijden waarop vrouwelijke sporters afhaken (drop-out)

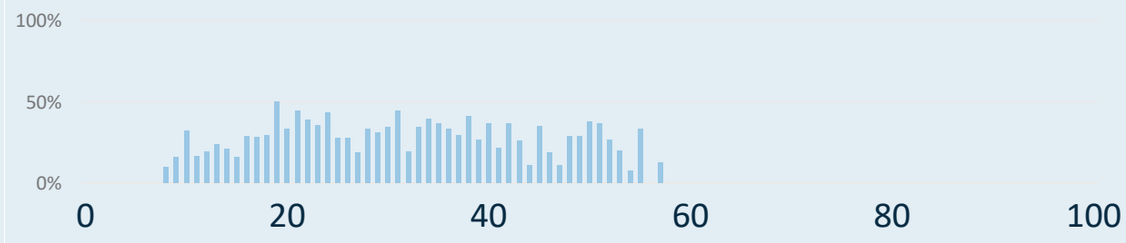

Nieuwe/Hernieuwde sporters (%) Man en Vrouw

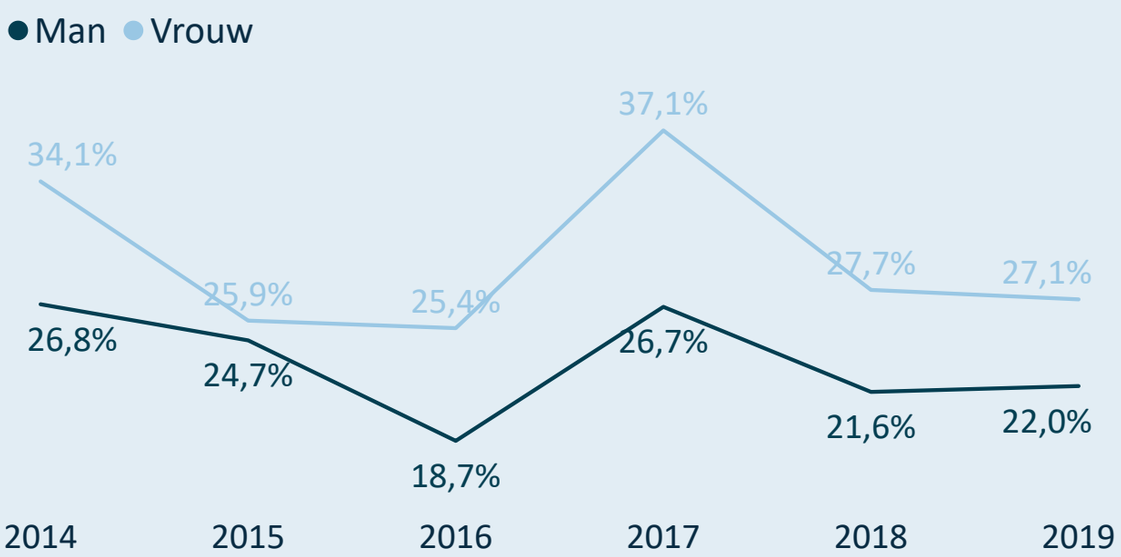

Leeftijden waarop nieuwe mannelijke sporters aansluiten

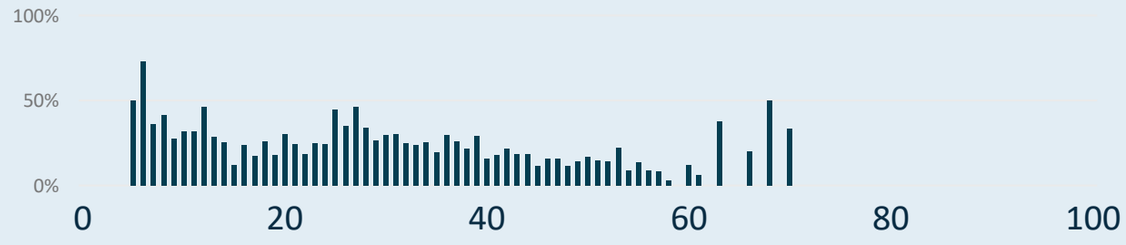

Leeftijden waarop nieuwe vrouwelijke sporters aansluiten

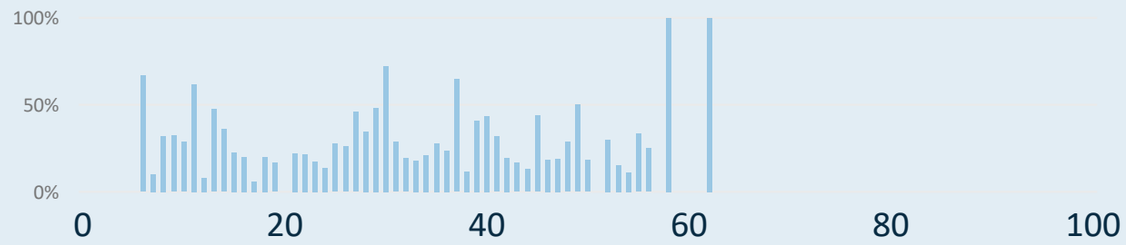

SPORT. VLAANDEREN

Kengetallen 2019 van Triatlon Vlaanderen vzw

Aantal actieve trainers binnen de sportfederatie

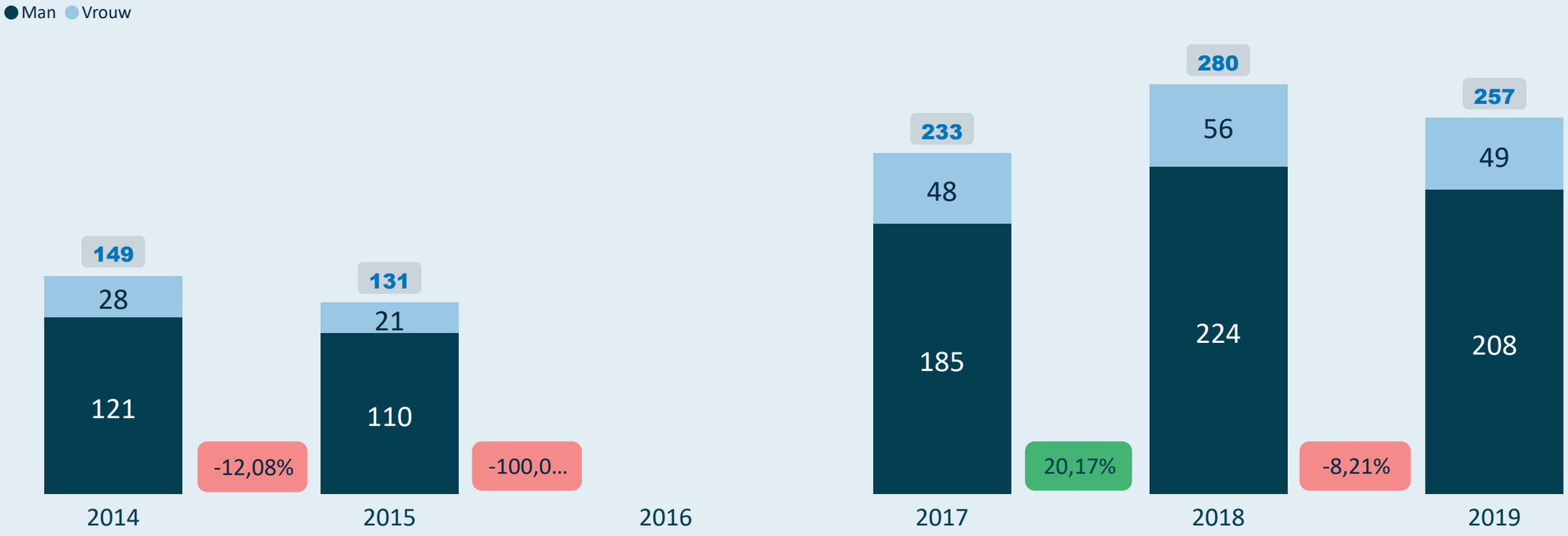

Gemiddelde leeftijd voor de mannelijke en vrouwelijke trainers



SPORT. VLAANDEREN

Kengetallen 2019 van Triatlon Vlaanderen vzw

actieve trainers

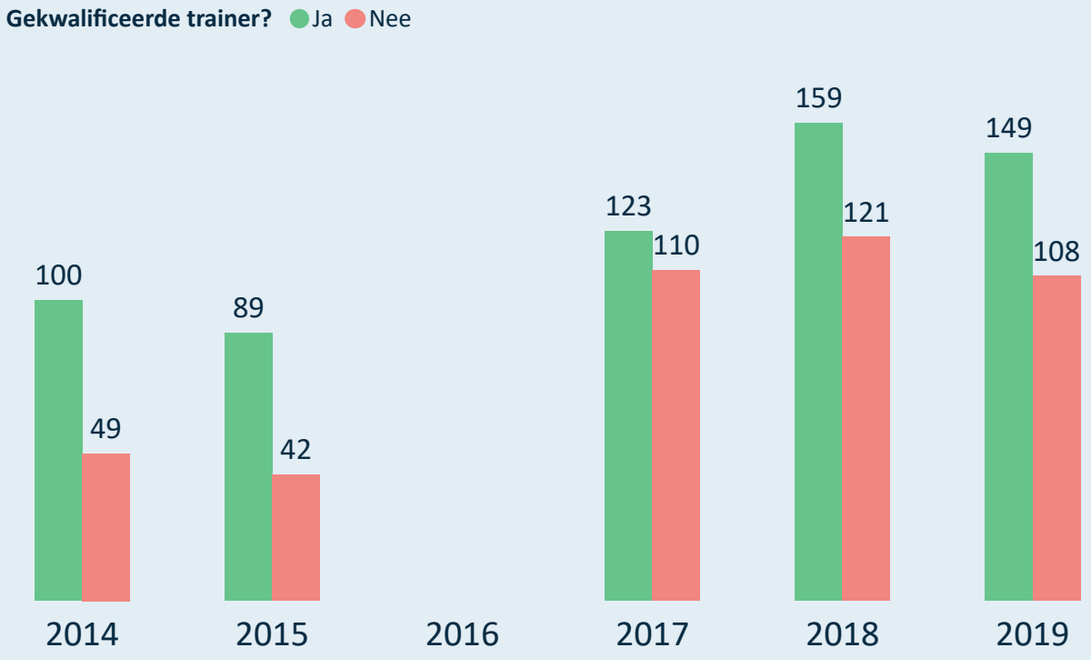

sportclubs (met leden/trainers)

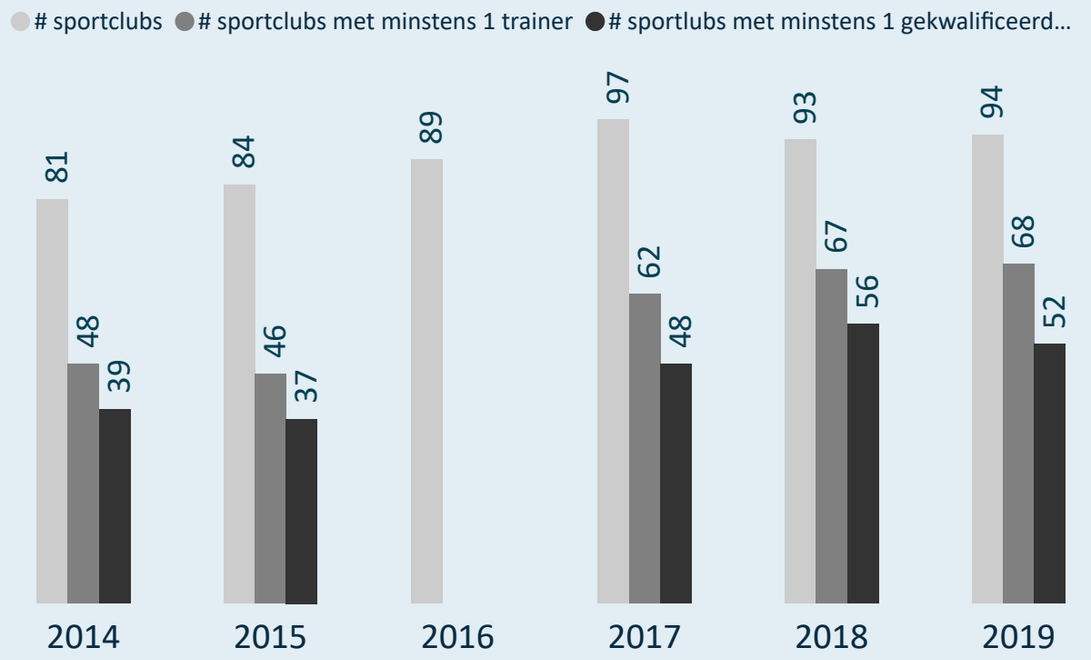

Kwalificatiegraad (% gekwalificeerde trainers)

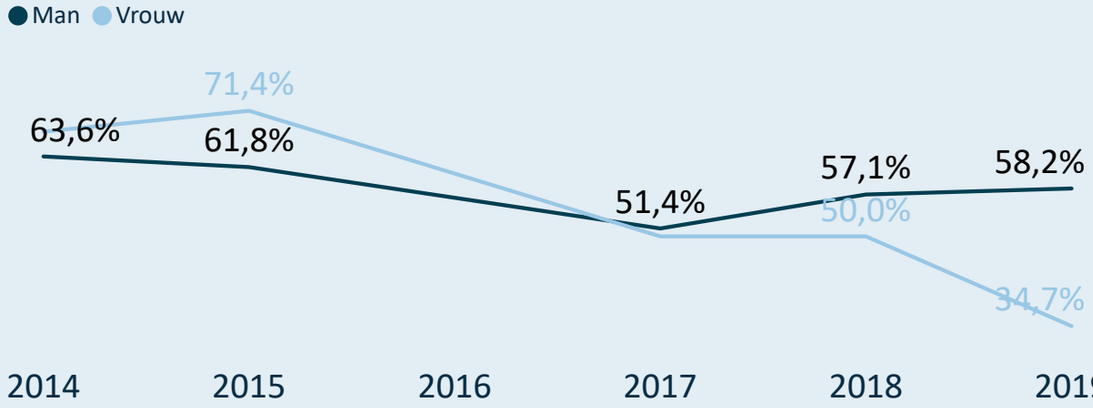

(gekwalificeerde) trainers/sportclub

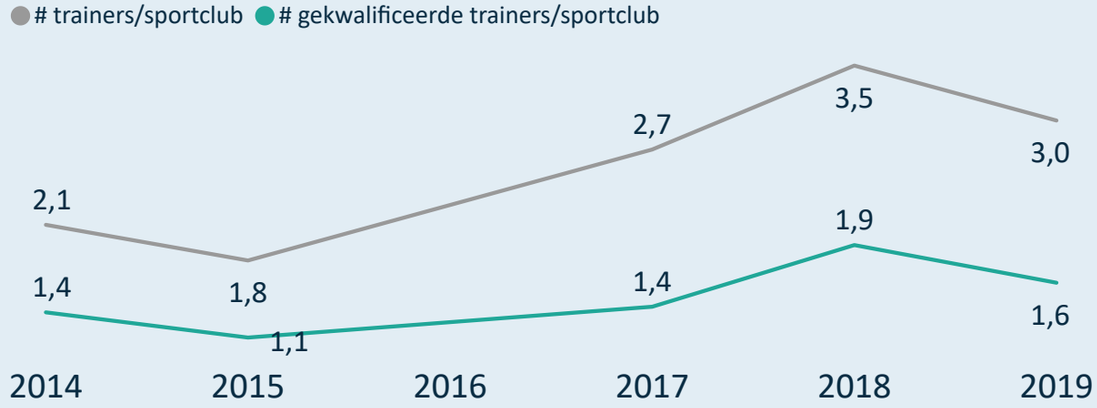

SPORT. VLAANDEREN

Kengetallen 2019 van Triatlon Vlaanderen vzw

Drop-out van mannelijke en vrouwelijke trainers

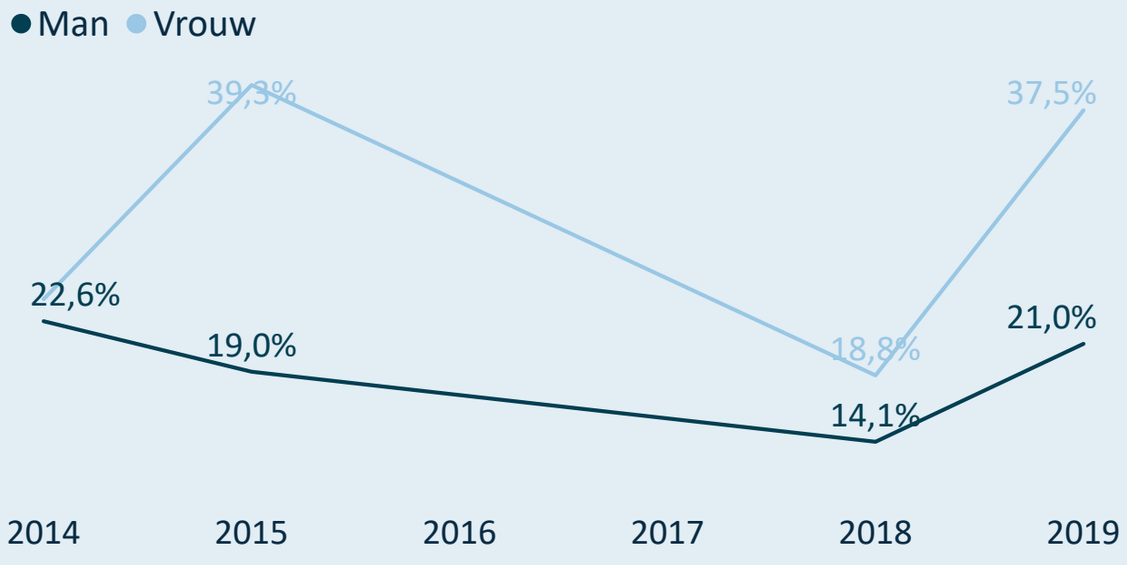

Man/Vrouw verdeling bij nieuwe/hernieuwde trainers

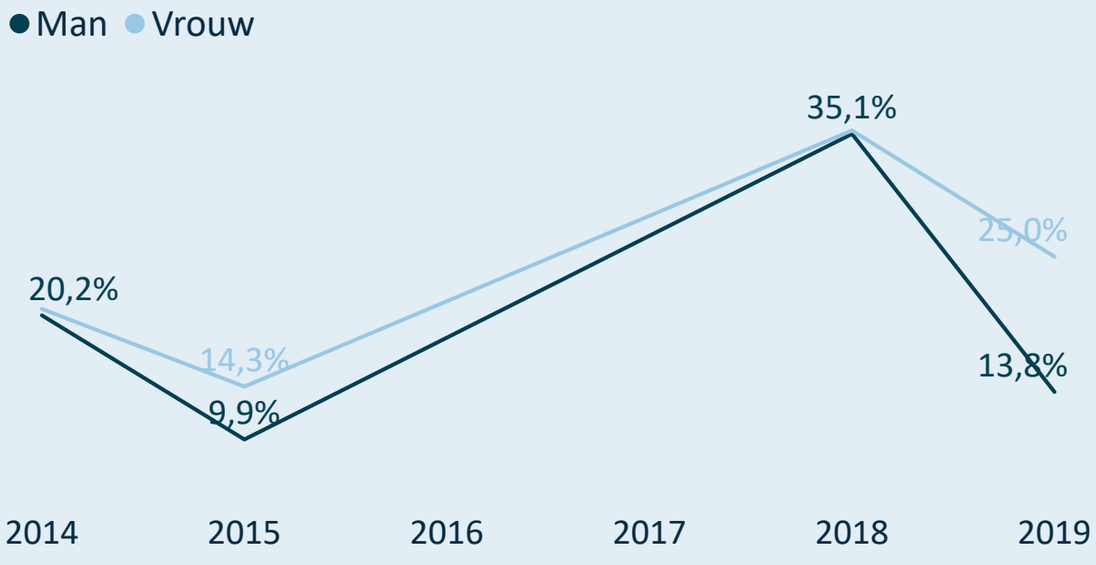

Drop-out van gekwalificeerde en niet-gekwalificeerde trainers

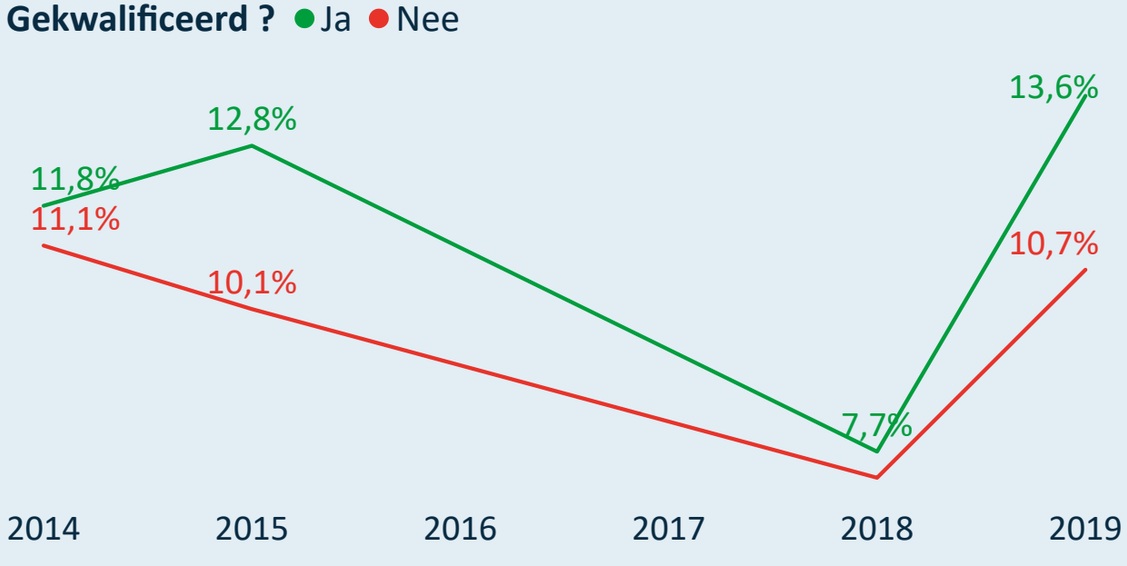

Gekwalificeerde/Niet-gekw. nieuwe/hernieuwde trainers

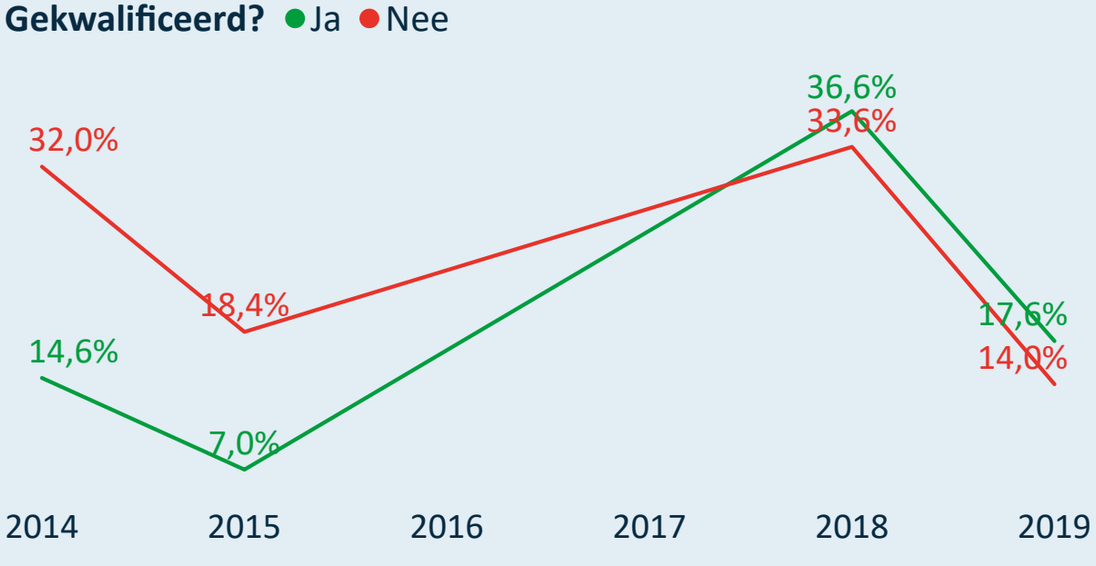

Legende

2014 = 2013=>2014
2015 = 2014=>2015
2016 = 2015=>2016
2017 = 2016=>2017
2018 = 2017=>2018
2019 = 2018=>2019

SPORT. VLAANDEREN

Online interactief dashboard

Kengetallen 2019 van Vlaamse Atletiekliga vzw

VLAAMSE ATLETIEKLIGA

Unisportfederatie

Gesubsidieerd ? Ja **Topsportfederatie ?** Ja

Grote sportfederatie (> 30.000)

89 sportclubs met sporters

Densiteit van de sportbeoefening per 1.000 inwoners

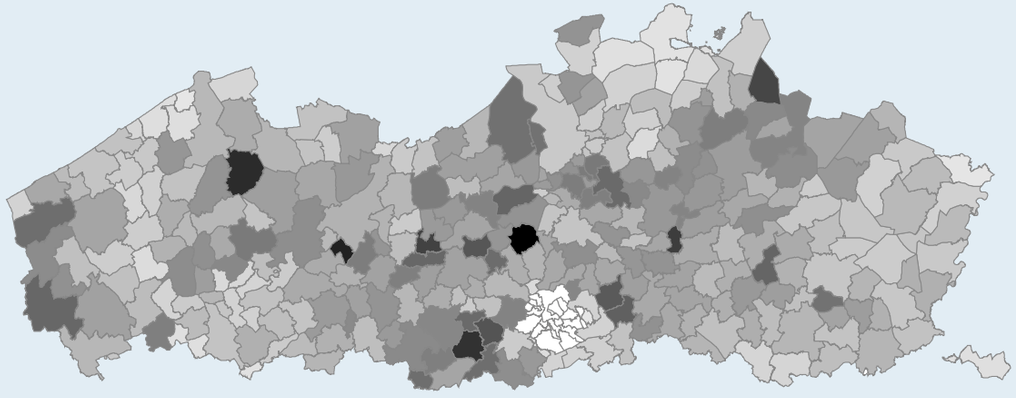

Zijn de 2.365 trainers gekwalificeerd?

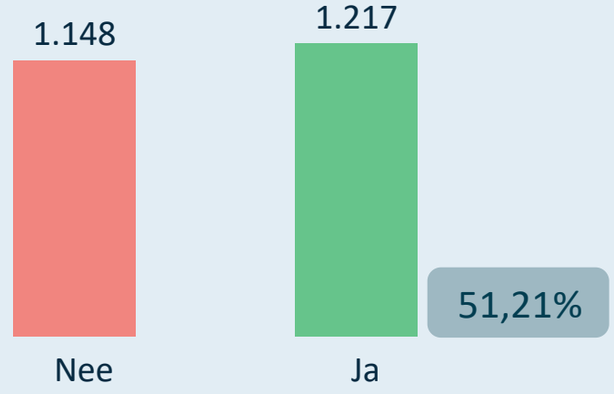

Sporters: 32.596

Gemiddelde leeftijd 23,33

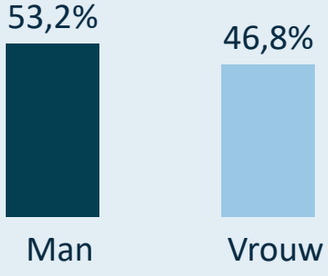

Clubbestuurders: 665

Gemiddelde leeftijd 54,90

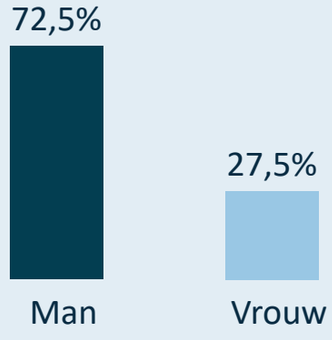

Trainers: 2.365

Gemiddelde leeftijd 38,18

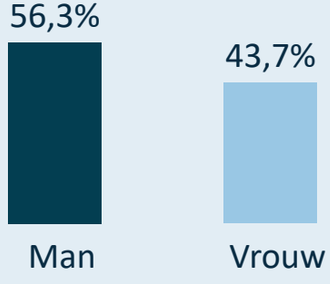

SPORT. VLAANDEREN

Kengetallen 2019 van Vlaamse Atletiekliga vzw

Evolutie van het aantal sportclubs

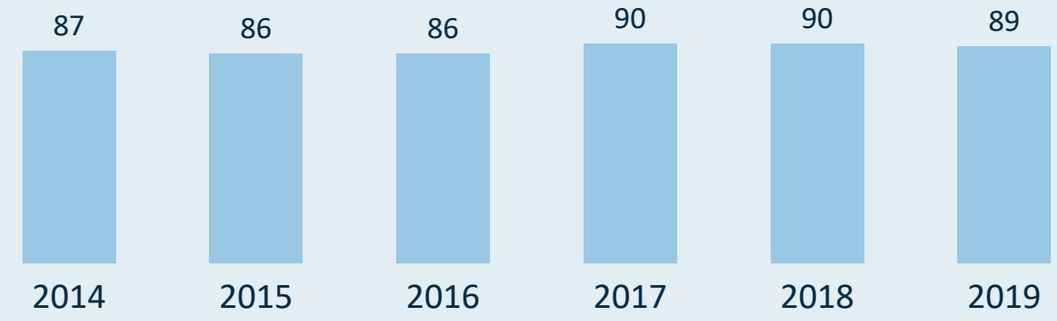

Evolutie van het gemiddeld aantal sporters per sportclub



Gemiddeld aantal sporters per sportclub (2019)



Verdeling van de sportclubs o.b.v. grootte (2019)

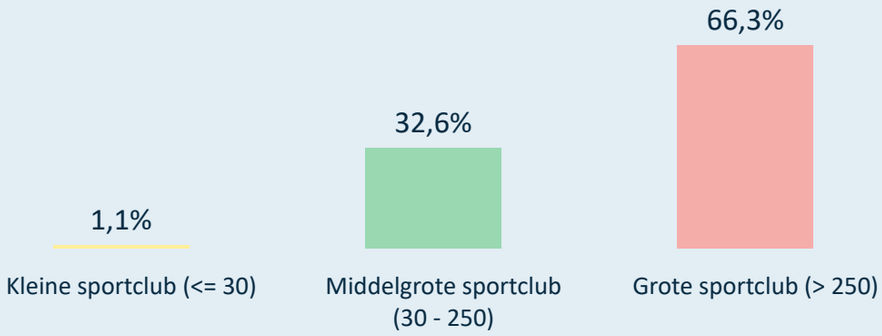

Grootste sportclubs in 2019 (# sporters)

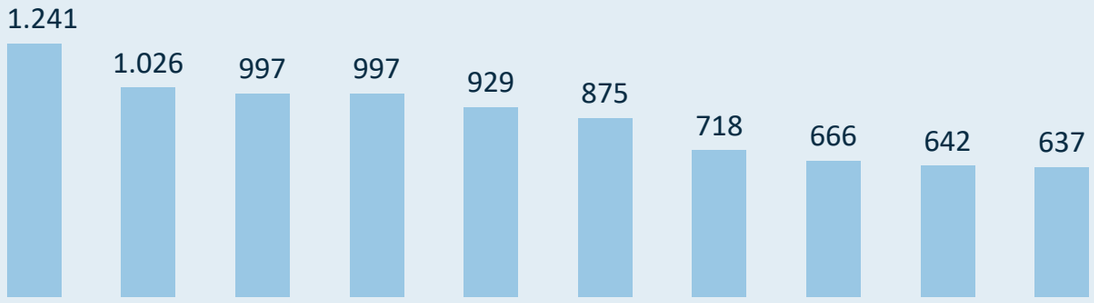

Rechtsvorm van de sportclubs (2019)



SPORT. VLAANDEREN

Kengetallen 2019 van Vlaamse Atletiekliga vzw

De sporters zijn gemiddeld

3,76 | 3,59

jaren lid bij dezelfde sportclub.

De sporters zijn gemiddeld

5,53 | 5,30

jaren lid bij de sportfederatie (zelfde of andere sportclub).

Van de sporters die lid zijn bij deze sportfederatie (2019), zijn er

6.794 | 5.564

ook lid bij één of meerdere andere sportfederaties.

18.323 tot 18 jaar

2.320 + 55 jaar

tot 18 jaar 20.236

+ 55 jaar 2.881

Aantal sporters

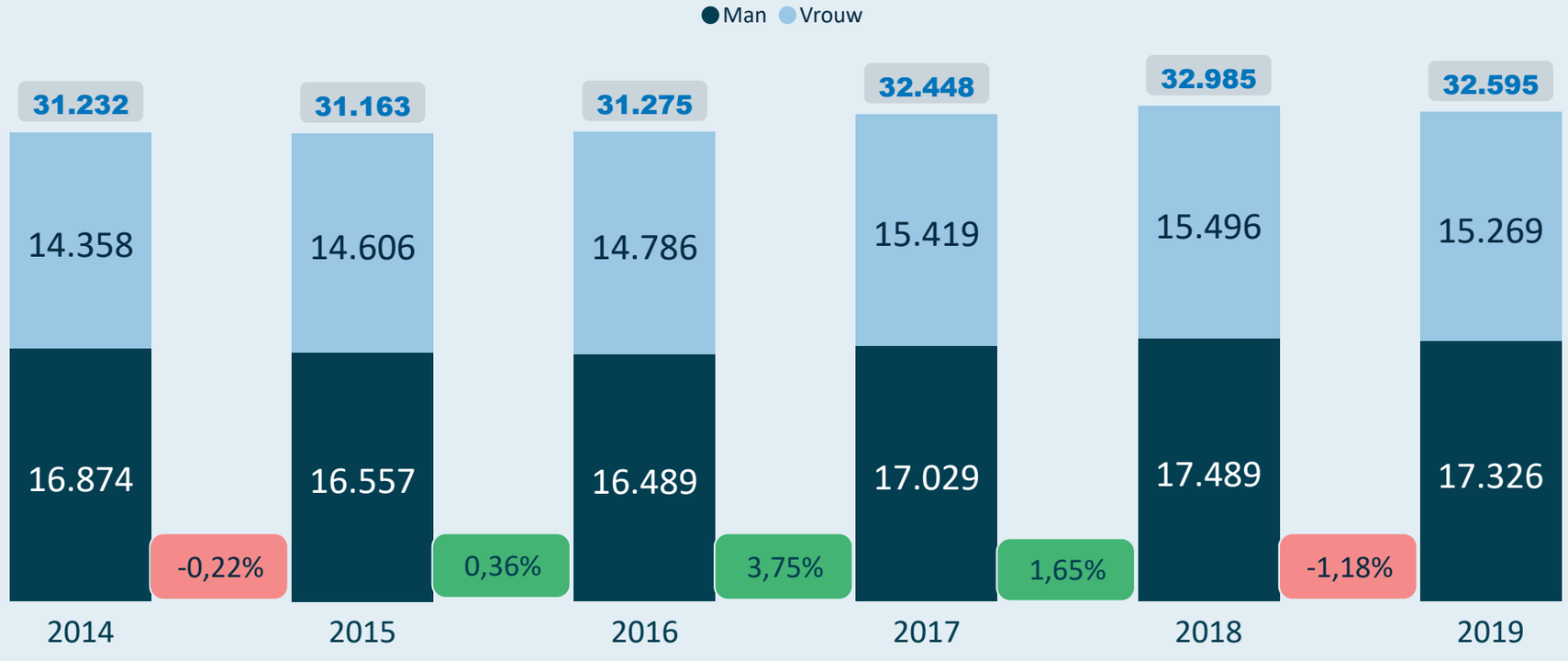

Sporters beoefenen

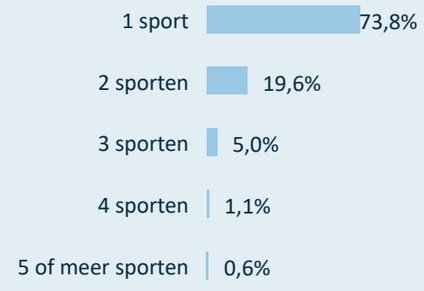

Gemiddelde leeftijd sporters

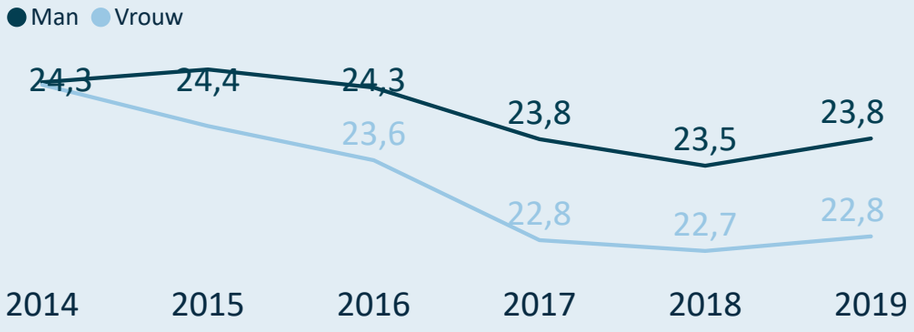

% vrouwelijke sporters

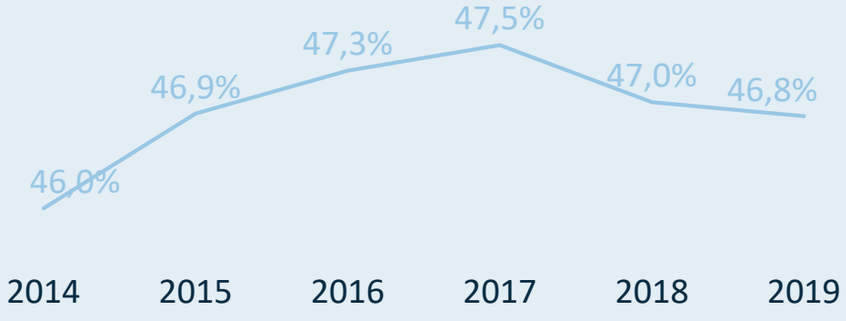

SPORT. VLAANDEREN

Kengetallen 2019 van Vlaamse Atletiekliga vzw

Drop-out (% afhakers) van mannelijke en vrouwelijke sporters



Leeftijden waarop mannelijke sporters afhaken (drop-out)

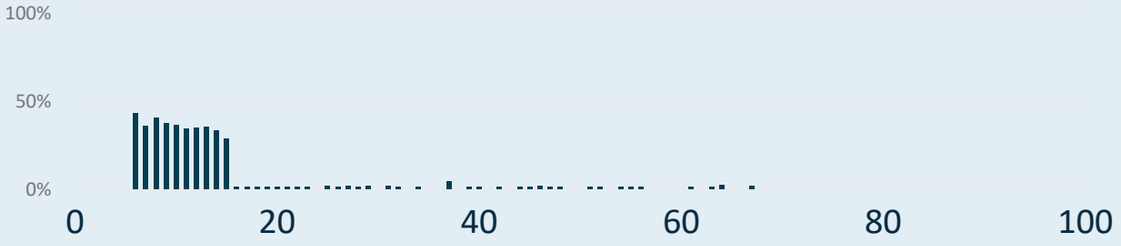

Leeftijden waarop vrouwelijke sporters afhaken (drop-out)



Nieuwe/Hernieuwde sporters (%) Man en Vrouw

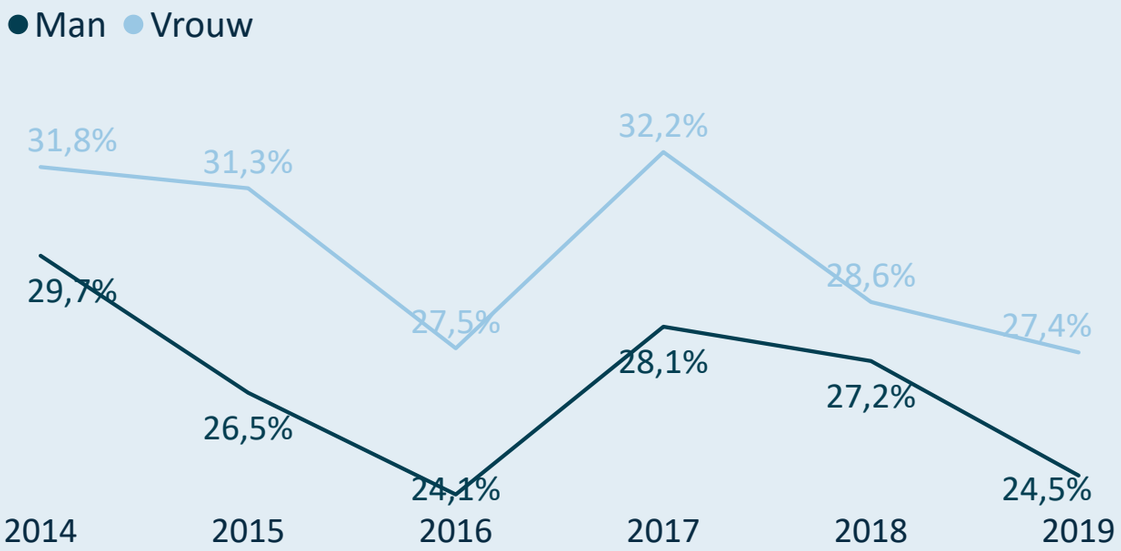

Leeftijden waarop nieuwe mannelijke sporters aansluiten

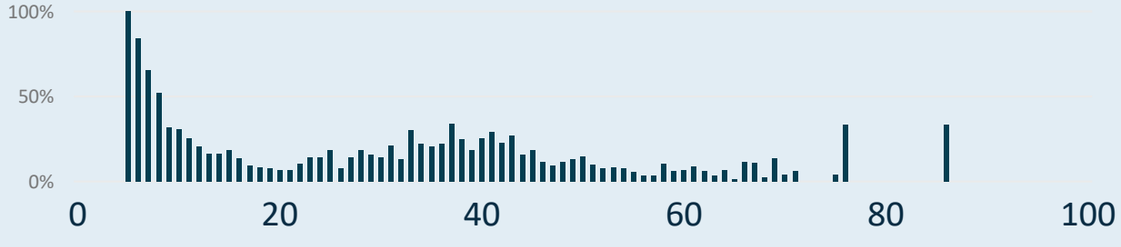

Leeftijden waarop nieuwe vrouwelijke sporters aansluiten

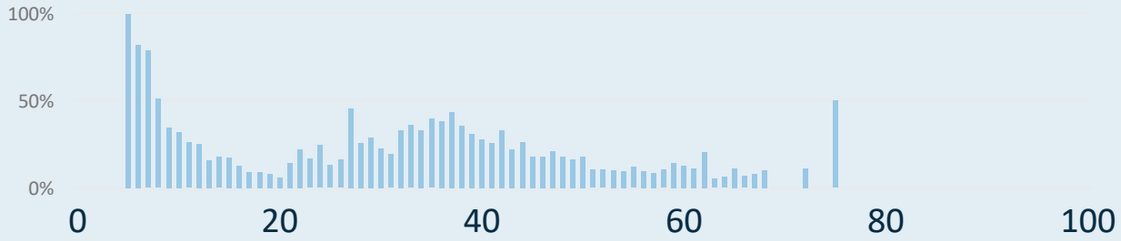

SPORT. VLAANDEREN

Kengetallen 2019 van Vlaamse Atletiekliga vzw

Aantal actieve trainers binnen de sportfederatie

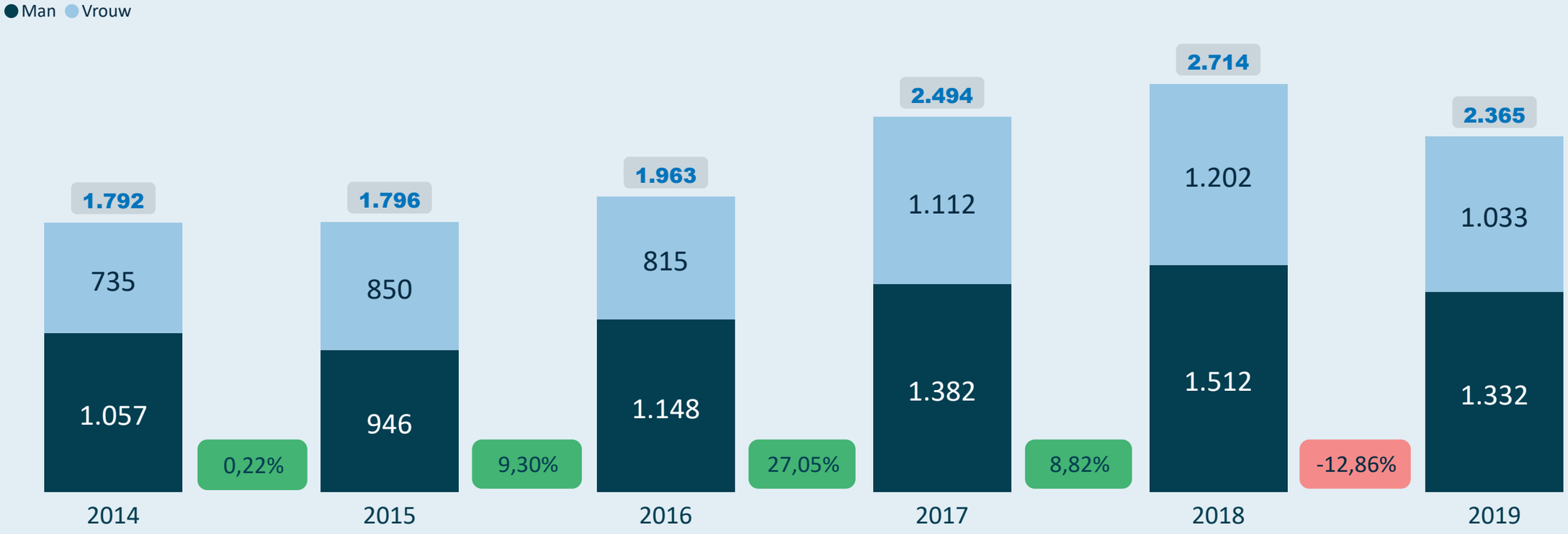

Gemiddelde leeftijd voor de mannelijke en vrouwelijke trainers

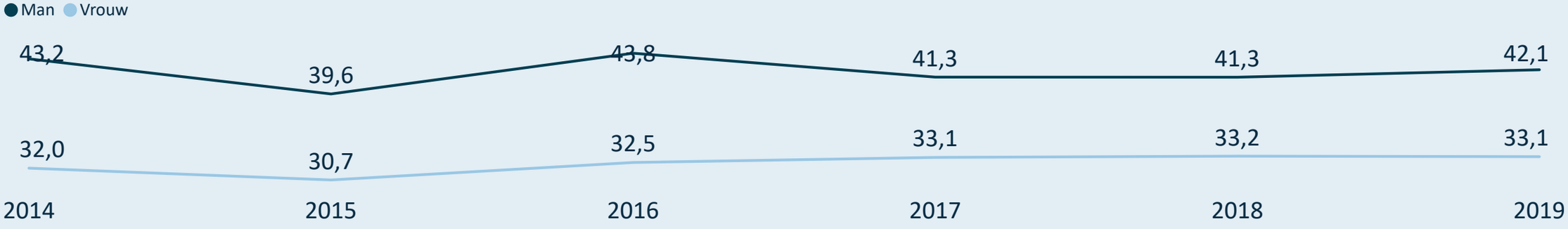

SPORT. VLAANDEREN

Kengetallen 2019 van Vlaamse Atletiekliga vzw

actieve trainers

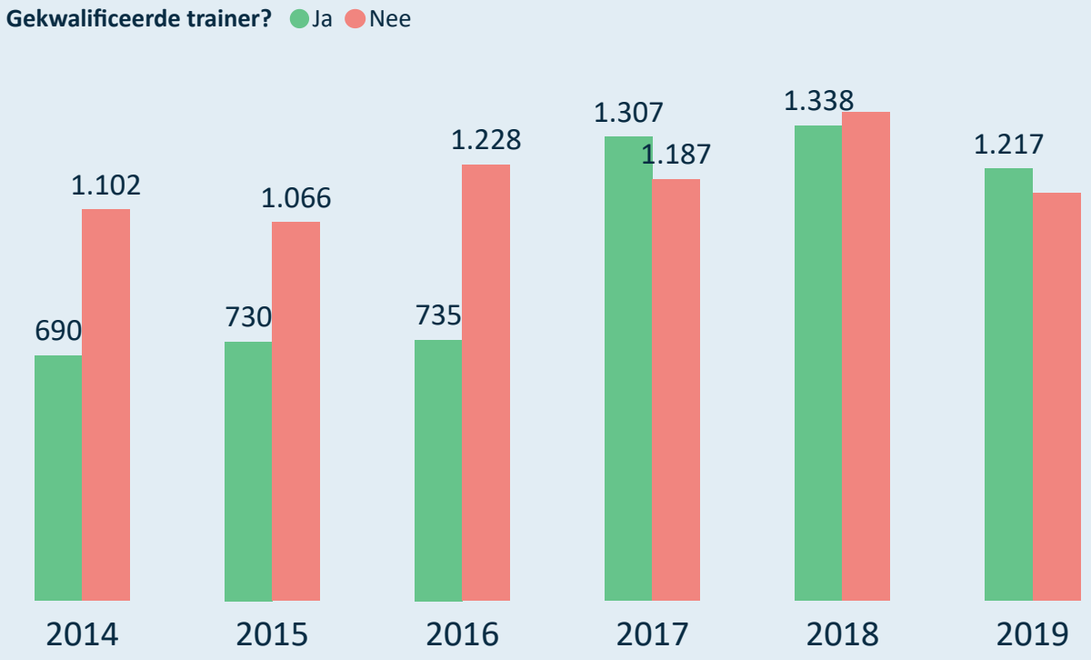

sportclubs (met leden/trainers)

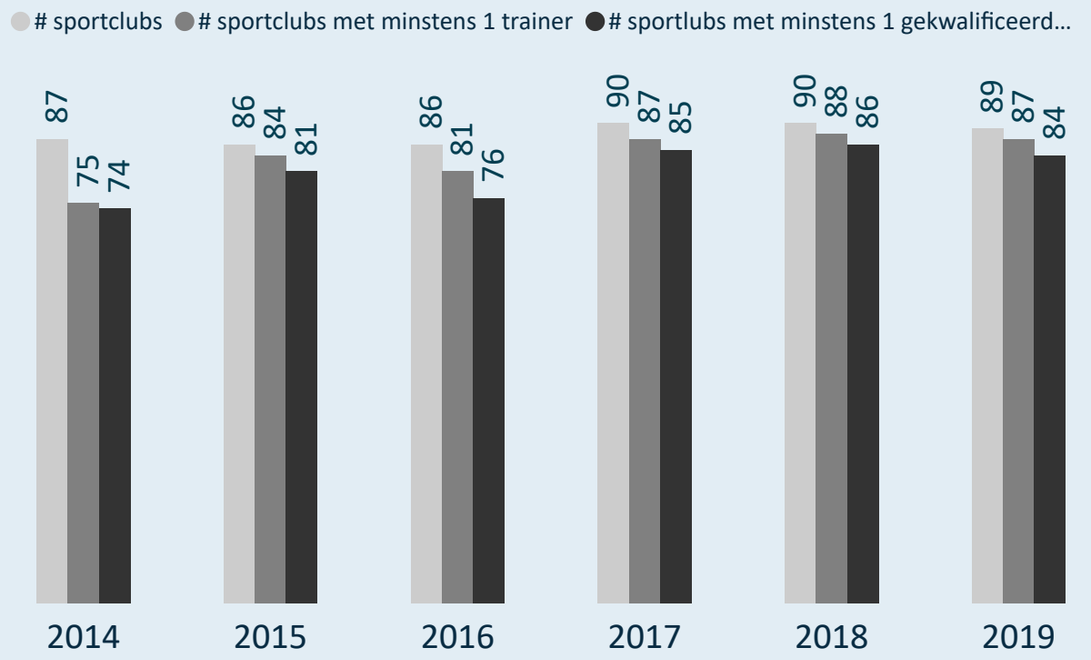

Kwalificatiegraad (% gekwalificeerde trainers)

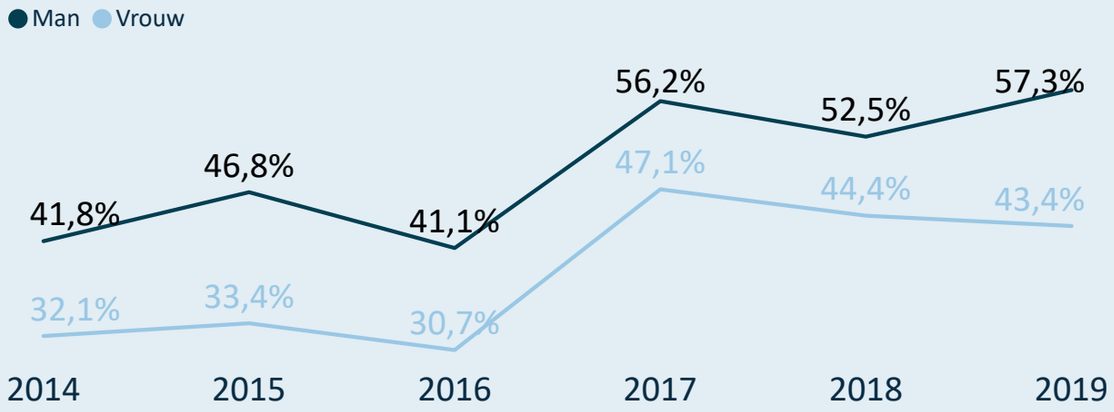

(gekwalificeerde) trainers/sportclub

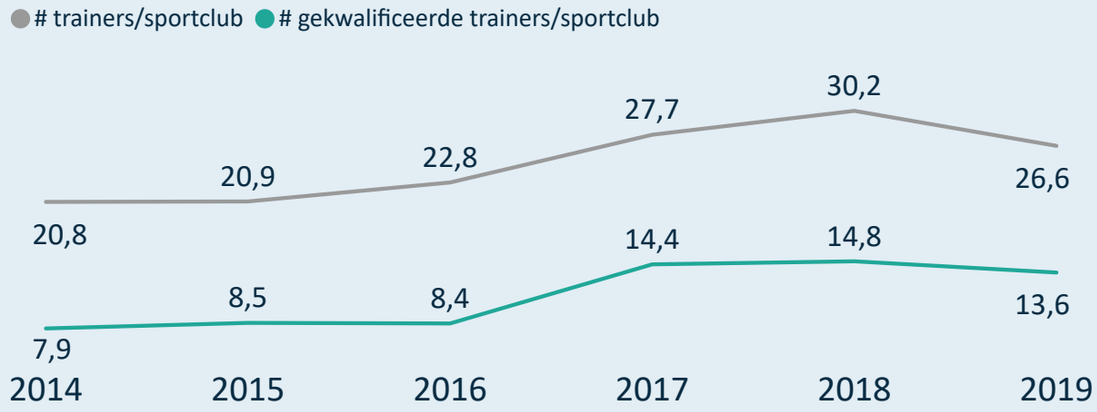

SPORT. VLAANDEREN

Kengetallen 2019 van Vlaamse Atletiekliga vzw

Drop-out van mannelijke en vrouwelijke trainers

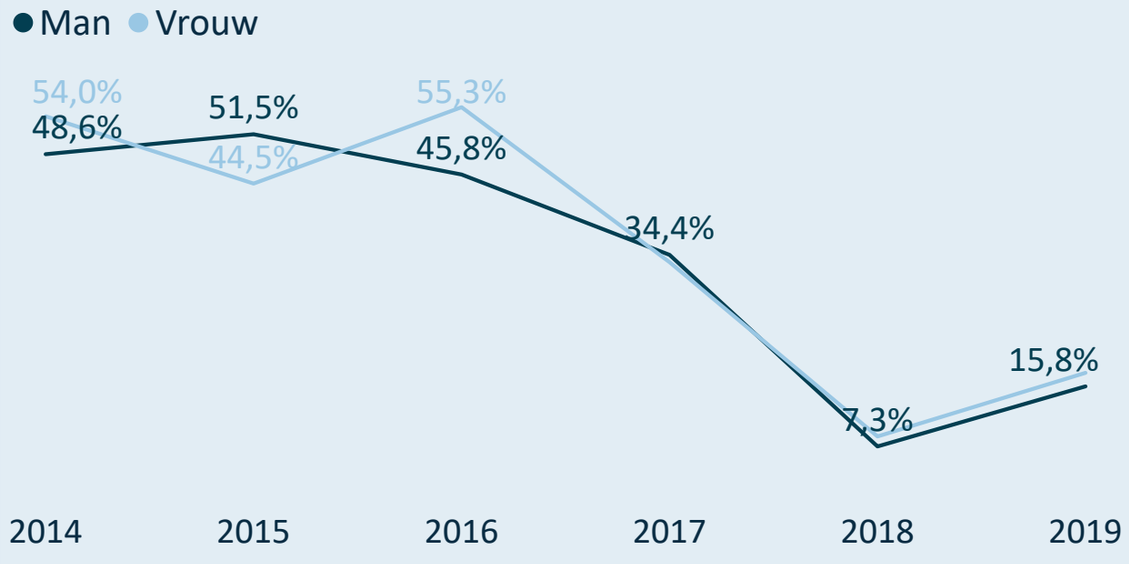

Man/Vrouw verdeling bij nieuwe/hernieuwde trainers

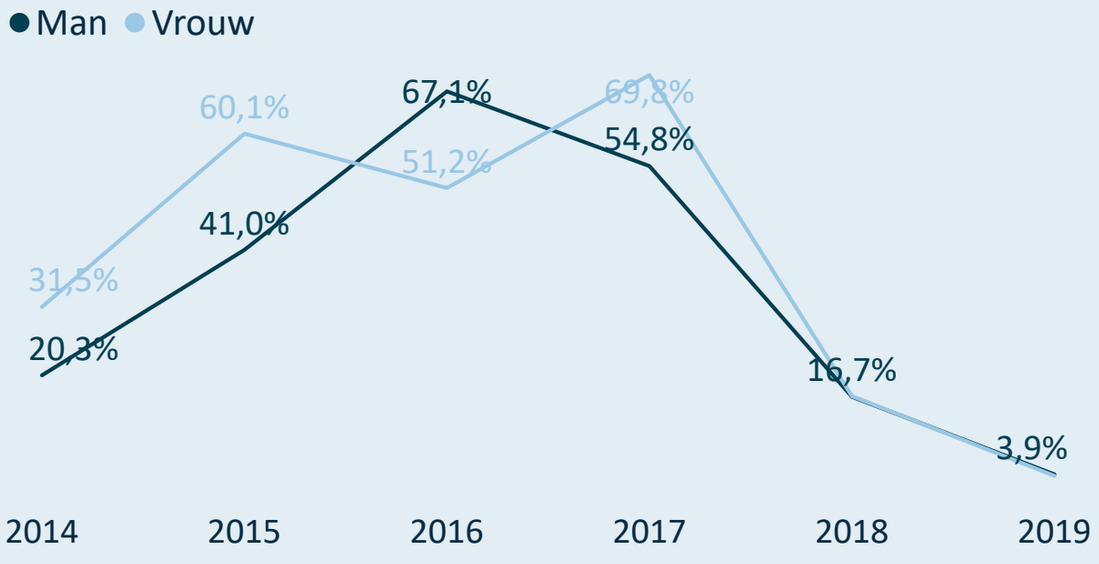

Drop-out van gekwalificeerde en niet-gekwalificeerde trainers

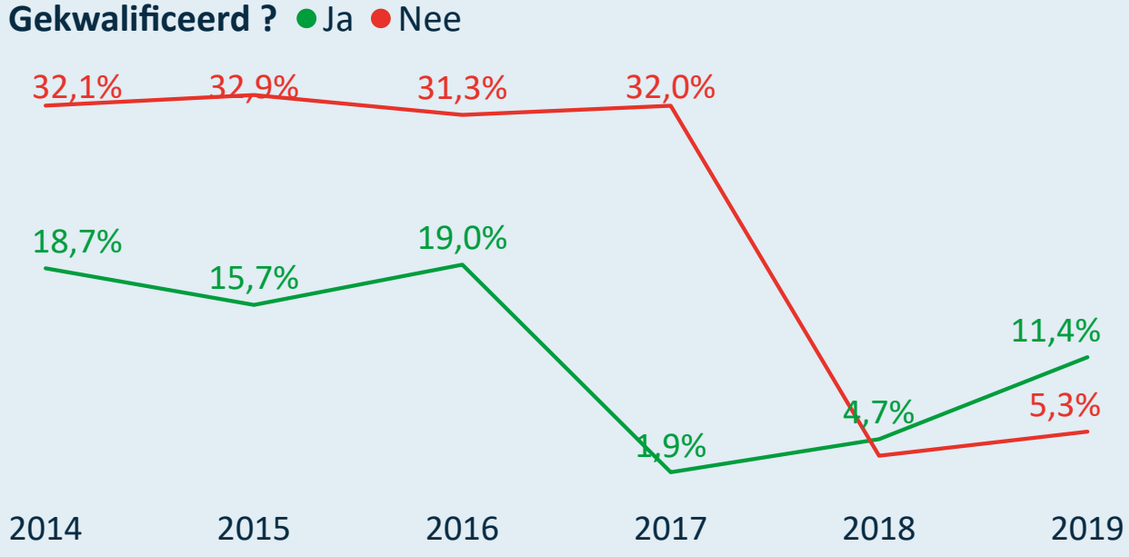

Gekwalificeerde/Niet-gekw. nieuwe/hernieuwde trainers

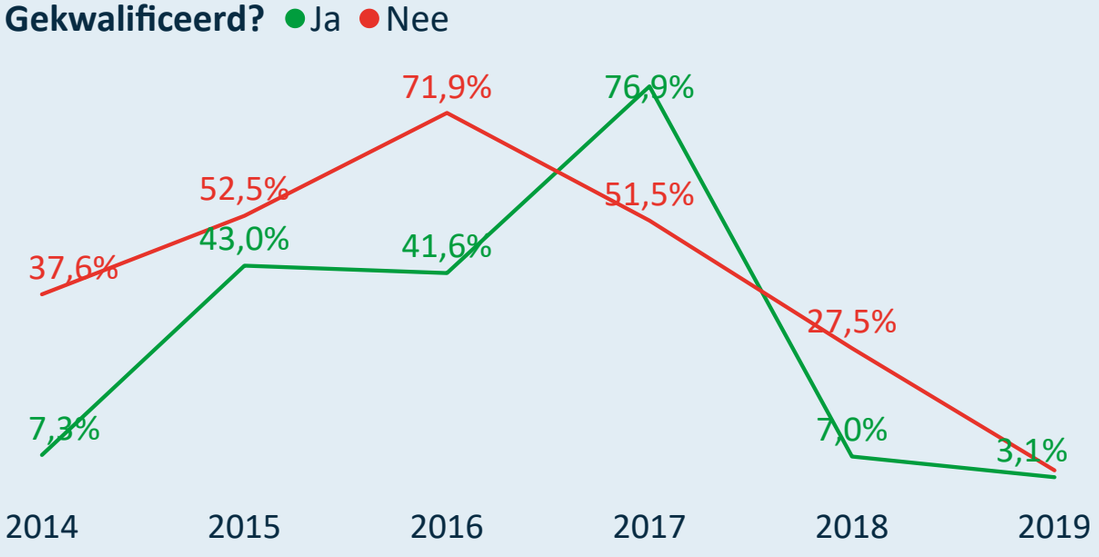

Legende

2014 = 2013=>2014
2015 = 2014=>2015
2016 = 2015=>2016
2017 = 2016=>2017
2018 = 2017=>2018
2019 = 2018=>2019

SPORT. VLAANDEREN

Online interactief dashboard

Kengetallen 2019 van Vlaamse Baseball en Softball Liga vzw

Unisportfederatie

Gesubsidieerd ? Ja **Topsportfederatie ?** Nee

Kleine sportfederatie (<= 5.000)

29 sportclubs met sporters

Densiteit van de sportbeoefening per 1.000 inwoners

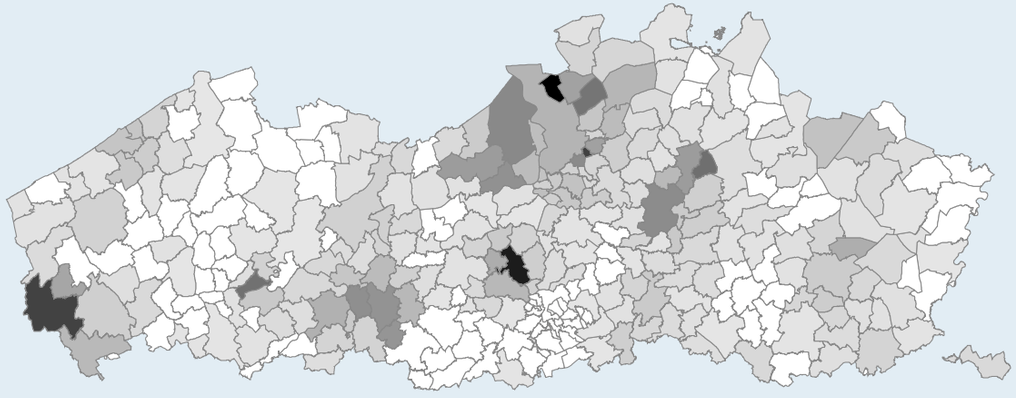

Zijn de 270 trainers gekwalificeerd?

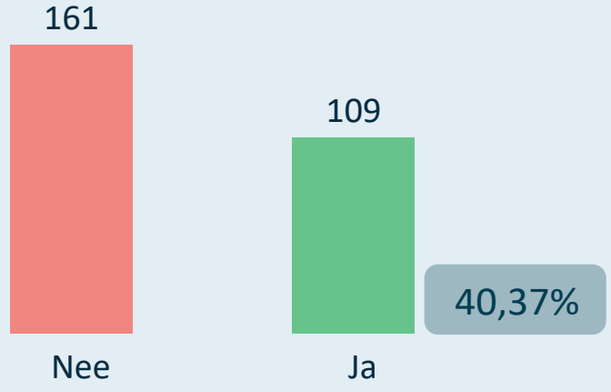

Sporters: 2.396

Gemiddelde leeftijd 21,73

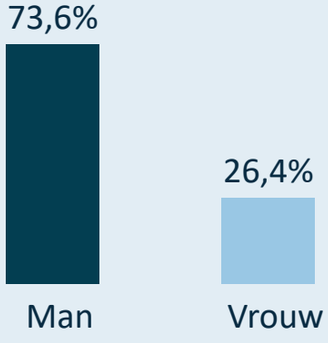

Clubbestuurders: 119

Gemiddelde leeftijd 45,51

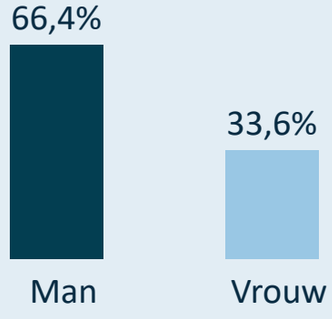

Trainers: 270

Gemiddelde leeftijd 44,67

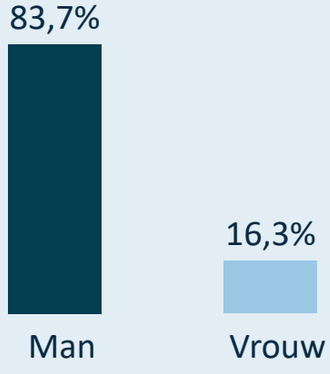

SPORT. VLAANDEREN

Kengetallen 2019 van Vlaamse Baseball en Softball Liga vzw

Evolutie van het aantal sportclubs

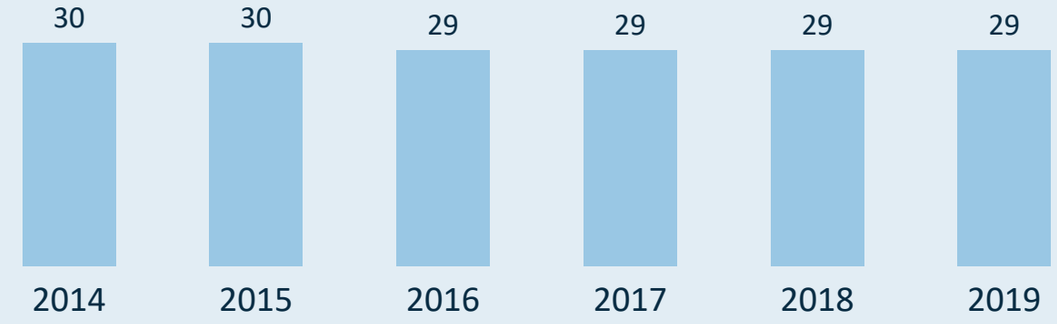

Evolutie van het gemiddeld aantal sporters per sportclub



Gemiddeld aantal sporters per sportclub (2019)

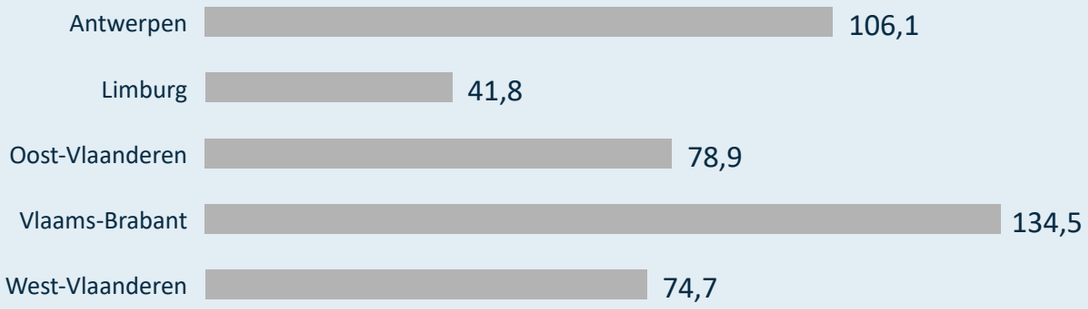

Verdeling van de sportclubs o.b.v. grootte (2019)

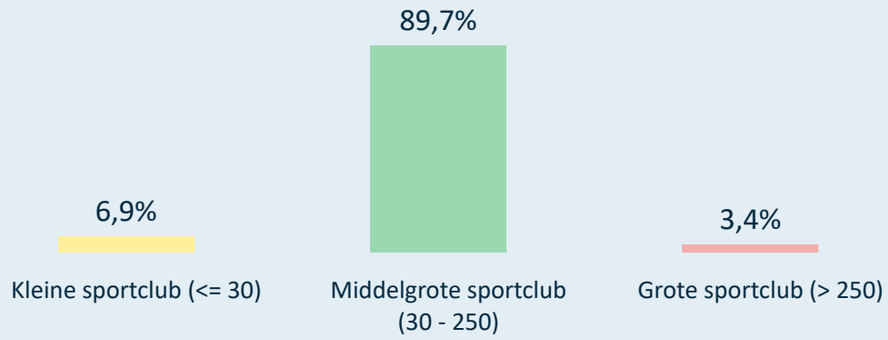

Grootste sportclubs in 2019 (# sporters)

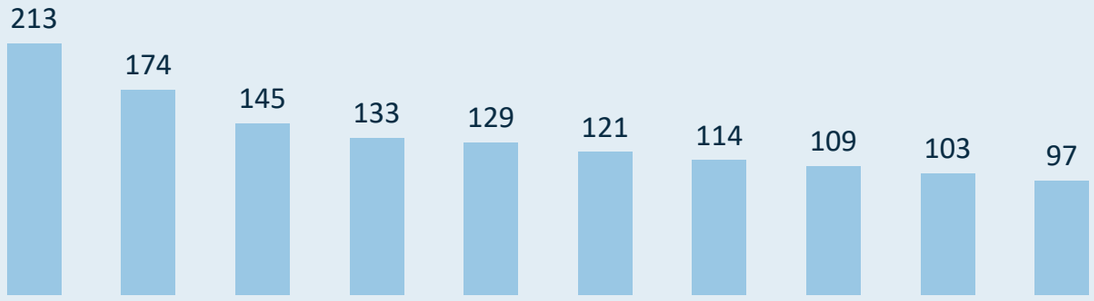

Rechtsvorm van de sportclubs (2019)

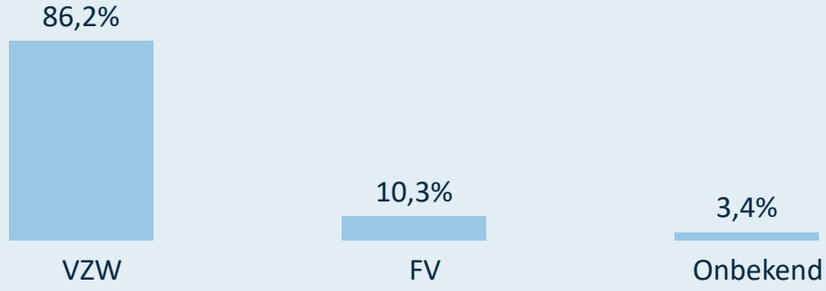

SPORT. VLAANDEREN

Kengetallen 2019 van Vlaamse Baseball en Softball Liga vzw

De sporters zijn gemiddeld

3,44	3,07

jaren lid bij dezelfde sportclub.

De sporters zijn gemiddeld

4,84	4,64

jaren lid bij de sportfederatie (zelfde of andere sportclub).

Van de sporters die lid zijn bij deze sportfederatie (2019), zijn er

396	155

ook lid bij één of meerdere andere sportfederaties.

1.034	tot 18 jaar	tot 18 jaar	1.236
33	+ 55 jaar	+ 55 jaar	39

Aantal sporters

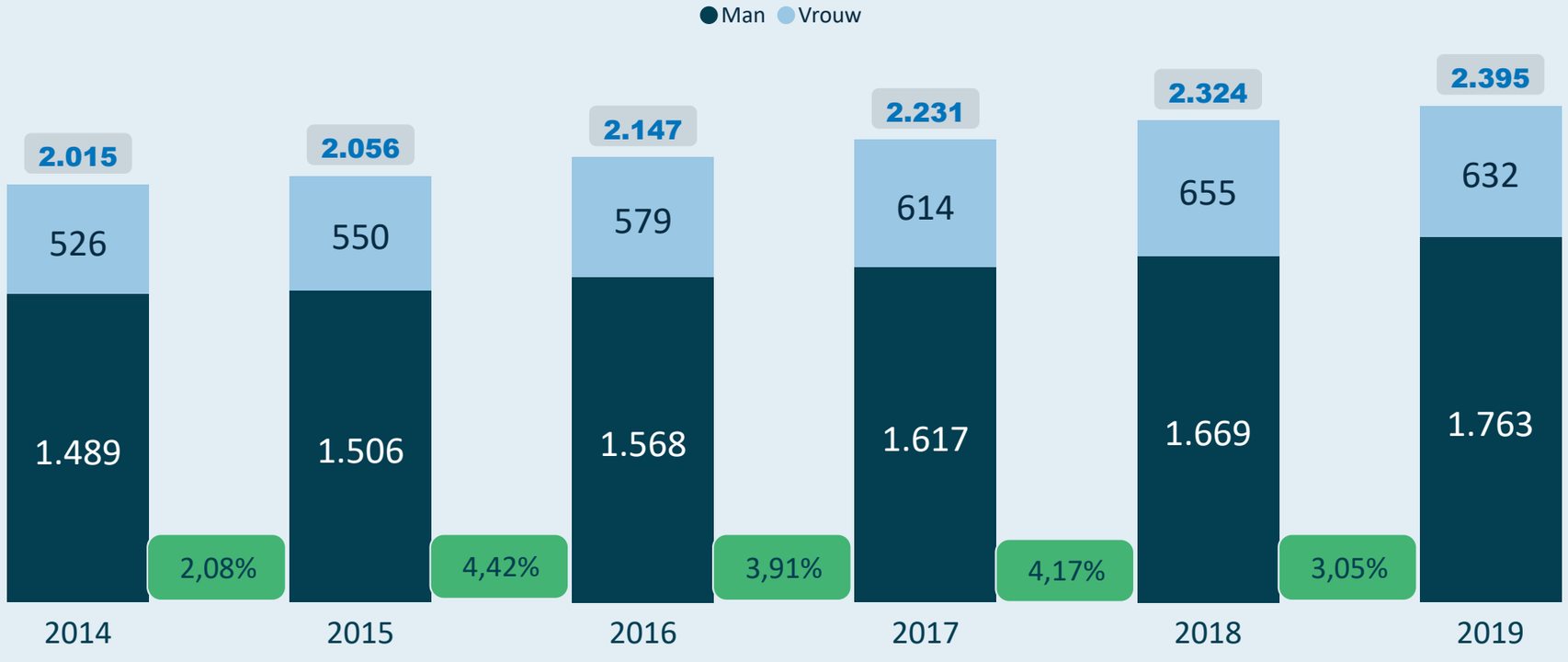

Sporters beoefenen

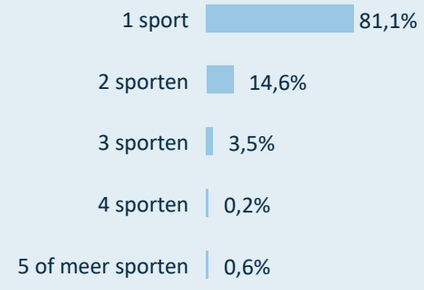

Gemiddelde leeftijd sporters

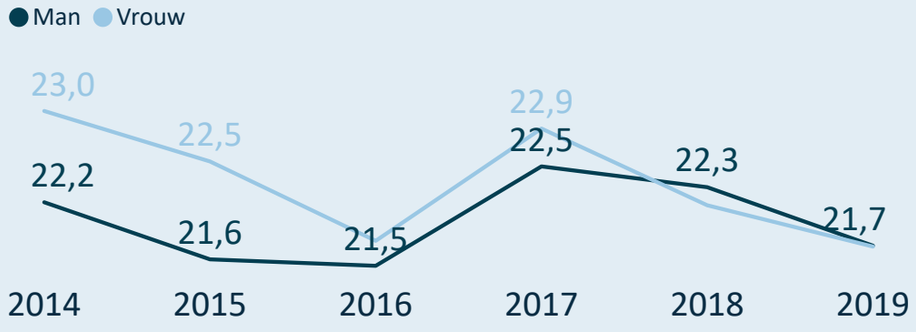

% vrouwelijke sporters

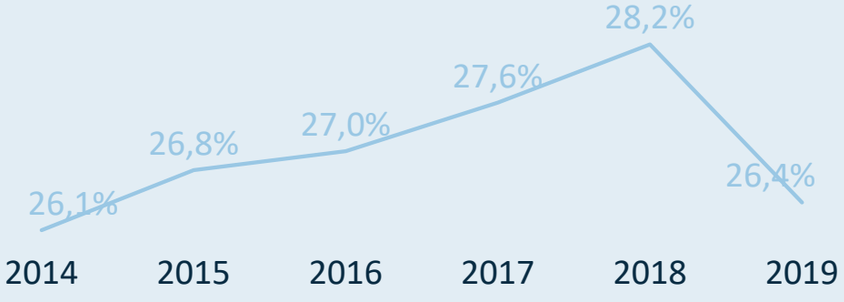

SPORT. VLAANDEREN

Kengetallen 2019 van Vlaamse Baseball en Softball Liga vzw

Drop-out (% afhakers) van mannelijke en vrouwelijke sporters

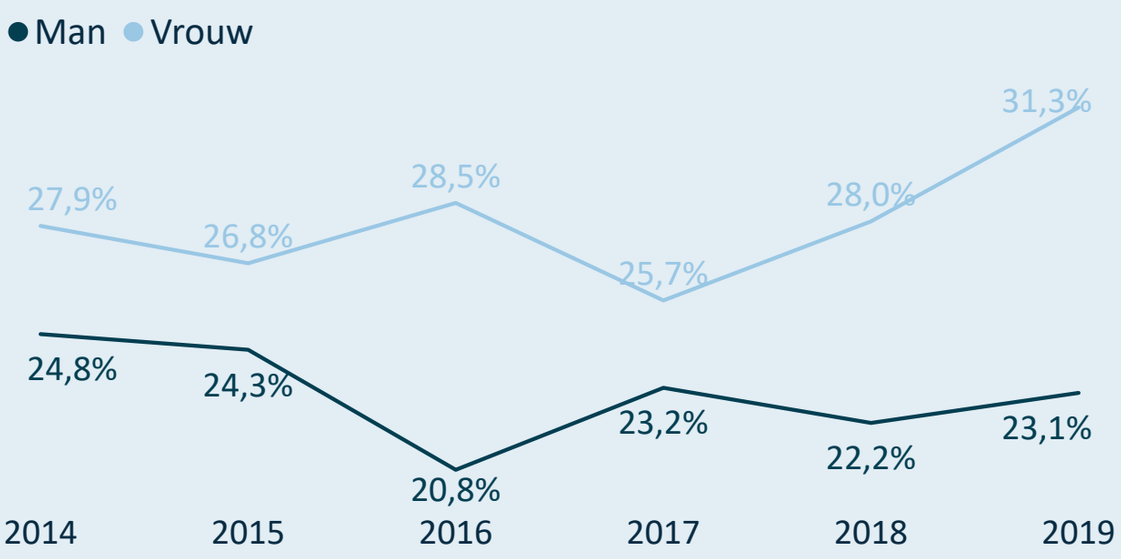

Leeftijden waarop mannelijke sporters afhaken (drop-out)

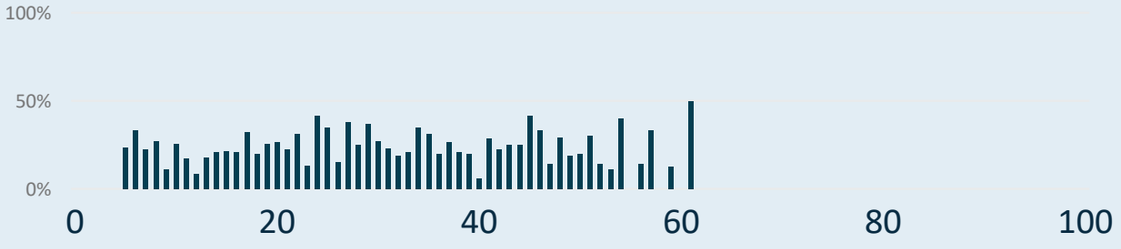

Leeftijden waarop vrouwelijke sporters afhaken (drop-out)

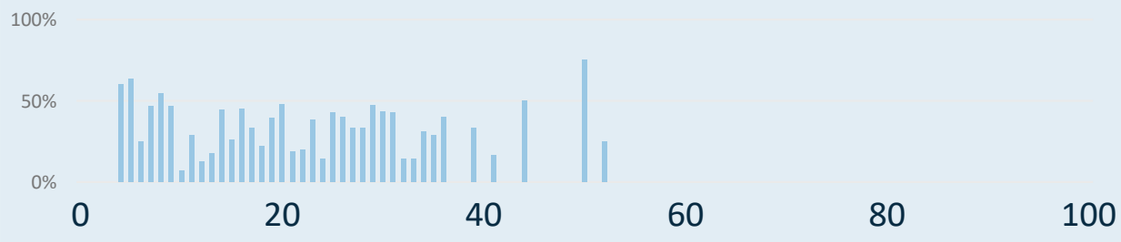

Nieuwe/Hernieuwde sporters (%) Man en Vrouw

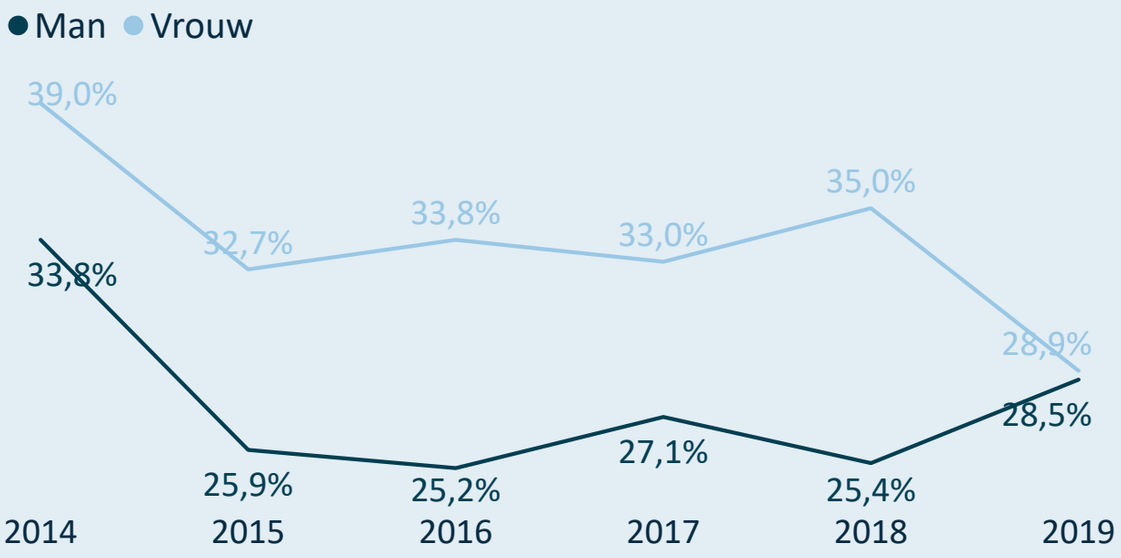

Leeftijden waarop nieuwe mannelijke sporters aansluiten

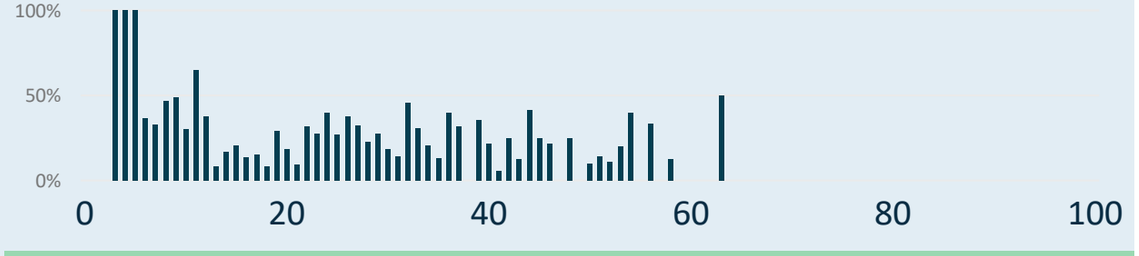

Leeftijden waarop nieuwe vrouwelijke sporters aansluiten

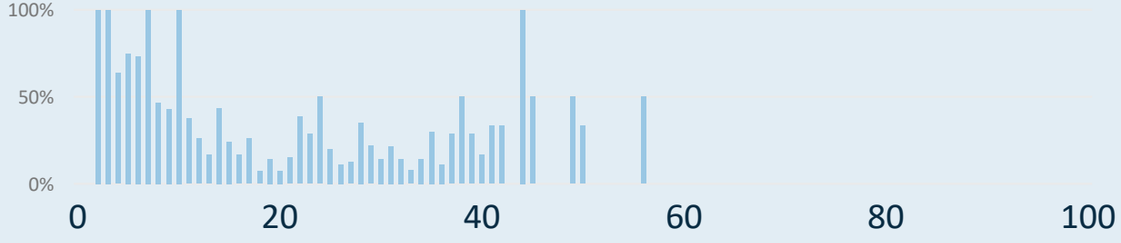

SPORT. VLAANDEREN

Kengetallen 2019 van Vlaamse Baseball en Softball Liga vzw

Aantal actieve trainers binnen de sportfederatie

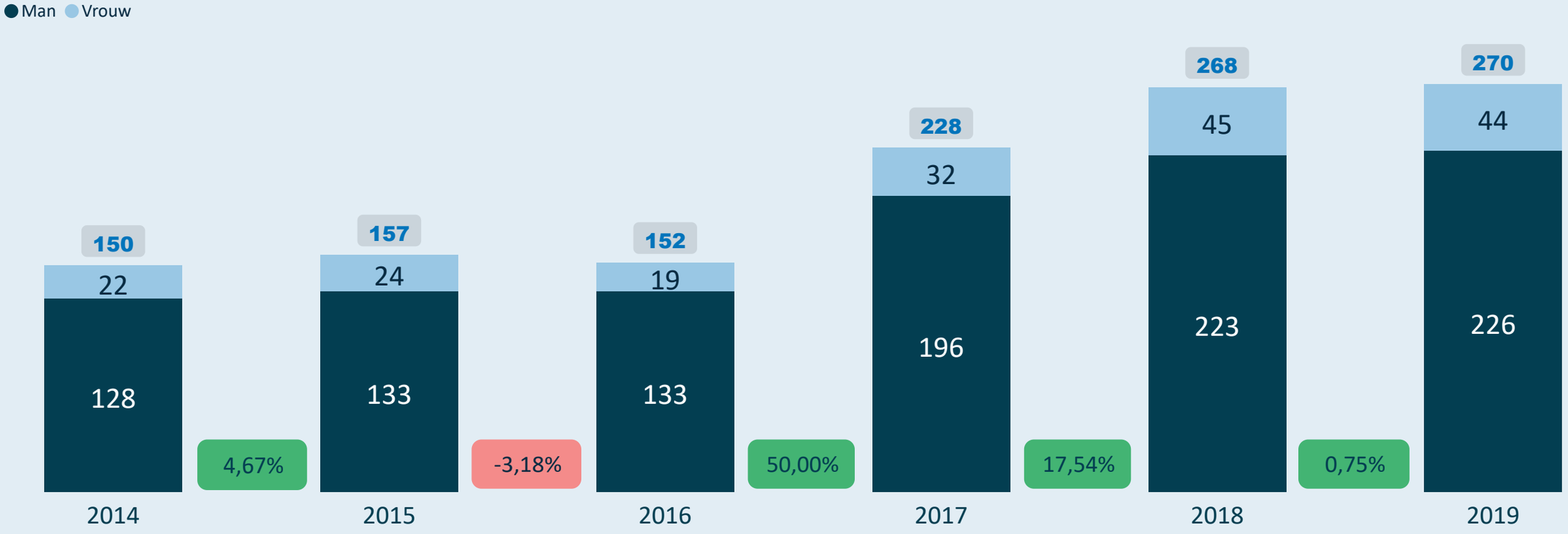

Gemiddelde leeftijd voor de mannelijke en vrouwelijke trainers

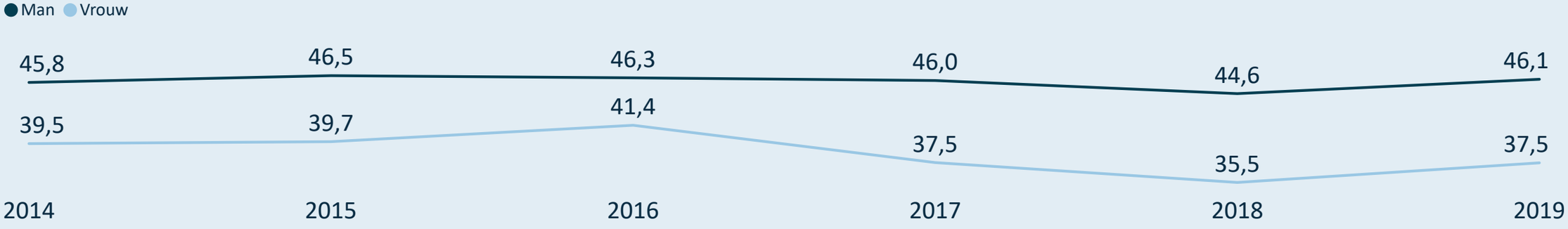

SPORT. VLAANDEREN

Kengetallen 2019 van Vlaamse Baseball en Softball Liga vzw

actieve trainers

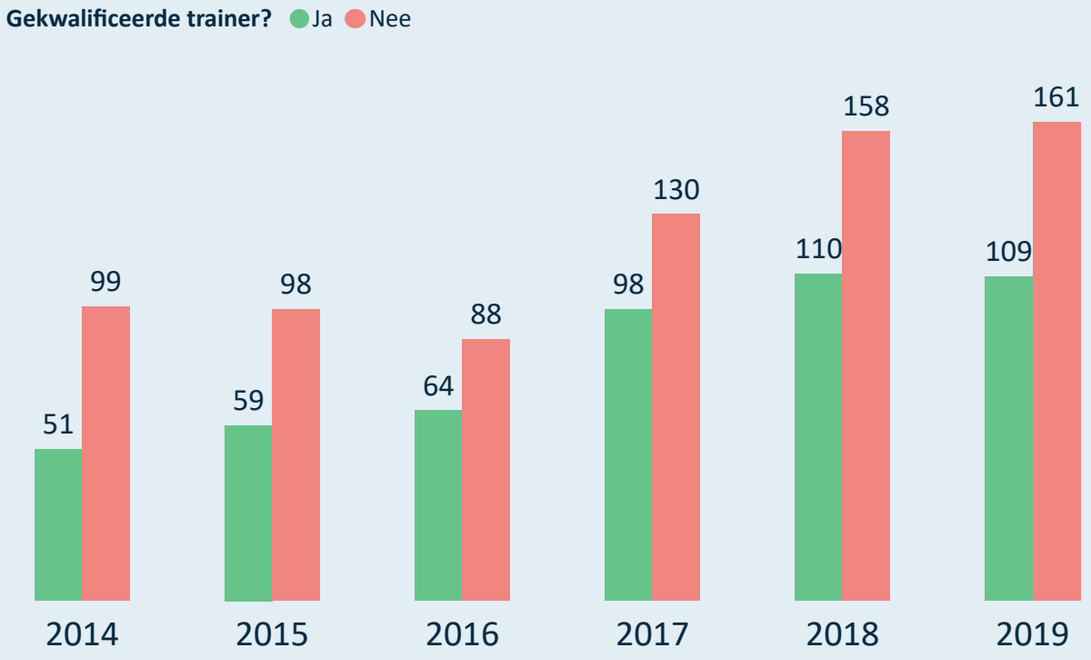

sportclubs (met leden/trainers)

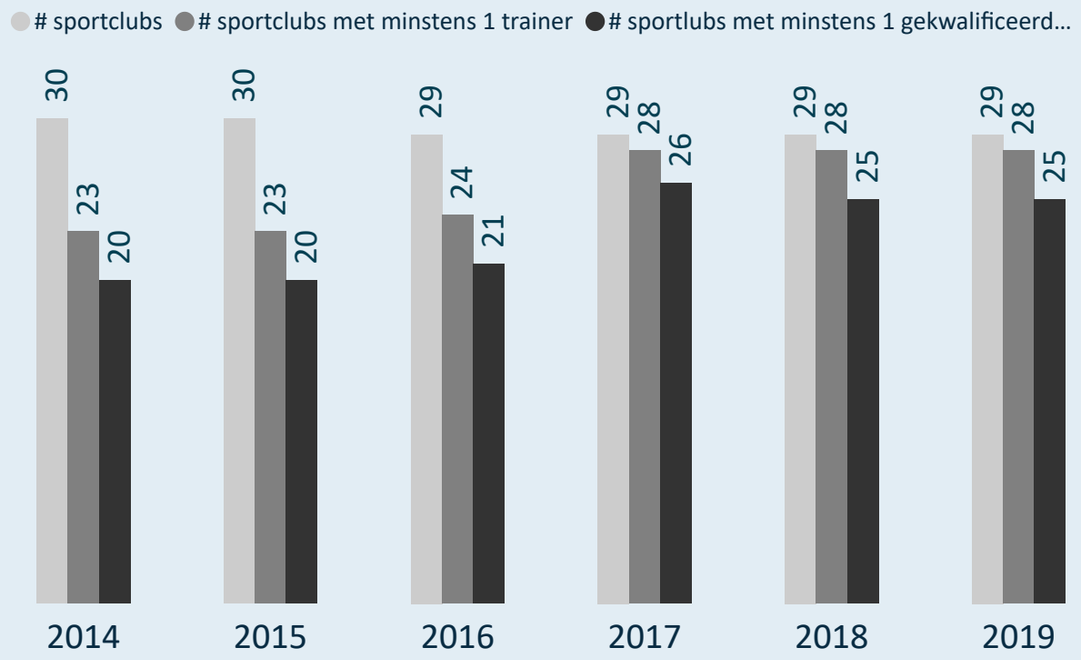

Kwalificatiegraad (% gekwalificeerde trainers)

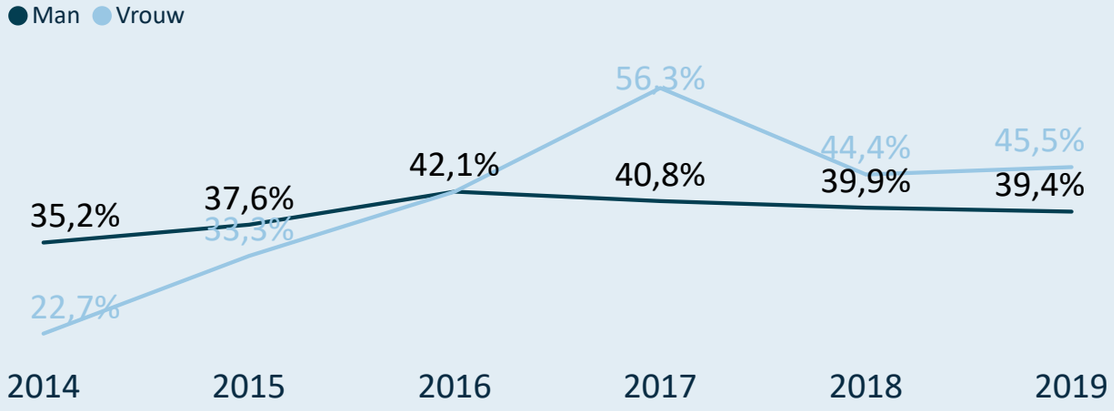

(gekwalificeerde) trainers/sportclub

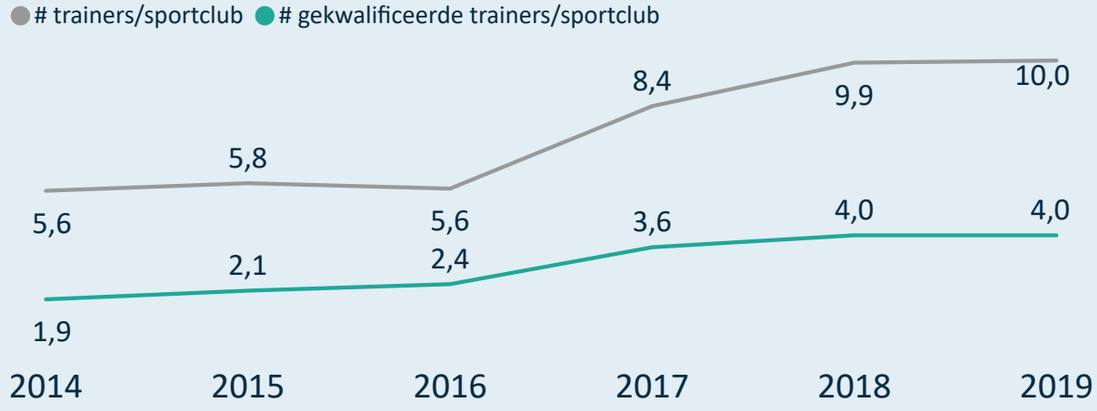

SPORT. VLAANDEREN

Kengetallen 2019 van Vlaamse Baseball en Softball Liga vzw

Drop-out van mannelijke en vrouwelijke trainers

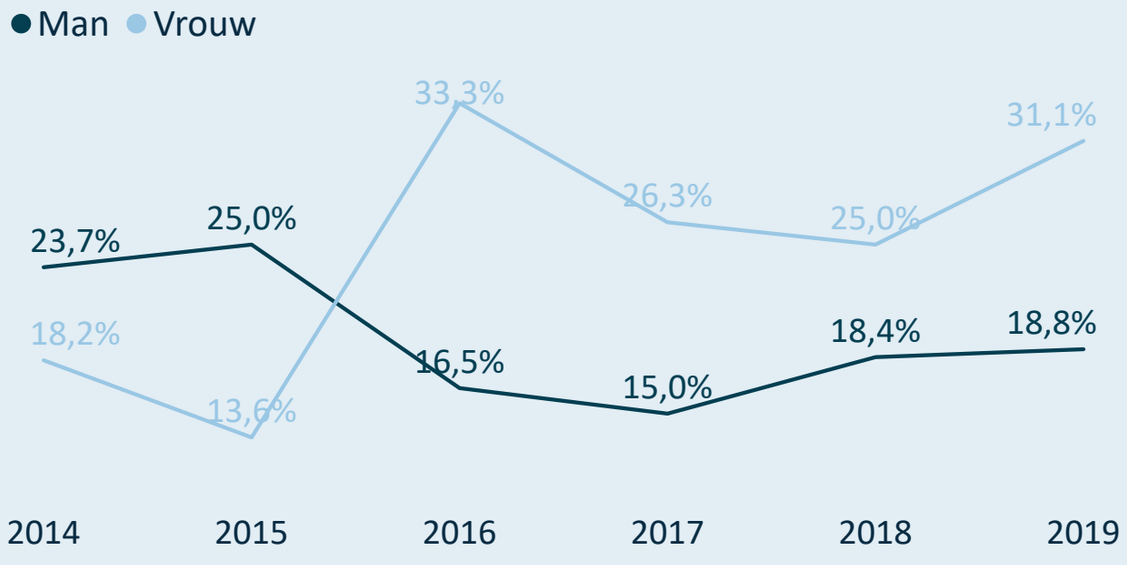

Man/Vrouw verdeling bij nieuwe/hernieuwde trainers

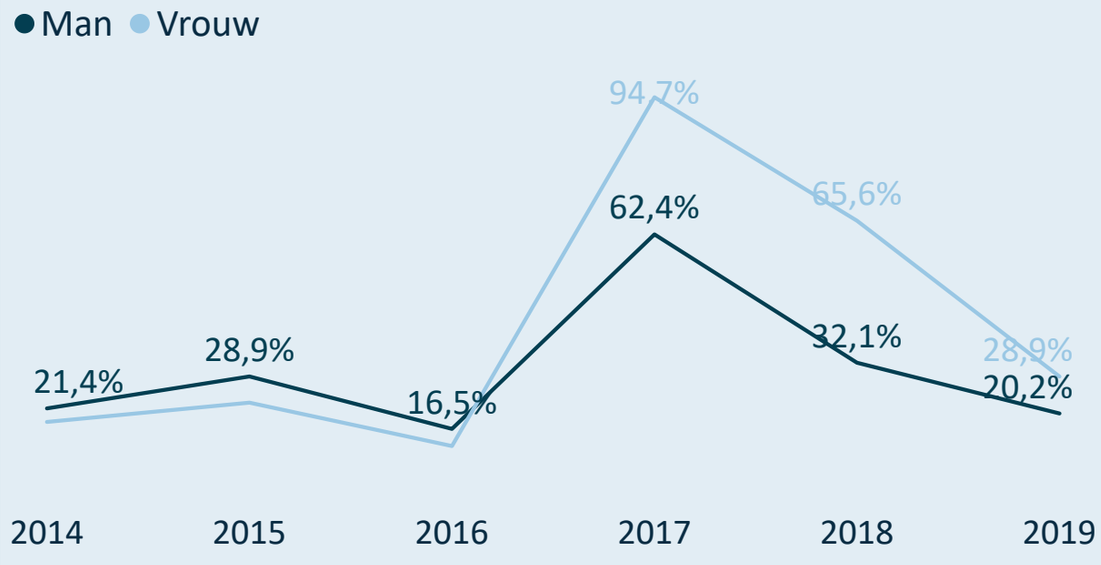

Drop-out van gekwalificeerde en niet-gekwalificeerde trainers

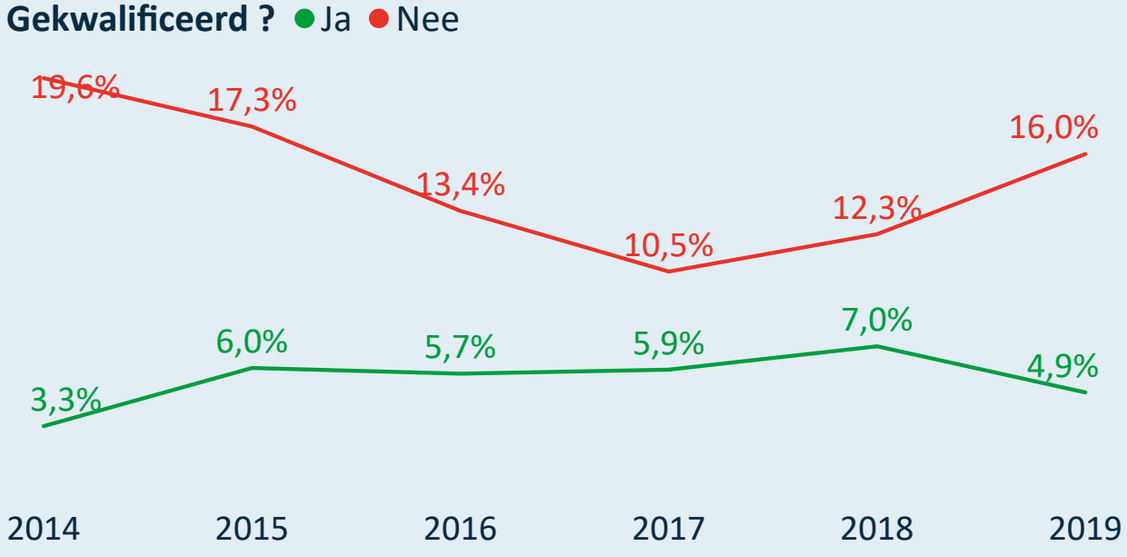

Gekwalificeerde/Niet-gekw. nieuwe/hernieuwde trainers

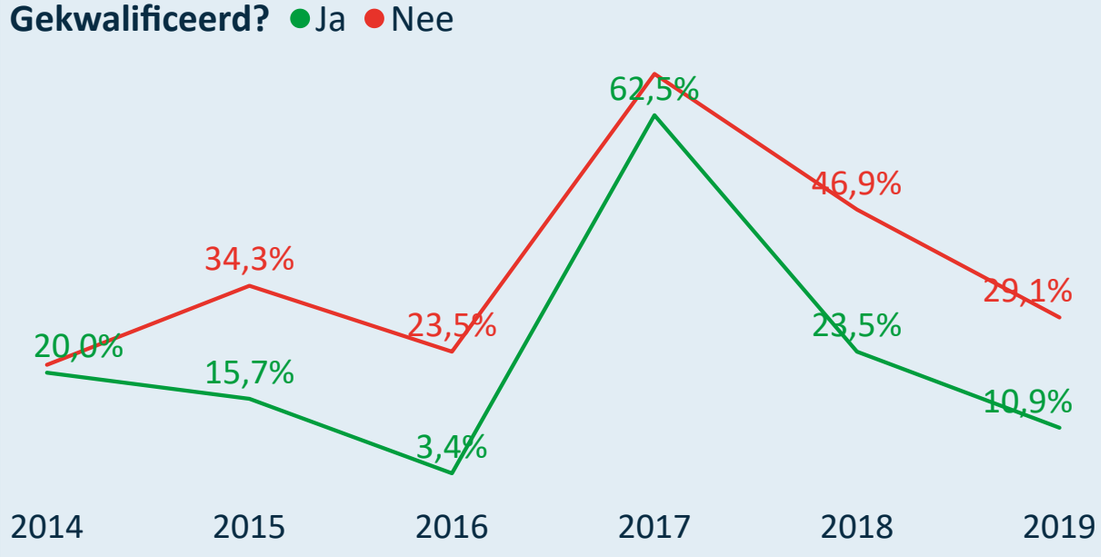

Legende

2014 = 2013=>2014
2015 = 2014=>2015
2016 = 2015=>2016
2017 = 2016=>2017
2018 = 2017=>2018
2019 = 2018=>2019

SPORT. VLAANDEREN

Kengetallen 2019 van Vlaamse Boks Liga vzw

Online interactief dashboard

Unisportfederatie

Gesubsidieerd ? Ja **Topsportfederatie ?** Ja

Kleine sportfederatie (<= 5.000)

68 sportclubs met sporters

Densiteit van de sportbeoefening per 1.000 inwoners

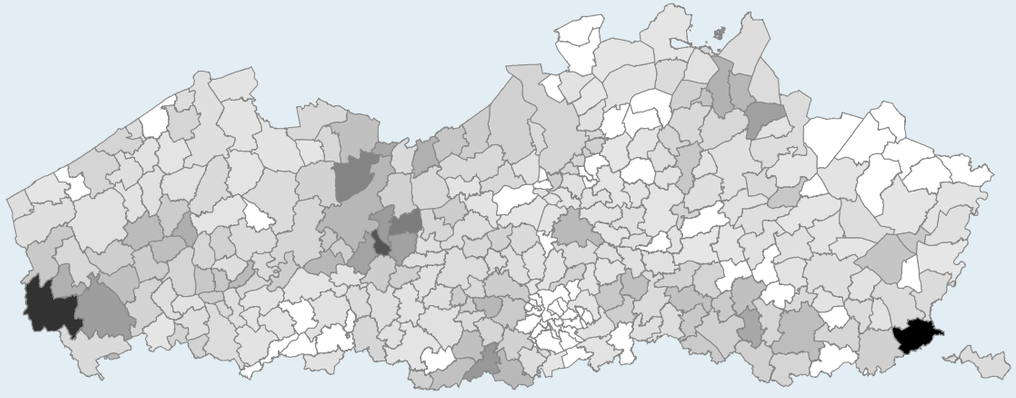

Zijn de 178 trainers gekwalificeerd?

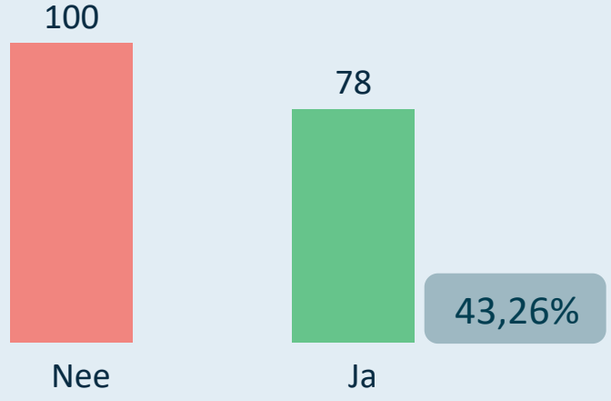

Sporters: 2.543

Gemiddelde leeftijd 26,07

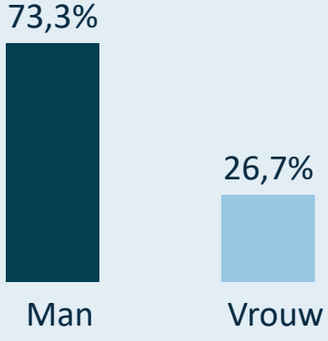

Clubbestuurders: 166

Gemiddelde leeftijd 41,36

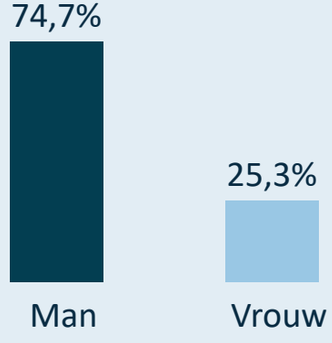

Trainers: 178

Gemiddelde leeftijd 40,47

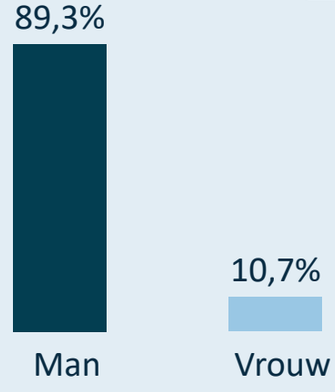

SPORT. VLAANDEREN

Kengetallen 2019 van Vlaamse Boks Liga vzw

Evolutie van het aantal sportclubs

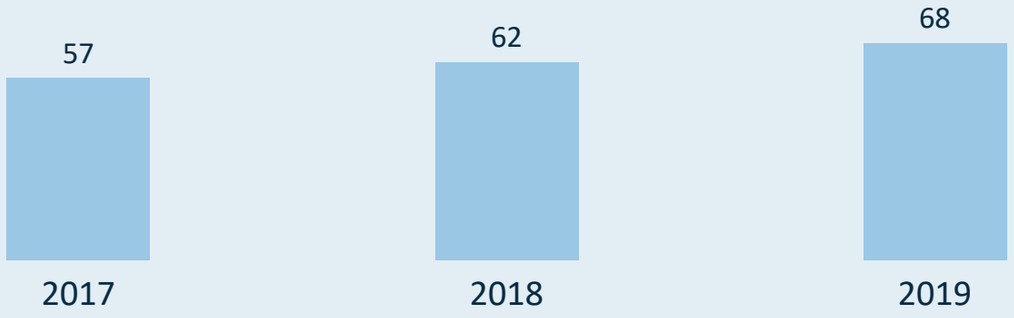

Evolutie van het gemiddeld aantal sporters per sportclub

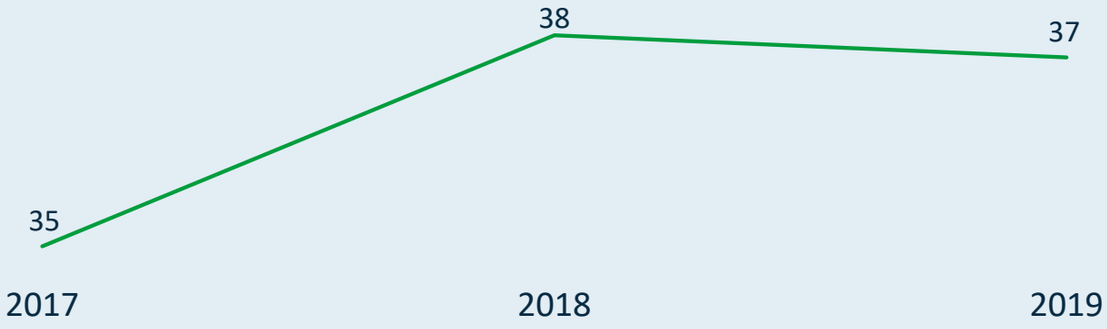

Gemiddeld aantal sporters per sportclub (2019)



Verdeling van de sportclubs o.b.v. grootte (2019)

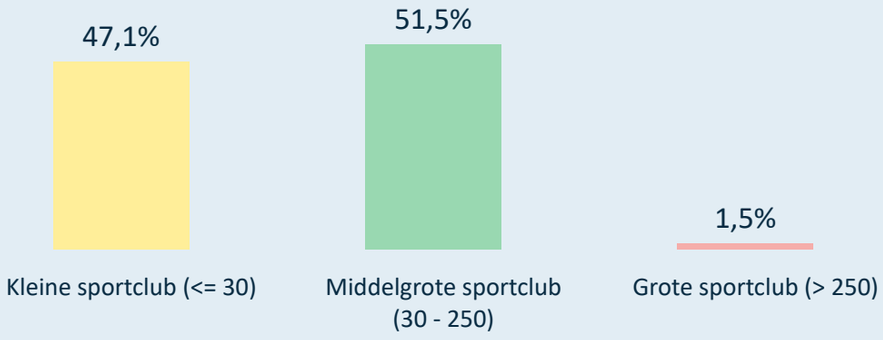

Grootste sportclubs in 2019 (# sporters)

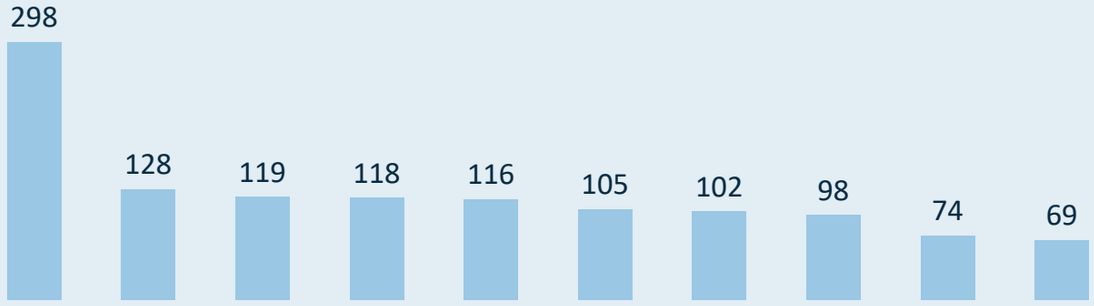

Rechtsvorm van de sportclubs (2019)

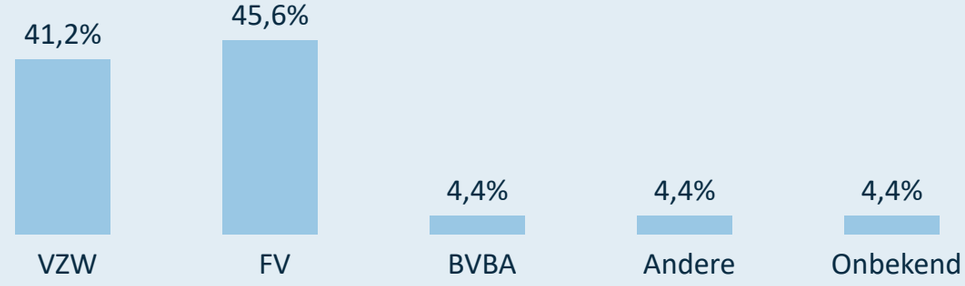

SPORT. VLAANDEREN

Kengetallen 2019 van Vlaamse Boks Liga vzw

De sporters zijn gemiddeld

1,54	1,40

jaren lid bij dezelfde sportclub.

De sporters zijn gemiddeld

3,03	2,70

jaren lid bij de sportfederatie (zelfde of andere sportclub).

Van de sporters die lid zijn bij deze sportfederatie (2019), zijn er

425	129

ook lid bij één of meerdere andere sportfederaties.

Aantal sporters

	tot 18 jaar	+ 55 jaar
2014		
2015		
2016		
2017	1.515	495
2018	1.713	620
2019	1.864	679

	tot 18 jaar	+ 55 jaar
2017	16,06%	
2018	8,95%	

	tot 18 jaar	+ 55 jaar
2017	2.010	
2018	2.333	
2019	2.543	

	tot 18 jaar	+ 55 jaar
2019	872	81

Sporters beoefenen

1 sport	79,3%
2 sporten	17,0%
3 sporten	2,9%
4 sporten	0,4%
5 of meer sporten	0,4%

Gemiddelde leeftijd sporters

	Man	Vrouw
2017	25,4	25,8
2018	27,0	25,3
2019	26,3	

% vrouwelijke sporters

2017	24,7%
2018	26,6%
2019	26,7%

SPORT. VLAANDEREN

Kengetallen 2019 van Vlaamse Boks Liga vzw

Drop-out (% afhakers) van mannelijke en vrouwelijke sporters

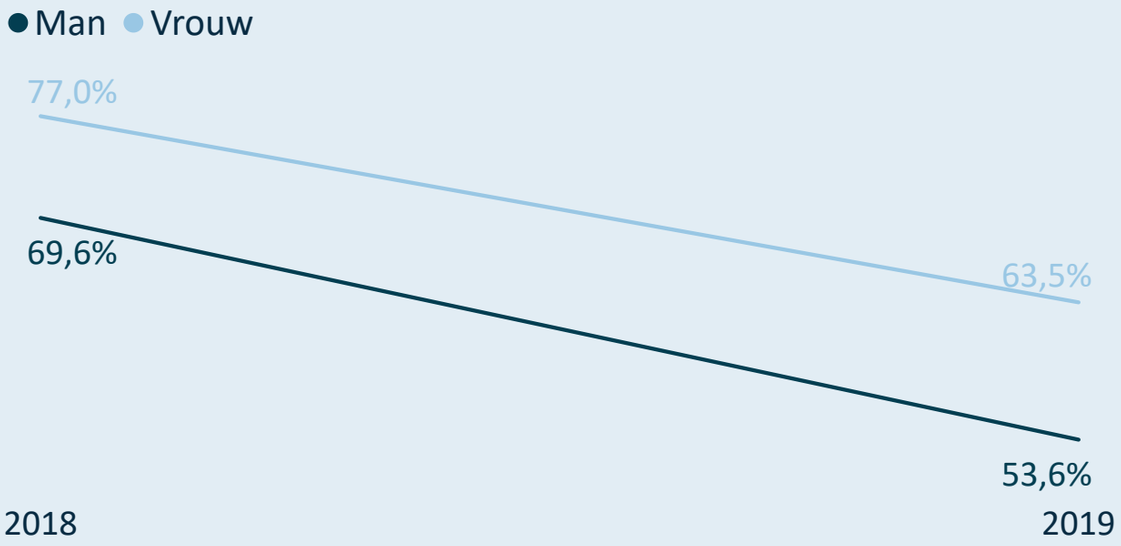

Leeftijden waarop mannelijke sporters afhaken (drop-out)

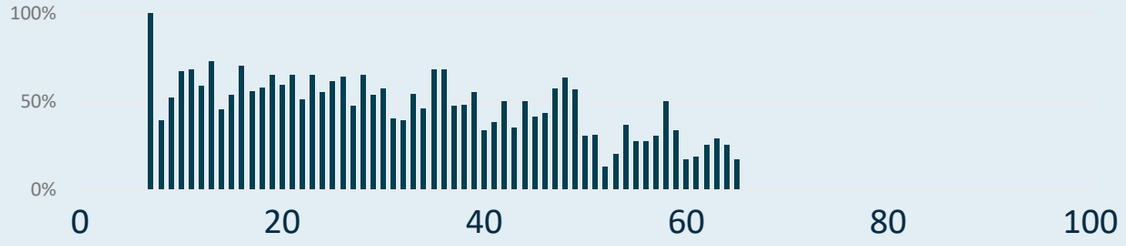

Leeftijden waarop vrouwelijke sporters afhaken (drop-out)

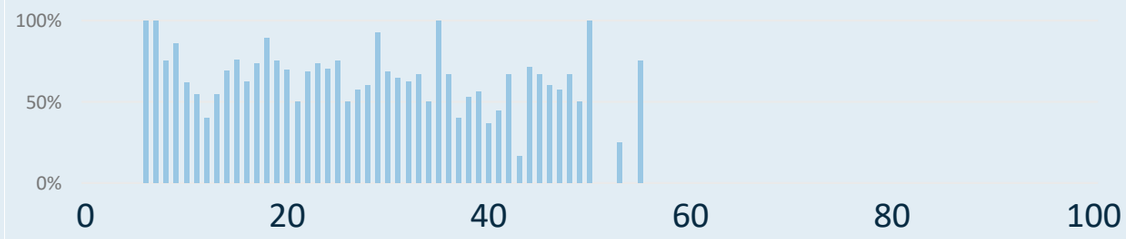

Nieuwe/Hernieuwde sporters (%) Man en Vrouw



Leeftijden waarop nieuwe mannelijke sporters aansluiten

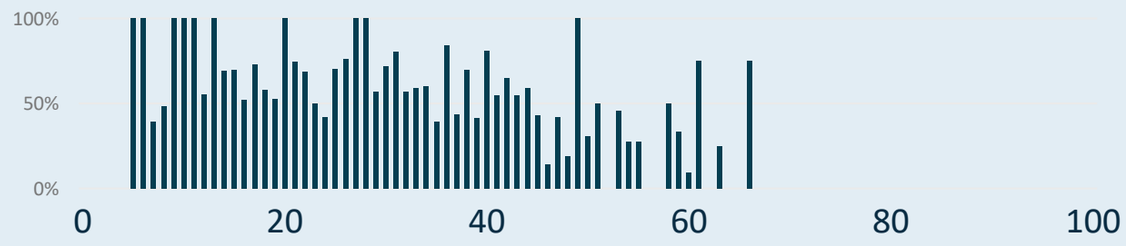

Leeftijden waarop nieuwe vrouwelijke sporters aansluiten

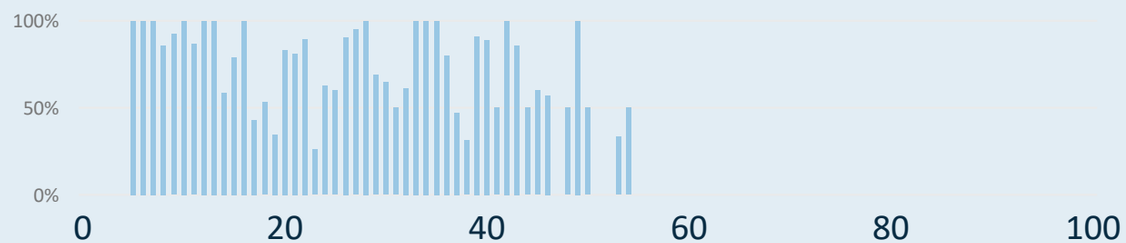

SPORT. VLAANDEREN

Kengetallen 2019 van Vlaamse Boks Liga vzw

Aantal actieve trainers binnen de sportfederatie

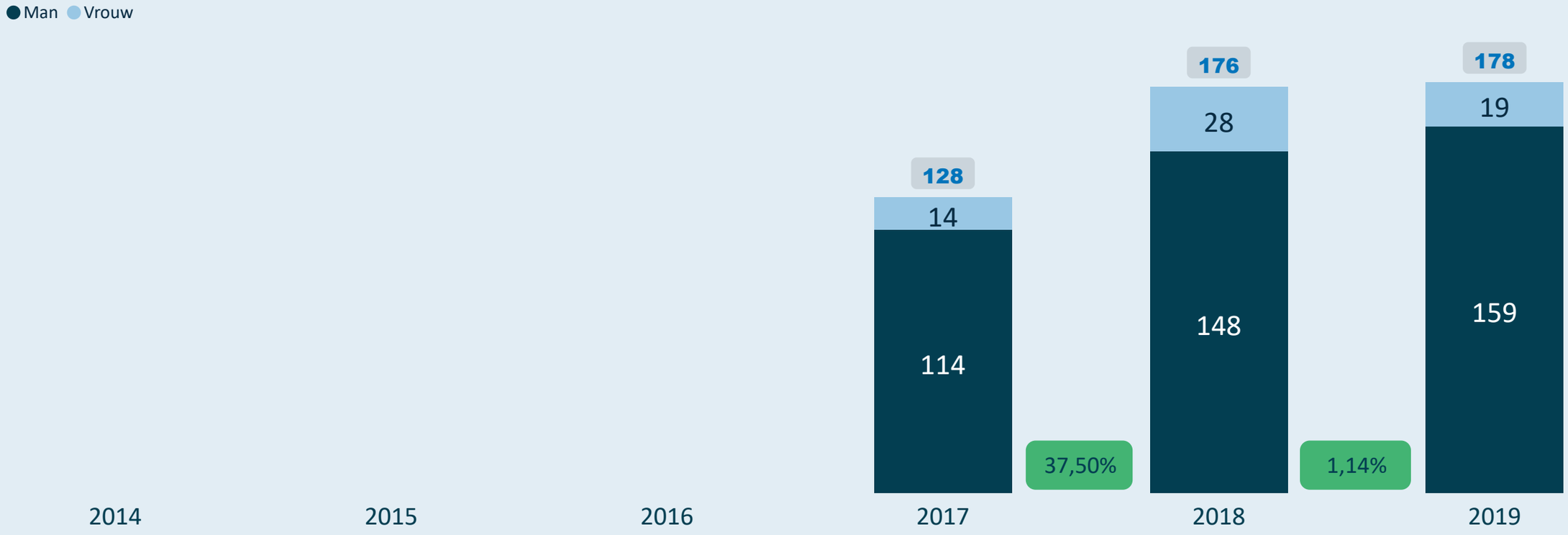

Gemiddelde leeftijd voor de mannelijke en vrouwelijke trainers

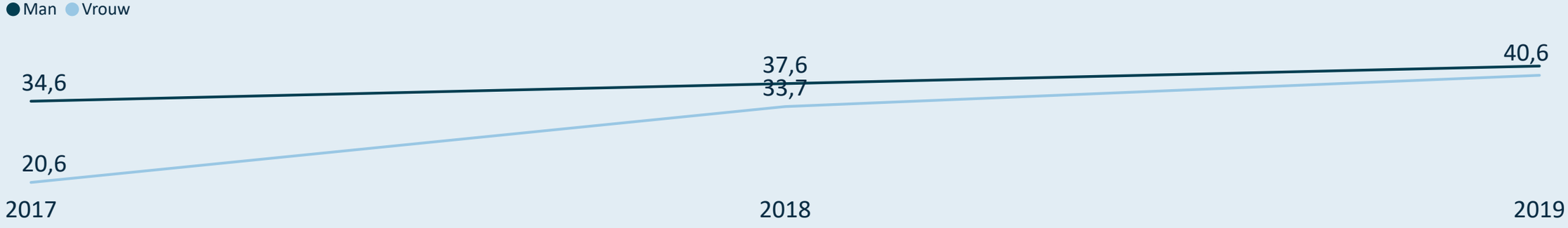

SPORT. VLAANDEREN

Kengetallen 2019 van Vlaamse Boks Liga vzw

actieve trainers

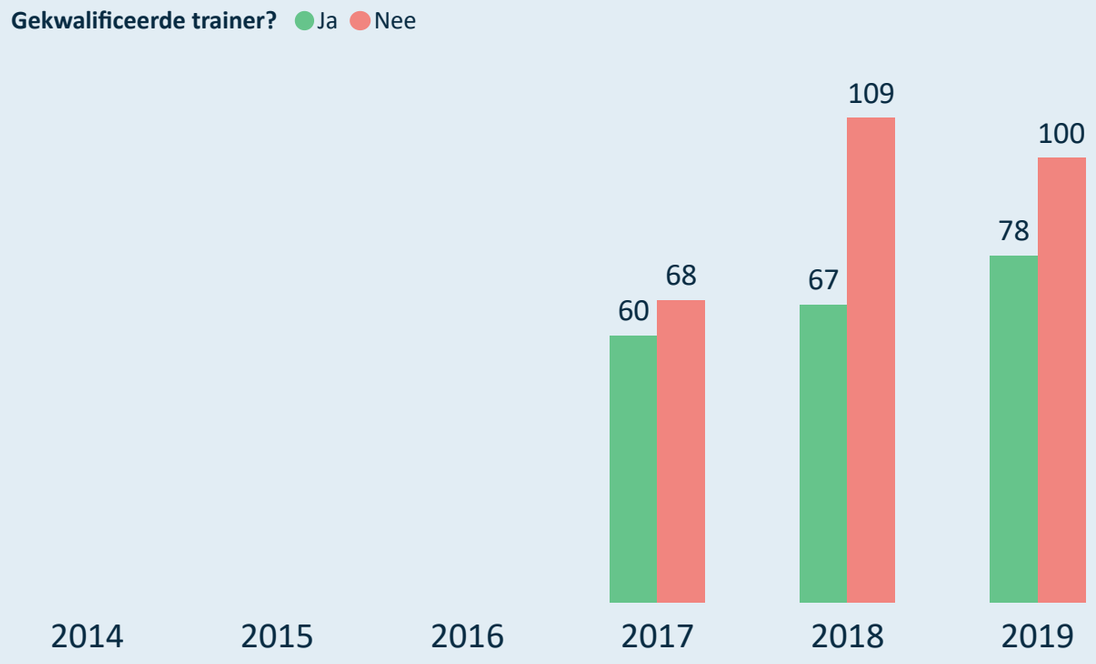

sportclubs (met leden/trainers)

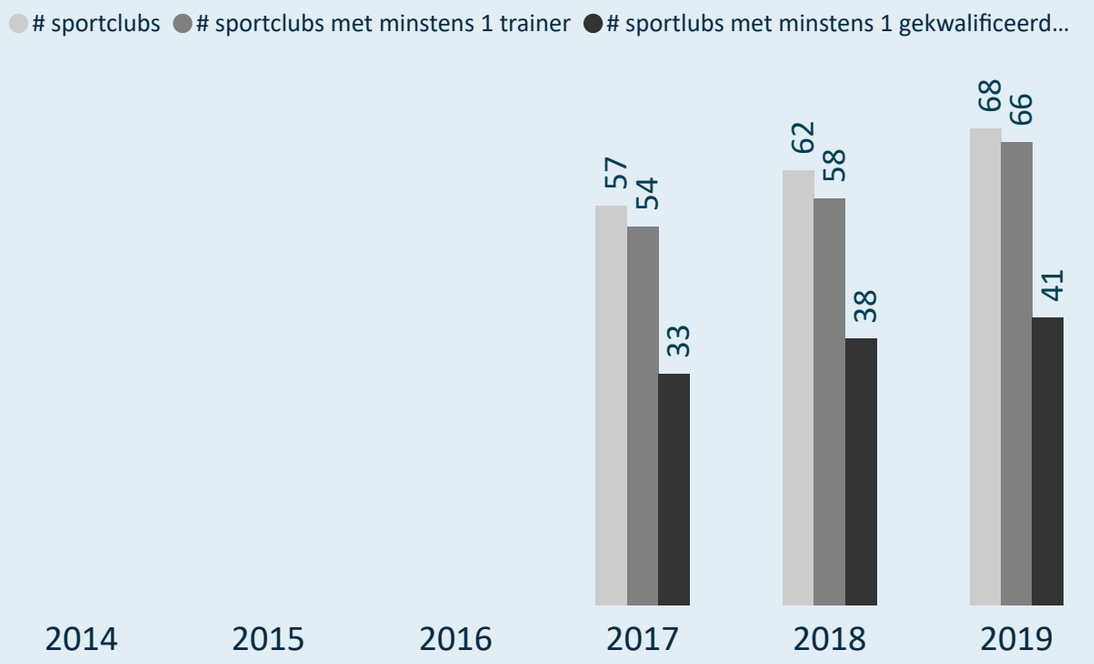

Kwalificatiegraad (% gekwalificeerde trainers)

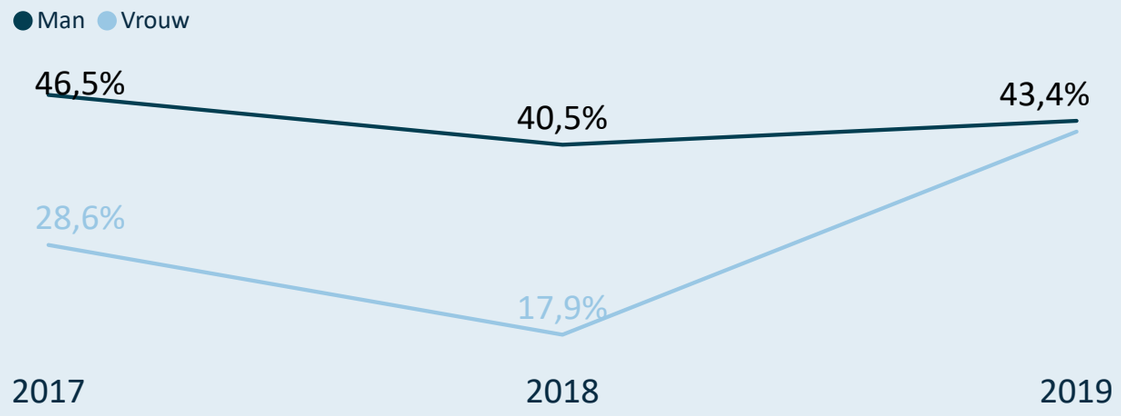

(gekwalificeerde) trainers/sportclub

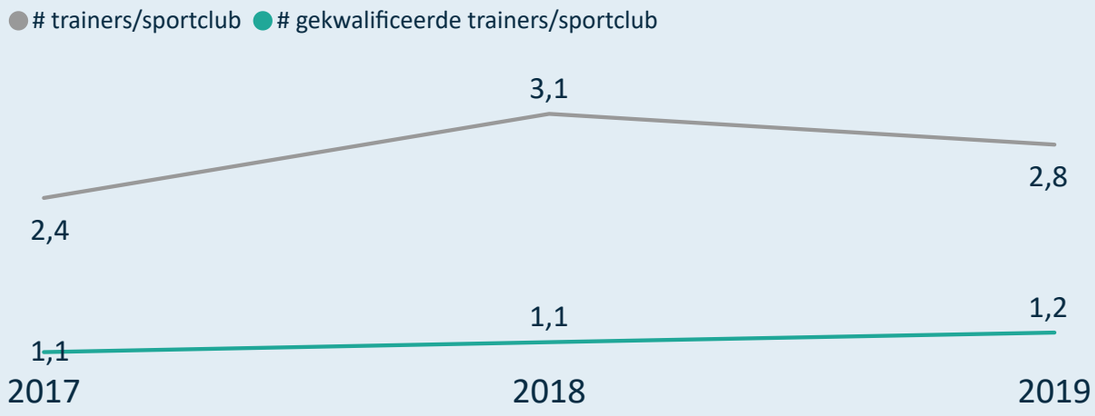

SPORT. VLAANDEREN

Kengetallen 2019 van Vlaamse Boks Liga vzw

Drop-out van mannelijke en vrouwelijke trainers

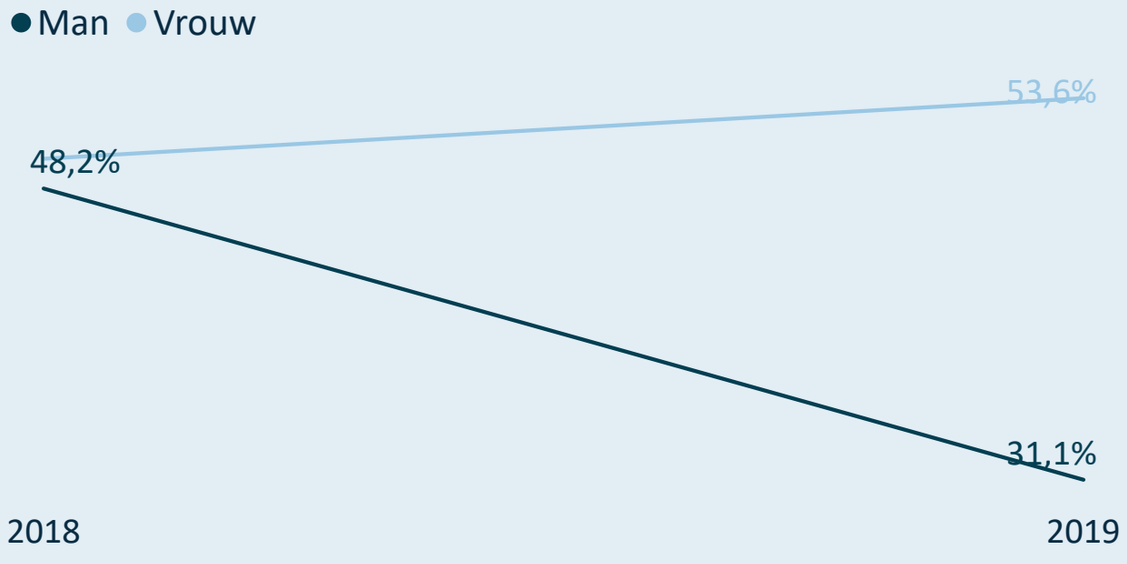

Man/Vrouw verdeling bij nieuwe/hernieuwde trainers



Drop-out van gekwalificeerde en niet-gekwalificeerde trainers



Gekwalificeerde/Niet-gekw. nieuwe/hernieuwde trainers

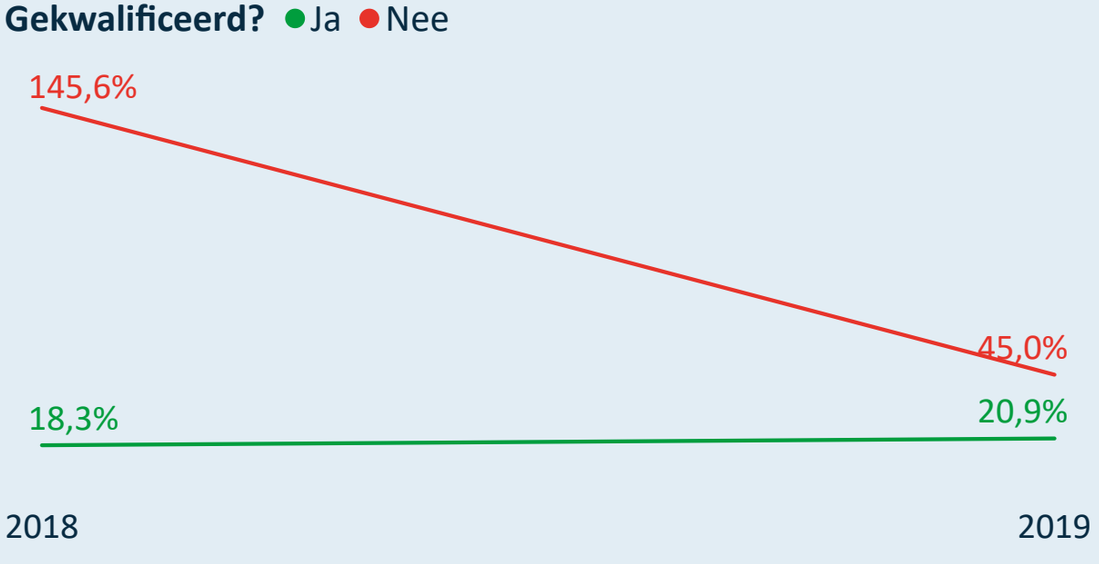

Legende

2014 = 2013=>2014
2015 = 2014=>2015
2016 = 2015=>2016
2017 = 2016=>2017
2018 = 2017=>2018
2019 = 2018=>2019

SPORT. VLAANDEREN

Online interactief dashboard

Kengetallen 2019 van Vlaamse Handbalvereniging

Unisportfederatie

Gesubsidieerd ? Ja **Topsportfederatie ?** Ja

Middelgrote sportfederatie (5.000 - 30.000)

60 sportclubs met sporters

Densiteit van de sportbeoefening per 1.000 inwoners

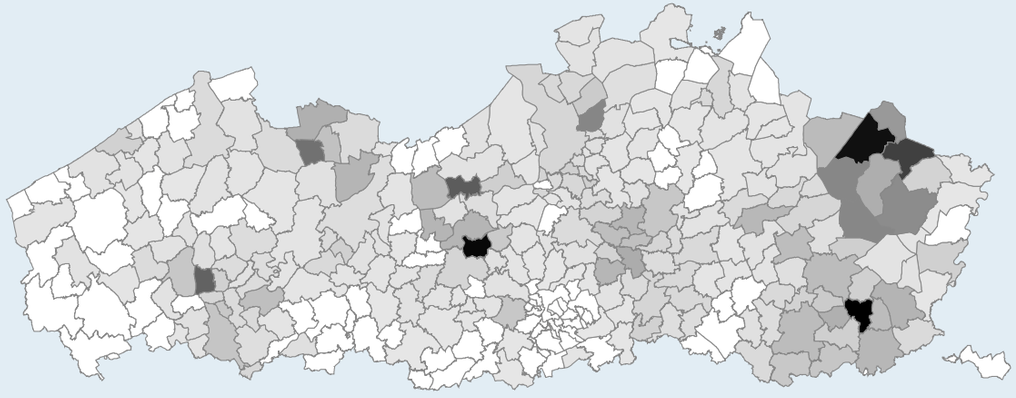

Zijn de 809 trainers gekwalificeerd?

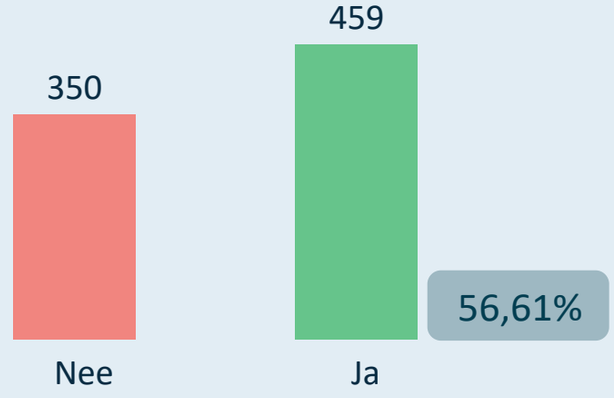

Sporters: 6.872

Gemiddelde leeftijd 19,43

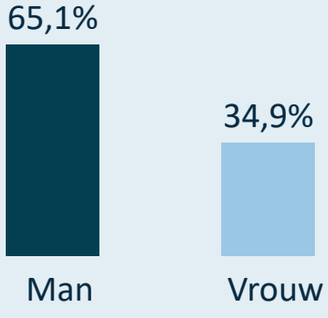

Clubbestuurders: 184

Gemiddelde leeftijd 50,83

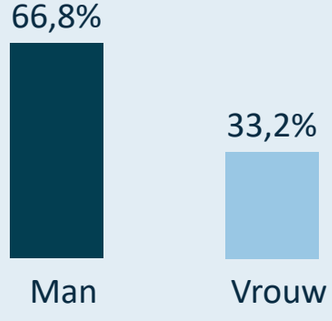

Trainers: 809

Gemiddelde leeftijd 33,57

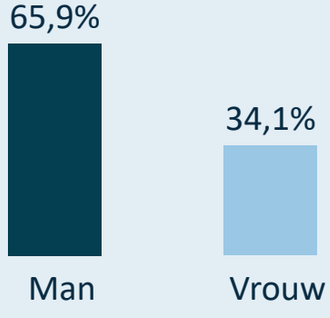

SPORT. VLAANDEREN

Kengetallen 2019 van Vlaamse Handbalvereniging

Evolutie van het aantal sportclubs

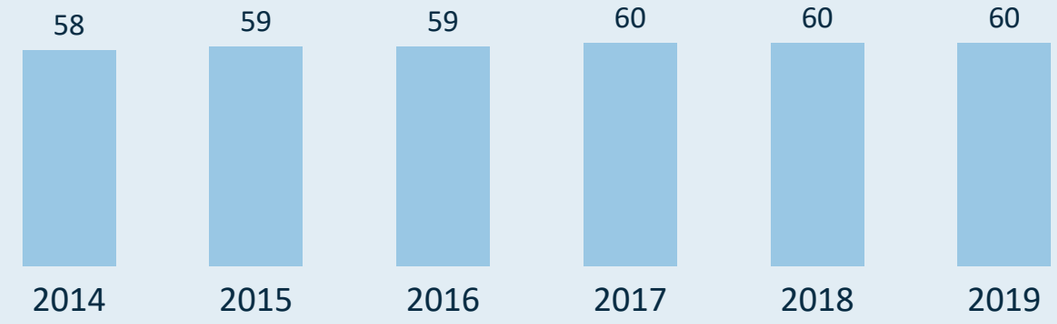

Evolutie van het gemiddeld aantal sporters per sportclub



Gemiddeld aantal sporters per sportclub (2019)



Verdeling van de sportclubs o.b.v. grootte (2019)

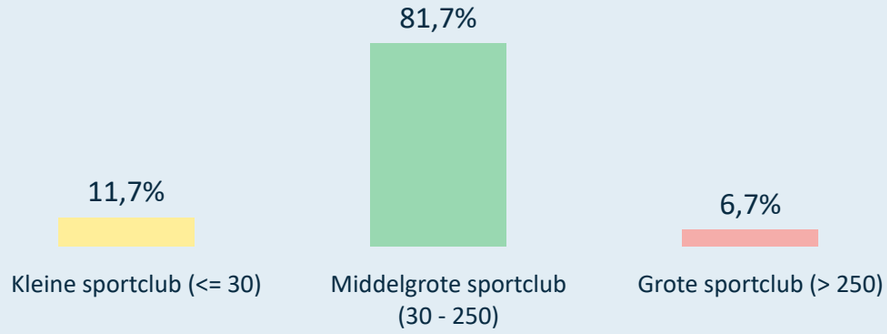

Grootste sportclubs in 2019 (# sporters)

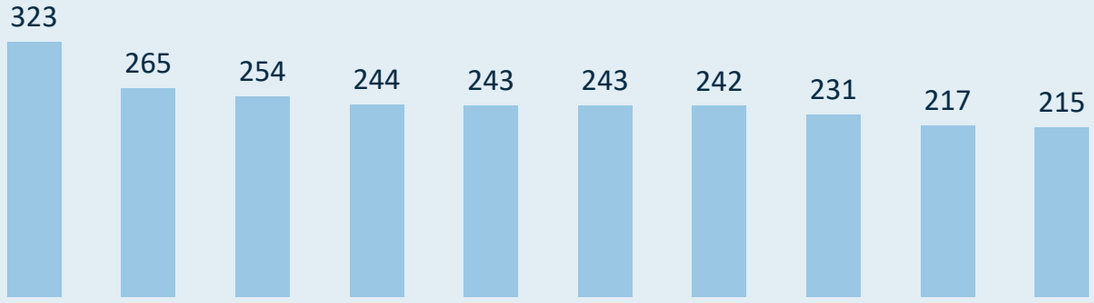

Rechtsvorm van de sportclubs (2019)

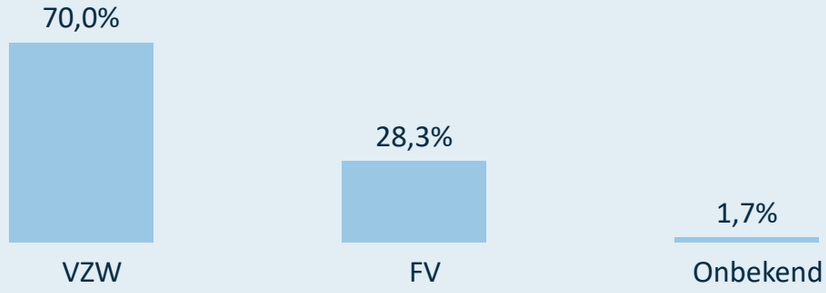

SPORT. VLAANDEREN

Kengetallen 2019 van Vlaamse Handbalvereniging

De sporters zijn gemiddeld

3,92	3,49

jaren lid bij dezelfde sportclub.

De sporters zijn gemiddeld

5,44	5,06

jaren lid bij de sportfederatie (zelfde of andere sportclub).

Van de sporters die lid zijn bij deze sportfederatie (2019), zijn er

1.143	614

ook lid bij één of meerdere andere sportfederaties.

3.660	tot 18 jaar	tot 18 jaar	4.242
59	+ 55 jaar	+ 55 jaar	96

Aantal sporters

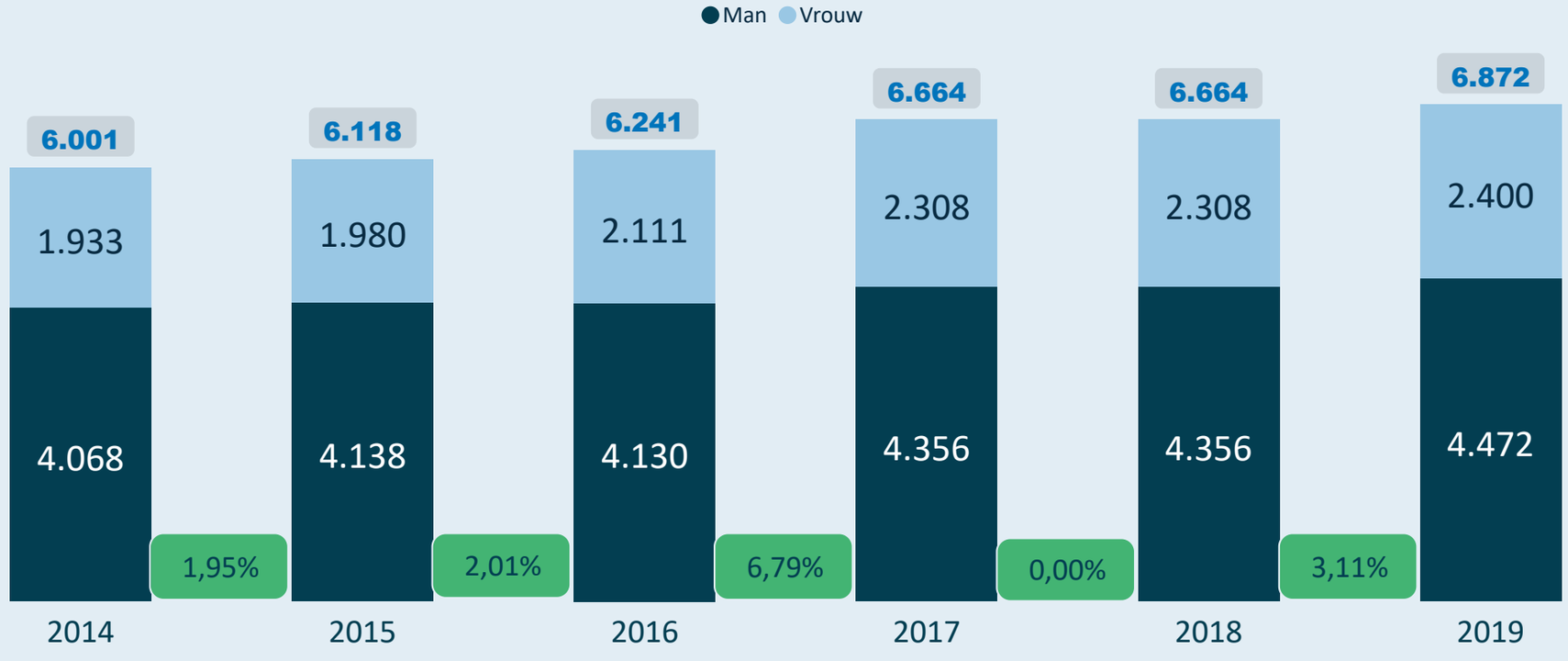

Sporters beoefenen

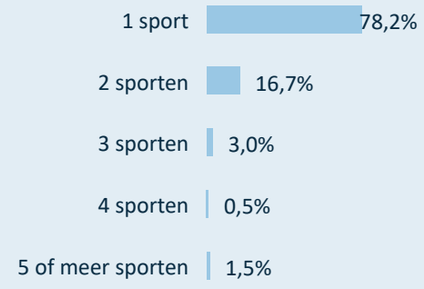

Gemiddelde leeftijd sporters



% vrouwelijke sporters

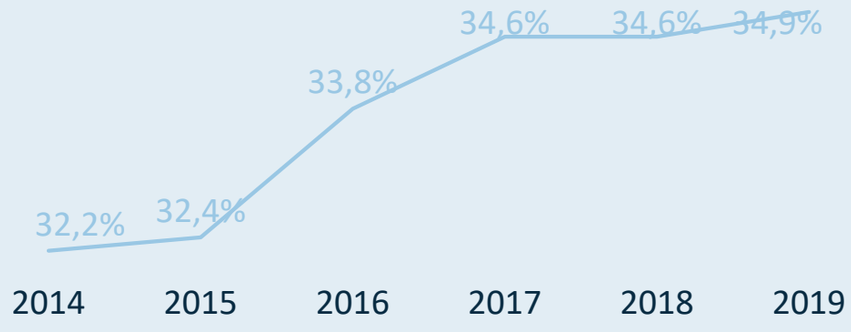

SPORT. VLAANDEREN

Kengetallen 2019 van Vlaamse Handbalvereniging

Drop-out (% afhakers) van mannelijke en vrouwelijke sporters

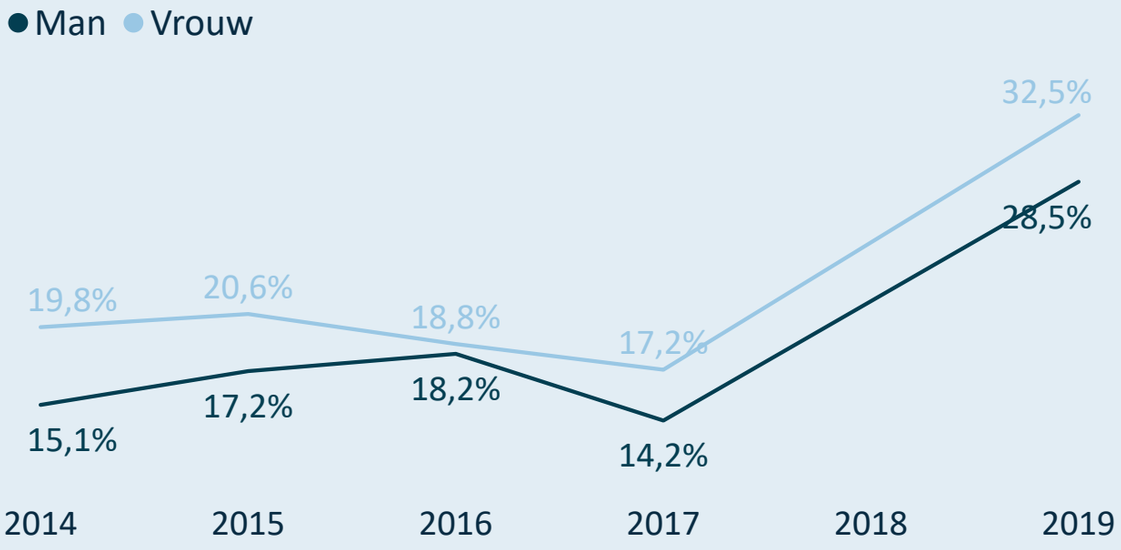

Leeftijden waarop mannelijke sporters afhaken (drop-out)

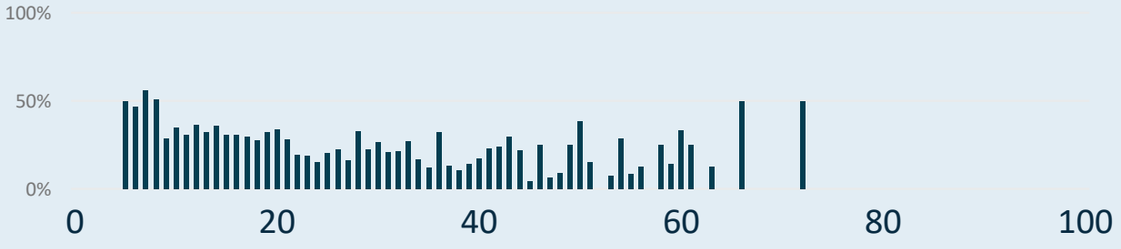

Leeftijden waarop vrouwelijke sporters afhaken (drop-out)

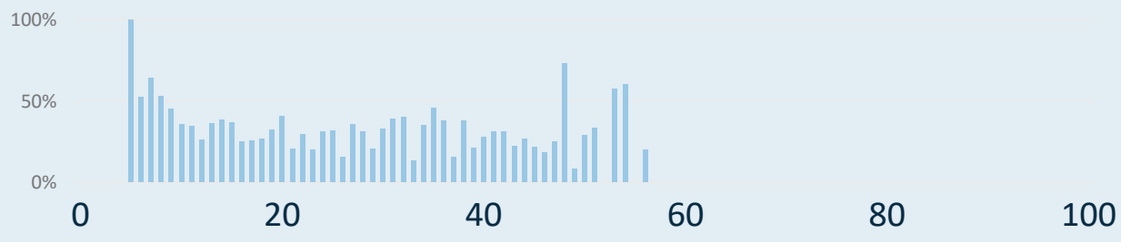

Nieuwe/Hernieuwde sporters (%) Man en Vrouw

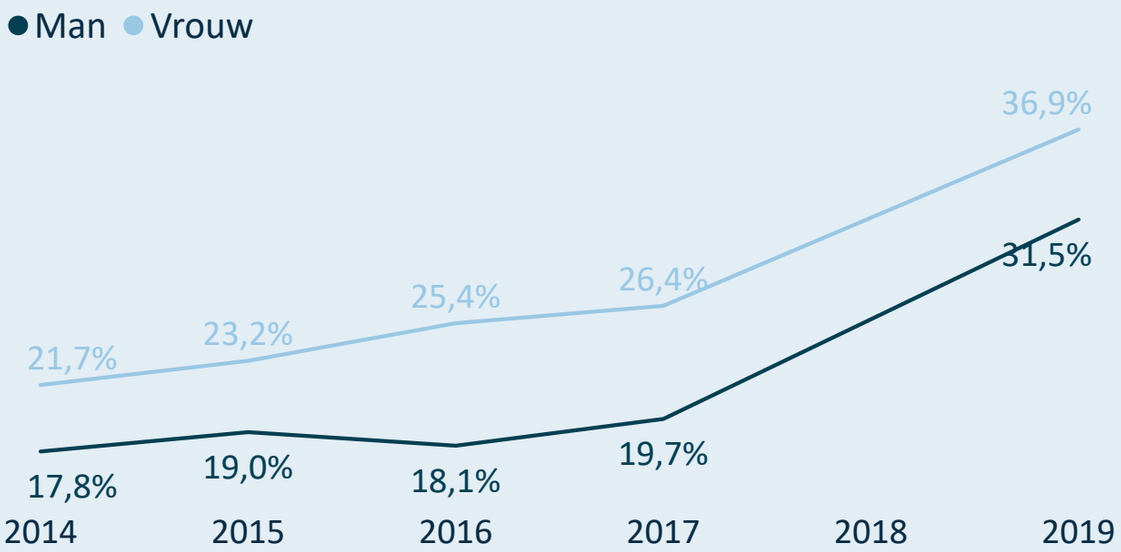

Leeftijden waarop nieuwe mannelijke sporters aansluiten

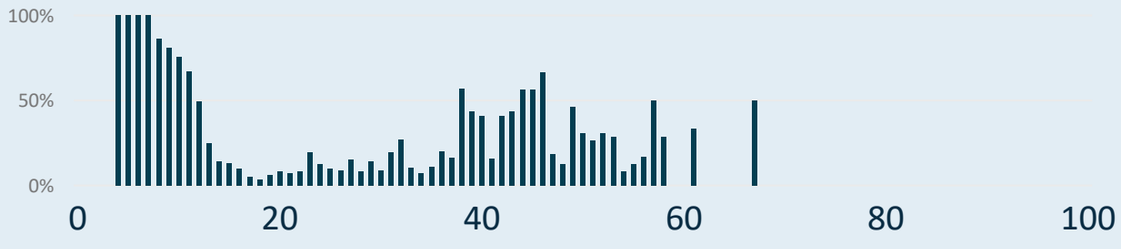

Leeftijden waarop nieuwe vrouwelijke sporters aansluiten

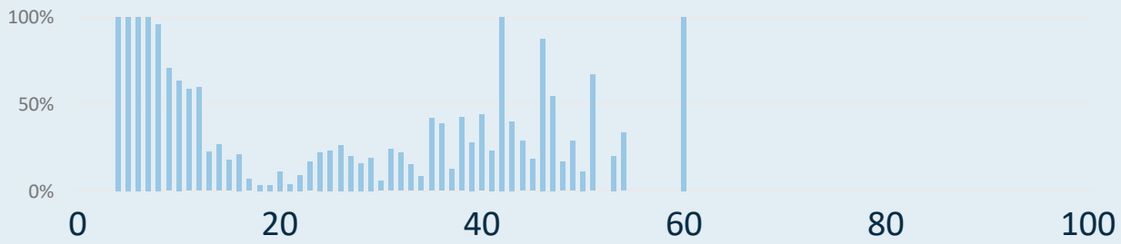

SPORT. VLAANDEREN

Kengetallen 2019 van Vlaamse Handbalvereniging

Aantal actieve trainers binnen de sportfederatie



Gemiddelde leeftijd voor de mannelijke en vrouwelijke trainers



SPORT. VLAANDEREN

Kengetallen 2019 van Vlaamse Handbalvereniging

actieve trainers

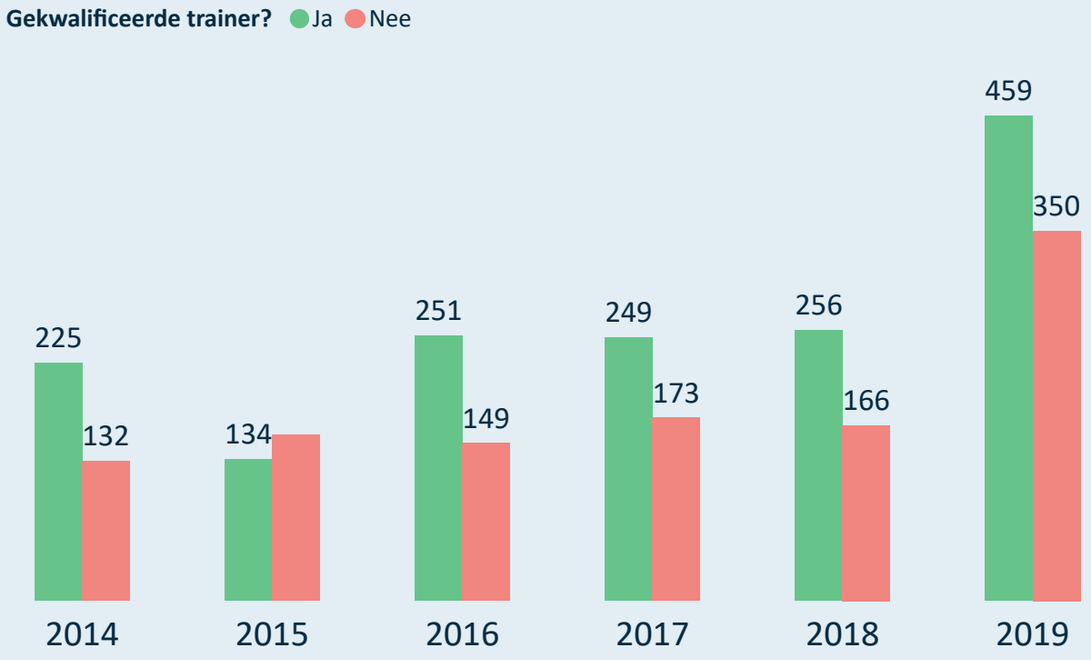

sportclubs (met leden/trainers)

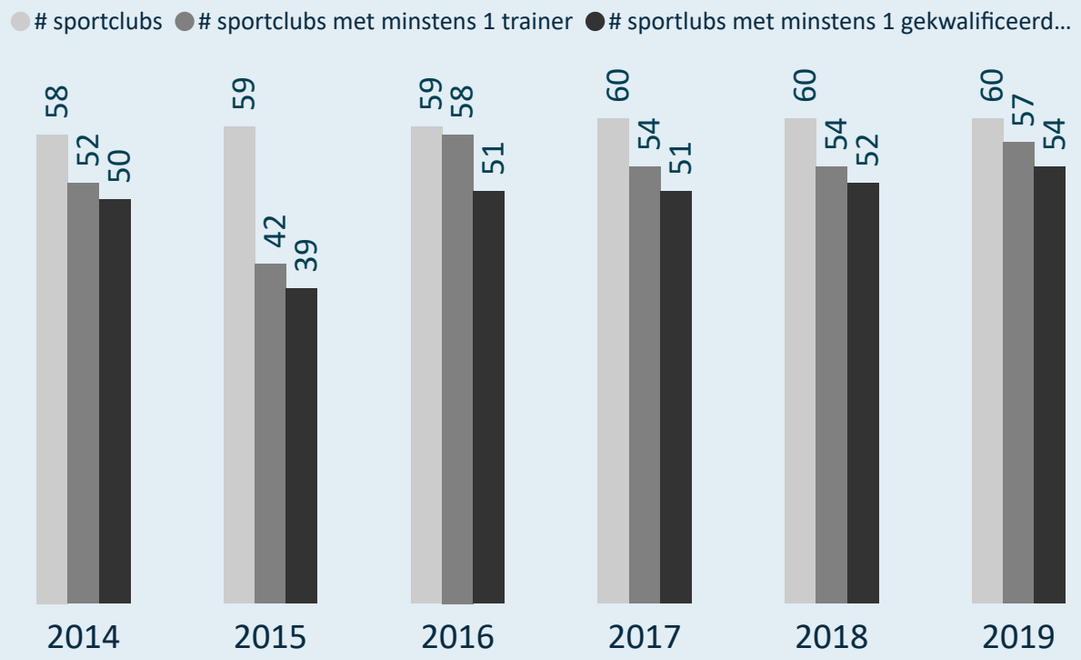

Kwalificatiegraad (% gekwalificeerde trainers)

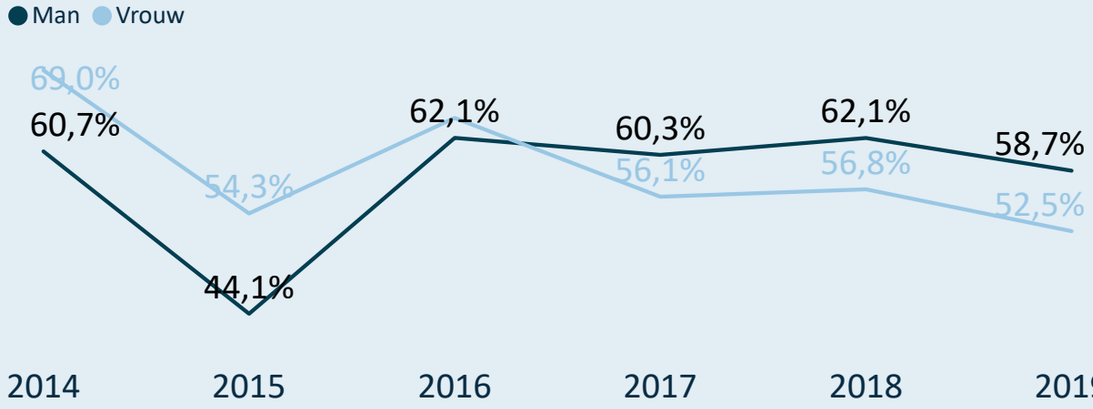

(gekwalificeerde) trainers/sportclub

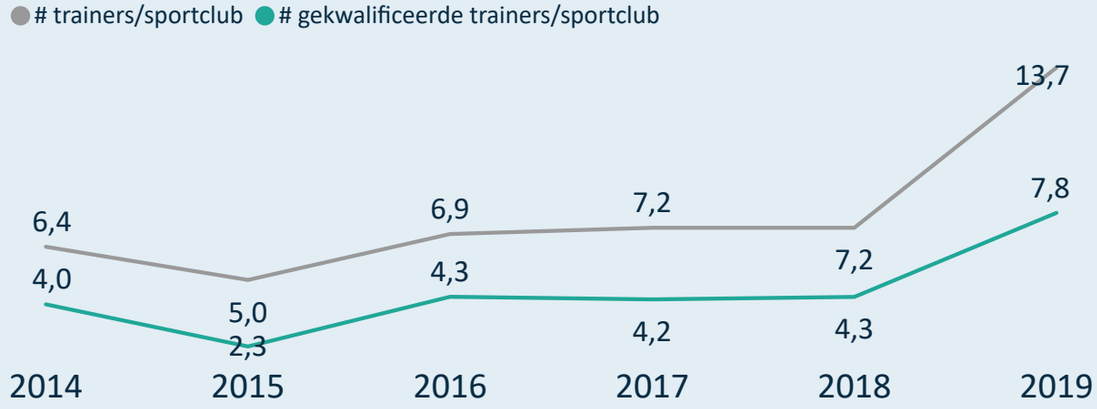

SPORT. VLAANDEREN

Kengetallen 2019 van Vlaamse Handbalvereniging

Drop-out van mannelijke en vrouwelijke trainers

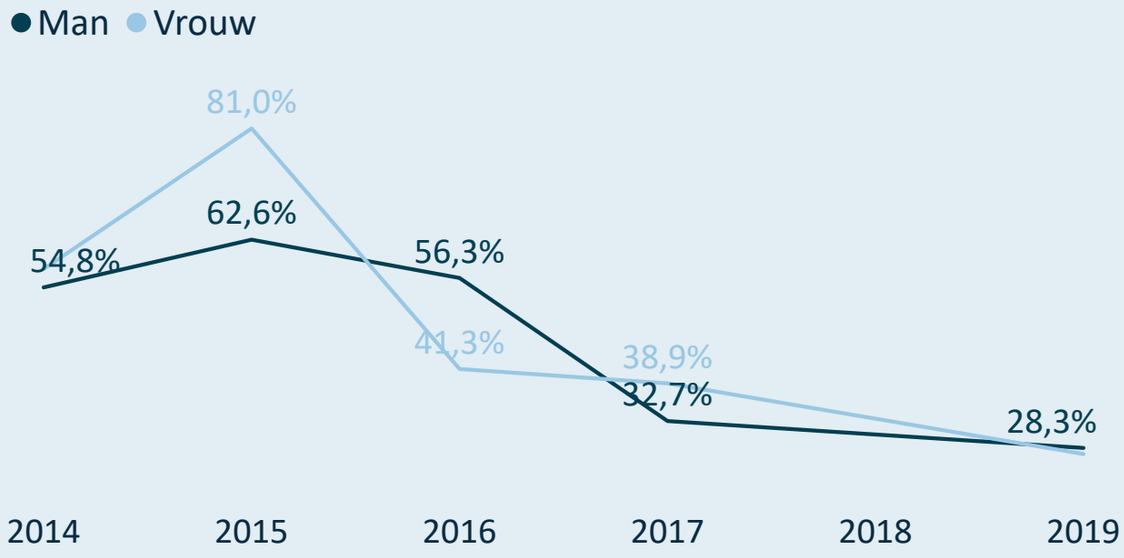

Man/Vrouw verdeling bij nieuwe/hernieuwde trainers

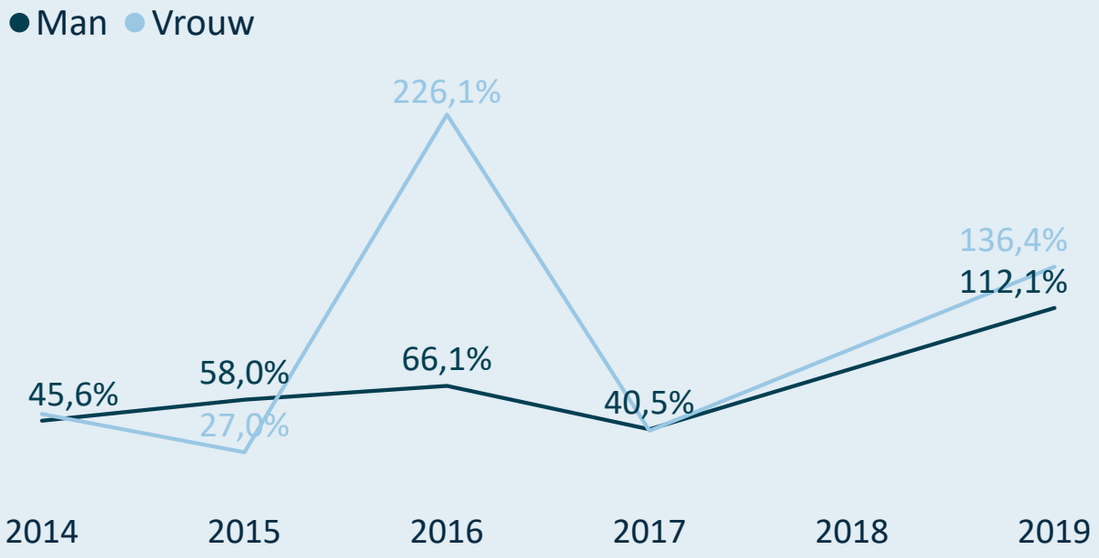

Drop-out van gekwalificeerde en niet-gekwalificeerde trainers

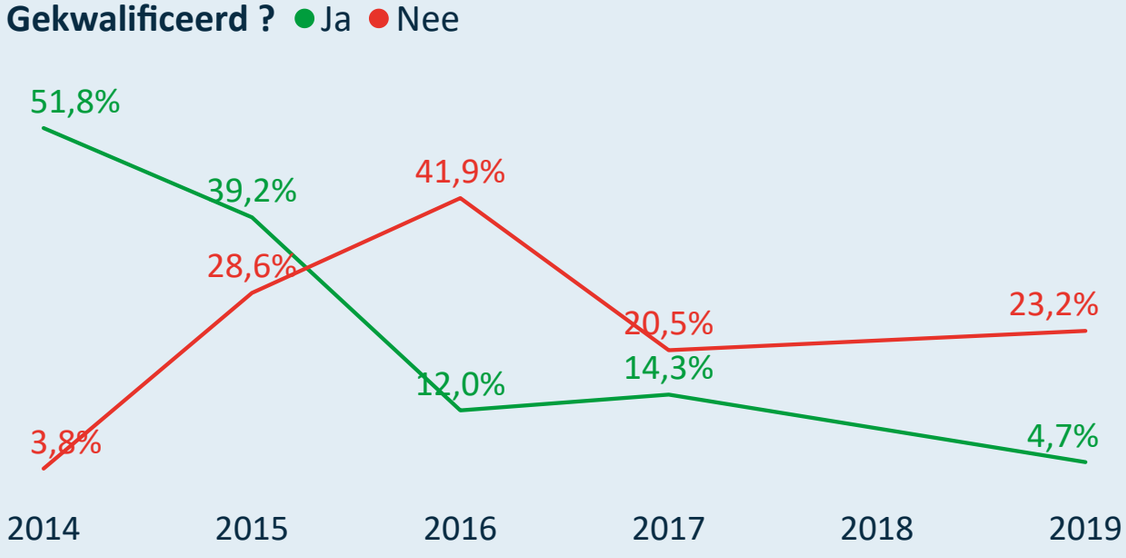

Gekwalificeerde/Niet-gekw. nieuwe/hernieuwde trainers

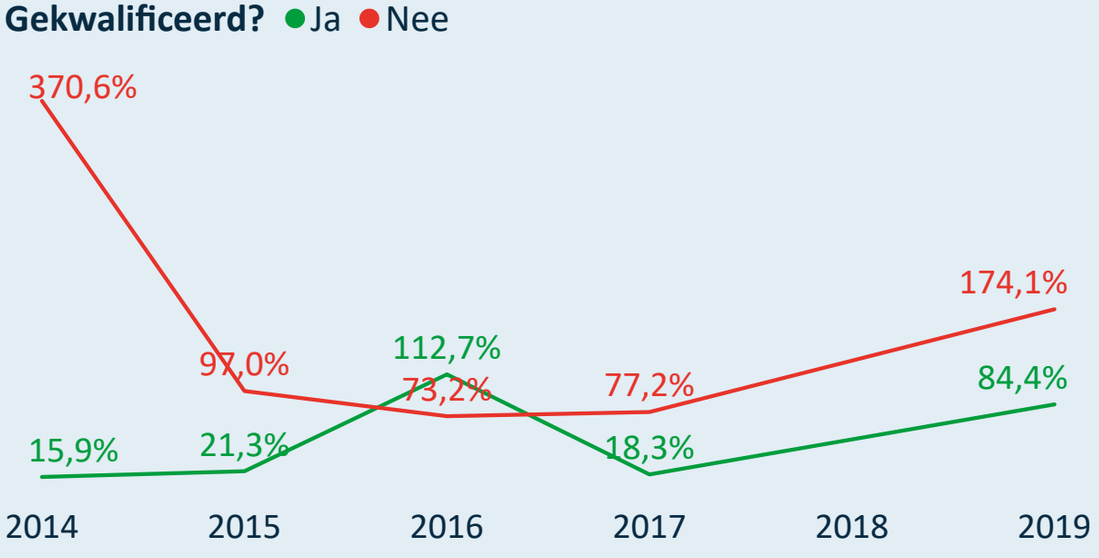

Legende

2014 = 2013=>2014
2015 = 2014=>2015
2016 = 2015=>2016
2017 = 2016=>2017
2018 = 2017=>2018
2019 = 2018=>2019

SPORT. VLAANDEREN

Online interactief dashboard

Kengetallen 2019 van Vlaamse Hockey Liga vzw

Unisportfederatie

Gesubsidieerd ? Ja **Topsportfederatie ?** Ja

Middelgrote sportfederatie (5.000 - 30.000)

52 sportclubs met sporters

Densiteit van de sportbeoefening per 1.000 inwoners

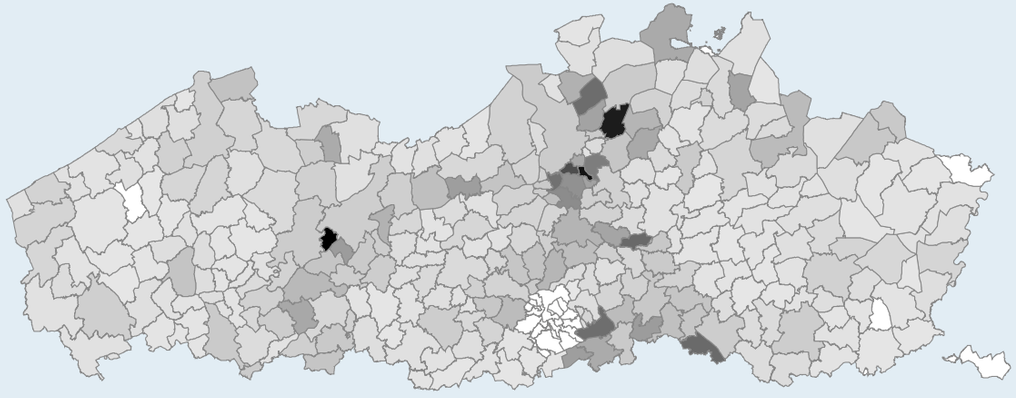

Zijn de 1.089 trainers gekwalificeerd?

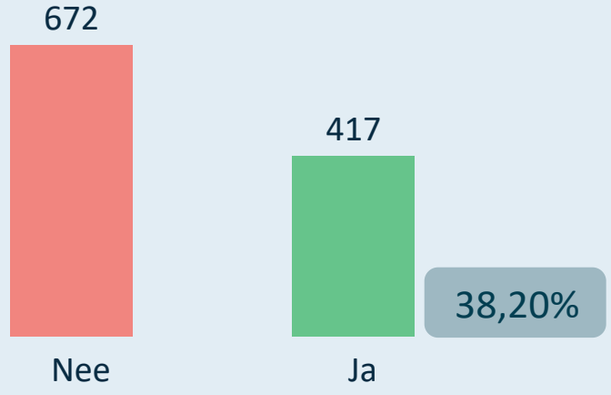

Sporters: 24.305

Gemiddelde leeftijd 20,30

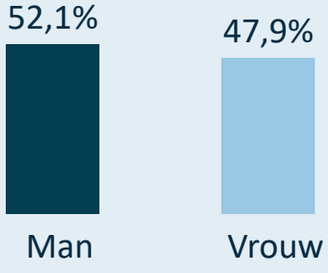

Clubbestuurders: 270

Gemiddelde leeftijd 45,65

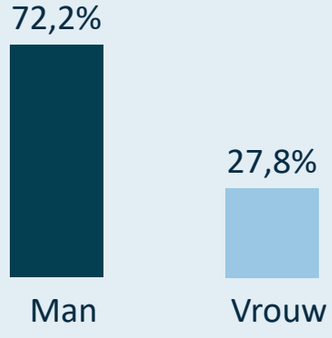

Trainers: 1.089

Gemiddelde leeftijd 26,66

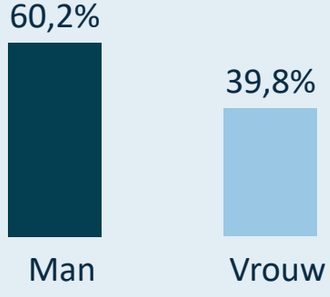

SPORT. VLAANDEREN

Kengetallen 2019 van Vlaamse Hockey Liga vzw

Evolutie van het aantal sportclubs

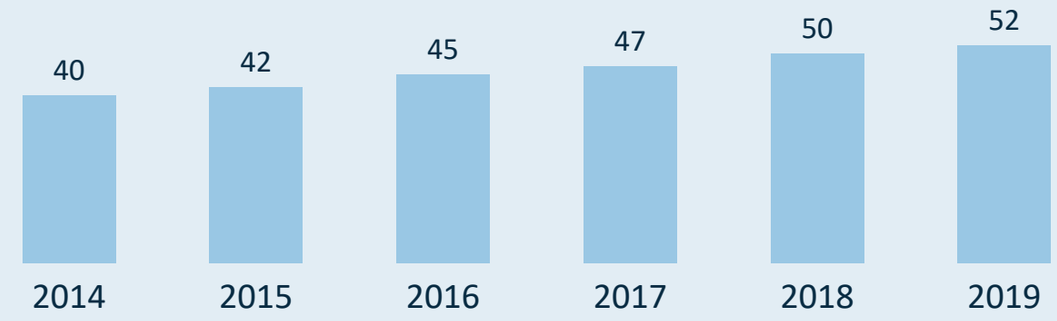

Evolutie van het gemiddeld aantal sporters per sportclub



Gemiddeld aantal sporters per sportclub (2019)



Verdeling van de sportclubs o.b.v. grootte (2019)

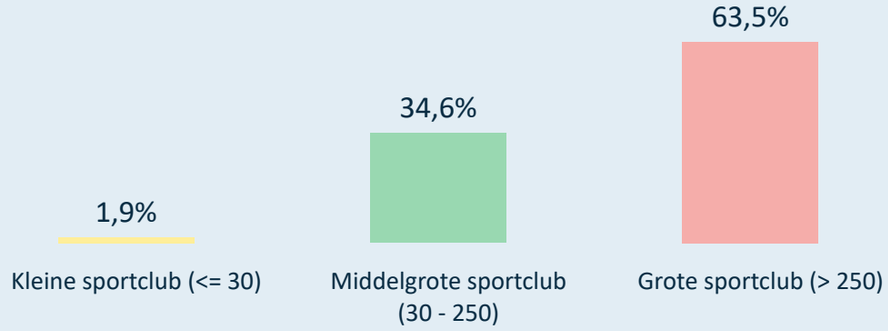

Grootste sportclubs in 2019 (# sporters)

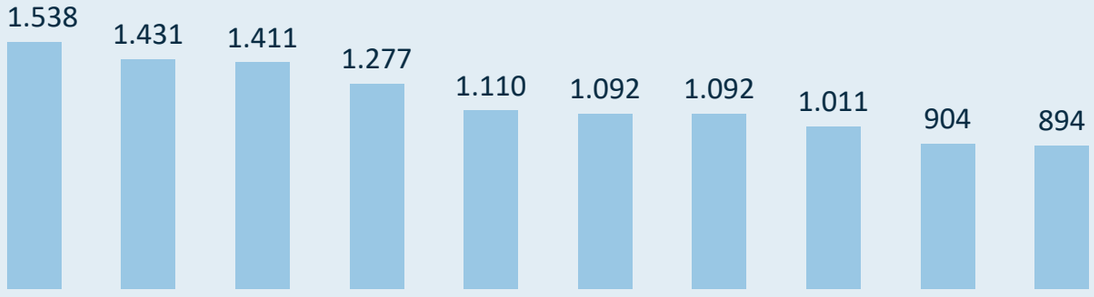

Rechtsvorm van de sportclubs (2019)

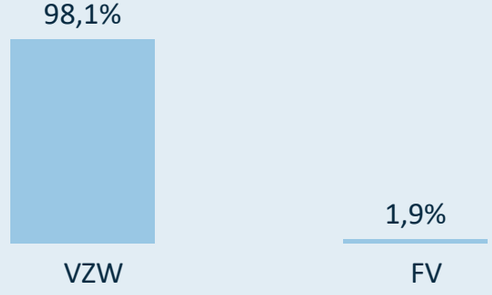

SPORT. VLAANDEREN

Kengetallen 2019 van Vlaamse Hockey Liga vzw

De sporters zijn gemiddeld

3,91 | 3,60

jaren lid bij dezelfde sportclub.

De sporters zijn gemiddeld

5,07 | 4,89

jaren lid bij de sportfederatie (zelfde of andere sportclub).

Van de sporters die lid zijn bij deze sportfederatie (2019), zijn er

4.429 | 3.717

ook lid bij één of meerdere andere sportfederaties.

10.548 tot 18 jaar

299 + 55 jaar

tot 18 jaar 15.411

+ 55 jaar 426

Aantal sporters

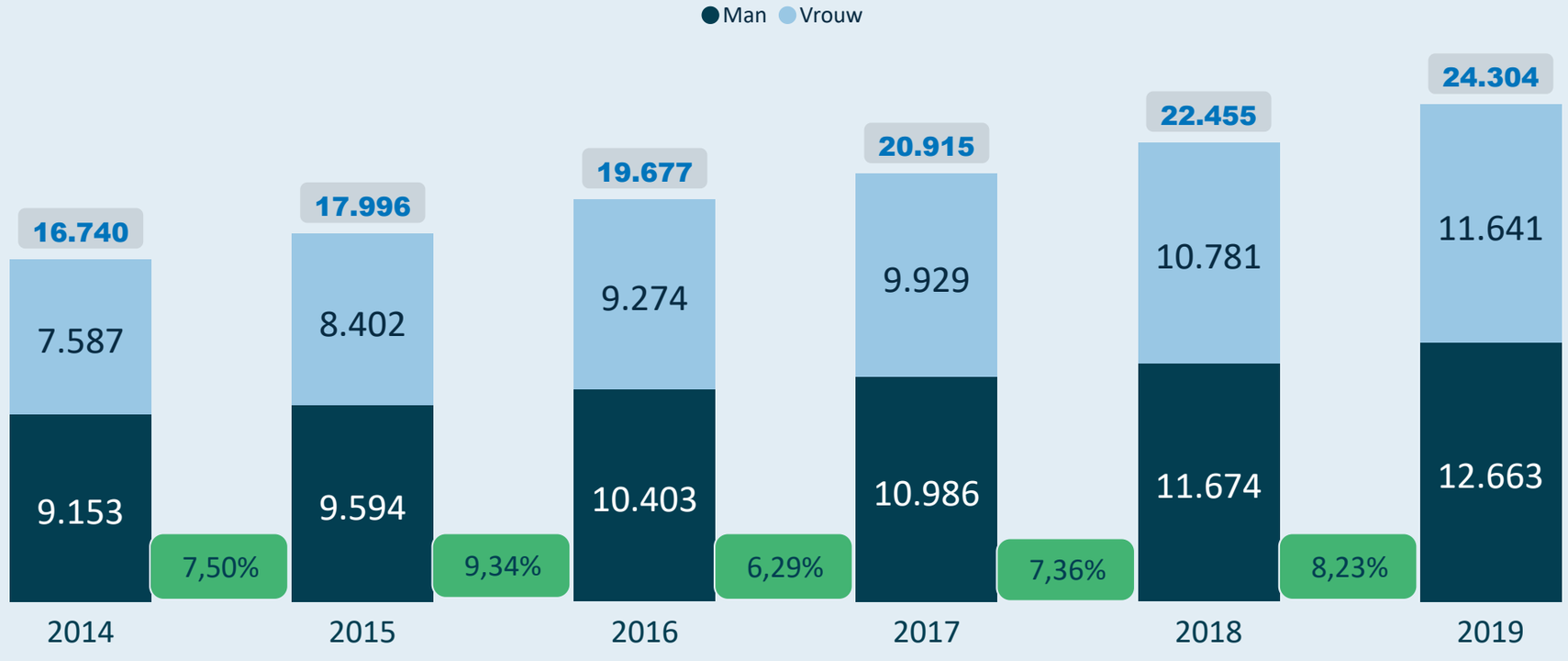

Sporters beoefenen

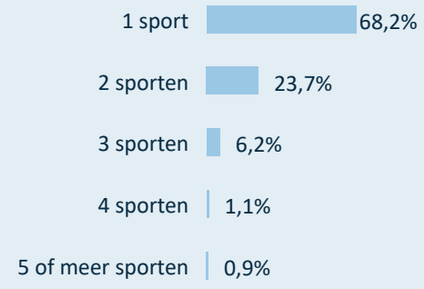

Gemiddelde leeftijd sporters

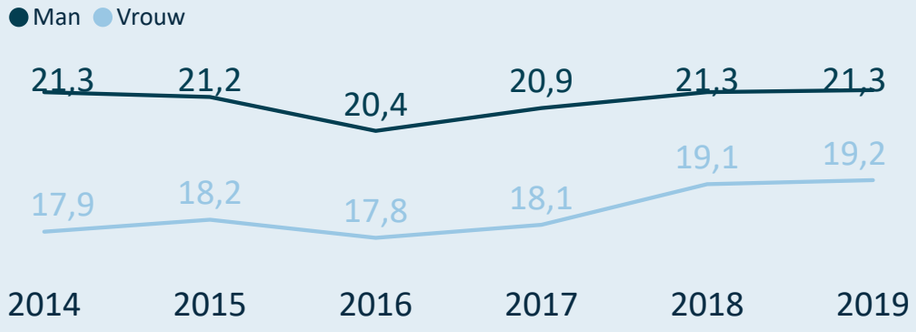

% vrouwelijke sporters

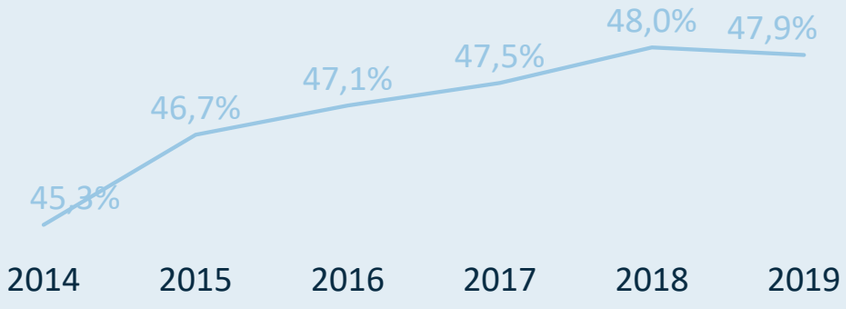

SPORT. VLAANDEREN

Kengetallen 2019 van Vlaamse Hockey Liga vzw

Drop-out (% afhakers) van mannelijke en vrouwelijke sporters

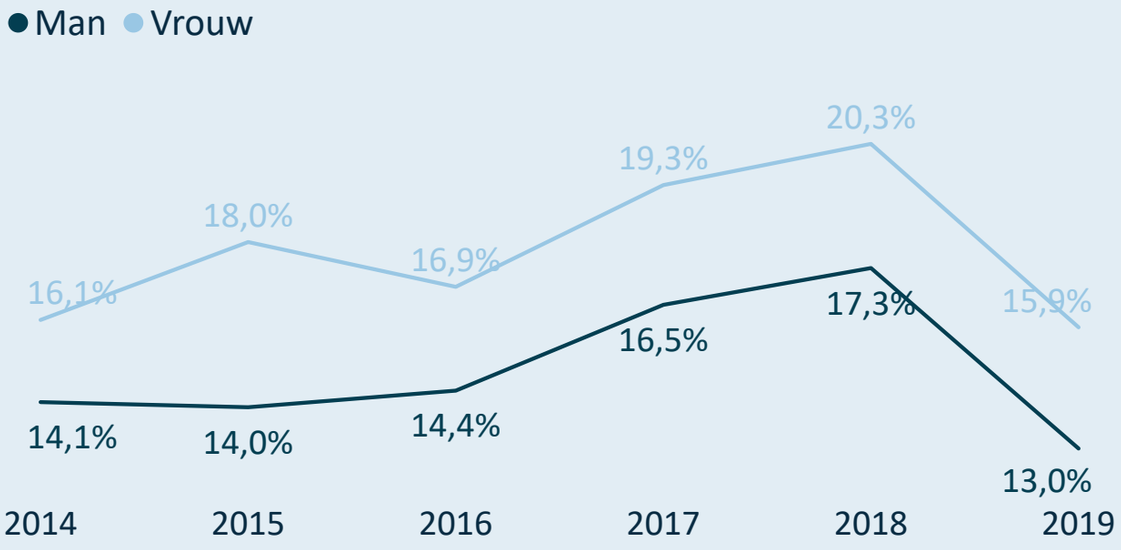

Leeftijden waarop mannelijke sporters afhaken (drop-out)

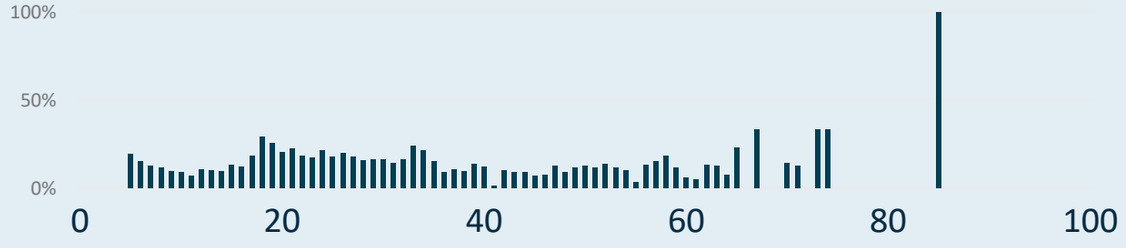

Leeftijden waarop vrouwelijke sporters afhaken (drop-out)

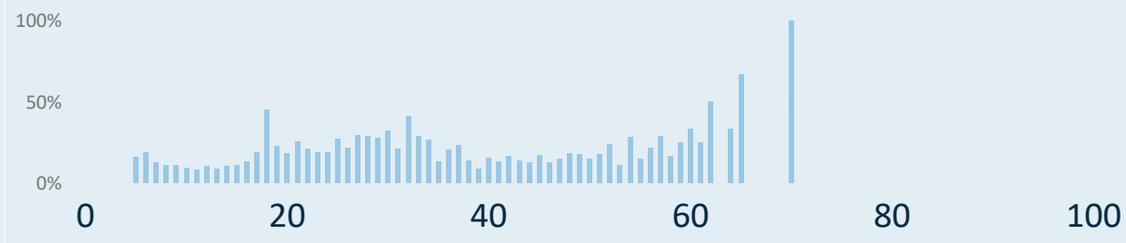

Nieuwe/Hernieuwde sporters (%) Man en Vrouw

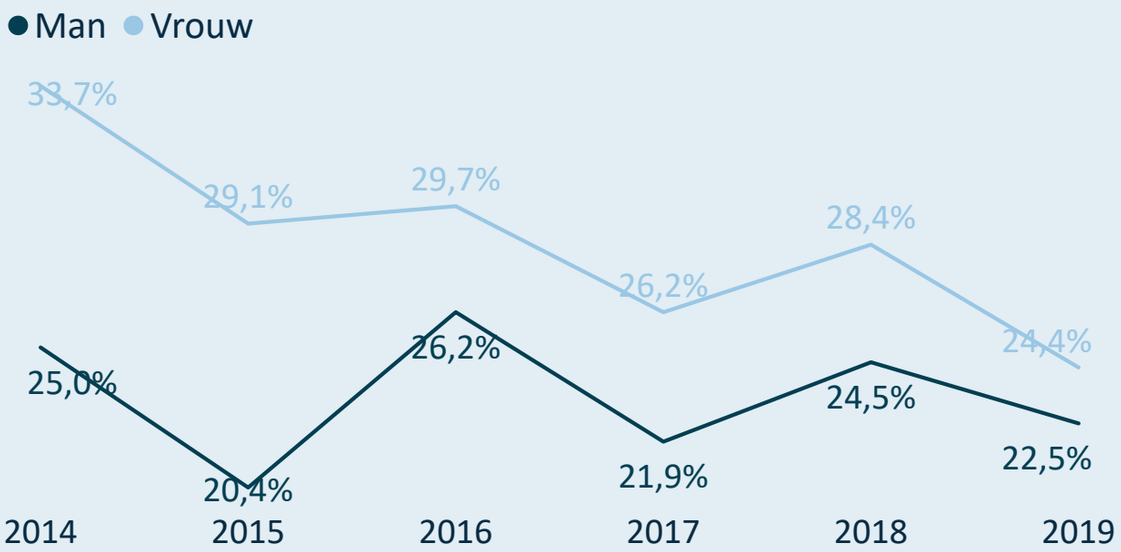

Leeftijden waarop nieuwe mannelijke sporters aansluiten

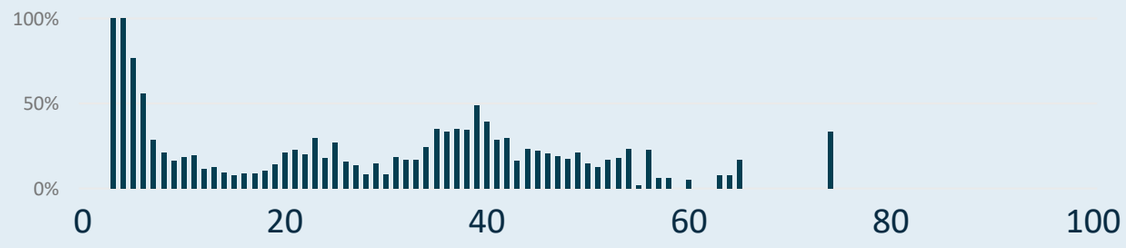

Leeftijden waarop nieuwe vrouwelijke sporters aansluiten

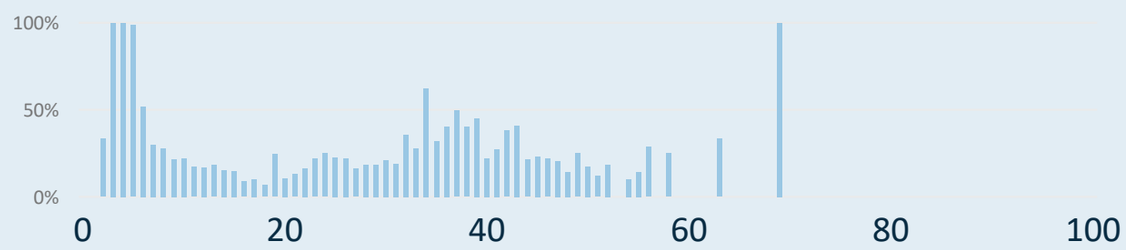

SPORT. VLAANDEREN

Kengetallen 2019 van Vlaamse Hockey Liga vzw

Aantal actieve trainers binnen de sportfederatie

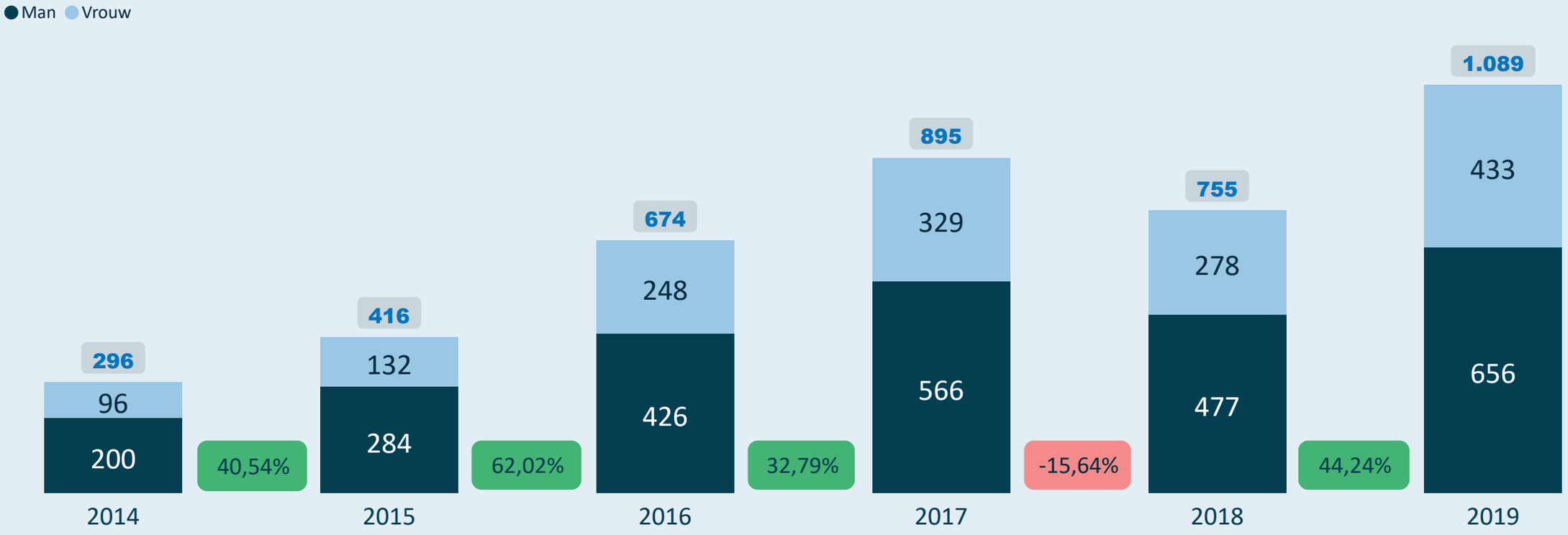

Gemiddelde leeftijd voor de mannelijke en vrouwelijke trainers



SPORT. VLAANDEREN

Kengetallen 2019 van Vlaamse Hockey Liga vzw

actieve trainers

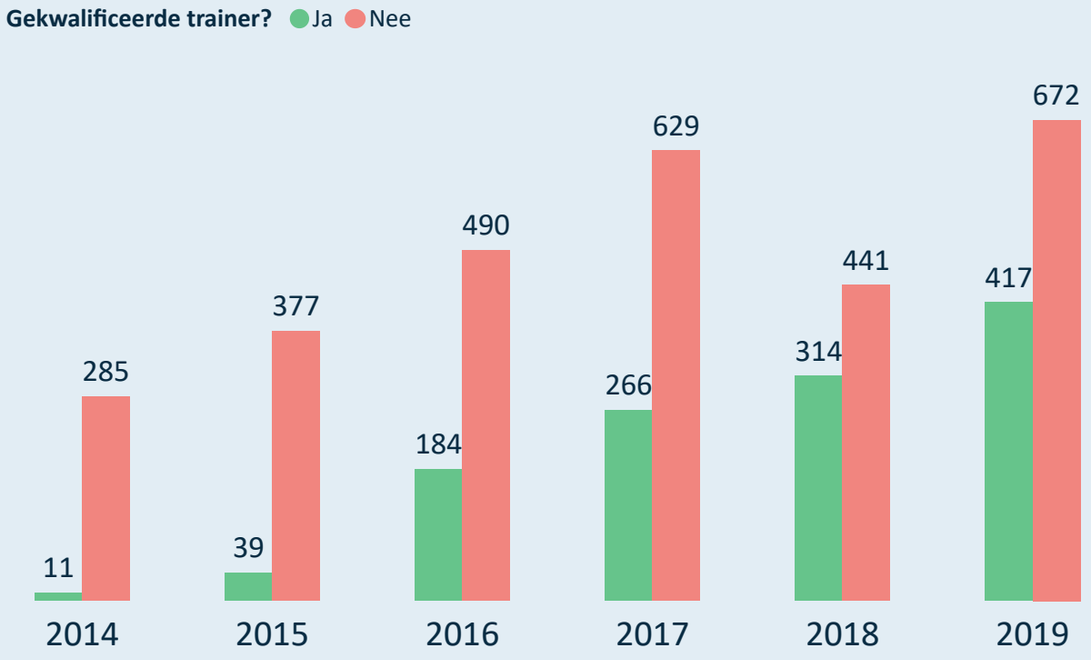

sportclubs (met leden/trainers)

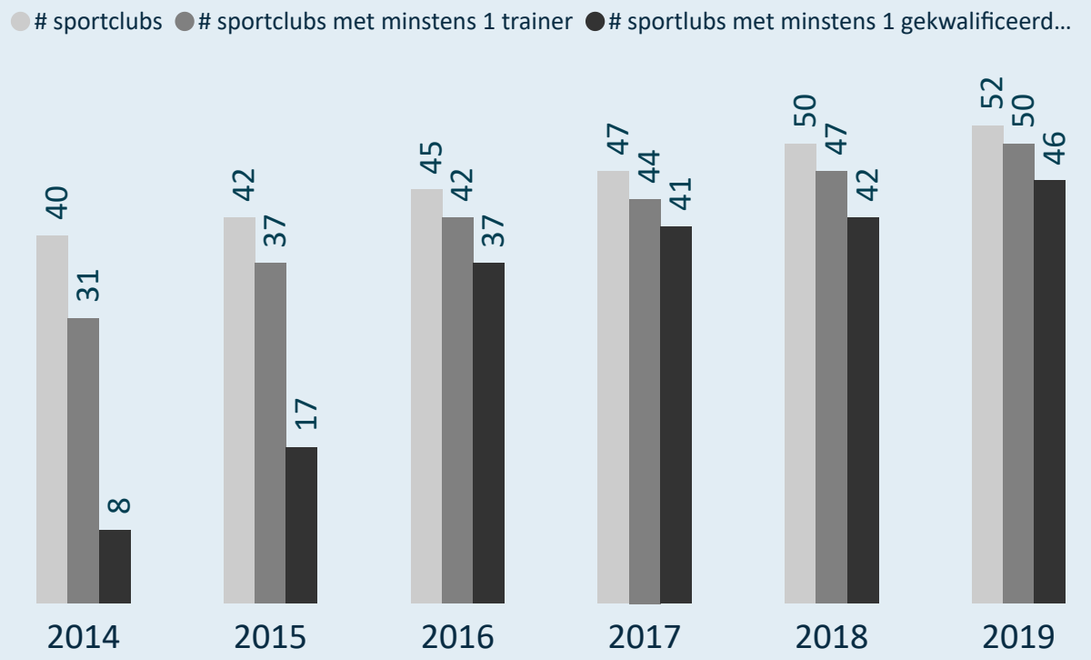

Kwalificatiegraad (% gekwalificeerde trainers)

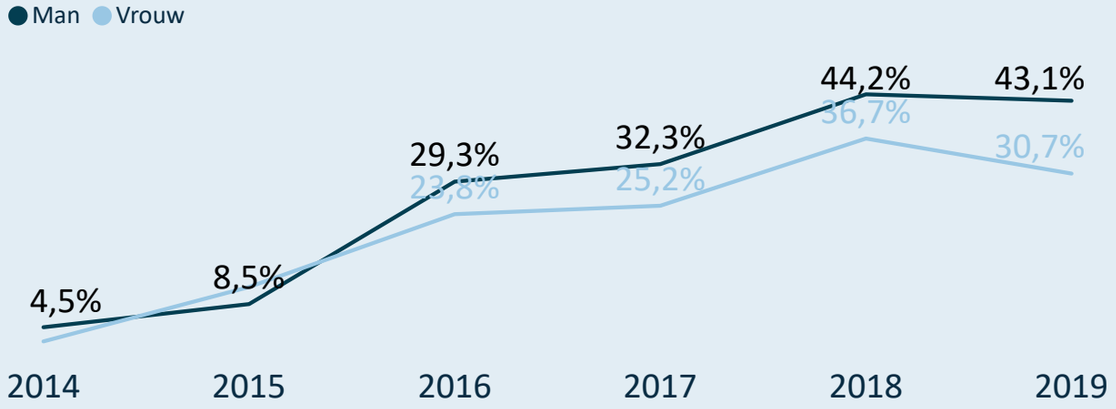

(gekwalificeerde) trainers/sportclub

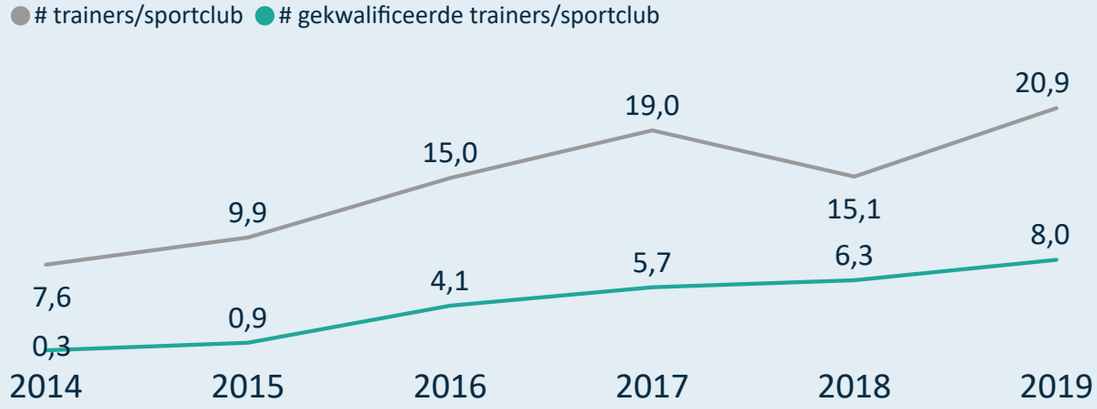

SPORT. VLAANDEREN

Kengetallen 2019 van Vlaamse Hockey Liga vzw

Drop-out van mannelijke en vrouwelijke trainers

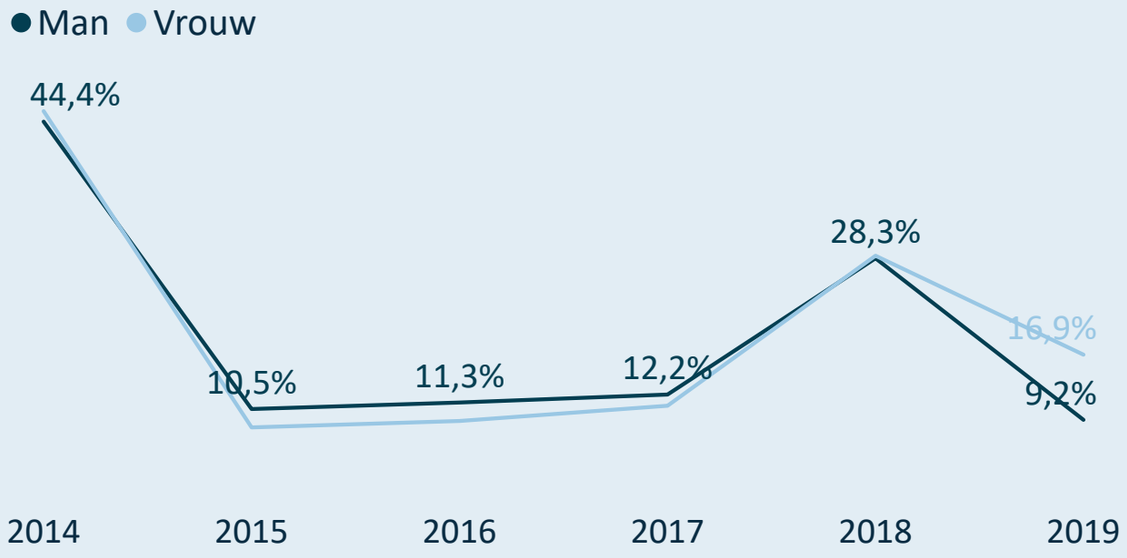

Man/Vrouw verdeling bij nieuwe/hernieuwde trainers

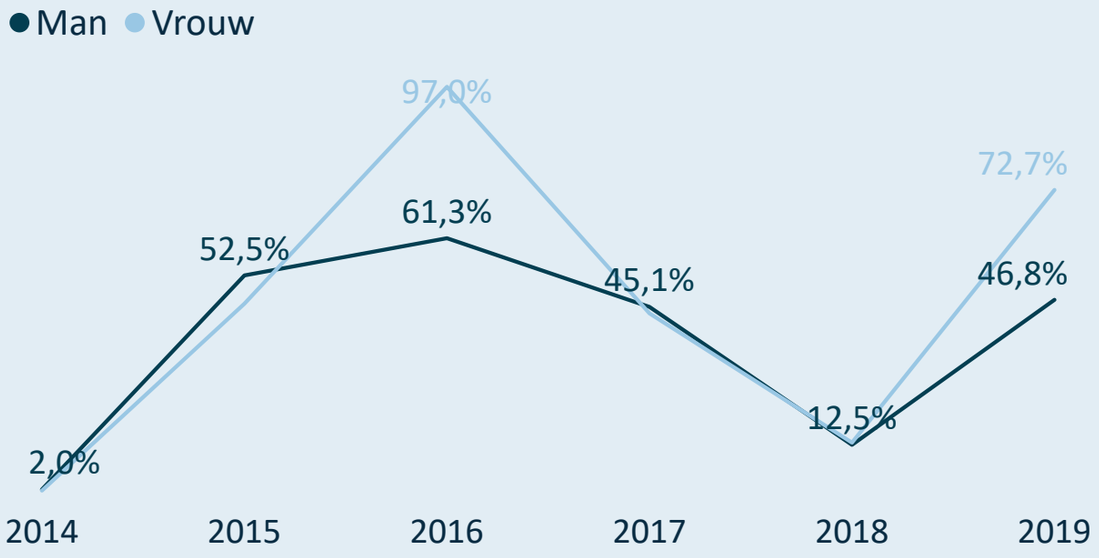

Drop-out van gekwalificeerde en niet-gekwalificeerde trainers

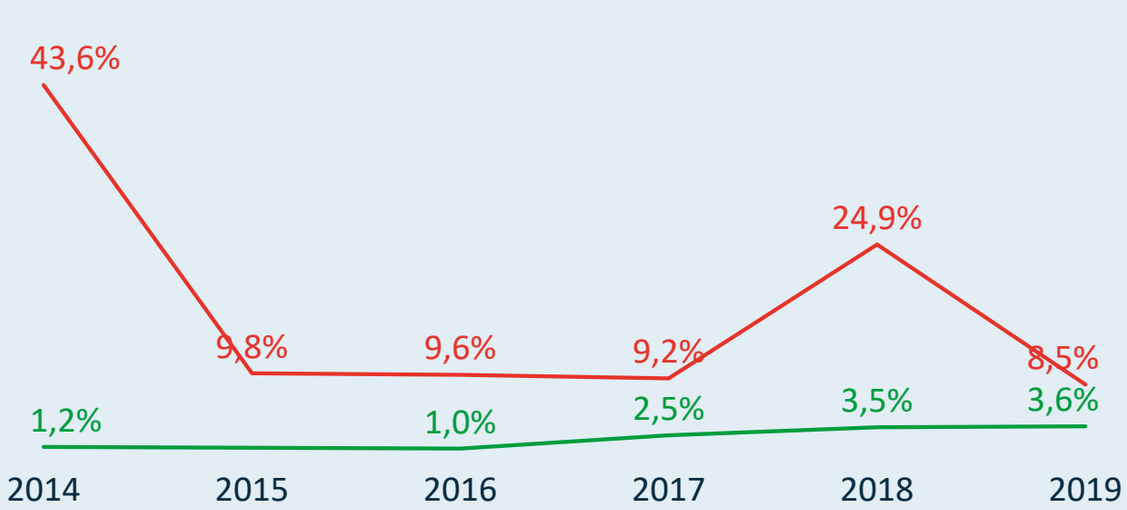

Gekwalificeerde/Niet-gekw. nieuwe/hernieuwde trainers

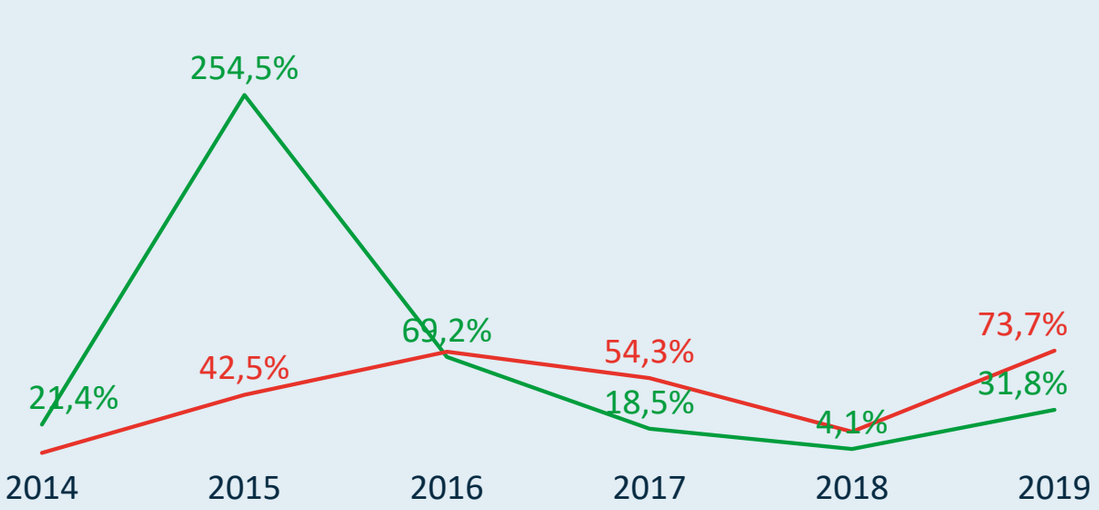

Legende

2014 = 2013=>2014
2015 = 2014=>2015
2016 = 2015=>2016
2017 = 2016=>2017
2018 = 2017=>2018
2019 = 2018=>2019

SPORT. VLAANDEREN

Kengetallen 2019 van Vlaamse Ju-Jitsu Federatie vzw

Online interactief dashboard

Unisportfederatie

Gesubsidieerd ? Ja **Topsportfederatie ?** Nee

Kleine sportfederatie (<= 5.000)

100 sportclubs met sporters

Densiteit van de sportbeoefening per 1.000 inwoners

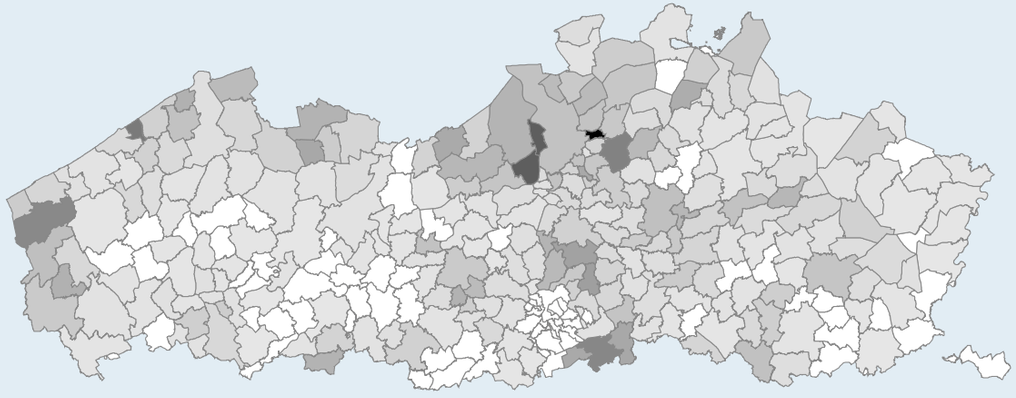

Zijn de 289 trainers gekwalificeerd?

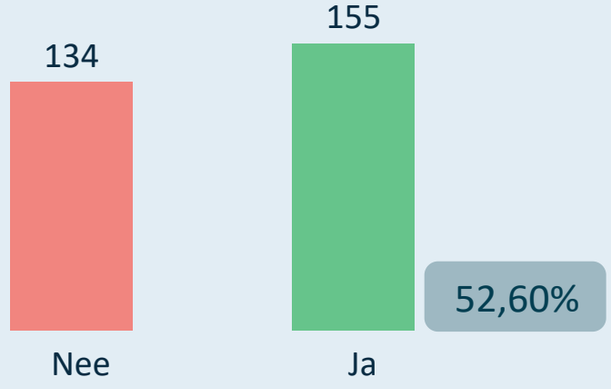

Sporters: 4.846

Gemiddelde leeftijd 19,90

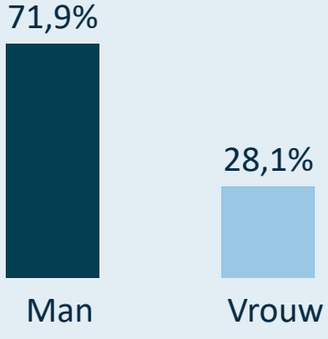

Clubbestuurders: 97

Gemiddelde leeftijd 51,25

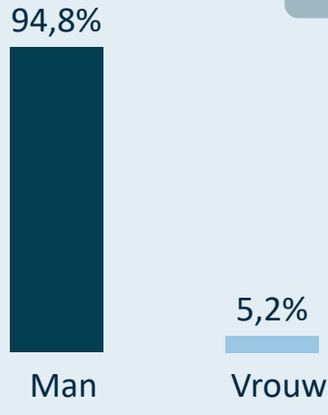

Trainers: 289

Gemiddelde leeftijd 42,11

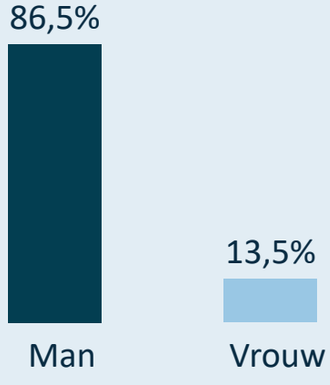

SPORT. VLAANDEREN

Kengetallen 2019 van Vlaamse Ju-Jitsu Federatie vzw

Evolutie van het aantal sportclubs

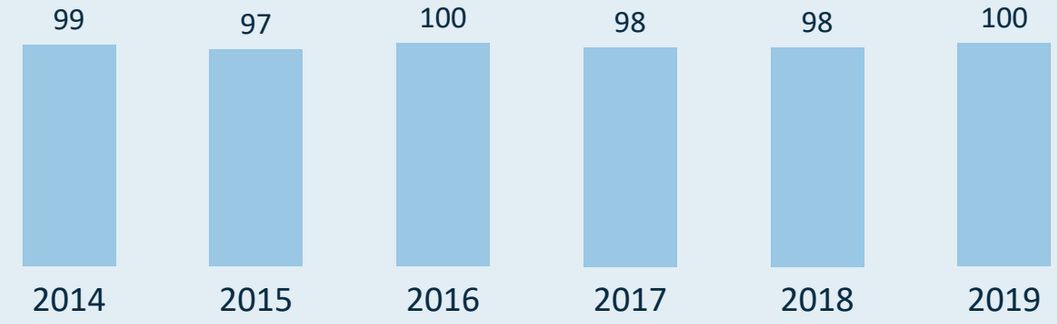

Evolutie van het gemiddeld aantal sporters per sportclub



Gemiddeld aantal sporters per sportclub (2019)



Verdeling van de sportclubs o.b.v. grootte (2019)

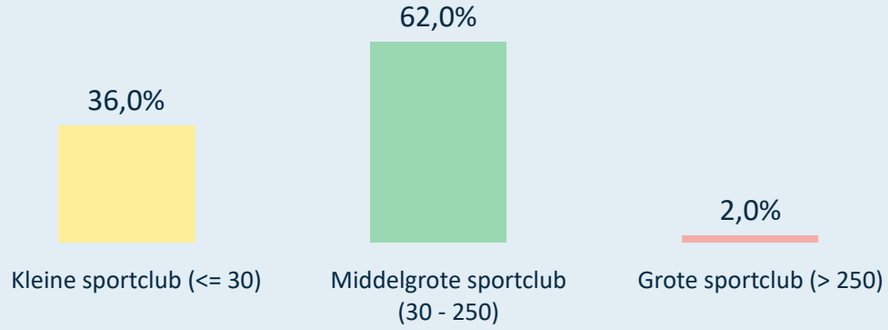

Grootste sportclubs in 2019 (# sporters)

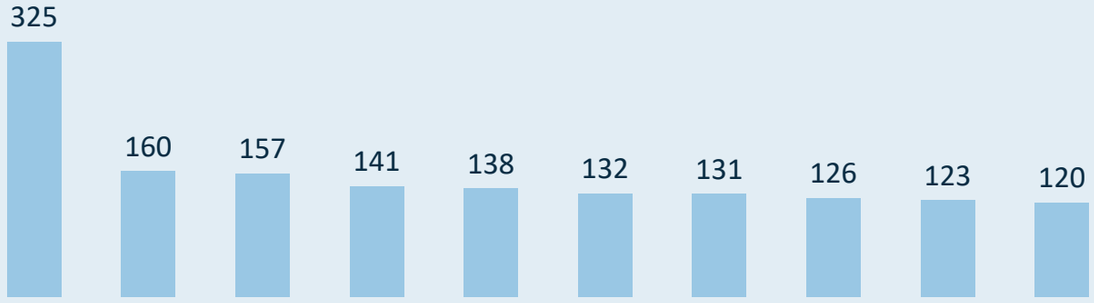

Rechtsvorm van de sportclubs (2019)

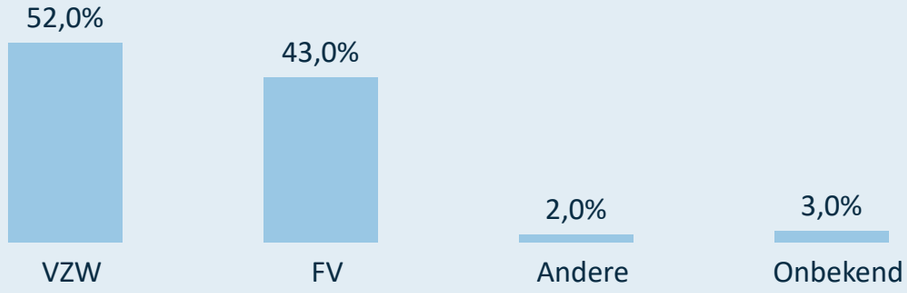

SPORT. VLAANDEREN

Kengetallen 2019 van Vlaamse Ju-Jitsu Federatie vzw

De sporters zijn gemiddeld

3,20	2,60

jaren lid bij dezelfde sportclub.

De sporters zijn gemiddeld

4,46	4,12

jaren lid bij de sportfederatie (zelfde of andere sportclub).

Van de sporters die lid zijn bij deze sportfederatie (2019), zijn er

1.085	425

ook lid bij één of meerdere andere sportfederaties.

3.045	tot 18 jaar	tot 18 jaar	3.320
125	+ 55 jaar	+ 55 jaar	196

Aantal sporters

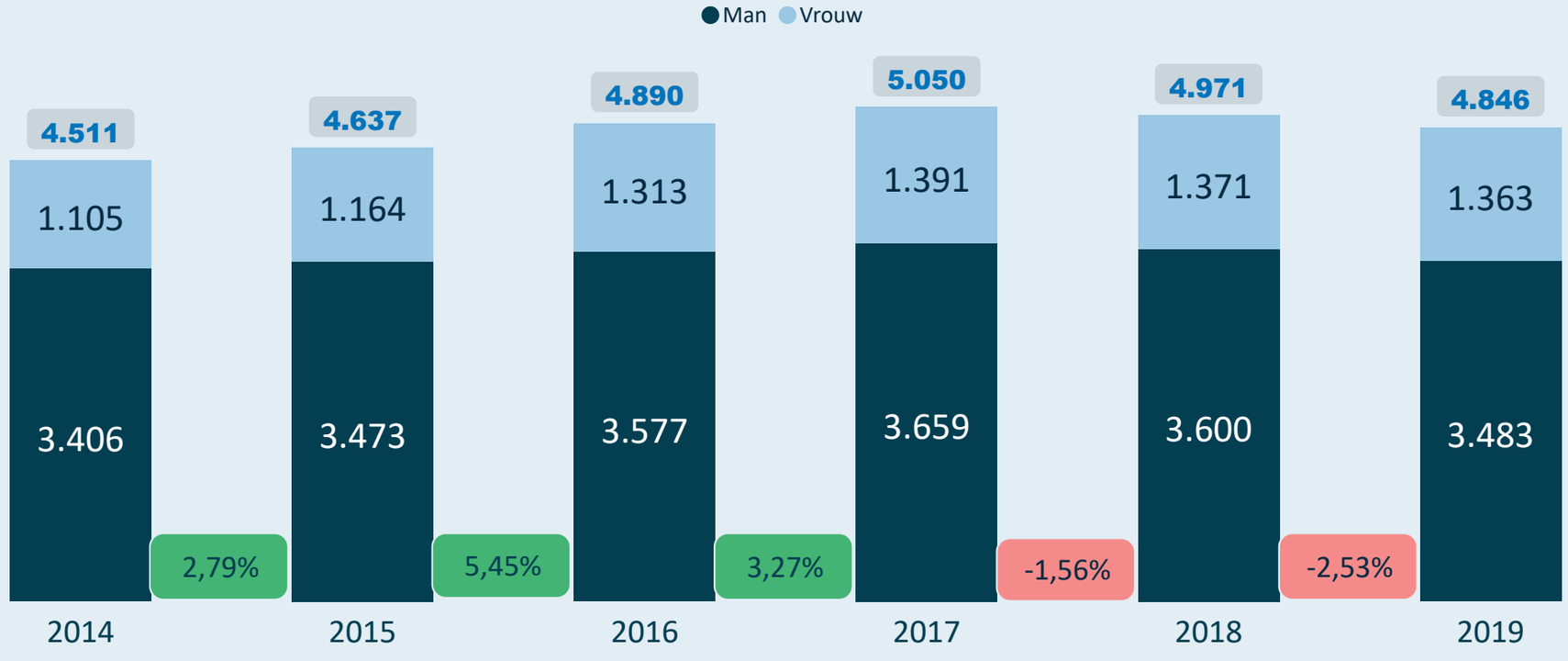

Sporters beoefenen

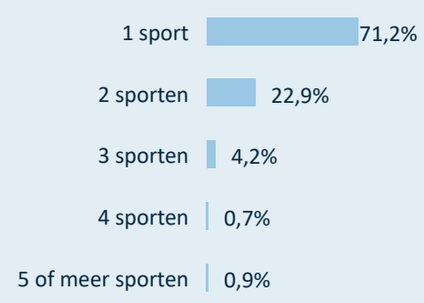

Gemiddelde leeftijd sporters



% vrouwelijke sporters

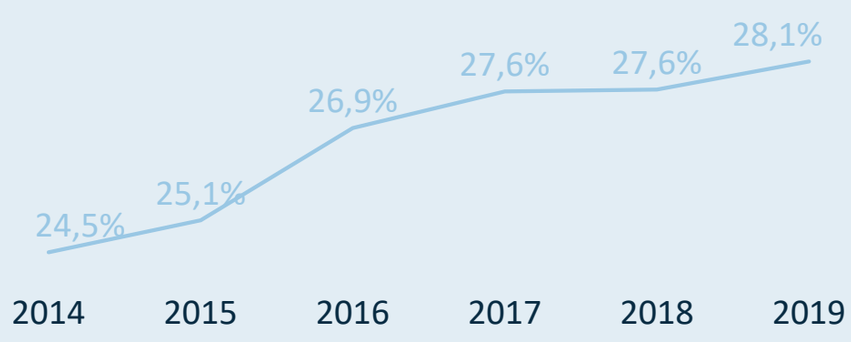

SPORT. VLAANDEREN

Kengetallen 2019 van Vlaamse Ju-Jitsu Federatie vzw

Drop-out (% afhakers) van mannelijke en vrouwelijke sporters

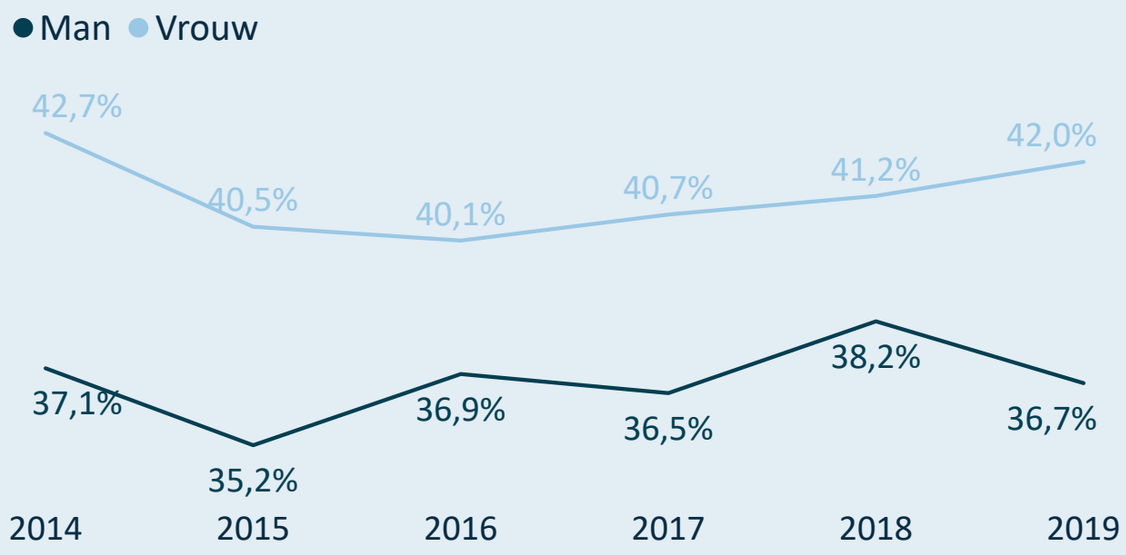

Leeftijden waarop mannelijke sporters afhaken (drop-out)

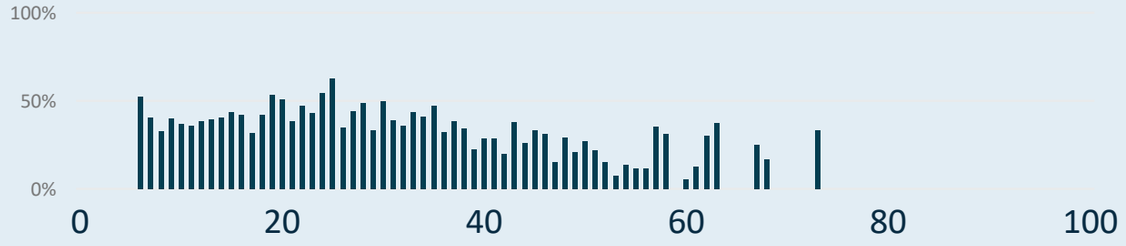

Leeftijden waarop vrouwelijke sporters afhaken (drop-out)

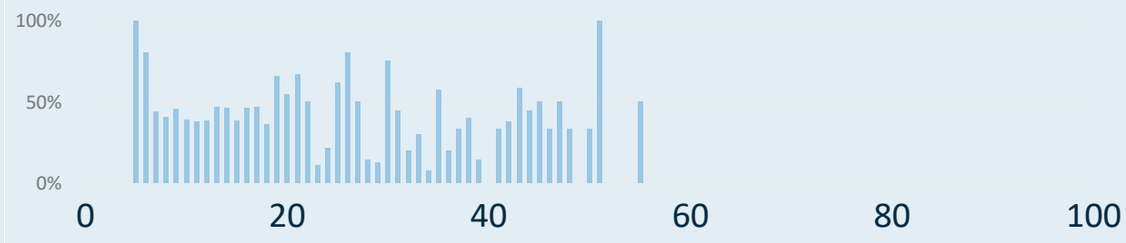

Nieuwe/Hernieuwde sporters (%) Man en Vrouw

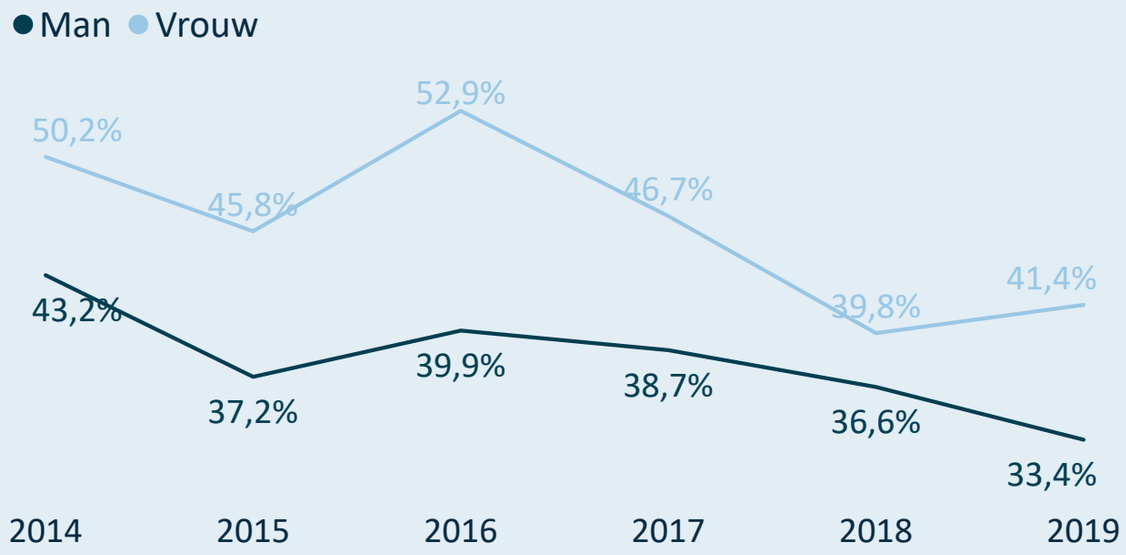

Leeftijden waarop nieuwe mannelijke sporters aansluiten

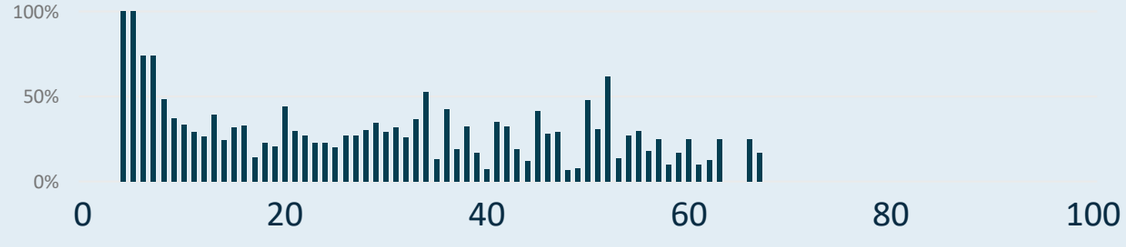

Leeftijden waarop nieuwe vrouwelijke sporters aansluiten

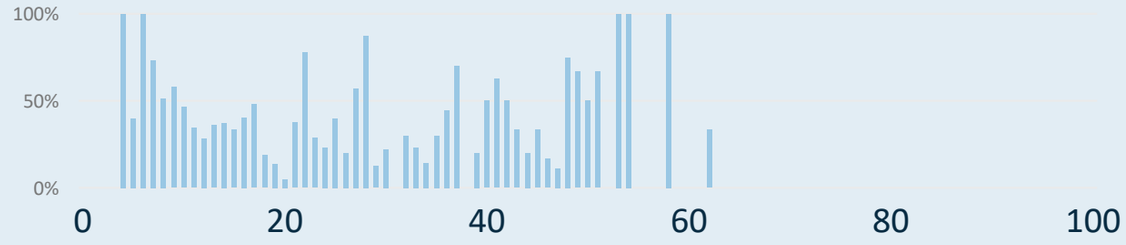

SPORT. VLAANDEREN

Kengetallen 2019 van Vlaamse Ju-Jitsu Federatie vzw

Aantal actieve trainers binnen de sportfederatie

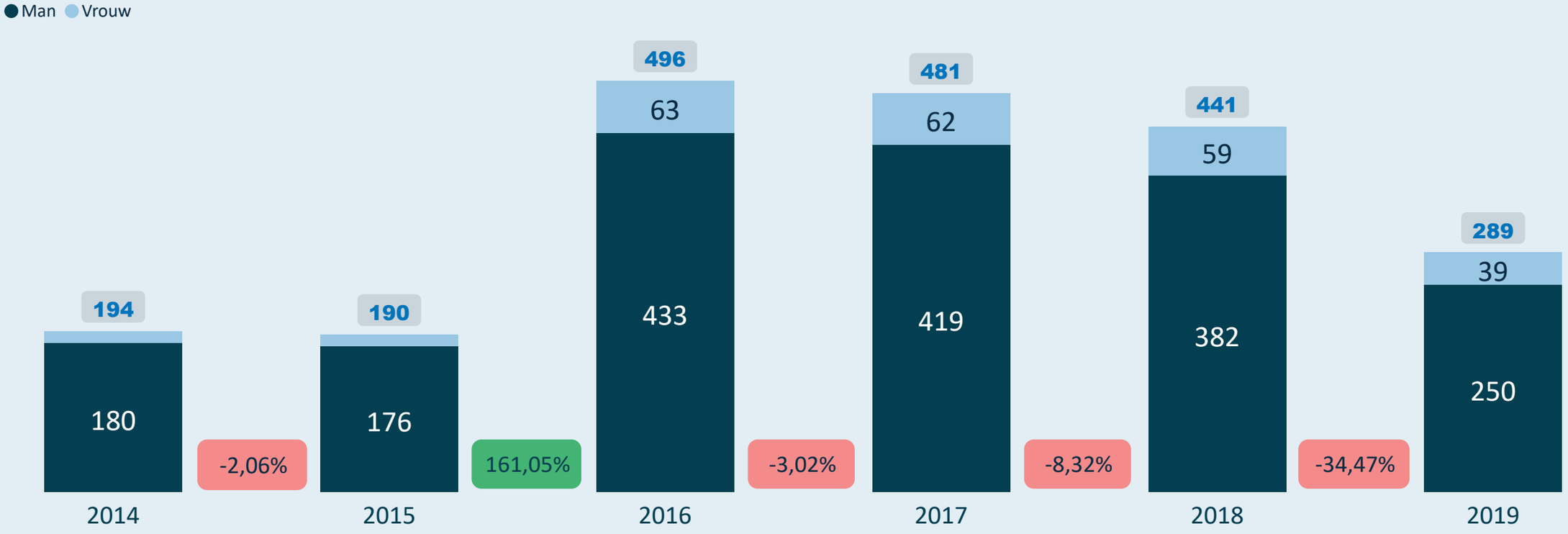

Gemiddelde leeftijd voor de mannelijke en vrouwelijke trainers



SPORT. VLAANDEREN

Kengetallen 2019 van Vlaamse Ju-Jitsu Federatie vzw

actieve trainers

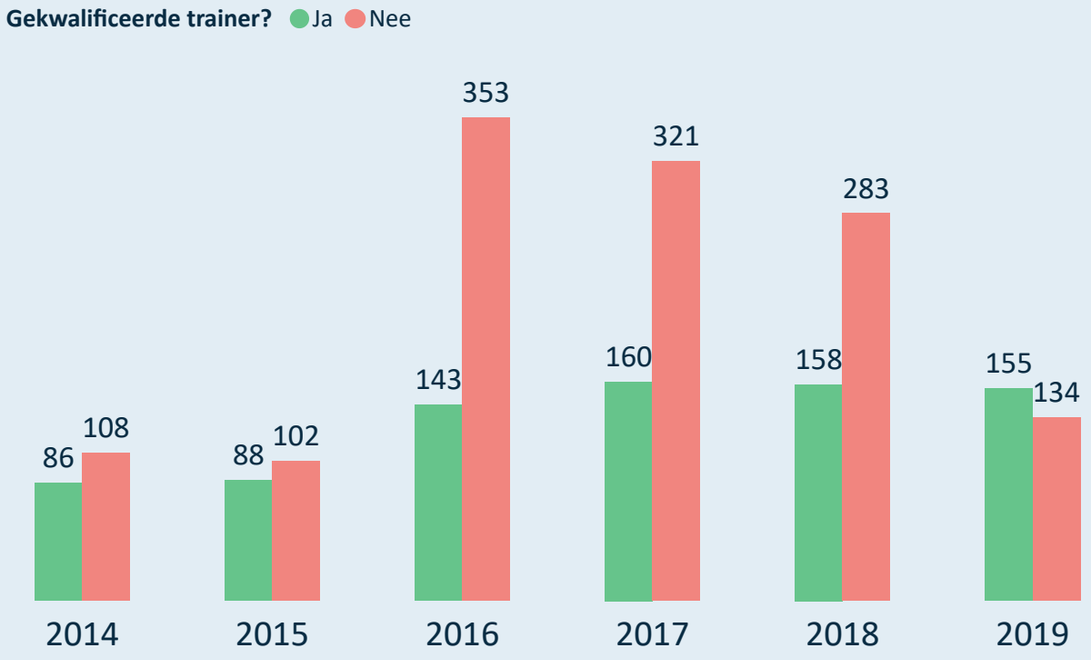

sportclubs (met leden/trainers)

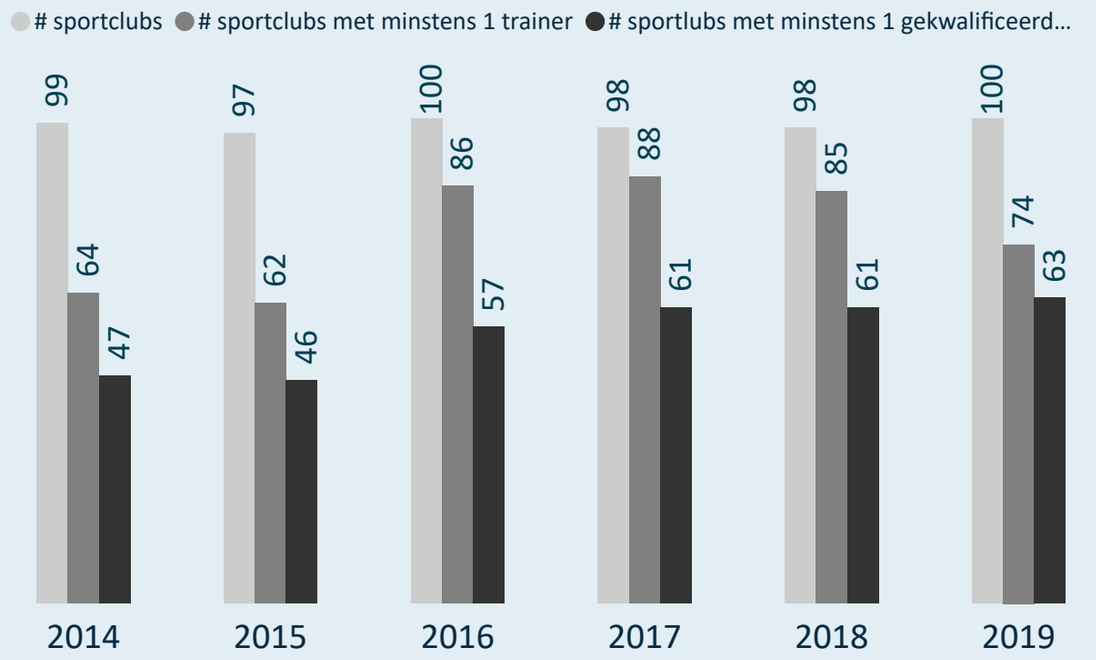

Kwalificatiegraad (% gekwalificeerde trainers)

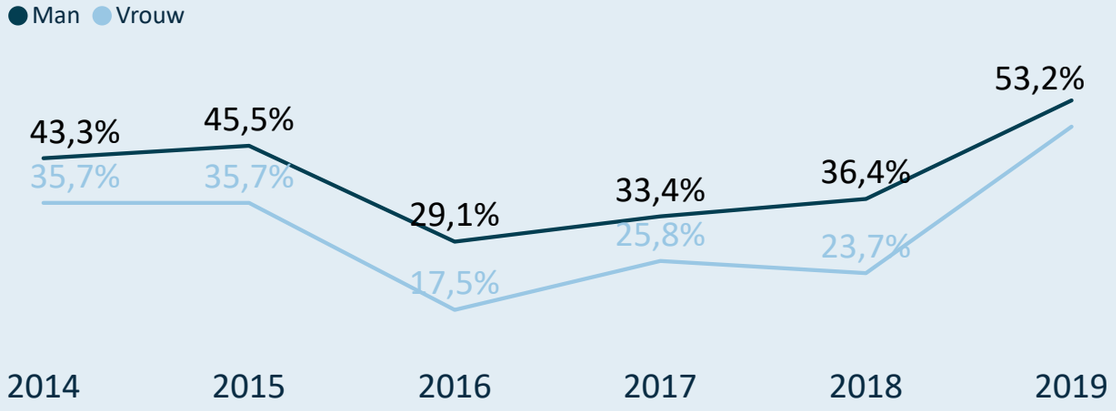

(gekwalificeerde) trainers/sportclub

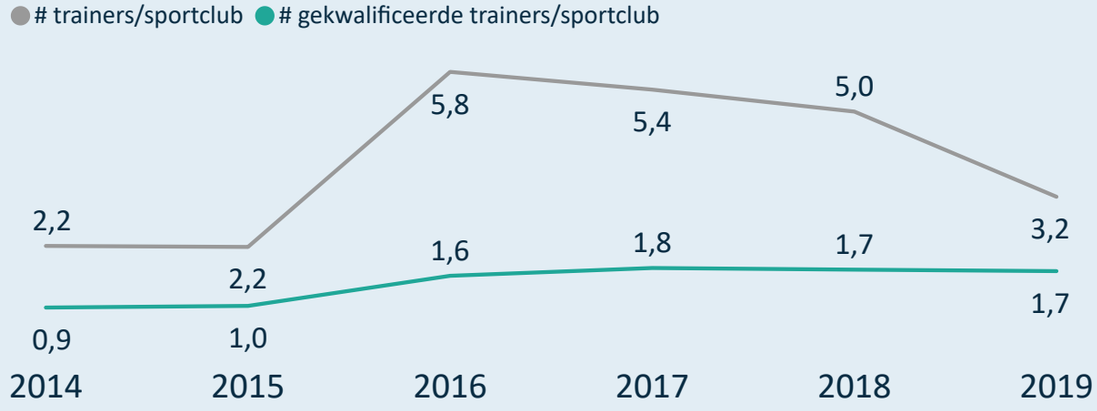

SPORT. VLAANDEREN

Kengetallen 2019 van Vlaamse Ju-Jitsu Federatie vzw

Drop-out van mannelijke en vrouwelijke trainers

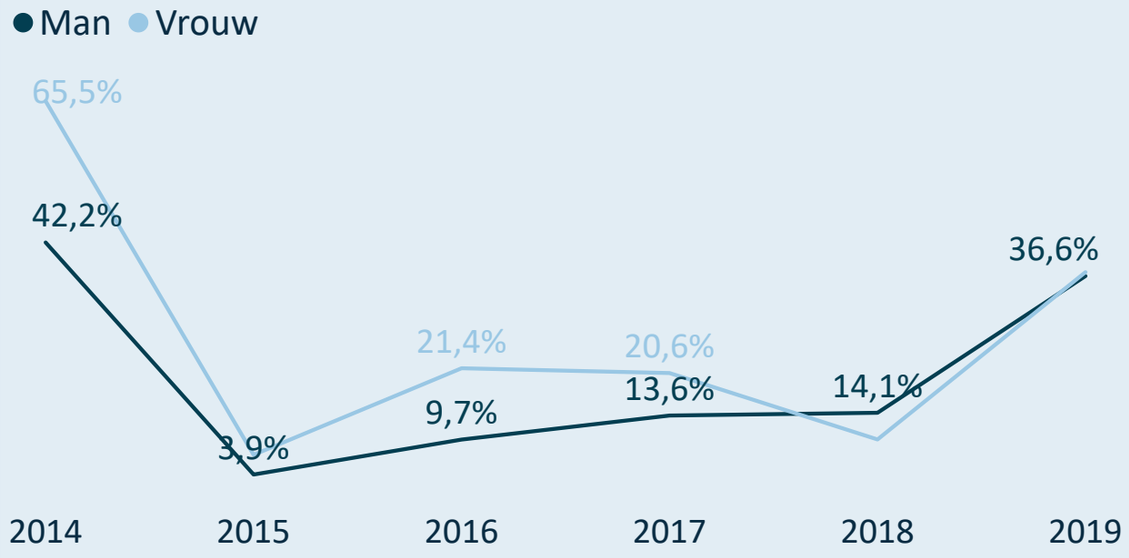

Man/Vrouw verdeling bij nieuwe/hernieuwde trainers

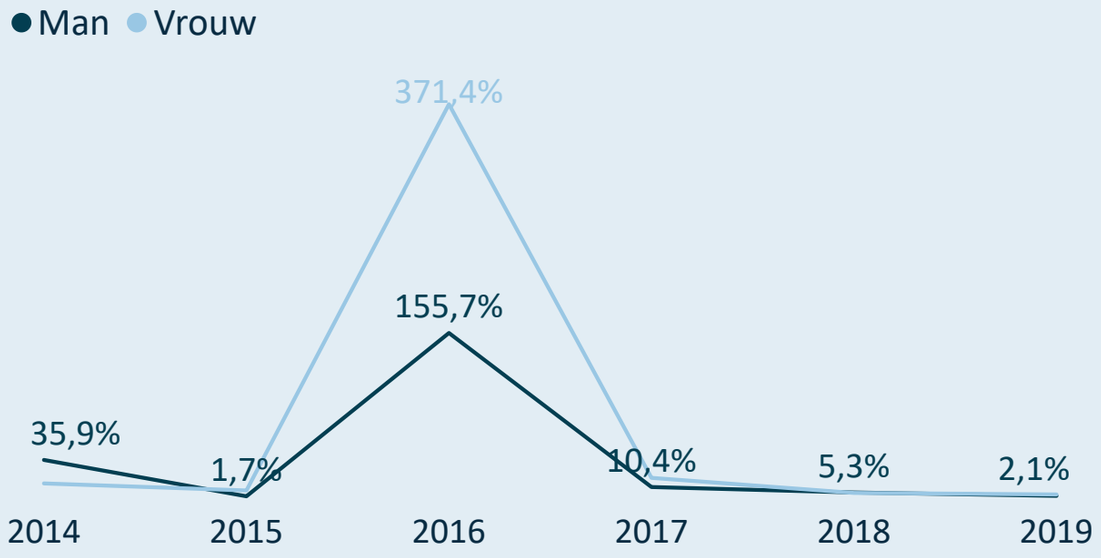

Drop-out van gekwalificeerde en niet-gekwalificeerde trainers

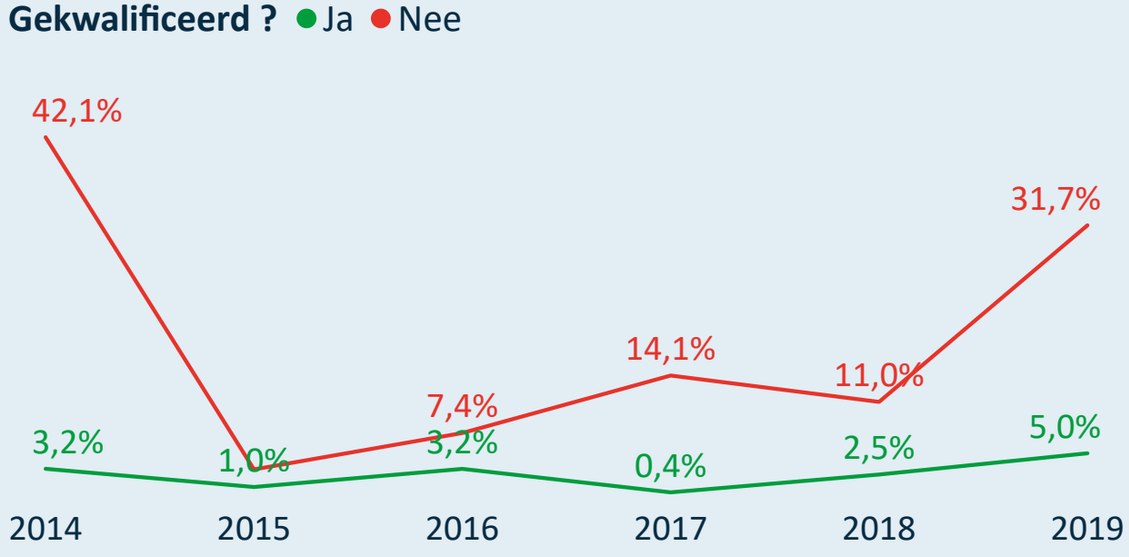

Gekwalificeerde/Niet-gekw. nieuwe/hernieuwde trainers

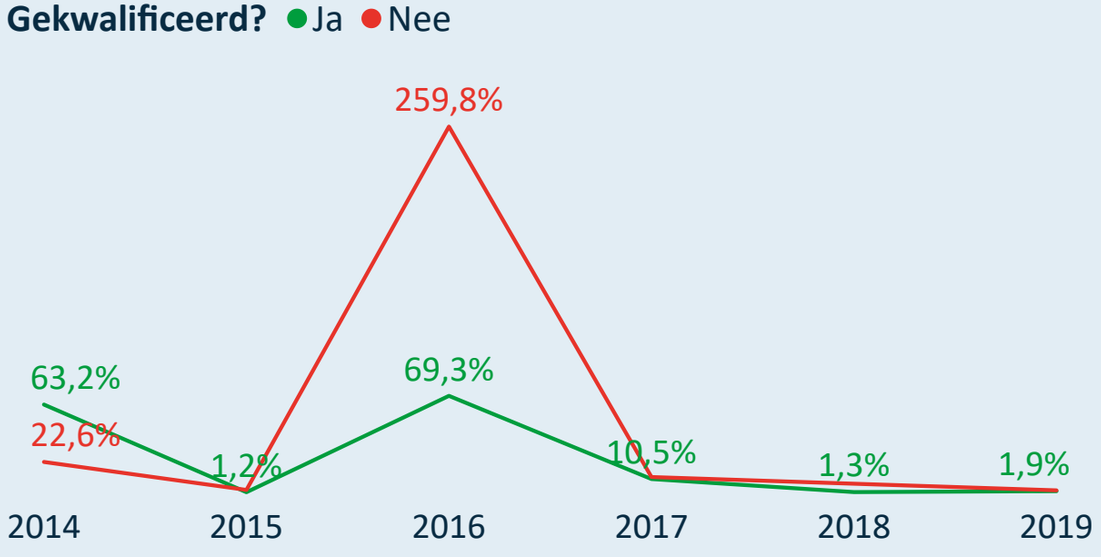

Legende

2014 = 2013=>2014
2015 = 2014=>2015
2016 = 2015=>2016
2017 = 2016=>2017
2018 = 2017=>2018
2019 = 2018=>2019

SPORT. VLAANDEREN

Kengetallen 2019 van Vlaamse Kano & Kajak Federatie vzw

Online interactief dashboard

Unisportfederatie

Gesubsidieerd ? Ja **Topsportfederatie ?** Ja

Kleine sportfederatie (<= 5.000)

39 sportclubs met sporters

Densiteit van de sportbeoefening per 1.000 inwoners

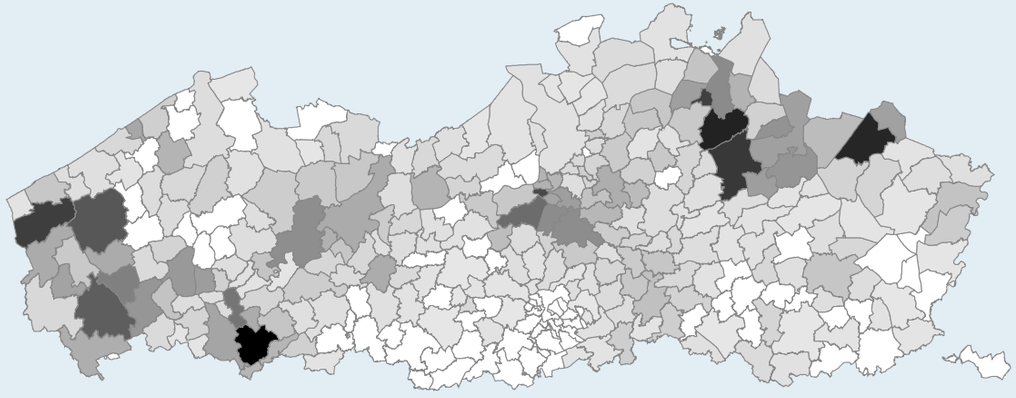

Zijn de 303 trainers gekwalificeerd?

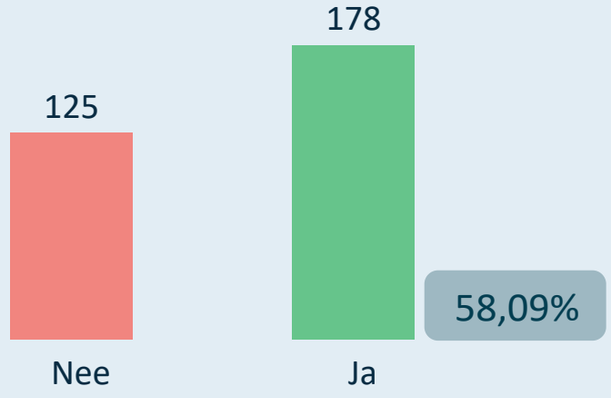

Sporters: 3.521

Gemiddelde leeftijd 35,96

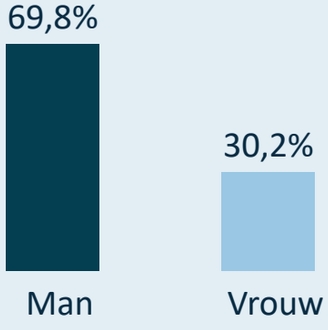

Clubbestuurders: 163

Gemiddelde leeftijd 49,88

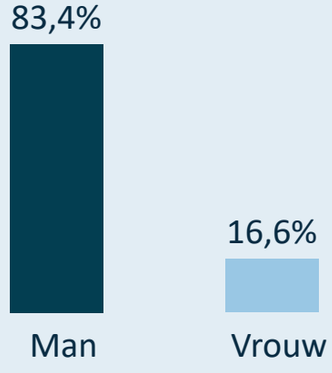

Trainers: 303

Gemiddelde leeftijd 36,60

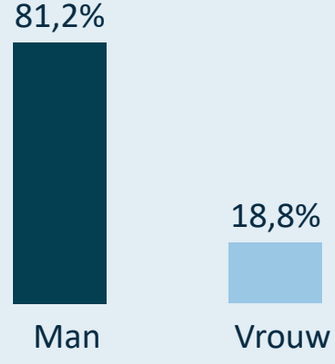

SPORT. VLAANDEREN

Kengetallen 2019 van Vlaamse Kano & Kajak Federatie vzw

Evolutie van het aantal sportclubs

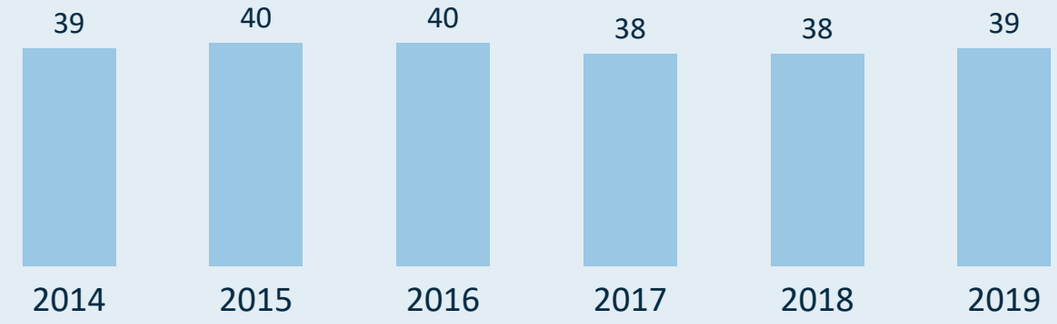

Evolutie van het gemiddeld aantal sporters per sportclub

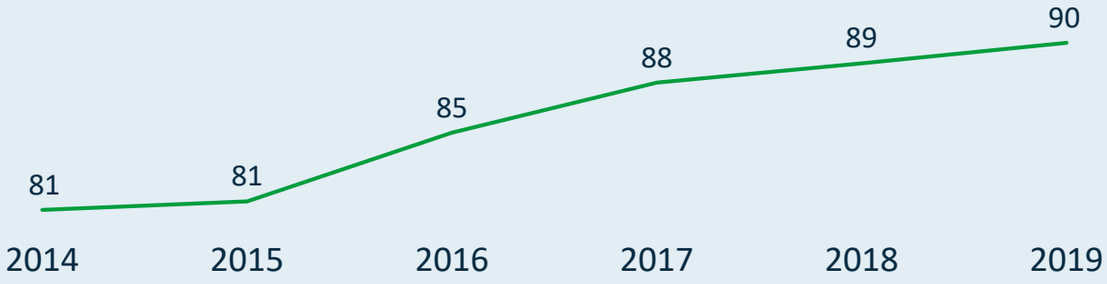

Gemiddeld aantal sporters per sportclub (2019)



Verdeling van de sportclubs o.b.v. grootte (2019)

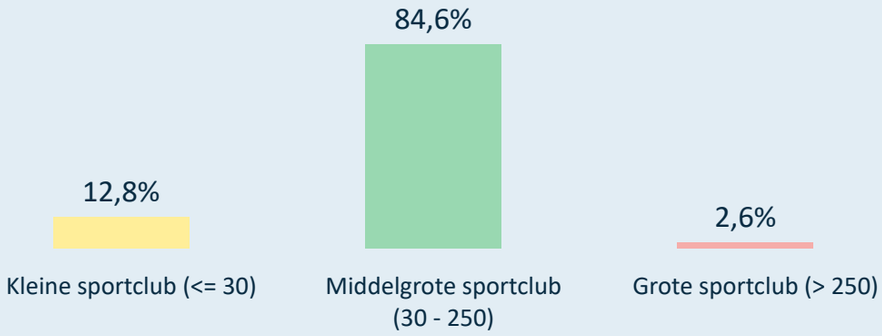

Grootste sportclubs in 2019 (# sporters)

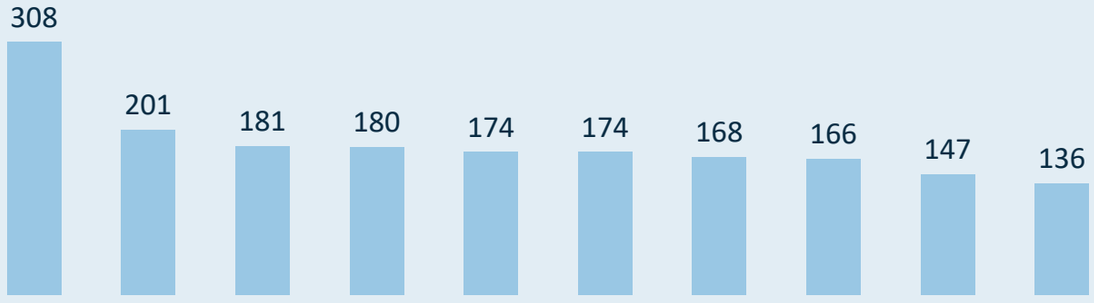

Rechtsvorm van de sportclubs (2019)

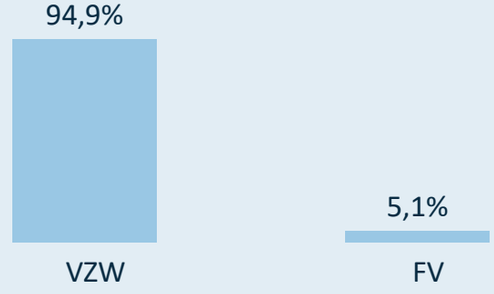

SPORT. VLAANDEREN

Kengetallen 2019 van Vlaamse Kano & Kajak Federatie vzw

De sporters zijn gemiddeld

4,52 | 3,91

jaren lid bij dezelfde sportclub.

De sporters zijn gemiddeld

5,63 | 5,11

jaren lid bij de sportfederatie (zelfde of andere sportclub).

Van de sporters die lid zijn bij deze sportfederatie (2019), zijn er

775 | 324

ook lid bij één of meerdere andere sportfederaties.

814 tot 18 jaar

561 + 55 jaar

tot 18 jaar 963

+ 55 jaar 705

Aantal sporters

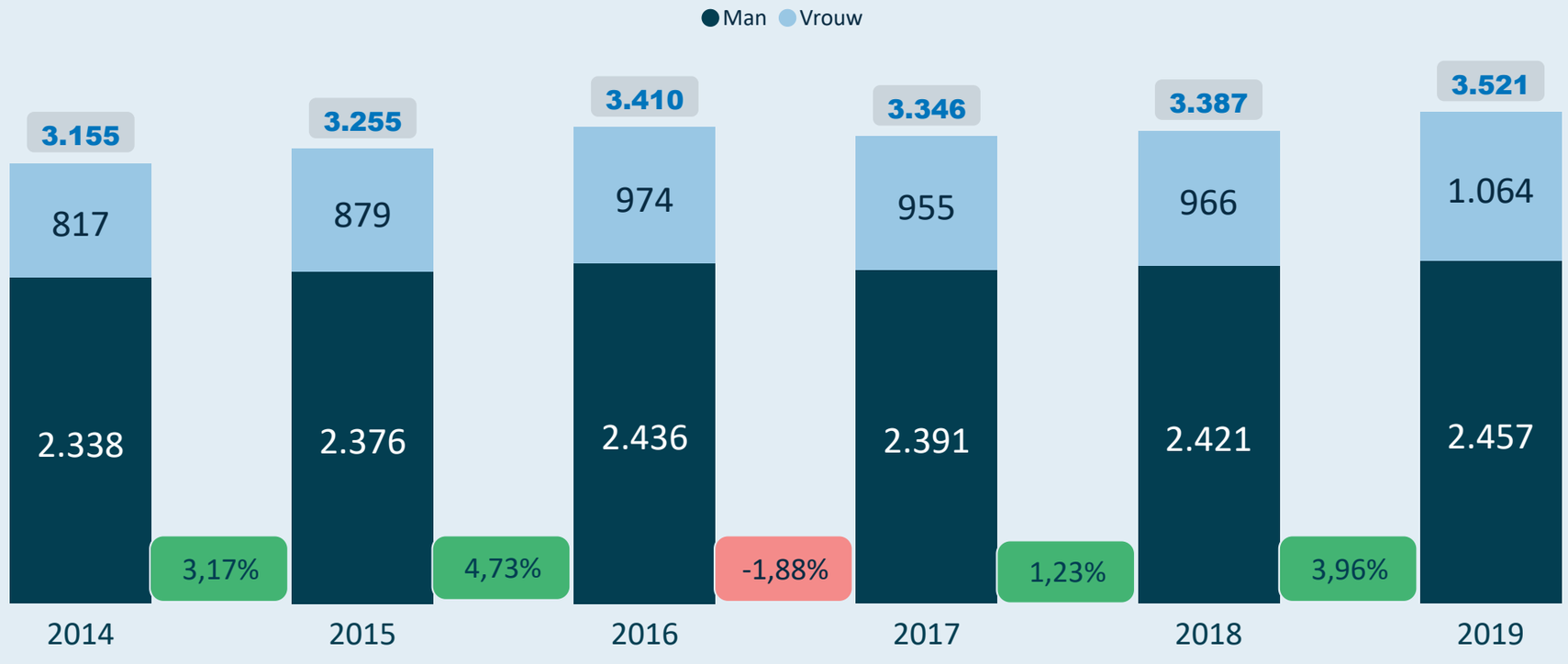

Sporters beoefenen

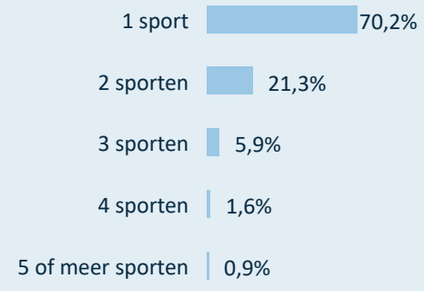

Gemiddelde leeftijd sporters

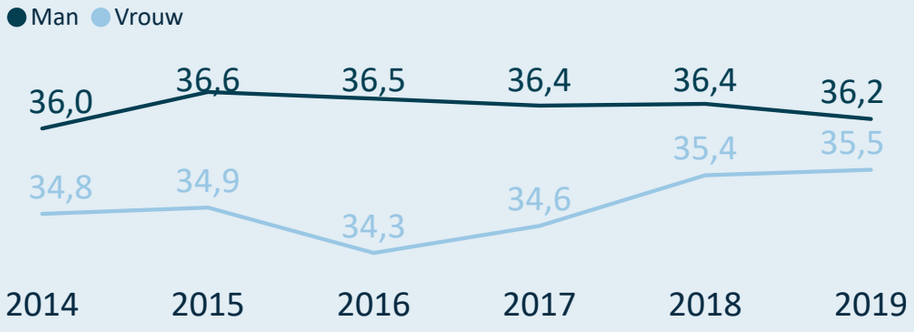

% vrouwelijke sporters

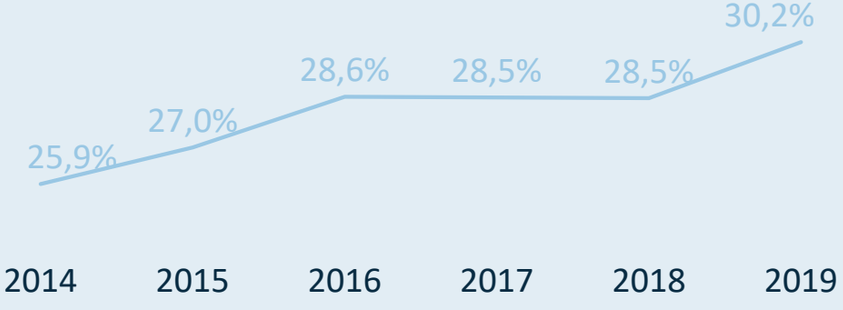

SPORT. VLAANDEREN

Kengetallen 2019 van Vlaamse Kano & Kajak Federatie vzw

Drop-out (% afhakers) van mannelijke en vrouwelijke sporters

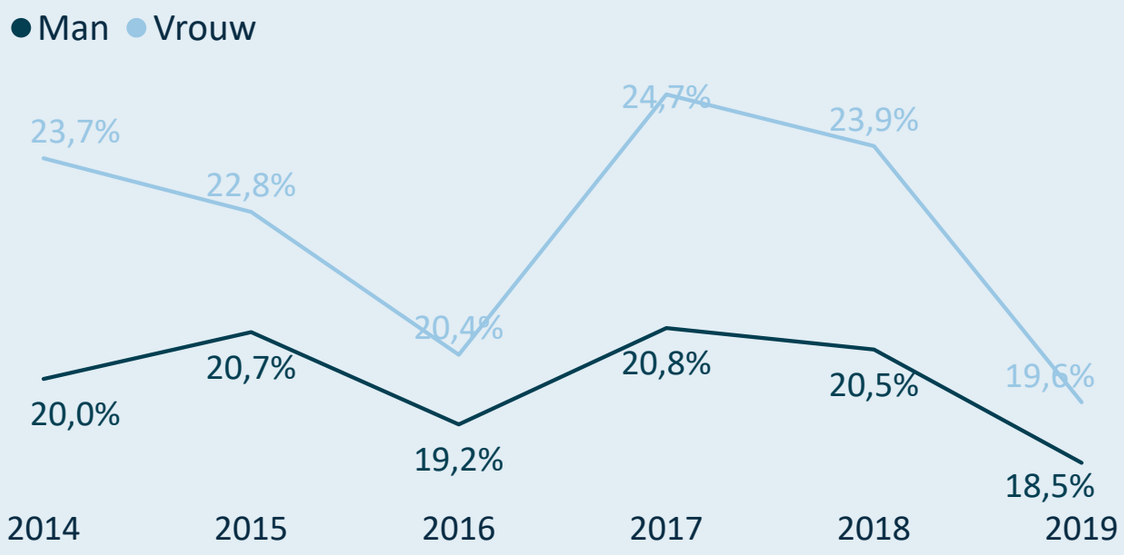

Leeftijden waarop mannelijke sporters afhaken (drop-out)

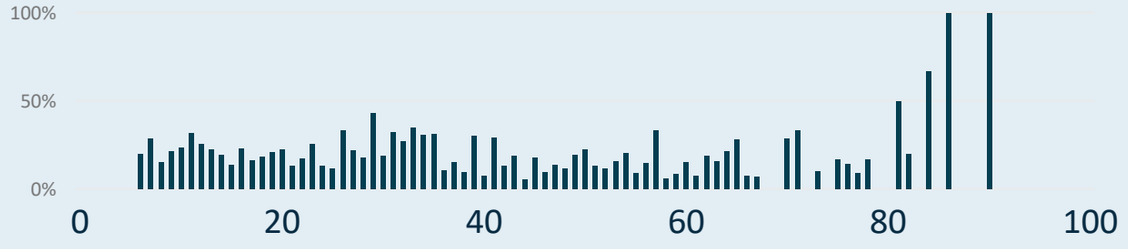

Leeftijden waarop vrouwelijke sporters afhaken (drop-out)

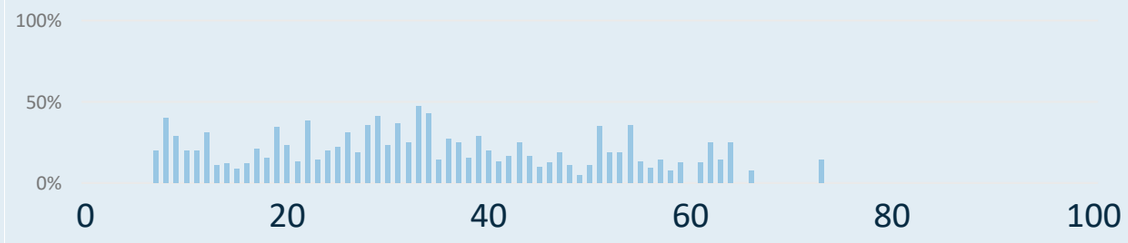

Nieuwe/Hernieuwde sporters (%) Man en Vrouw

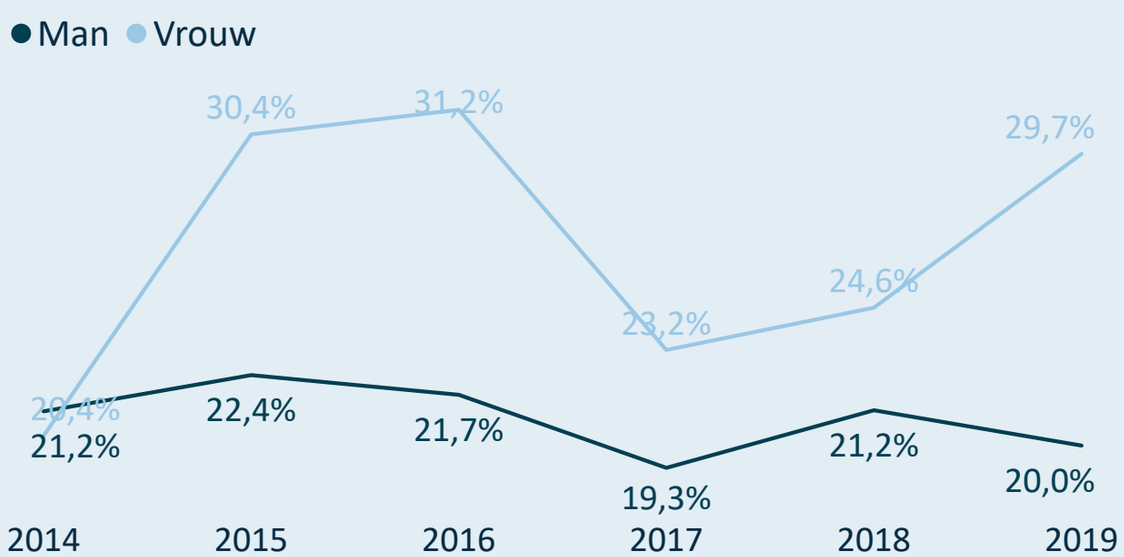

Leeftijden waarop nieuwe mannelijke sporters aansluiten

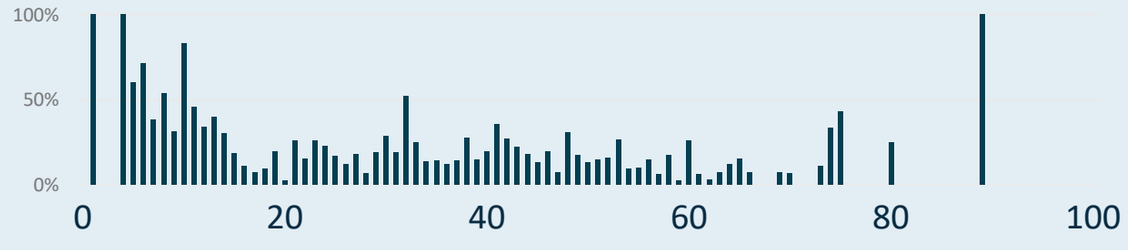

Leeftijden waarop nieuwe vrouwelijke sporters aansluiten

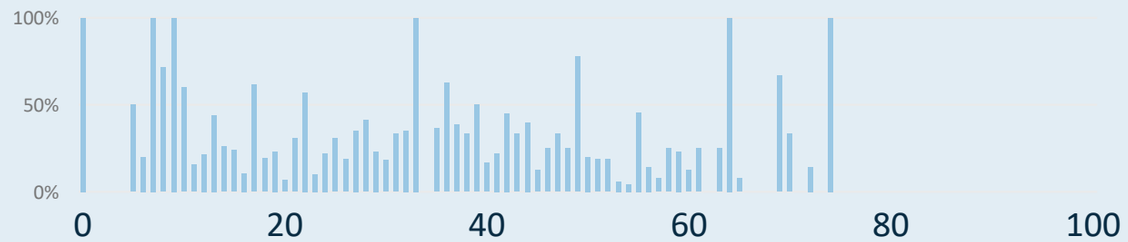

SPORT. VLAANDEREN

Kengetallen 2019 van Vlaamse Kano & Kajak Federatie vzw

Aantal actieve trainers binnen de sportfederatie

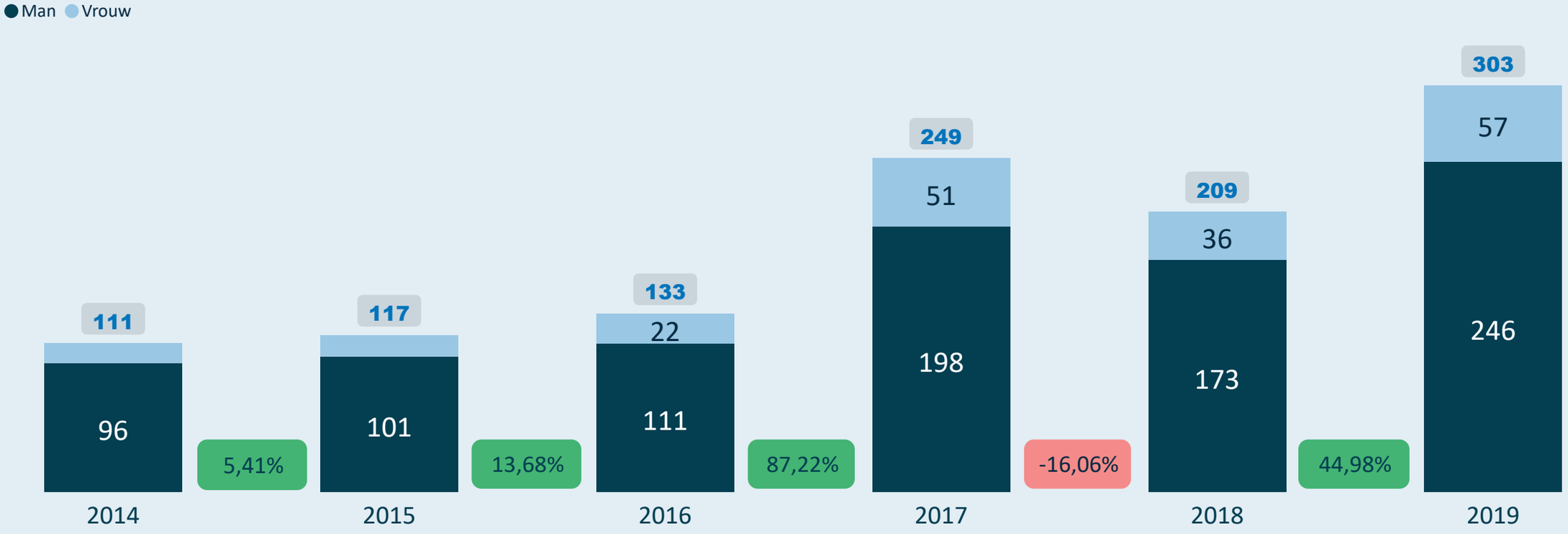

Gemiddelde leeftijd voor de mannelijke en vrouwelijke trainers



SPORT. VLAANDEREN

Kengetallen 2019 van Vlaamse Kano & Kajak Federatie vzw

actieve trainers

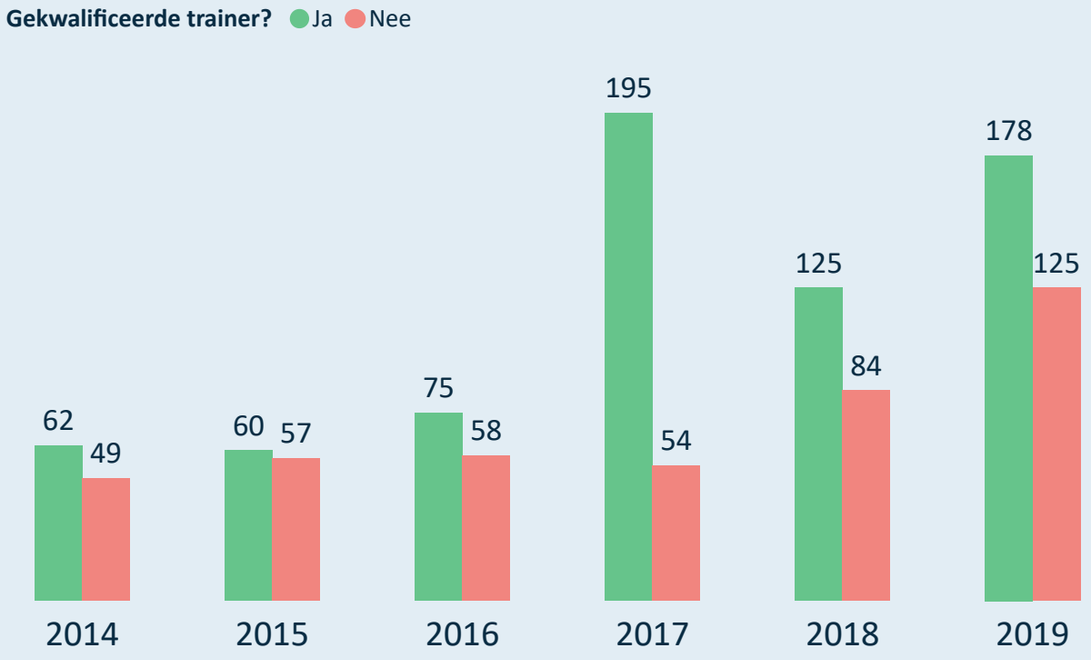

sportclubs (met leden/trainers)

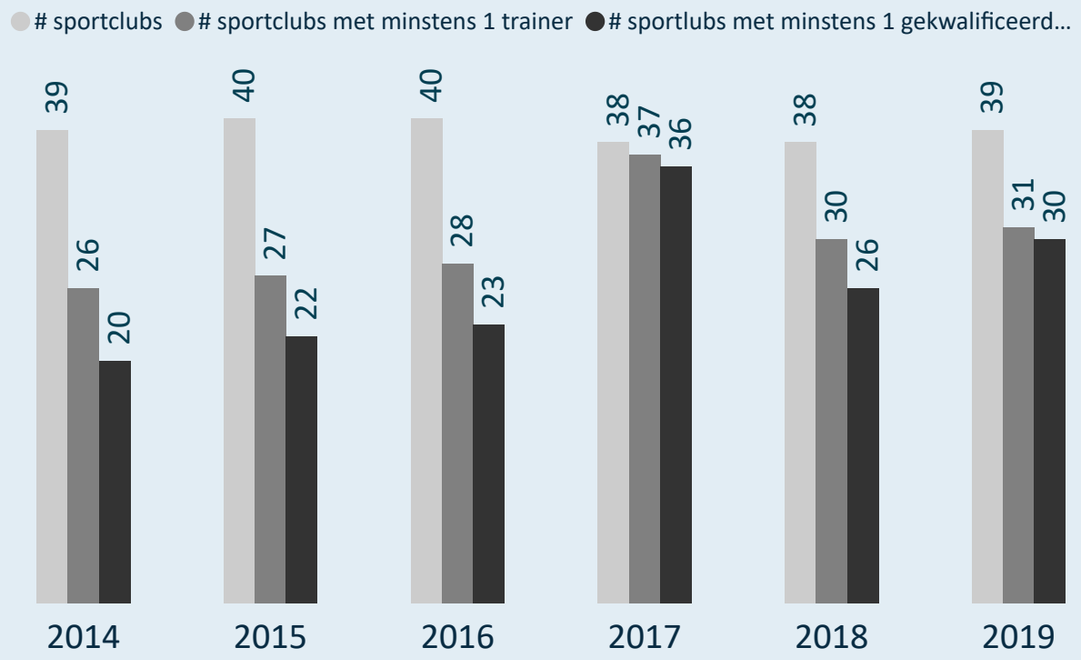

Kwalificatiegraad (% gekwalificeerde trainers)

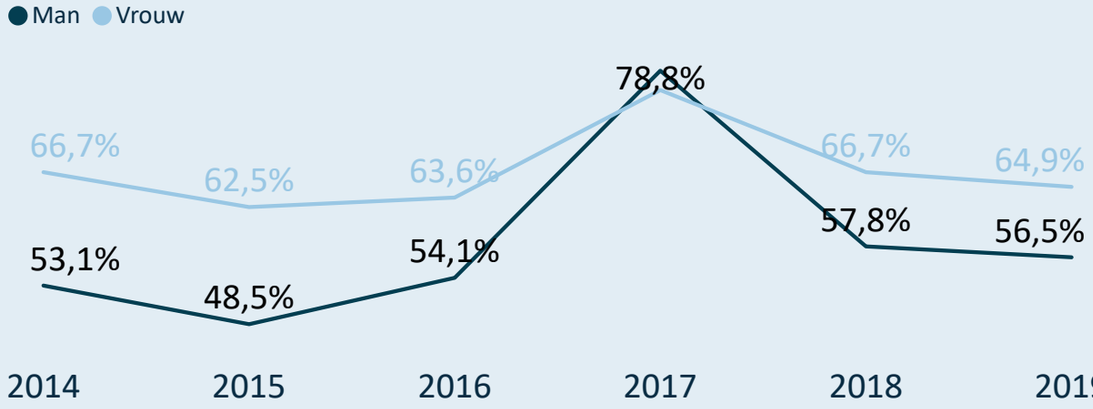

(gekwalificeerde) trainers/sportclub

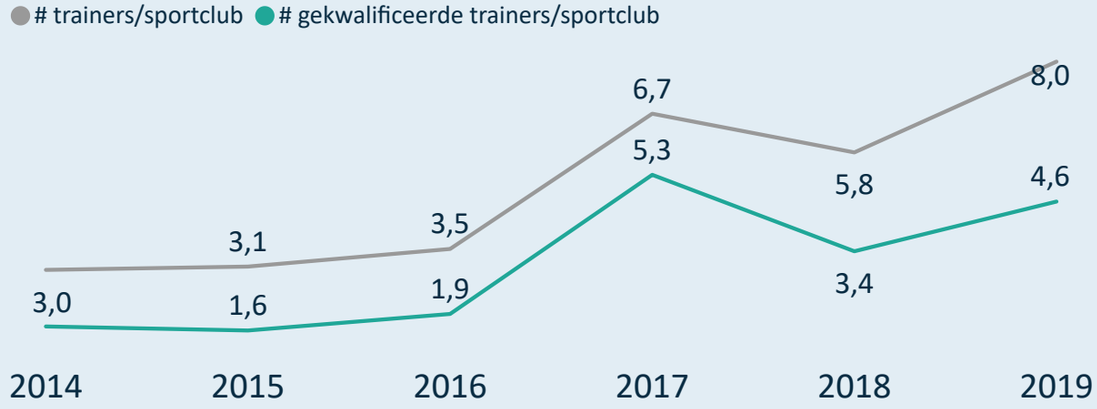

SPORT. VLAANDEREN

Kengetallen 2019 van Vlaamse Kano & Kajak Federatie vzw

Drop-out van mannelijke en vrouwelijke trainers

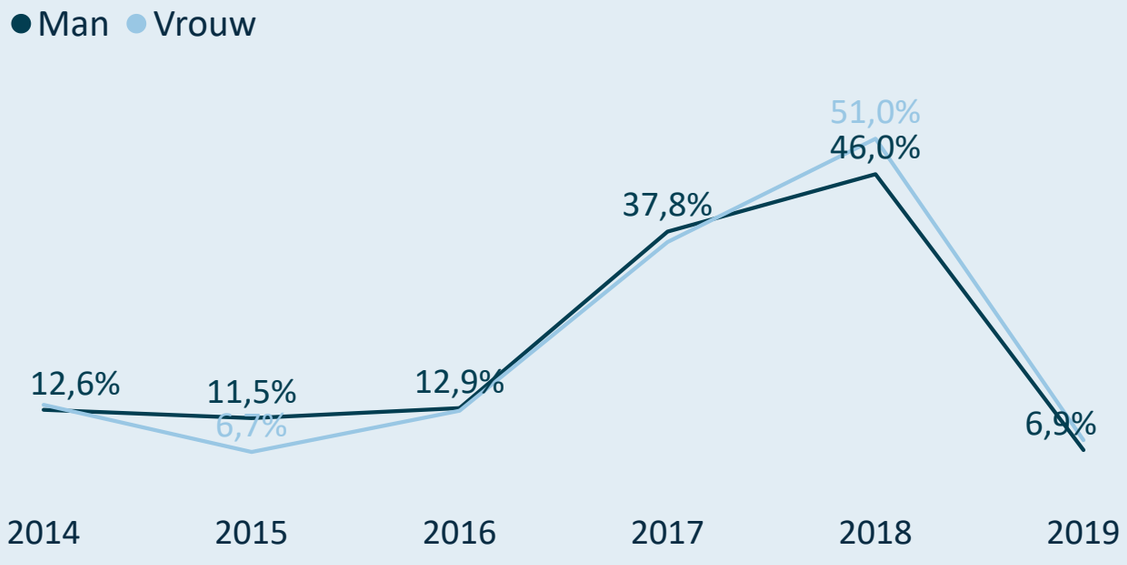

Man/Vrouw verdeling bij nieuwe/hernieuwde trainers

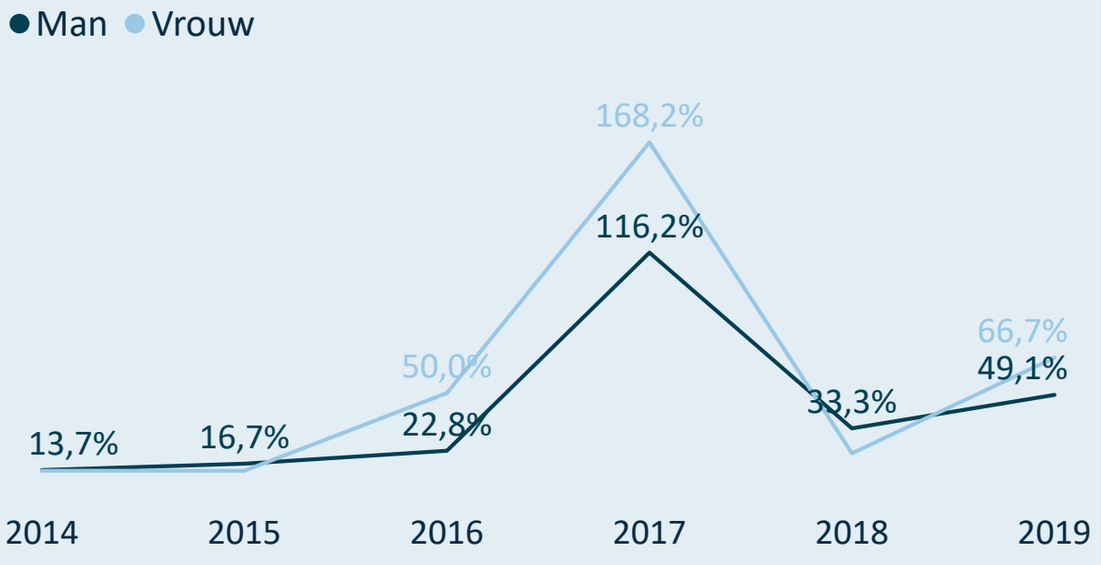

Drop-out van gekwalificeerde en niet-gekwalificeerde trainers

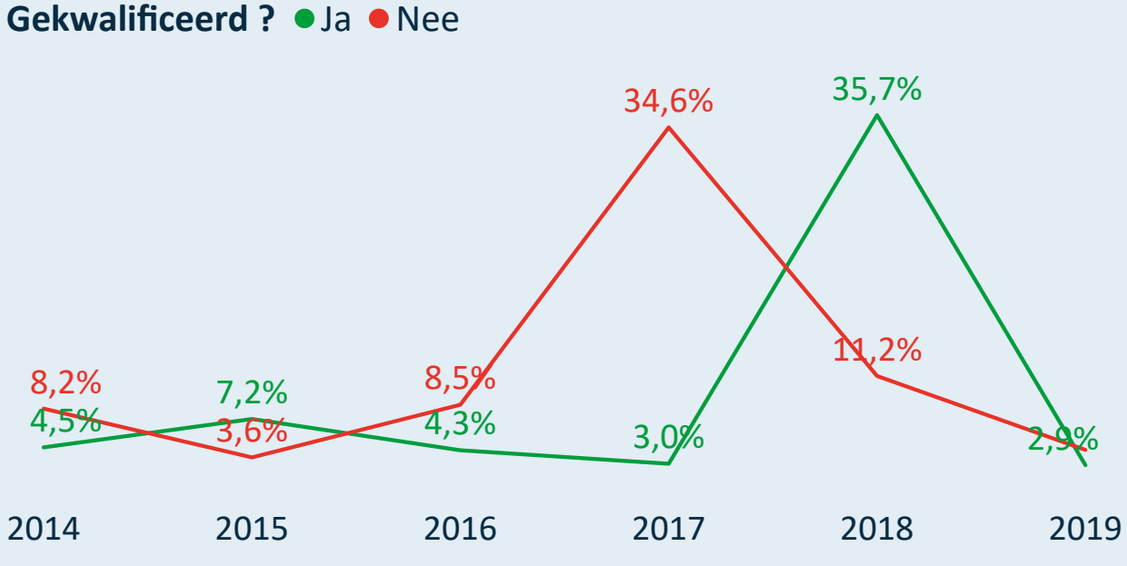

Gekwalificeerde/Niet-gekw. nieuwe/hernieuwde trainers

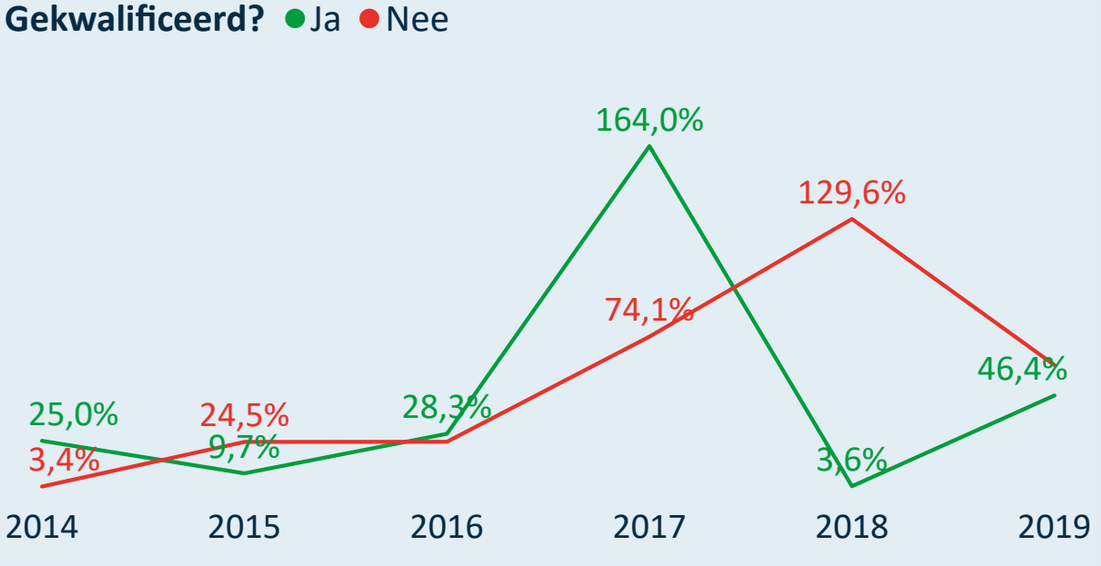

Legende

2014 = 2013=>2014
2015 = 2014=>2015
2016 = 2015=>2016
2017 = 2016=>2017
2018 = 2017=>2018
2019 = 2018=>2019

SPORT. VLAANDEREN

Kengetallen 2019 van Vlaamse Karate Federatie vzw

Online interactief dashboard

Unisportfederatie

Gesubsidieerd ? Ja **Topsportfederatie ?** Nee

Middelgrote sportfederatie (5.000 - 30.000)

196 sportclubs met sporters

Densiteit van de sportbeoefening per 1.000 inwoners

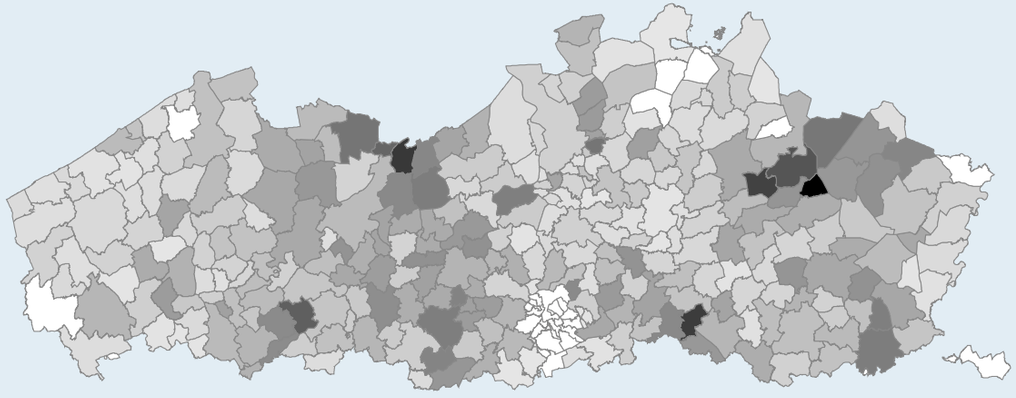

Zijn de 668 trainers gekwalificeerd?

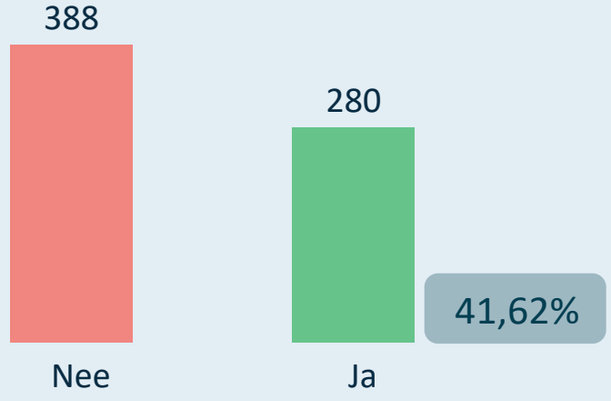

Sporters: 9.802

Gemiddelde leeftijd 21,32

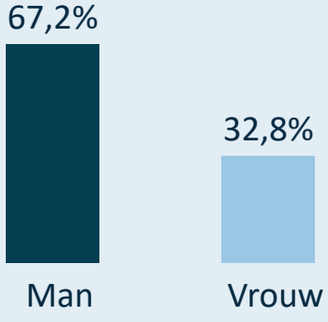

Clubbestuurders: 806

Gemiddelde leeftijd 48,39

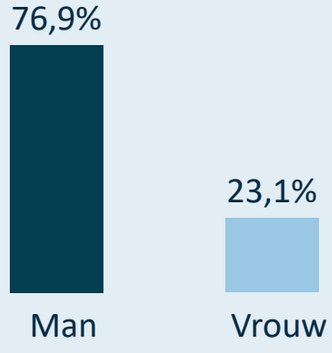

Trainers: 668

Gemiddelde leeftijd 49,04

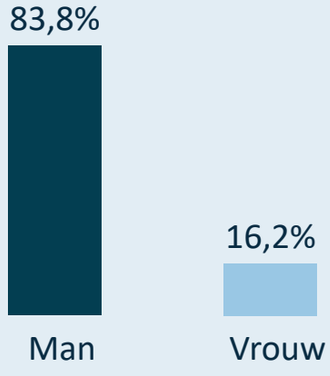

SPORT. VLAANDEREN

Kengetallen 2019 van Vlaamse Karate Federatie vzw

Evolutie van het aantal sportclubs

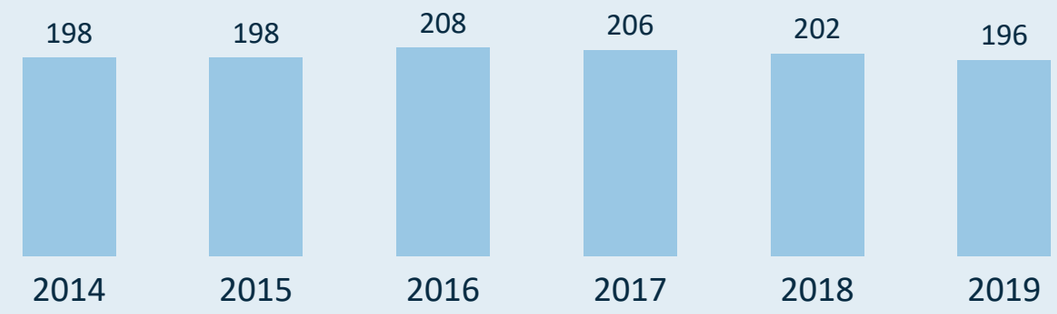

Evolutie van het gemiddeld aantal sporters per sportclub



Gemiddeld aantal sporters per sportclub (2019)



Verdeling van de sportclubs o.b.v. grootte (2019)

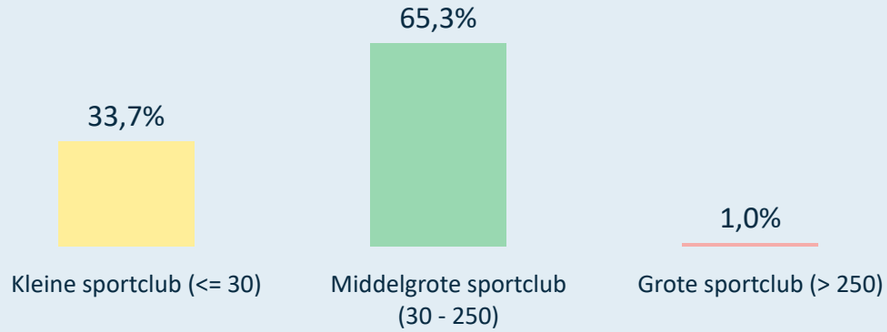

Grootste sportclubs in 2019 (# sporters)

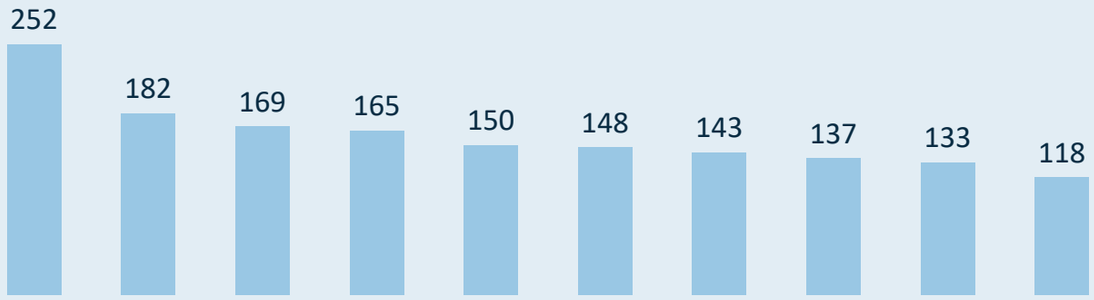

Rechtsvorm van de sportclubs (2019)

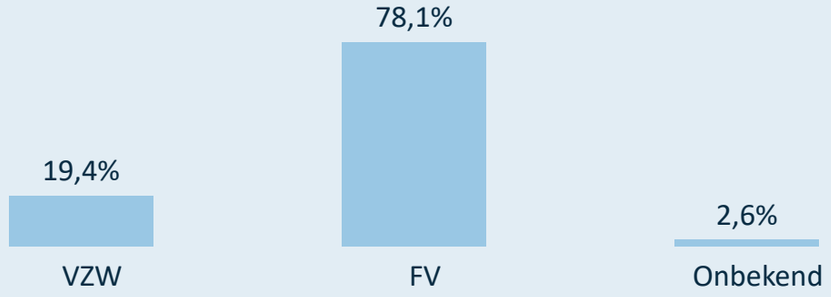

SPORT. VLAANDEREN

Kengetallen 2019 van Vlaamse Karate Federatie vzw

De sporters zijn gemiddeld

3,44 | 3,15

jaren lid bij dezelfde sportclub.

De sporters zijn gemiddeld

4,52 | 4,19

jaren lid bij de sportfederatie (zelfde of andere sportclub).

Van de sporters die lid zijn bij deze sportfederatie (2019), zijn er

1.853 | 811

ook lid bij één of meerdere andere sportfederaties.

5.211 tot 18 jaar

409 + 55 jaar

tot 18 jaar 6.477

+ 55 jaar 684

Aantal sporters

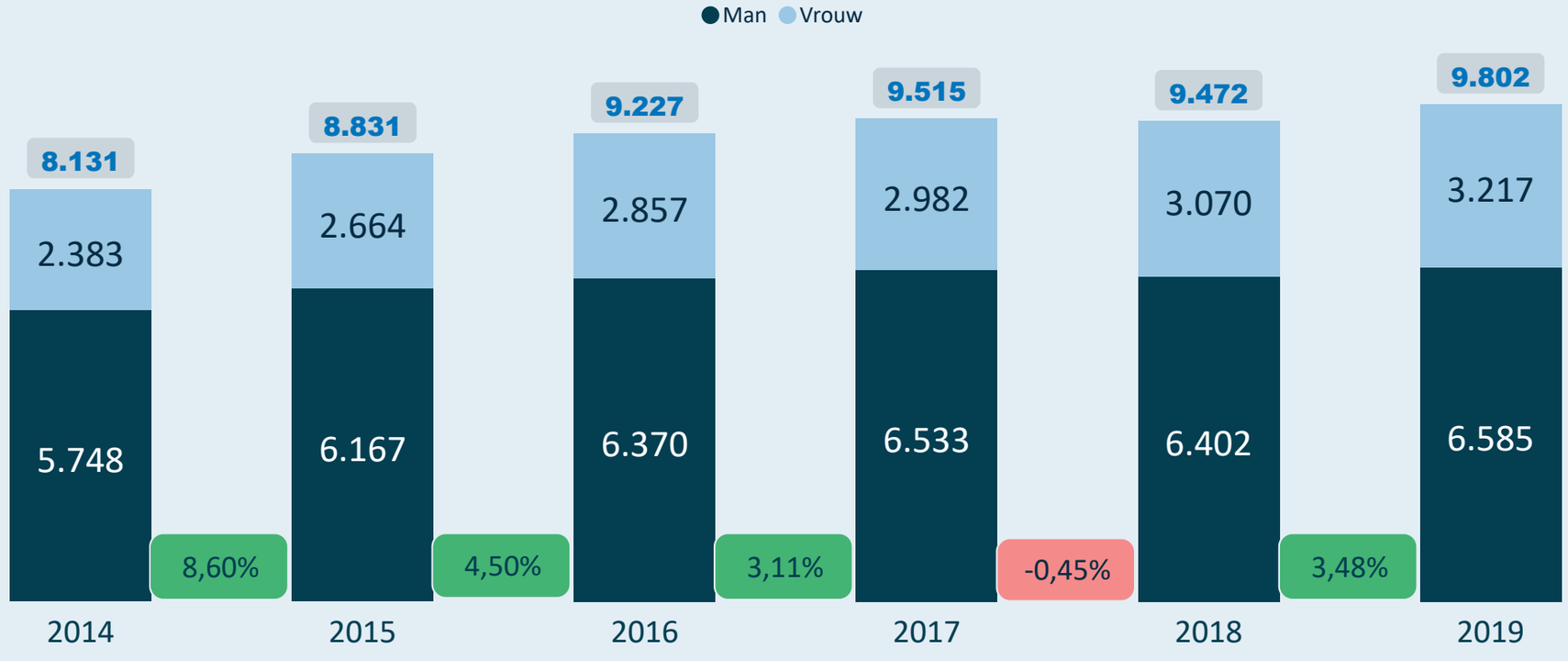

Sporters beoefenen

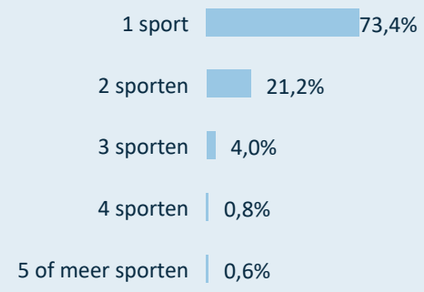

Gemiddelde leeftijd sporters

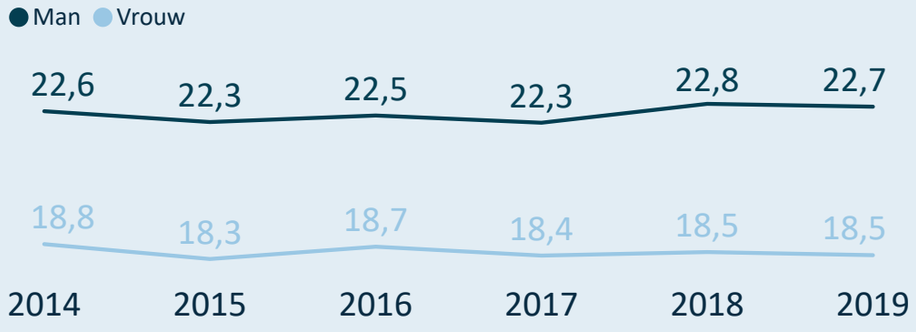

% vrouwelijke sporters

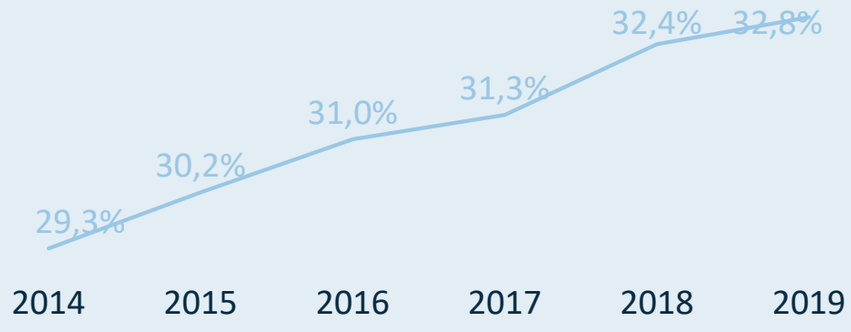

SPORT. VLAANDEREN

Kengetallen 2019 van Vlaamse Karate Federatie vzw

Drop-out (% afhakers) van mannelijke en vrouwelijke sporters

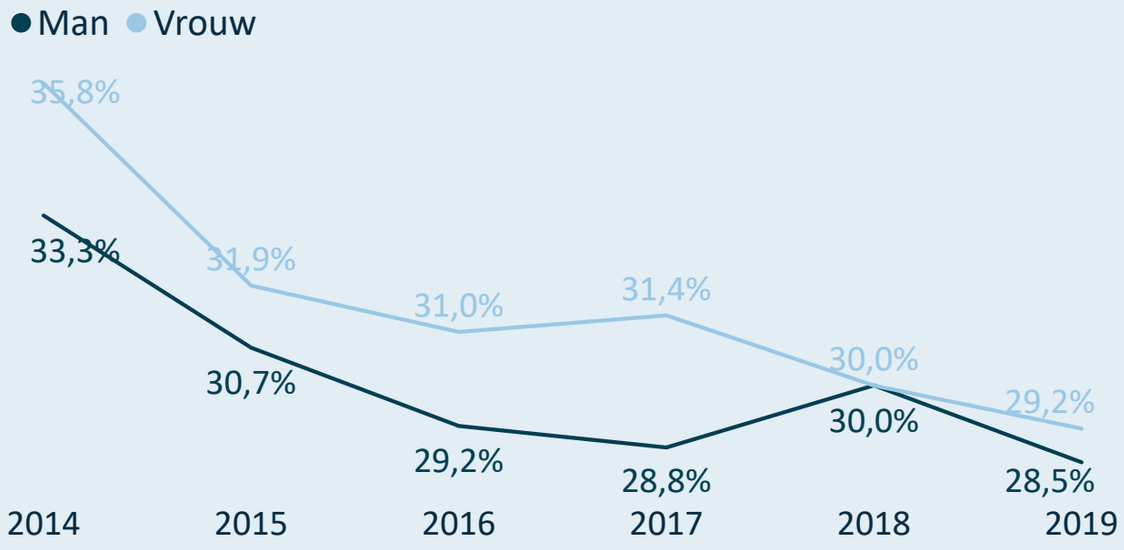

Leeftijden waarop mannelijke sporters afhaken (drop-out)

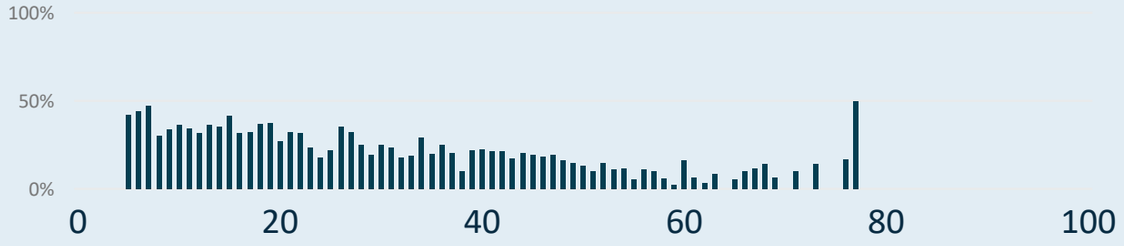

Leeftijden waarop vrouwelijke sporters afhaken (drop-out)

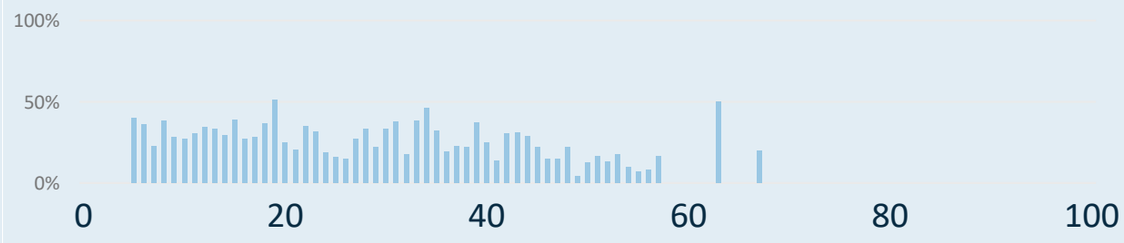

Nieuwe/Hernieuwde sporters (%) Man en Vrouw

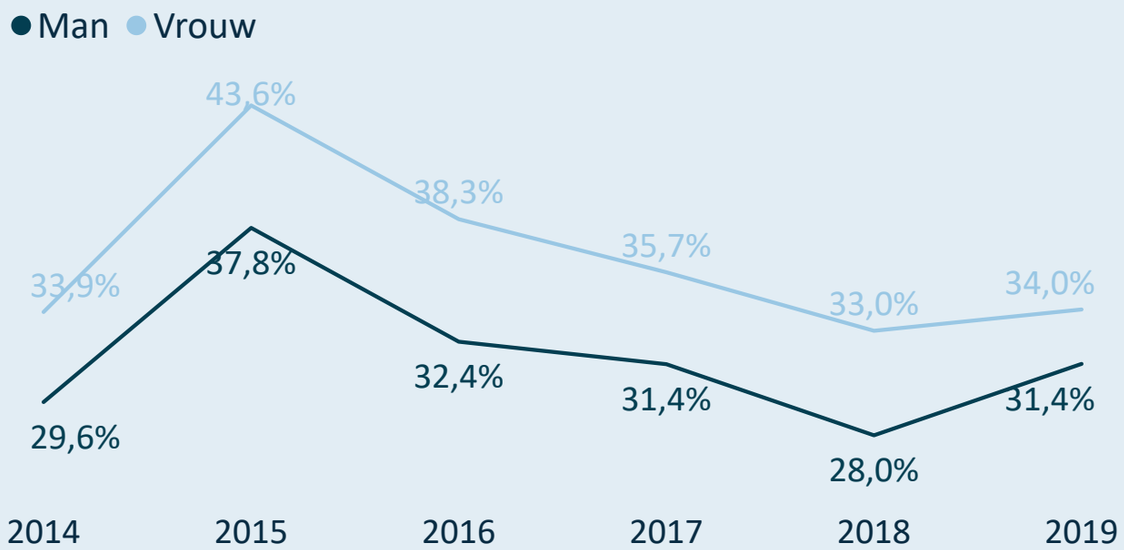

Leeftijden waarop nieuwe mannelijke sporters aansluiten

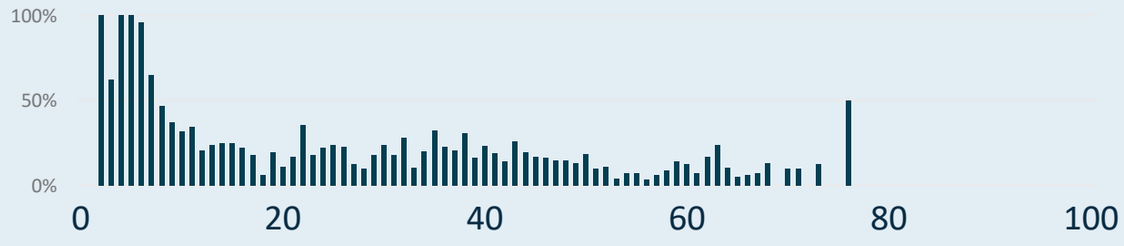

Leeftijden waarop nieuwe vrouwelijke sporters aansluiten

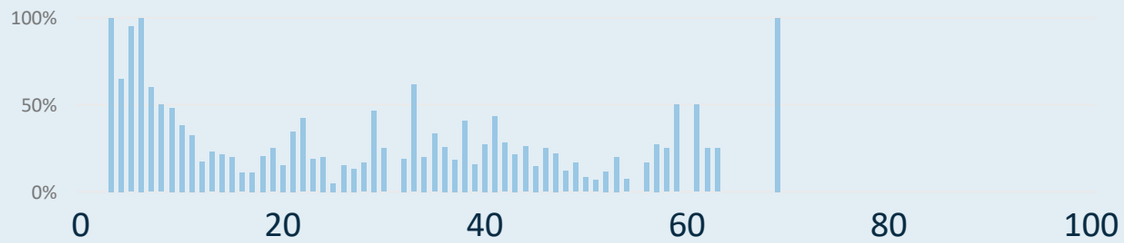

SPORT. VLAANDEREN

Kengetallen 2019 van Vlaamse Karate Federatie vzw

Aantal actieve trainers binnen de sportfederatie

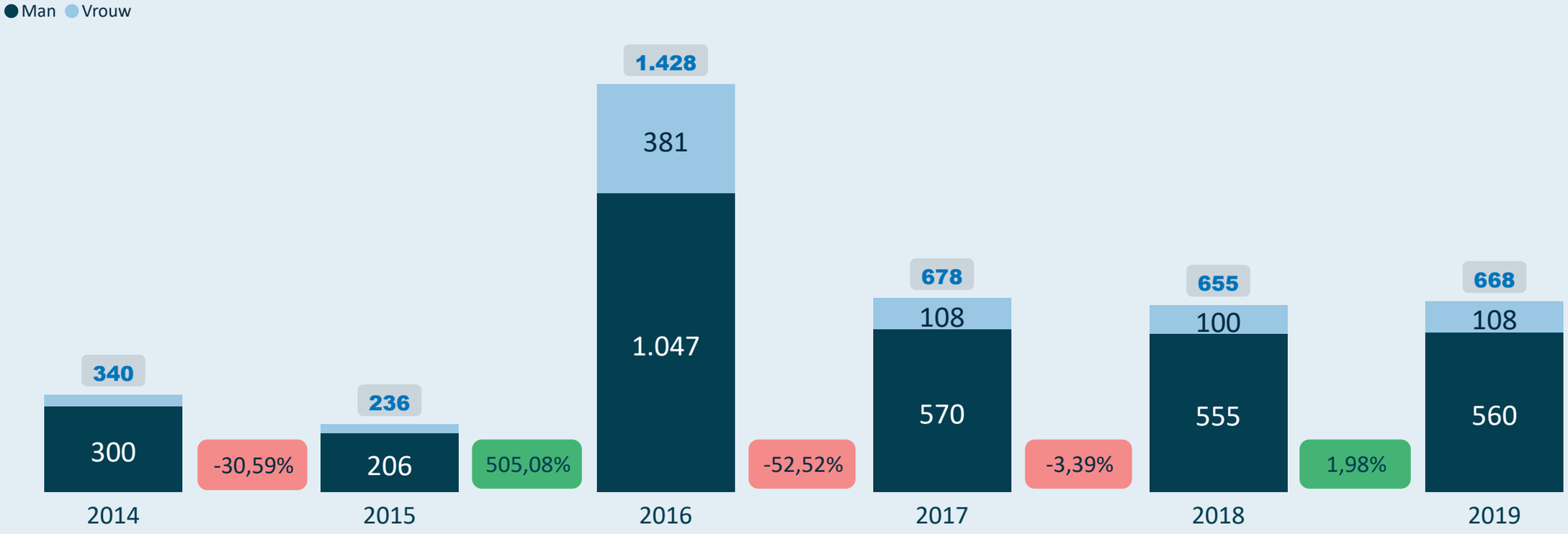

Gemiddelde leeftijd voor de mannelijke en vrouwelijke trainers



SPORT. VLAANDEREN

Kengetallen 2019 van Vlaamse Karate Federatie vzw

actieve trainers

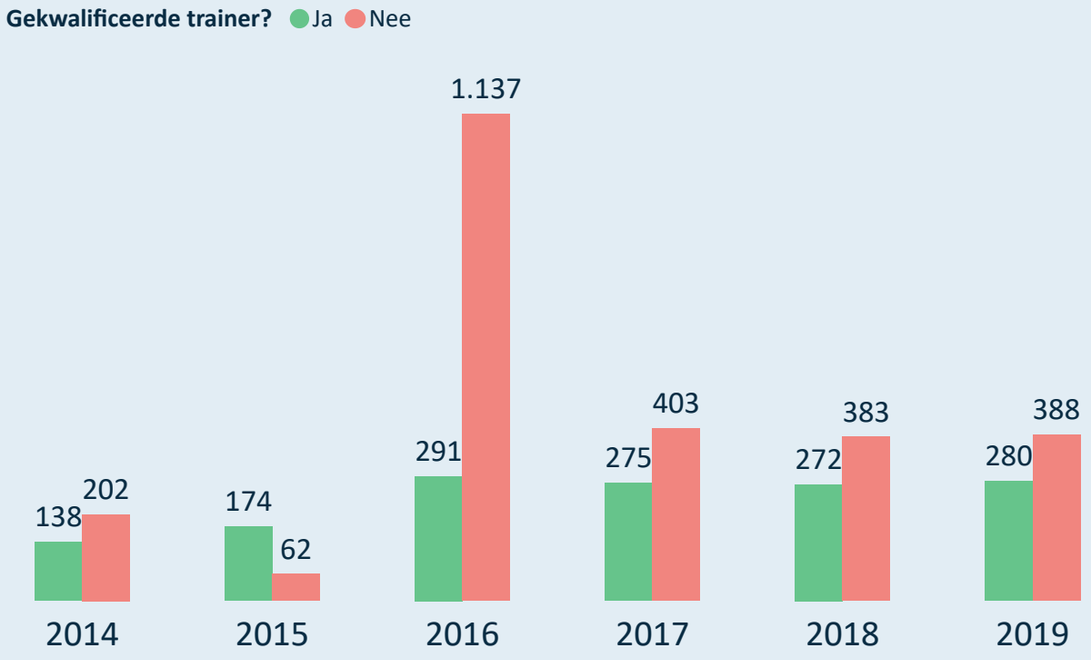

sportclubs (met leden/trainers)

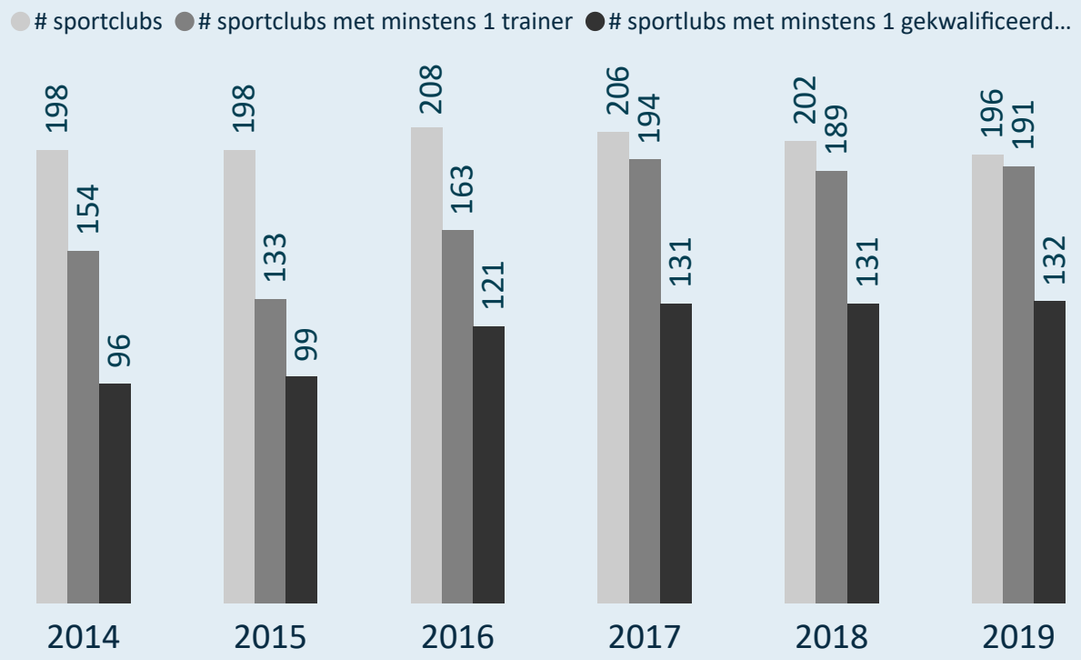

Kwalificatiegraad (% gekwalificeerde trainers)

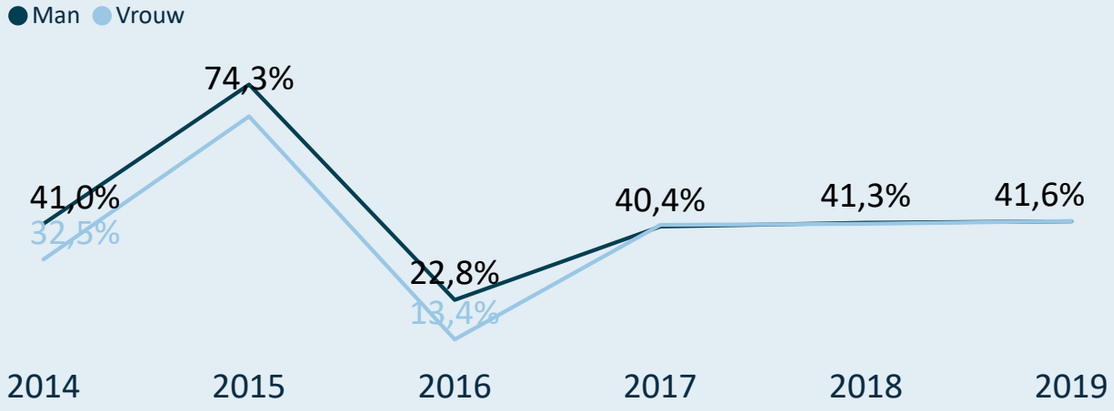

(gekwalificeerde) trainers/sportclub

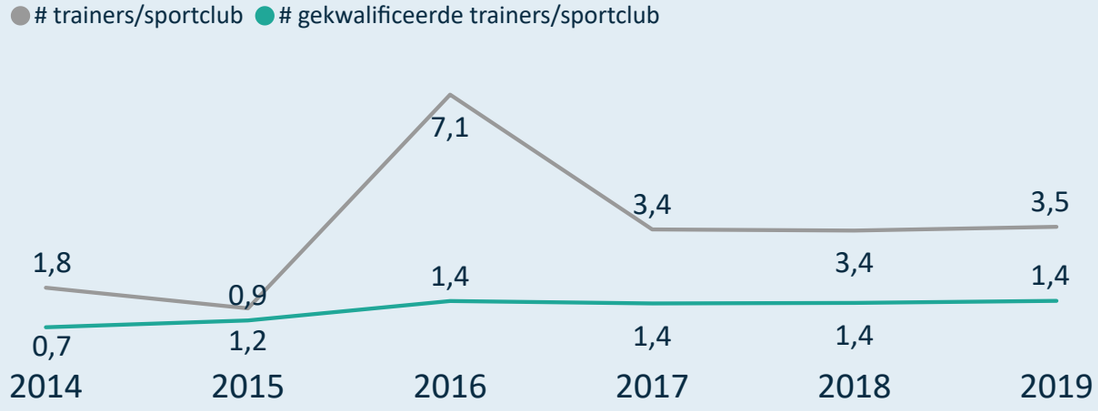

SPORT. VLAANDEREN

Kengetallen 2019 van Vlaamse Karate Federatie vzw

Drop-out van mannelijke en vrouwelijke trainers

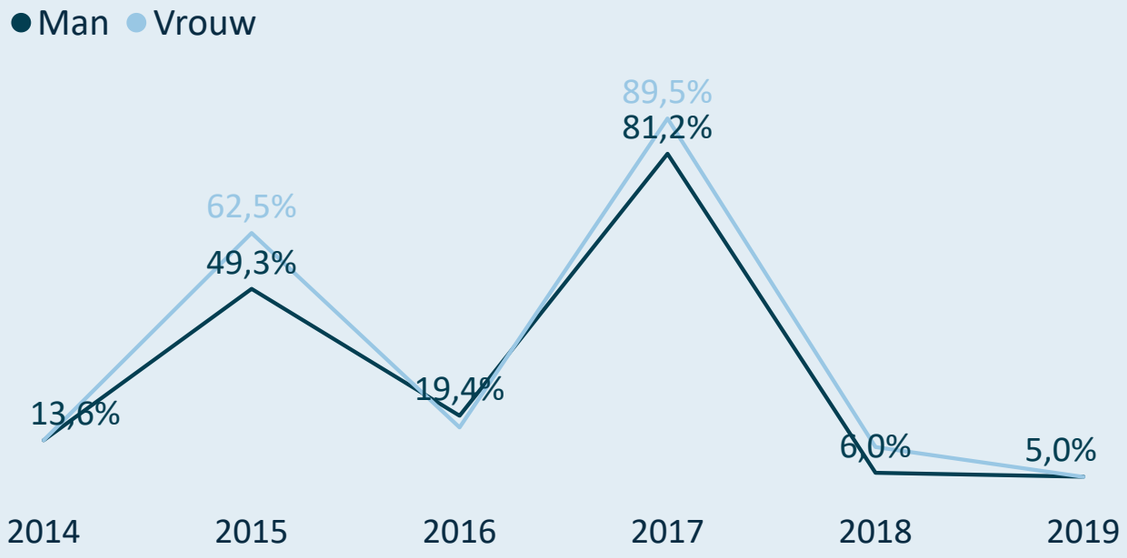

Man/Vrouw verdeling bij nieuwe/hernieuwde trainers

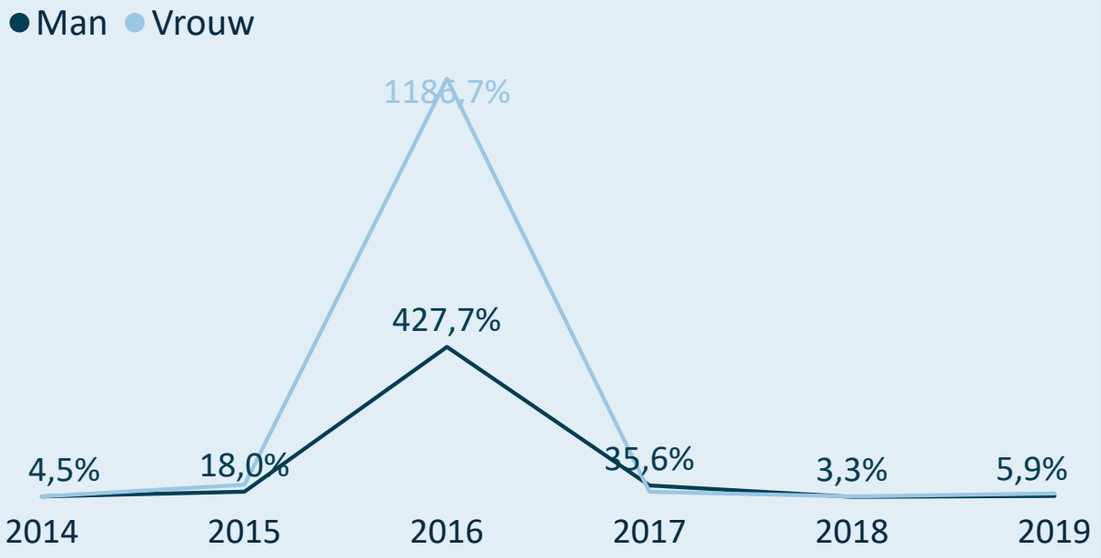

Drop-out van gekwalificeerde en niet-gekwalificeerde trainers

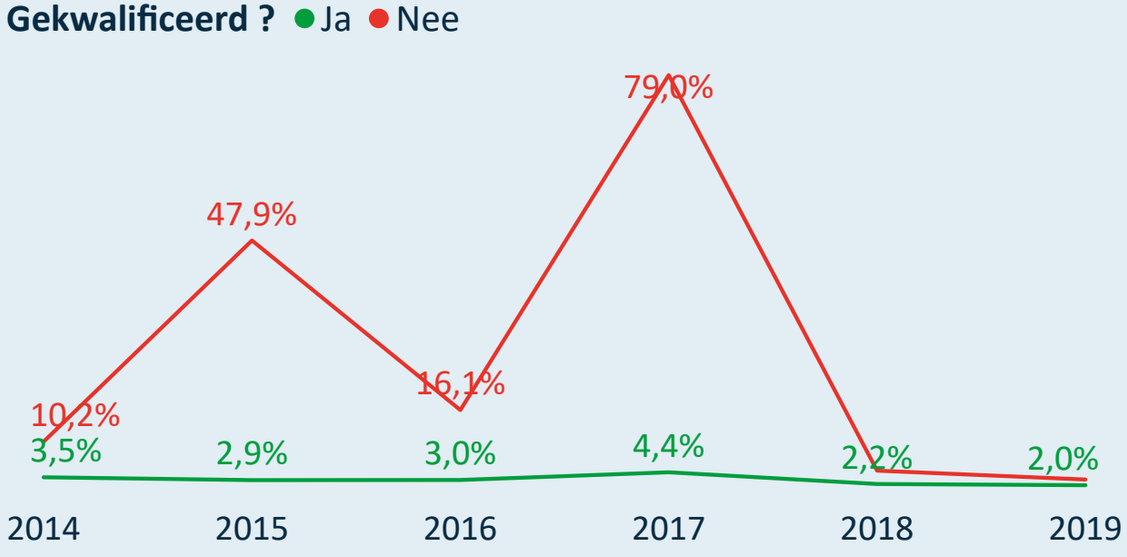

Gekwalificeerde/Niet-gekw. nieuwe/hernieuwde trainers

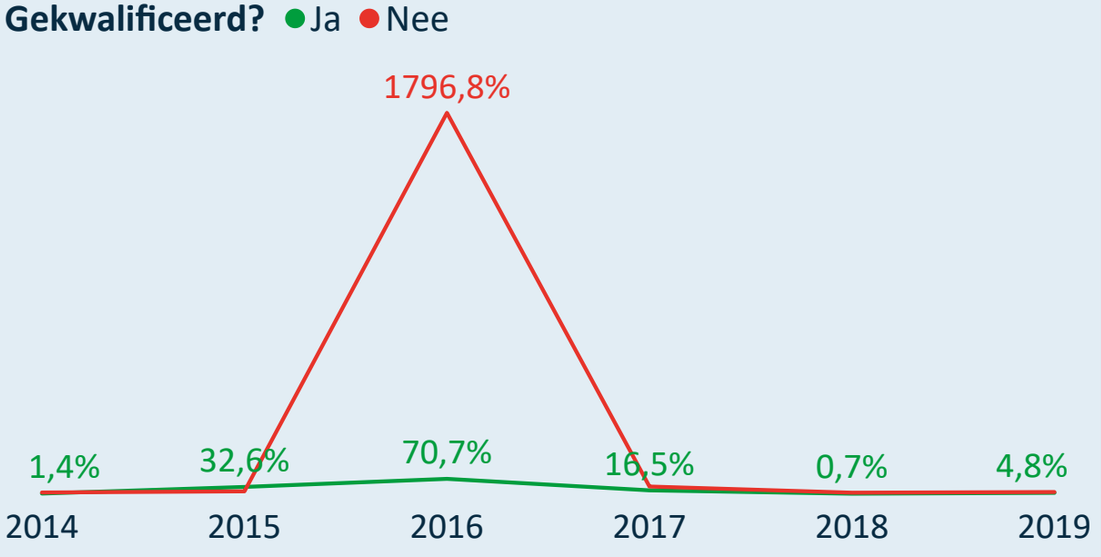

Legende

2014 = 2013=>2014
2015 = 2014=>2015
2016 = 2015=>2016
2017 = 2016=>2017
2018 = 2017=>2018
2019 = 2018=>2019

SPORT. VLAANDEREN

Online interactief dashboard

Kengetallen 2019 van Vlaamse Reddingsfederatie vzw

Unisportfederatie

Gesubsidieerd ? Ja **Topsportfederatie ?** Nee

Kleine sportfederatie (<= 5.000)

30 sportclubs met sporters

Densiteit van de sportbeoefening per 1.000 inwoners

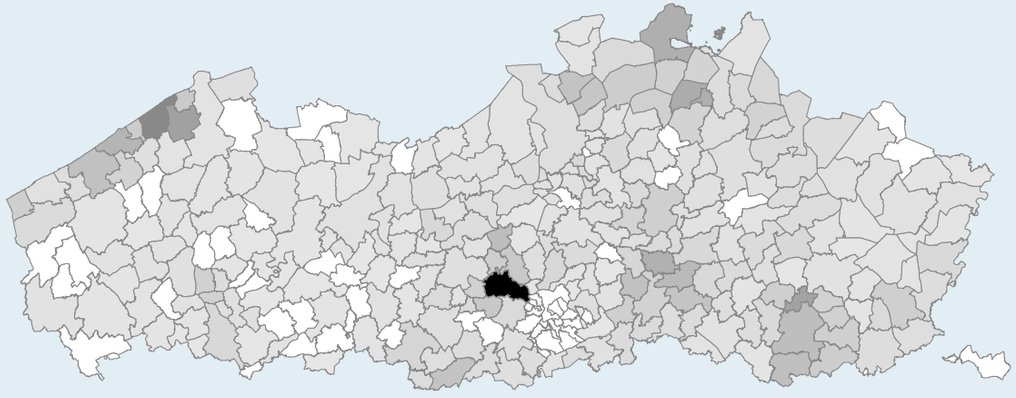

Zijn de 178 trainers gekwalificeerd?

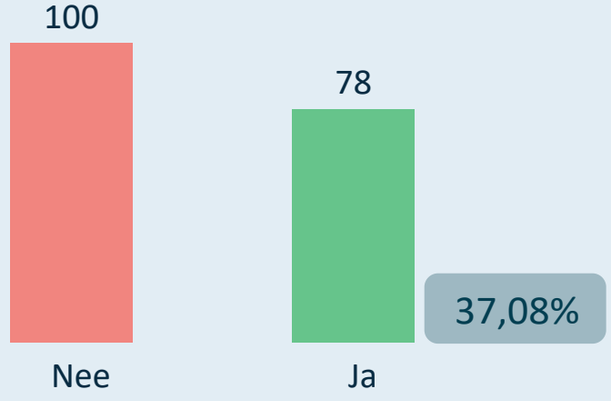

Sporters: 3.029

Gemiddelde leeftijd 22,98

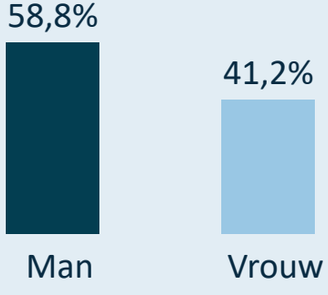

Clubbestuurders: 72

Gemiddelde leeftijd 47,58

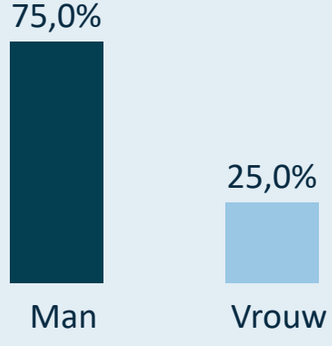

Trainers: 178

Gemiddelde leeftijd 34,42

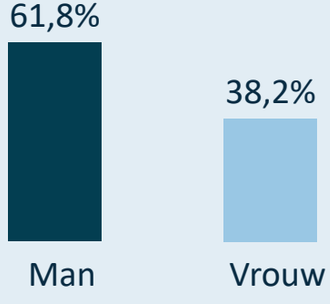

SPORT. VLAANDEREN

Kengetallen 2019 van Vlaamse Reddingsfederatie vzw

Evolutie van het aantal sportclubs

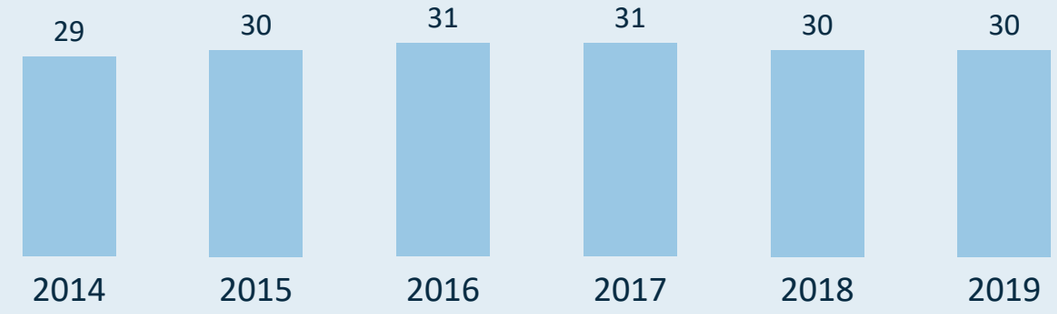

Evolutie van het gemiddeld aantal sporters per sportclub



Gemiddeld aantal sporters per sportclub (2019)



Verdeling van de sportclubs o.b.v. grootte (2019)

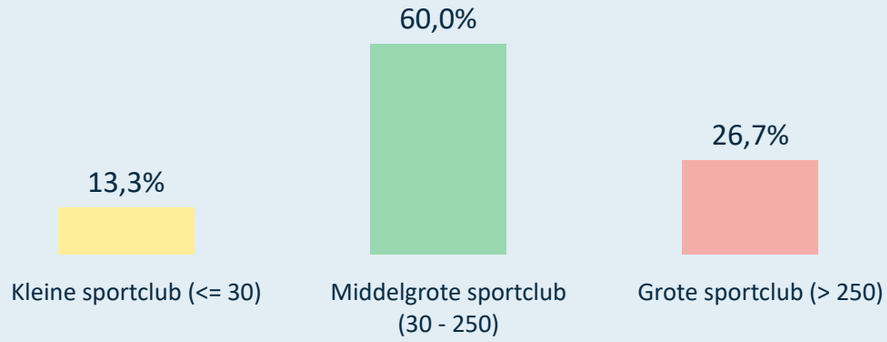

Grootste sportclubs in 2019 (# sporters)

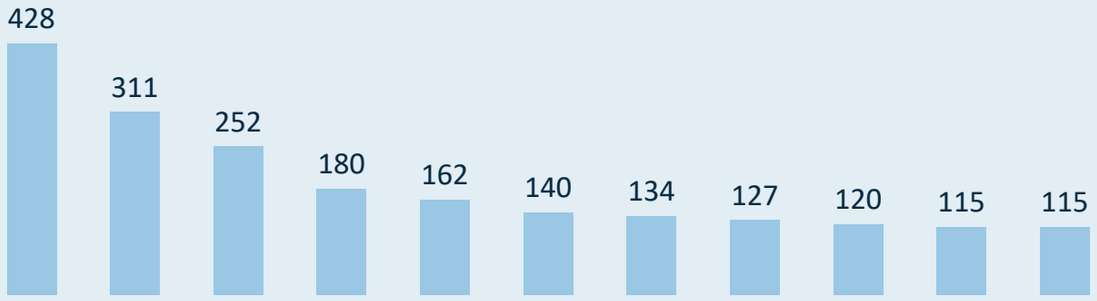

Rechtsvorm van de sportclubs (2019)

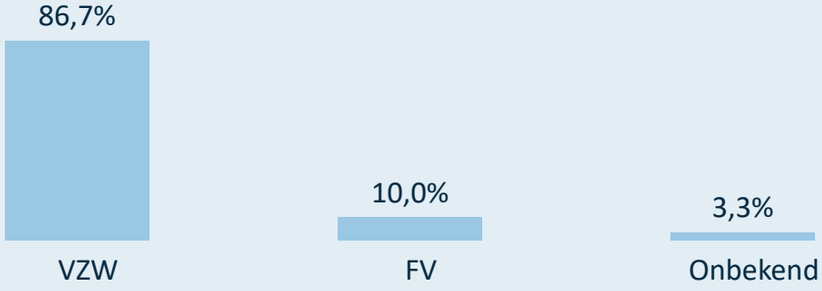

SPORT. VLAANDEREN

Kengetallen 2019 van Vlaamse Reddingsfederatie vzw

De sporters zijn gemiddeld

2,82 | 2,86

jaren lid bij dezelfde sportclub.

De sporters zijn gemiddeld

5,33 | 5,20

jaren lid bij de sportfederatie (zelfde of andere sportclub).

Van de sporters die lid zijn bij deze sportfederatie (2019), zijn er

987 | 660

ook lid bij één of meerdere andere sportfederaties.

1.040 tot 18 jaar

115 + 55 jaar

tot 18 jaar 1.444

+ 55 jaar 132

Aantal sporters

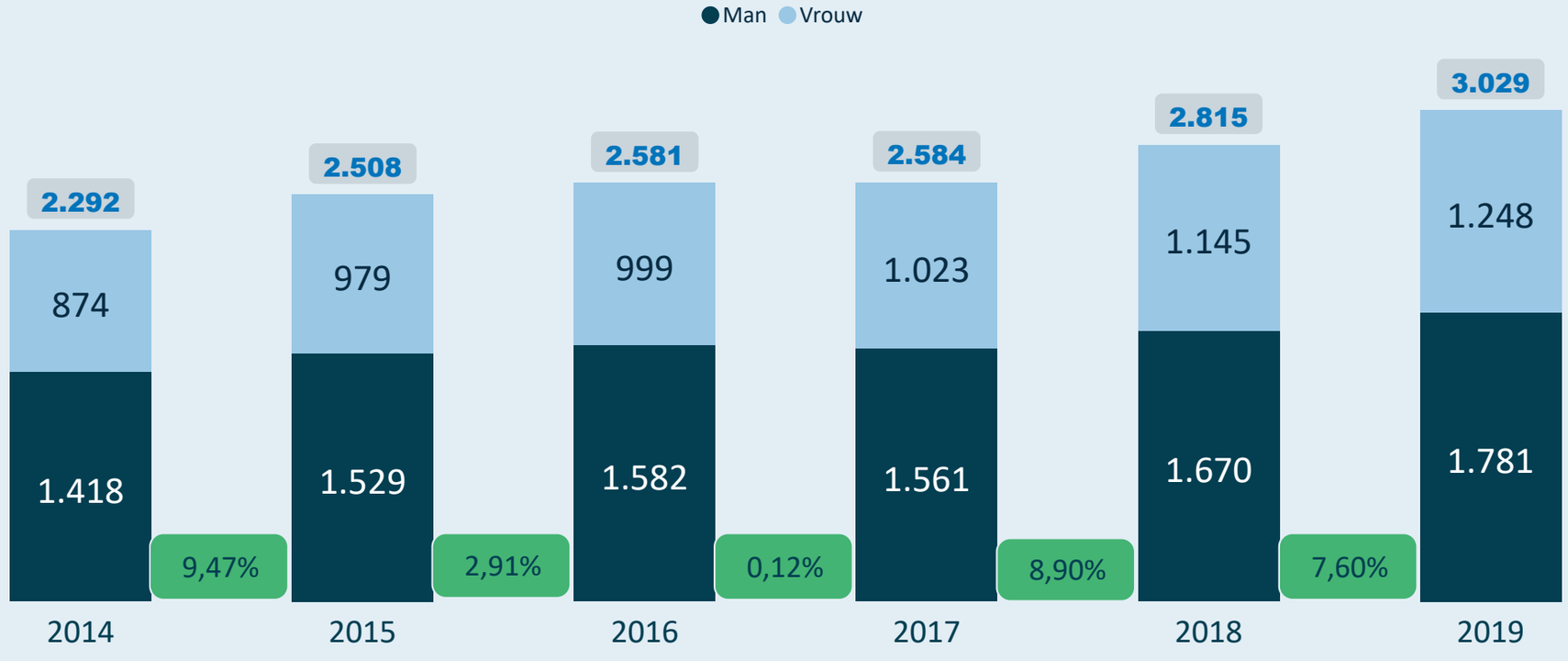

Sporters beoefenen

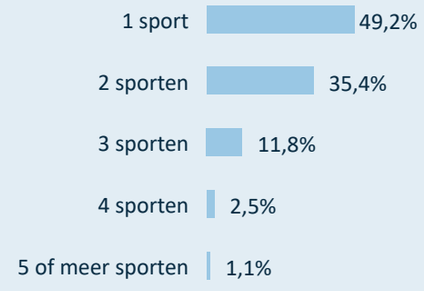

Gemiddelde leeftijd sporters



% vrouwelijke sporters

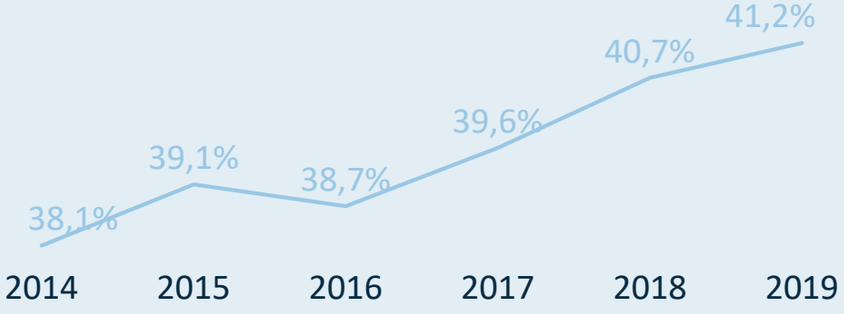

SPORT. VLAANDEREN

Kengetallen 2019 van Vlaamse Reddingsfederatie vzw

Drop-out (% afhakers) van mannelijke en vrouwelijke sporters

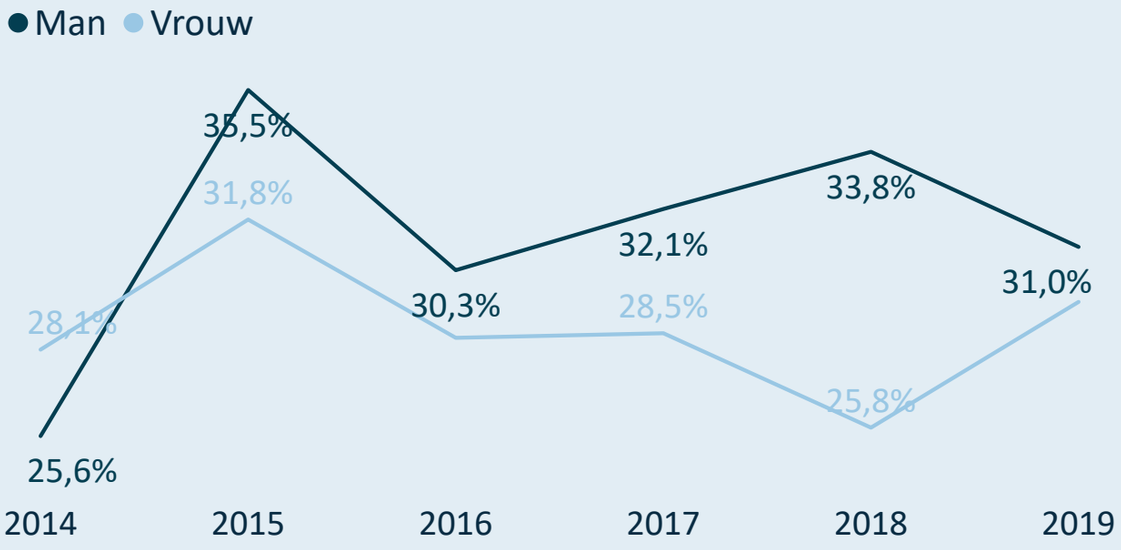

Leeftijden waarop mannelijke sporters afhaken (drop-out)

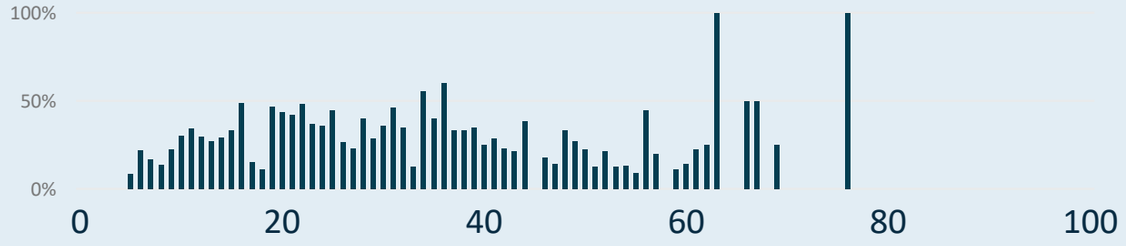

Leeftijden waarop vrouwelijke sporters afhaken (drop-out)

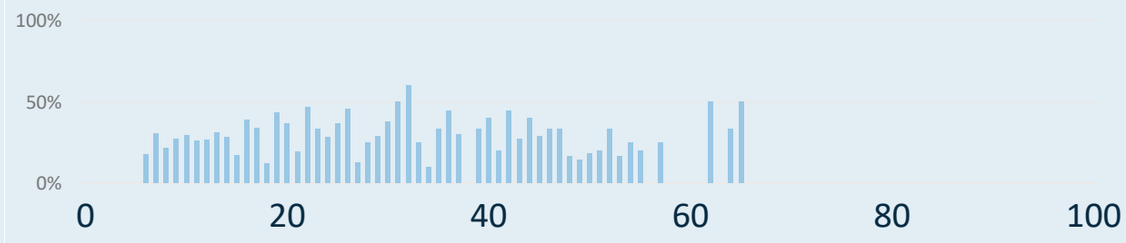

Nieuwe/Hernieuwde sporters (%) Man en Vrouw

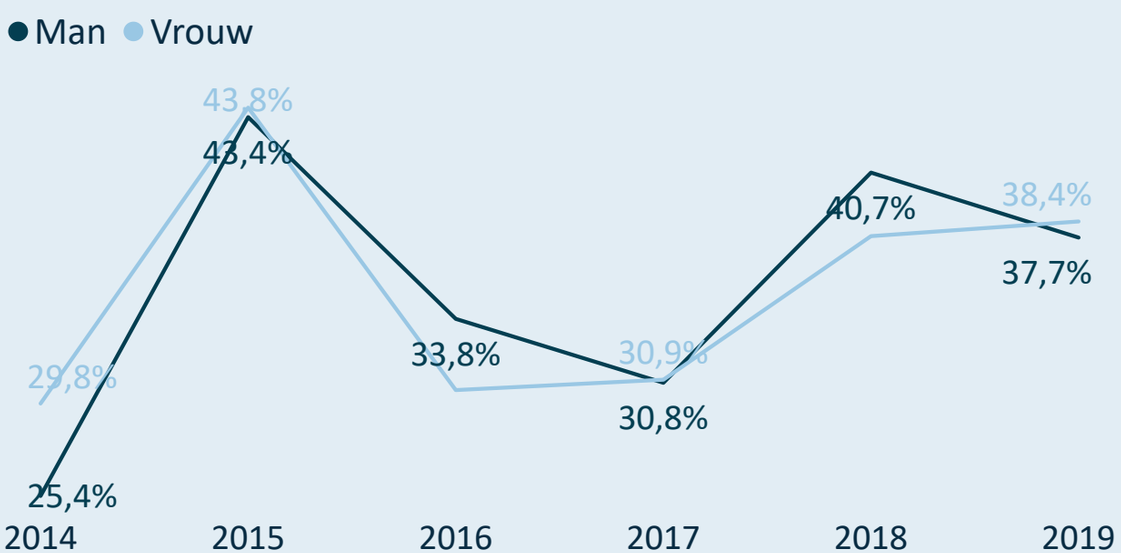

Leeftijden waarop nieuwe mannelijke sporters aansluiten

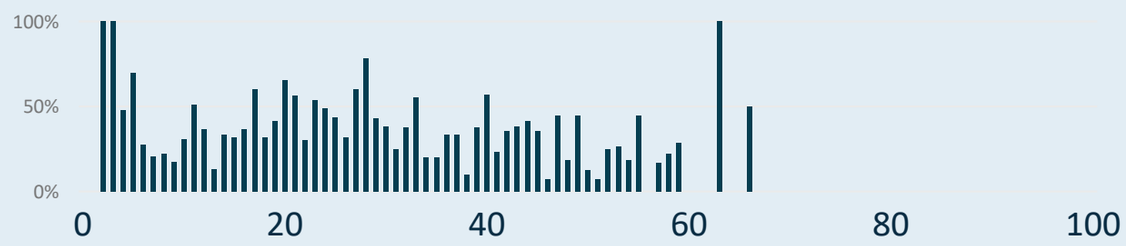

Leeftijden waarop nieuwe vrouwelijke sporters aansluiten

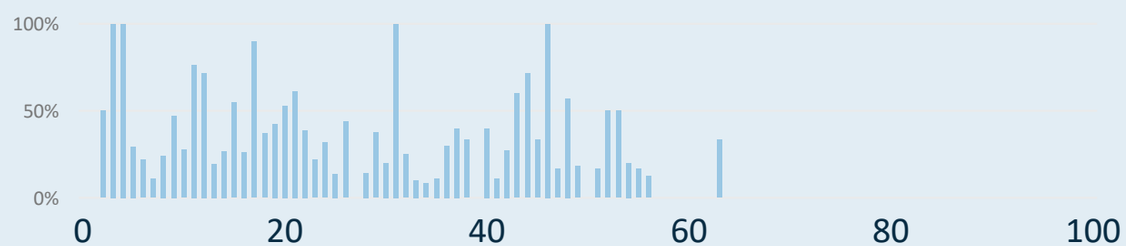

SPORT. VLAANDEREN

Kengetallen 2019 van Vlaamse Reddingsfederatie vzw

Aantal actieve trainers binnen de sportfederatie

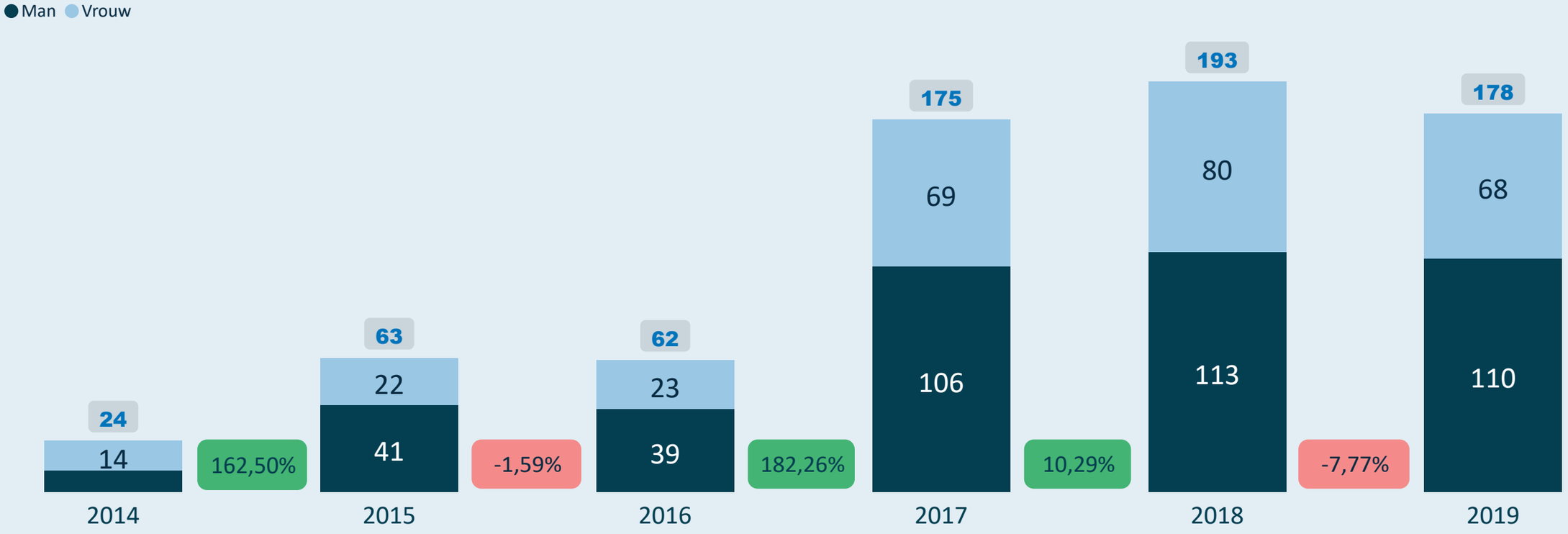

Gemiddelde leeftijd voor de mannelijke en vrouwelijke trainers



SPORT. VLAANDEREN

Kengetallen 2019 van Vlaamse Reddingsfederatie vzw

actieve trainers

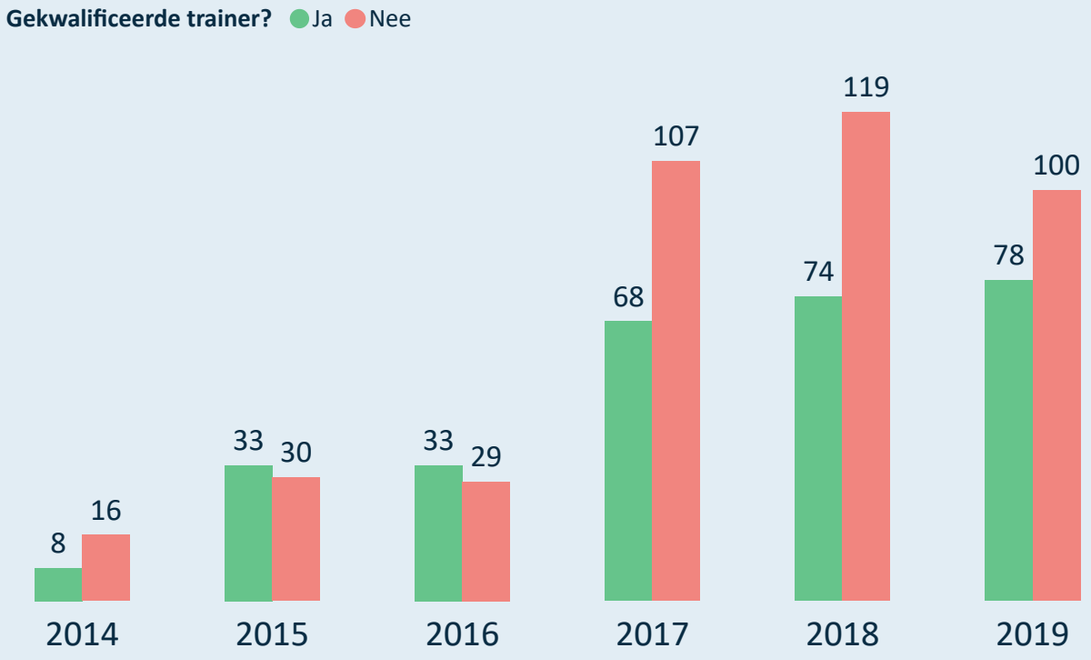

sportclubs (met leden/trainers)

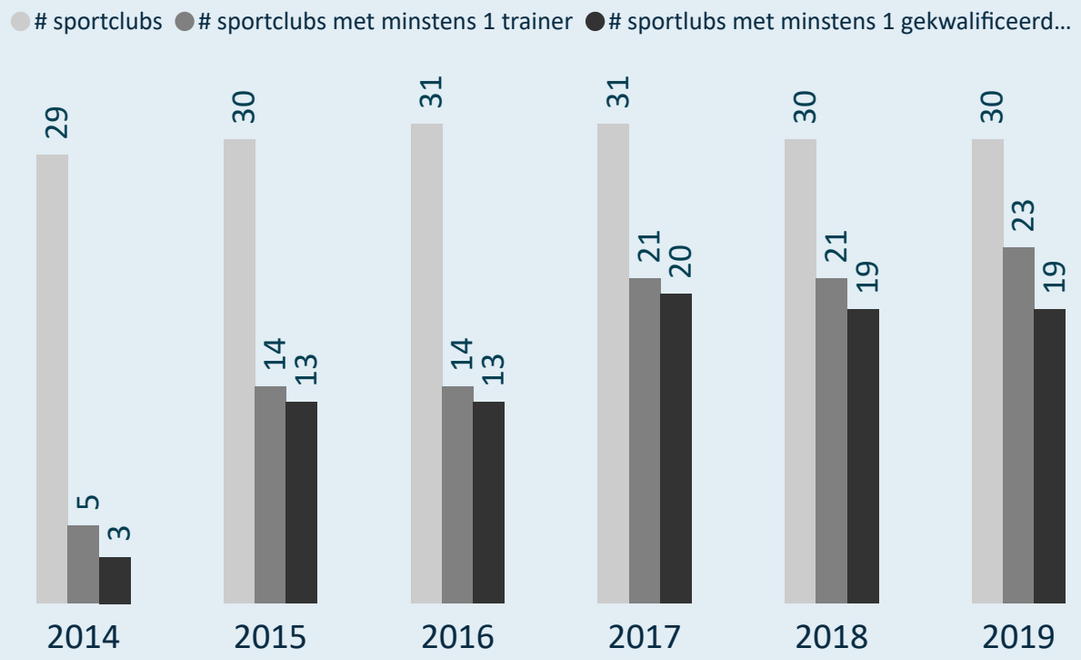

Kwalificatiegraad (% gekwalificeerde trainers)

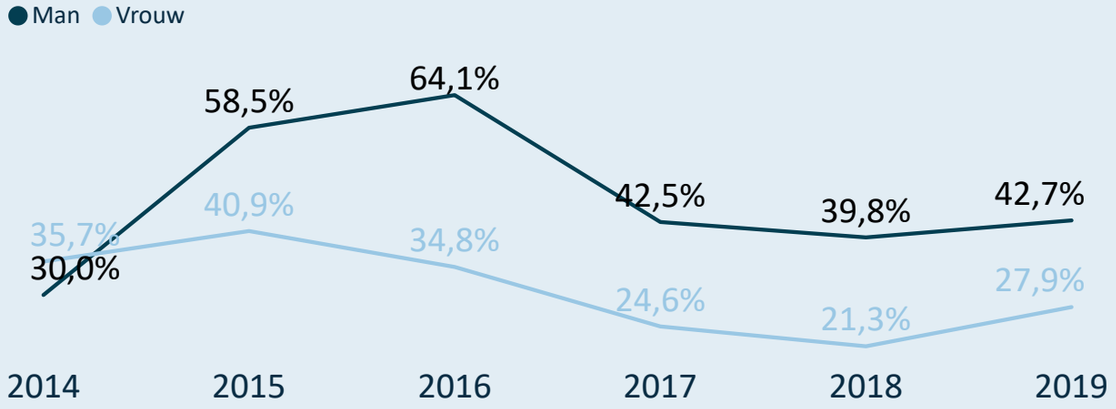

(gekwalificeerde) trainers/sportclub

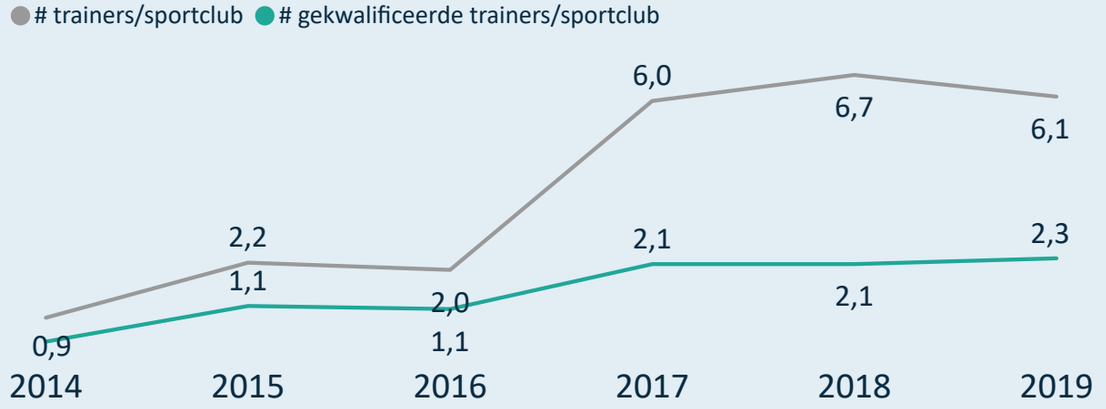

SPORT. VLAANDEREN

Kengetallen 2019 van Vlaamse Reddingsfederatie vzw

Drop-out van mannelijke en vrouwelijke trainers

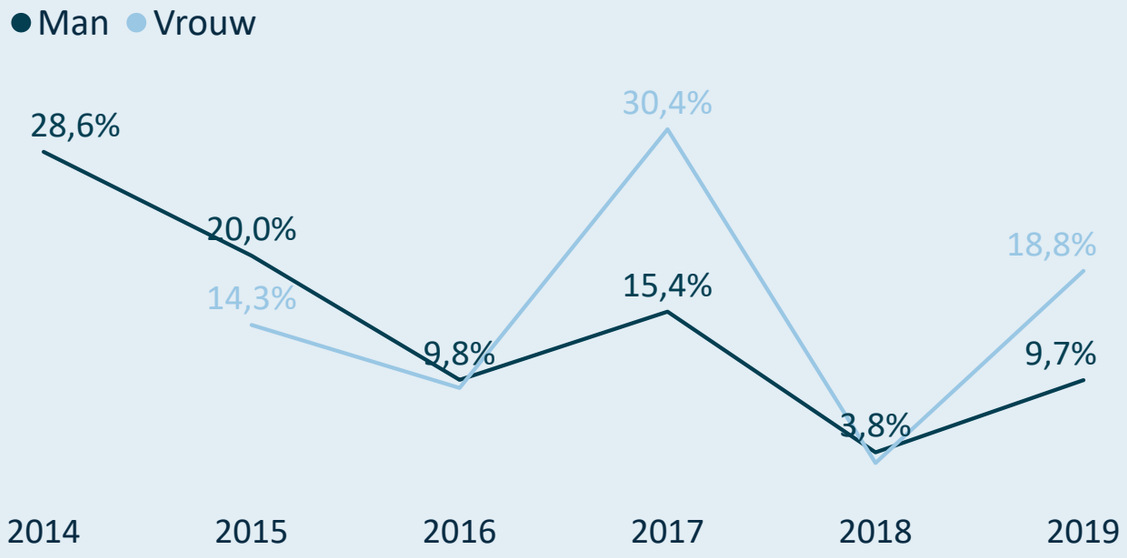

Man/Vrouw verdeling bij nieuwe/hernieuwde trainers

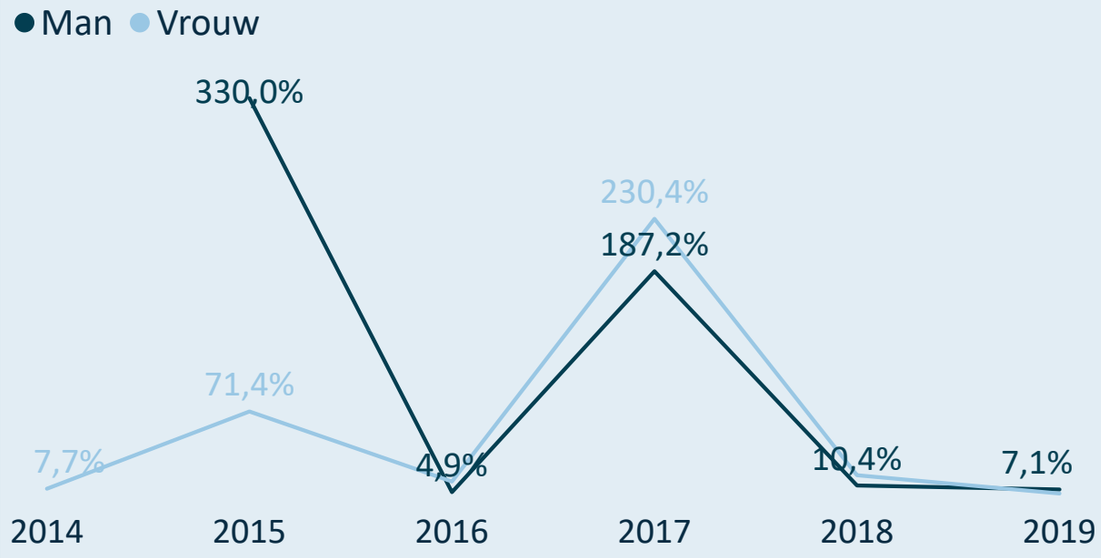

Drop-out van gekwalificeerde en niet-gekwalificeerde trainers

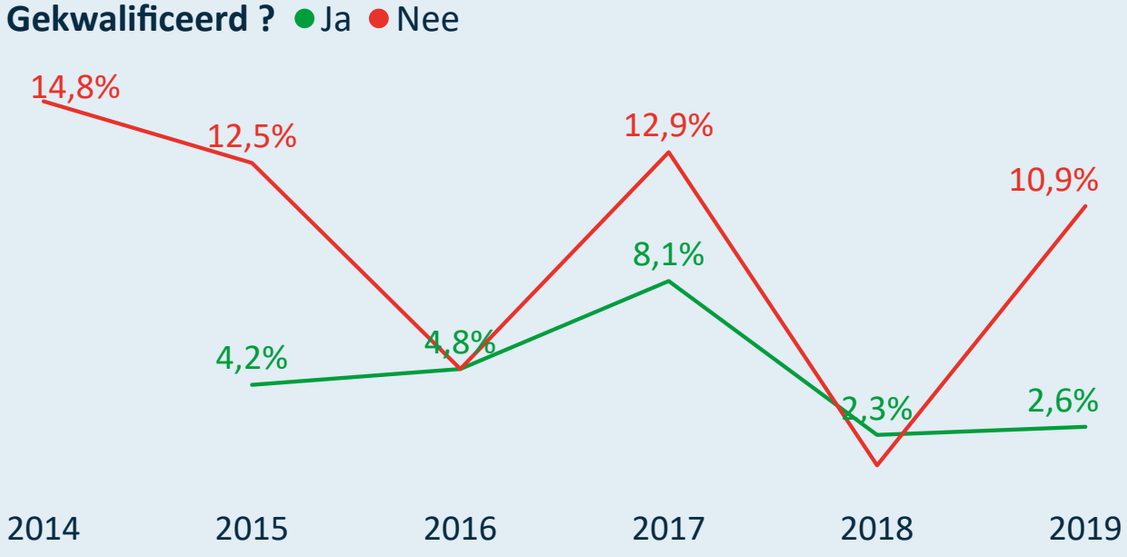

Gekwalificeerde/Niet-gekw. nieuwe/hernieuwde trainers

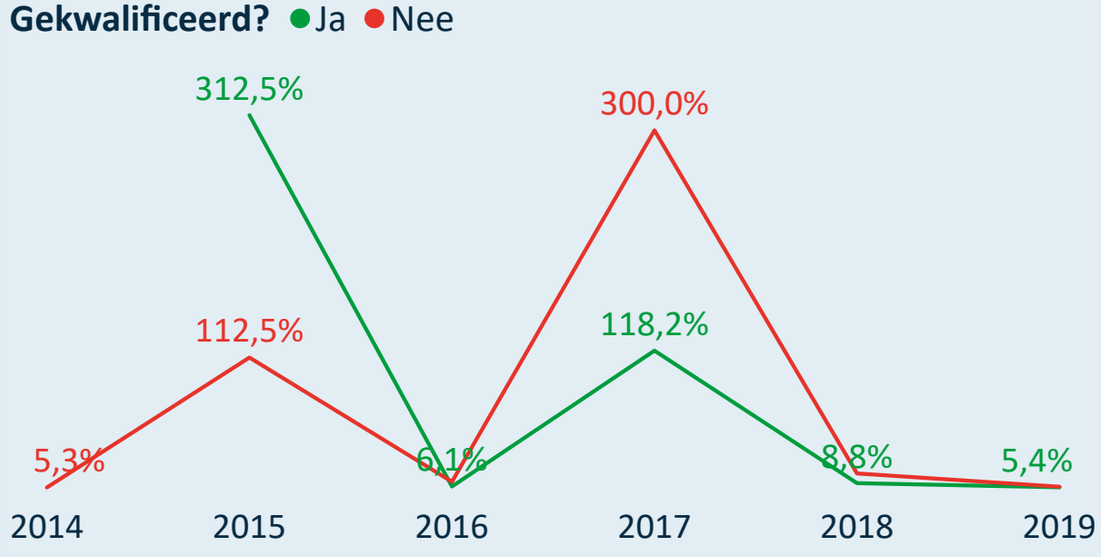

Legende

2014 = 2013=>2014
2015 = 2014=>2015
2016 = 2015=>2016
2017 = 2016=>2017
2018 = 2017=>2018
2019 = 2018=>2019

SPORT. VLAANDEREN

Online interactief dashboard

Kengetallen 2019 van Vlaamse Roeiliga vzw

Unisportfederatie

Gesubsidieerd ? Ja **Topsportfederatie ?** Ja

Kleine sportfederatie (<= 5.000)

22 sportclubs met sporters

Densiteit van de sportbeoefening per 1.000 inwoners

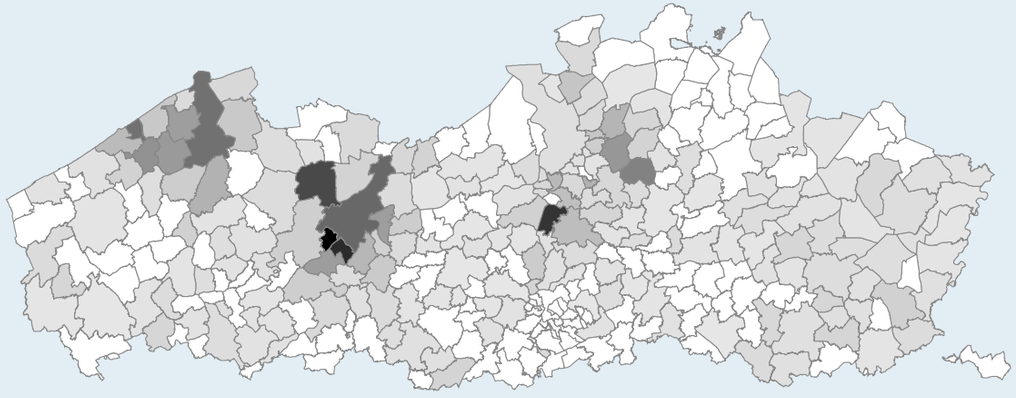

Zijn de 146 trainers gekwalificeerd?

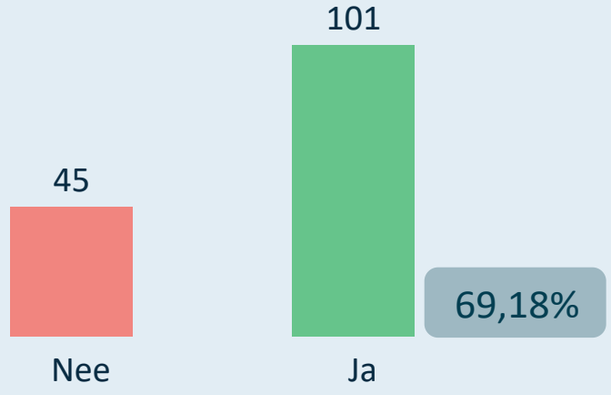

Sporters: 1.833

Gemiddelde leeftijd 34,42

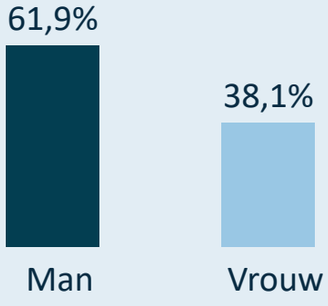

Clubbestuurders: 34

Gemiddelde leeftijd 56,97

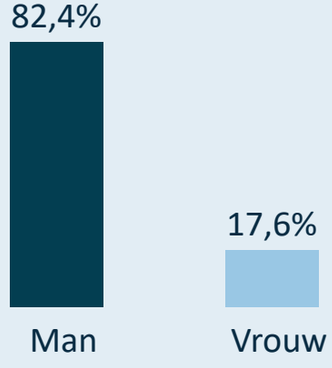

Trainers: 146

Gemiddelde leeftijd 50,68

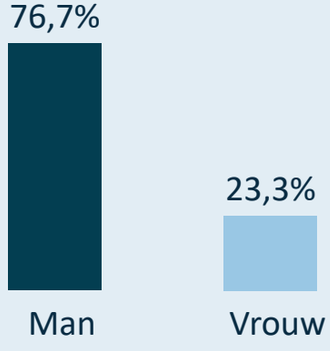

SPORT. VLAANDEREN

Kengetallen 2019 van Vlaamse Roeiliga vzw

Evolutie van het aantal sportclubs

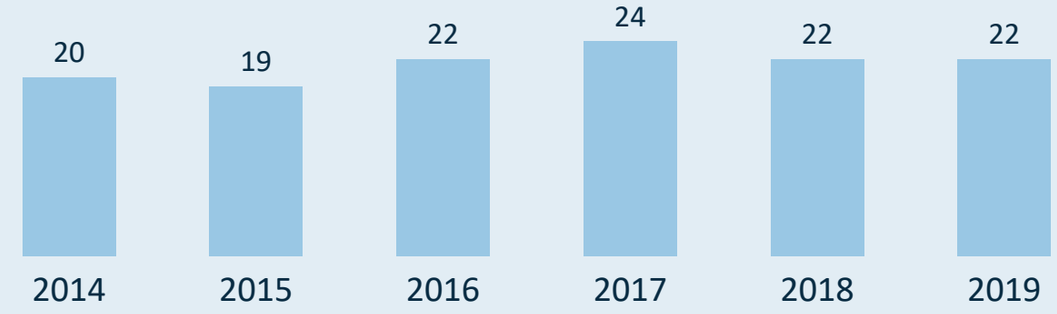

Evolutie van het gemiddeld aantal sporters per sportclub



Gemiddeld aantal sporters per sportclub (2019)

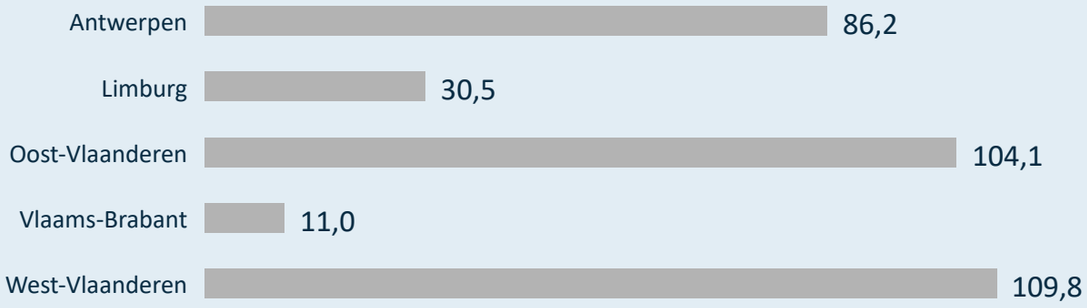

Verdeling van de sportclubs o.b.v. grootte (2019)

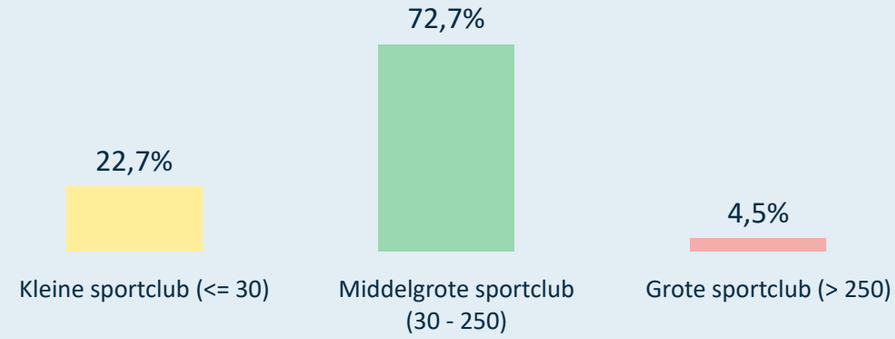

Grootste sportclubs in 2019 (# sporters)

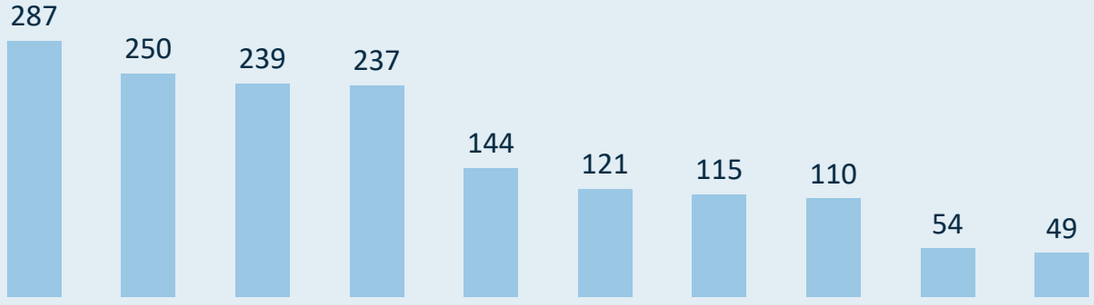

Rechtsvorm van de sportclubs (2019)

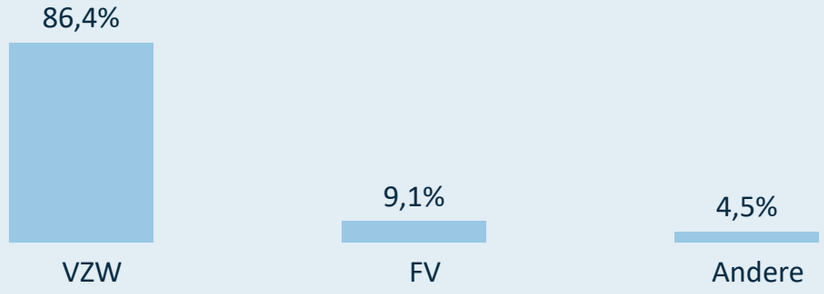

SPORT. VLAANDEREN

Kengetallen 2019 van Vlaamse Roeiliga vzw

De sporters zijn gemiddeld

3,91 | 3,50

jaren lid bij dezelfde sportclub.

De sporters zijn gemiddeld

5,35 | 4,84

jaren lid bij de sportfederatie (zelfde of andere sportclub).

Van de sporters die lid zijn bij deze sportfederatie (2019), zijn er

301 | 169

ook lid bij één of meerdere andere sportfederaties.

496 tot 18 jaar

251 + 55 jaar

tot 18 jaar 467

+ 55 jaar 341

Aantal sporters

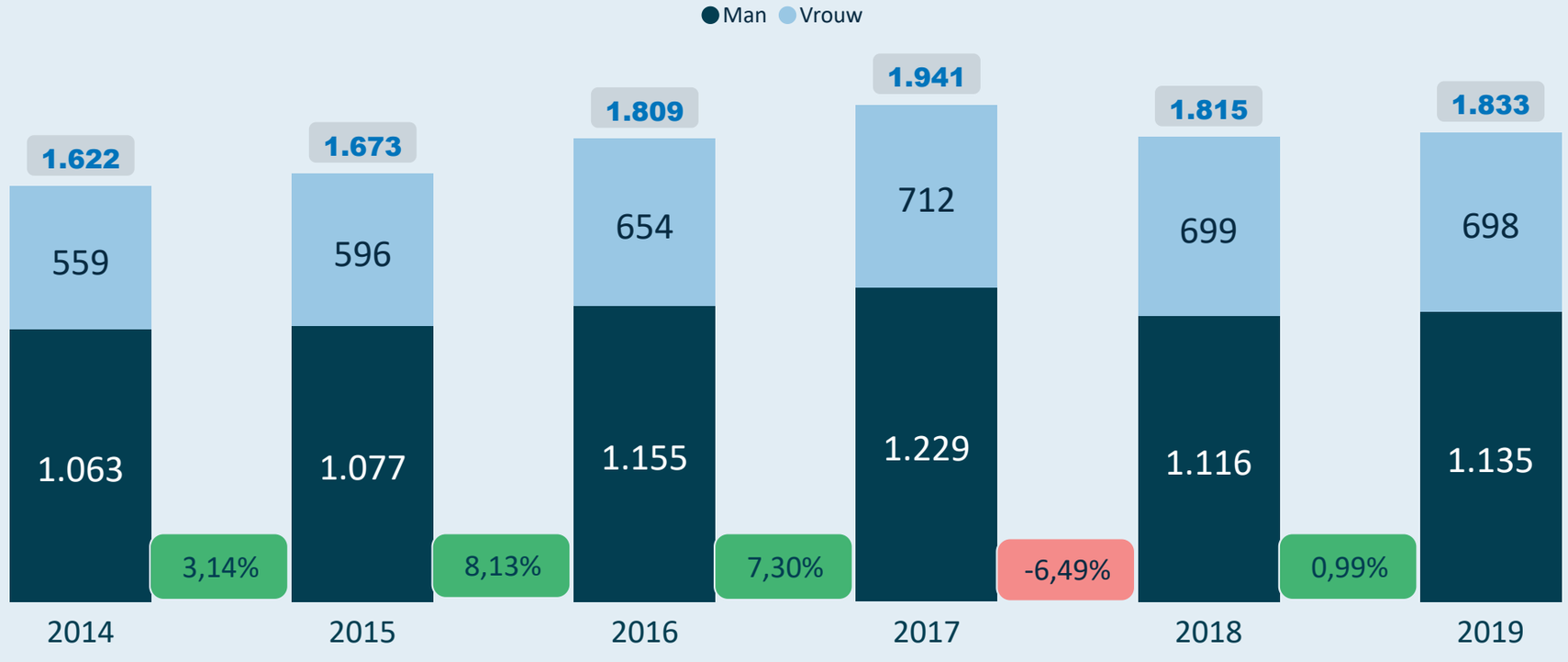

Sporters beoefenen

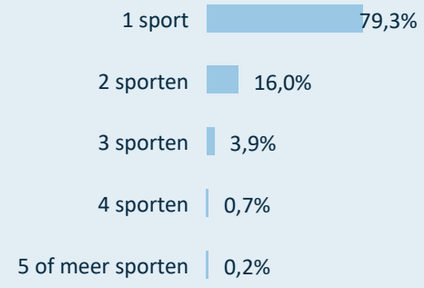

Gemiddelde leeftijd sporters

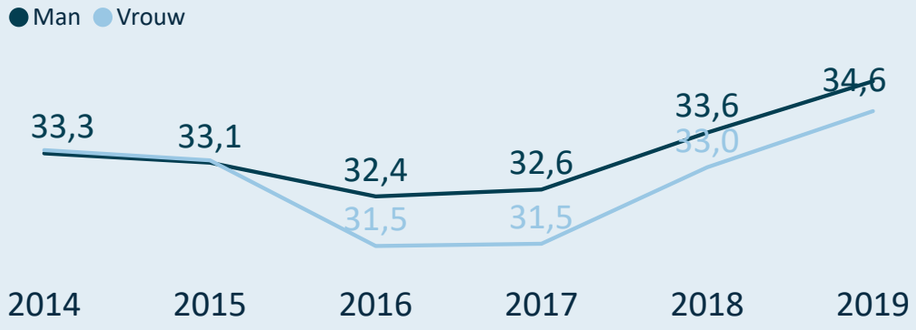

% vrouwelijke sporters

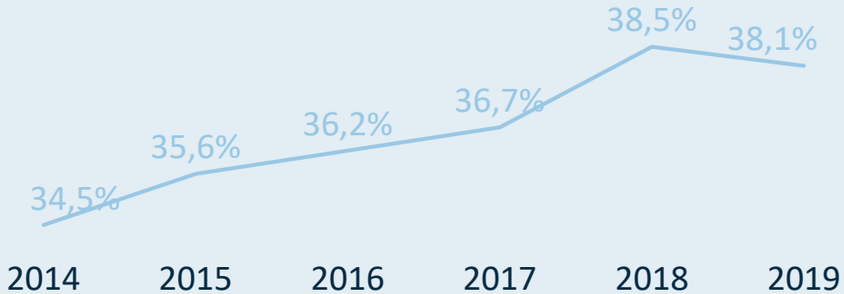

SPORT. VLAANDEREN

Kengetallen 2019 van Vlaamse Roeiliga vzw

Drop-out (% afhakers) van mannelijke en vrouwelijke sporters

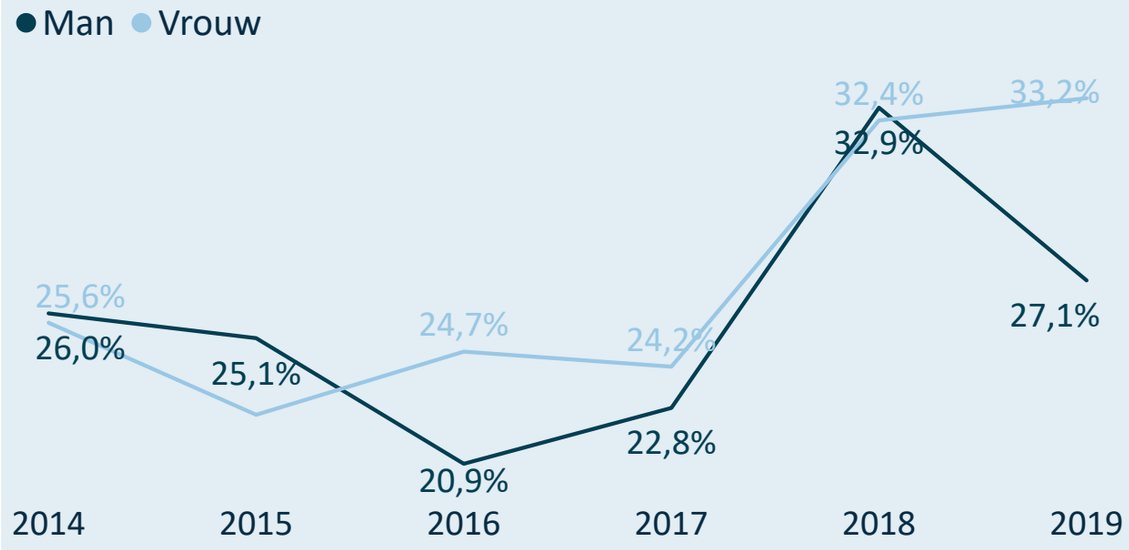

Leeftijden waarop mannelijke sporters afhaken (drop-out)

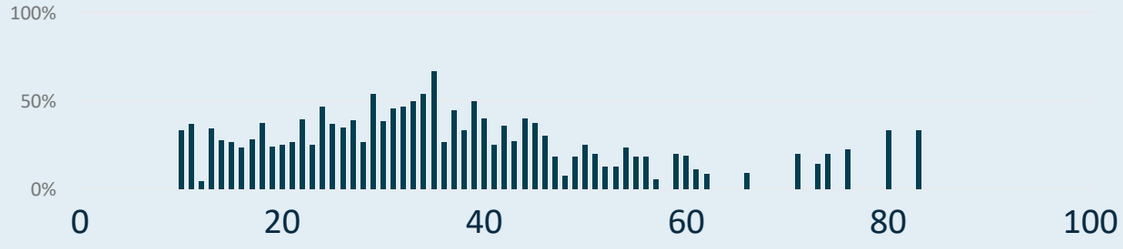

Leeftijden waarop vrouwelijke sporters afhaken (drop-out)

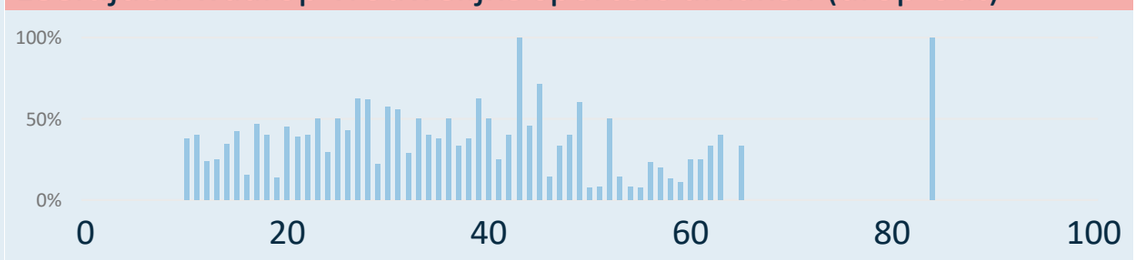

Nieuwe/Hernieuwde sporters (%) Man en Vrouw

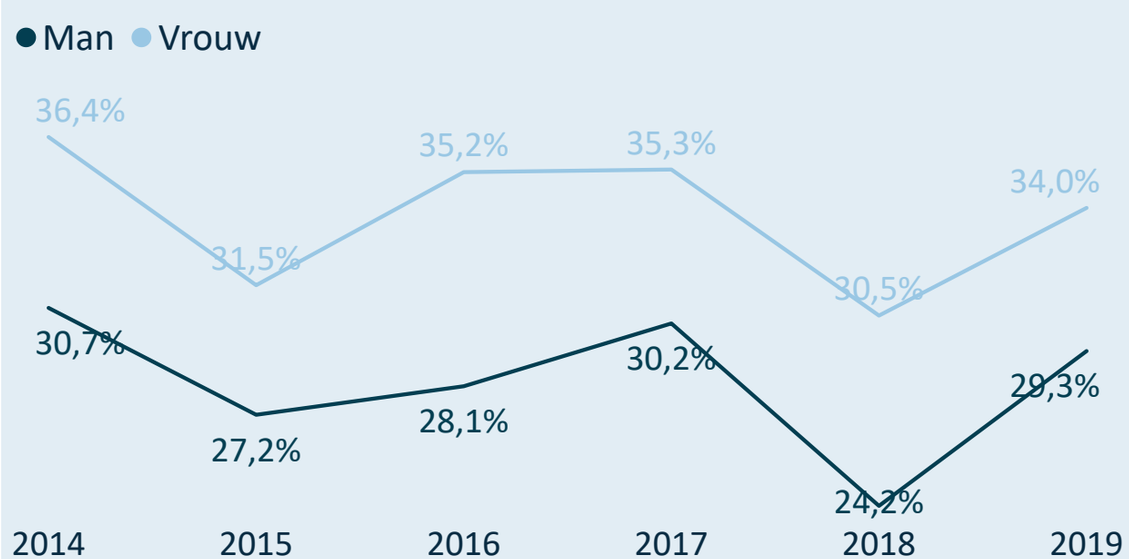

Leeftijden waarop nieuwe mannelijke sporters aansluiten

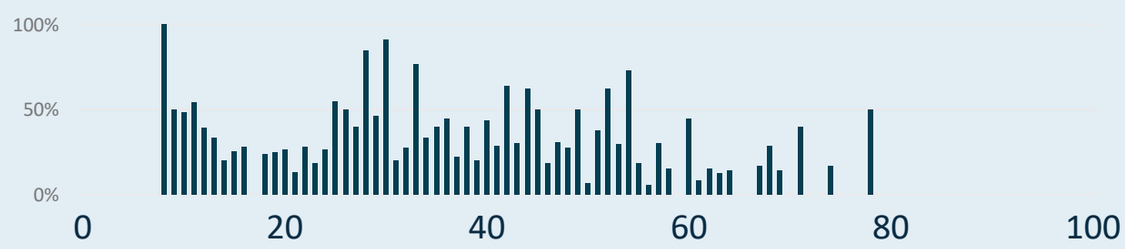

Leeftijden waarop nieuwe vrouwelijke sporters aansluiten

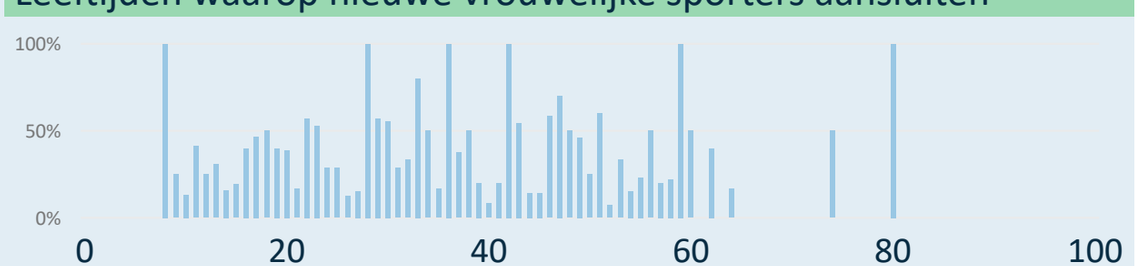

SPORT. VLAANDEREN

Kengetallen 2019 van Vlaamse Roeiliga vzw

Aantal actieve trainers binnen de sportfederatie

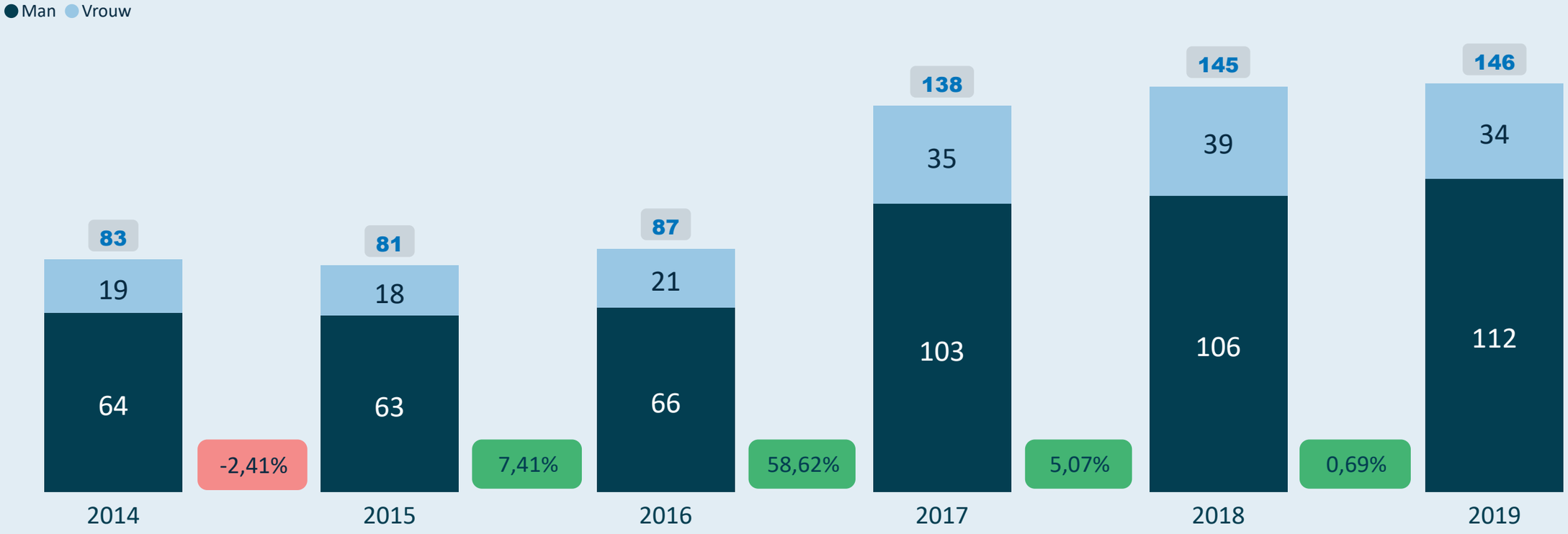

Gemiddelde leeftijd voor de mannelijke en vrouwelijke trainers

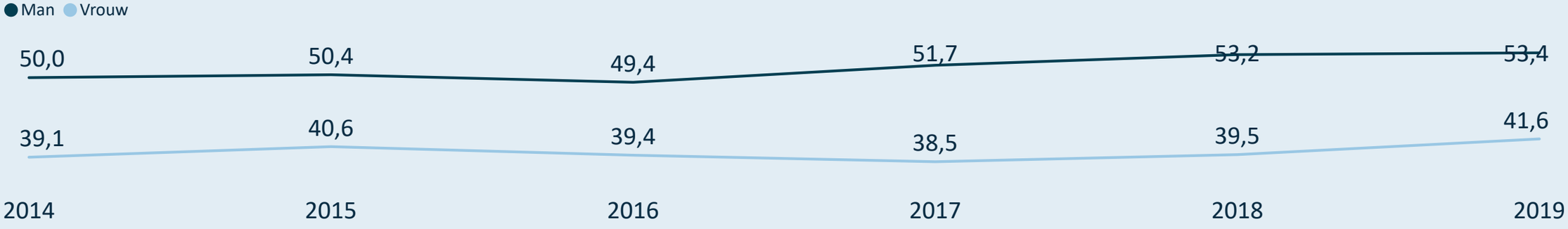

SPORT. VLAANDEREN

Kengetallen 2019 van Vlaamse Roeiliga vzw

actieve trainers

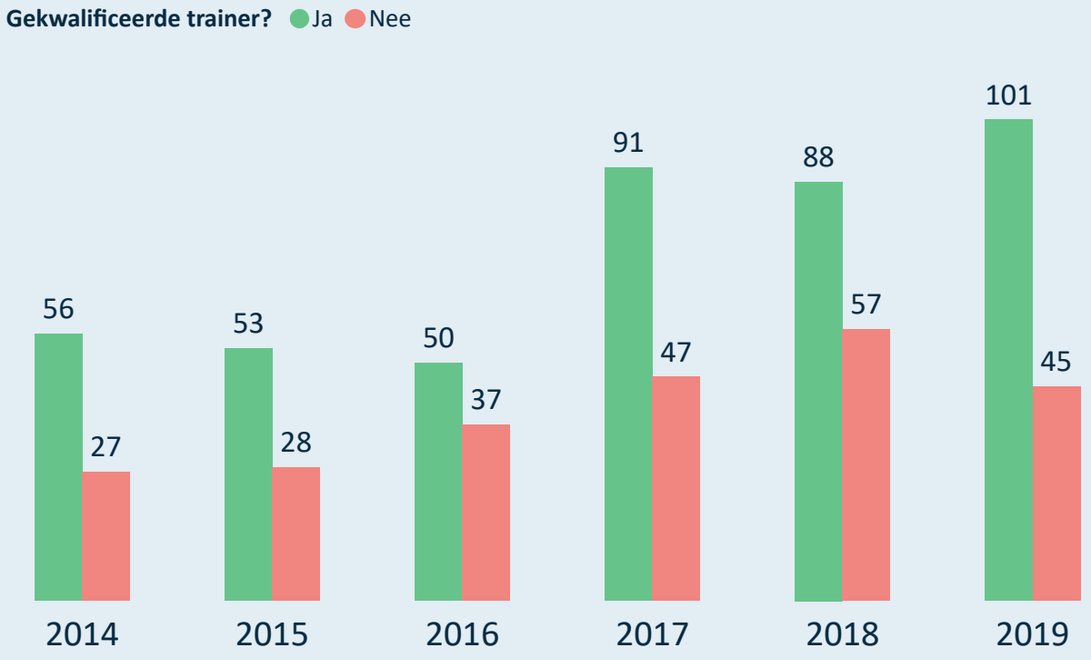

sportclubs (met leden/trainers)

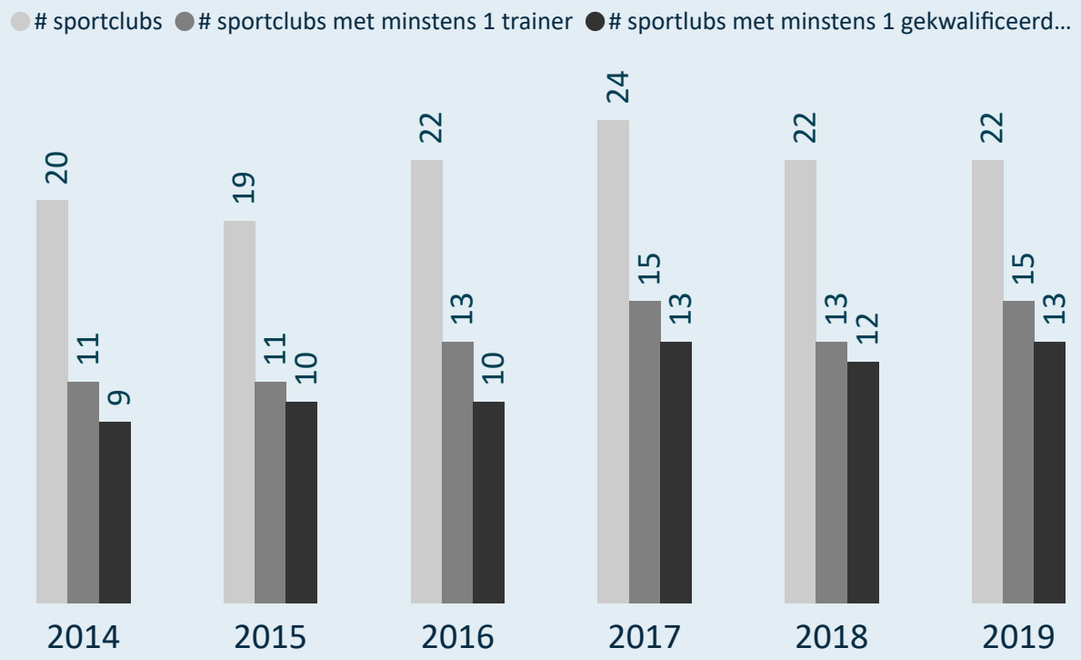

Kwalificatiegraad (% gekwalificeerde trainers)

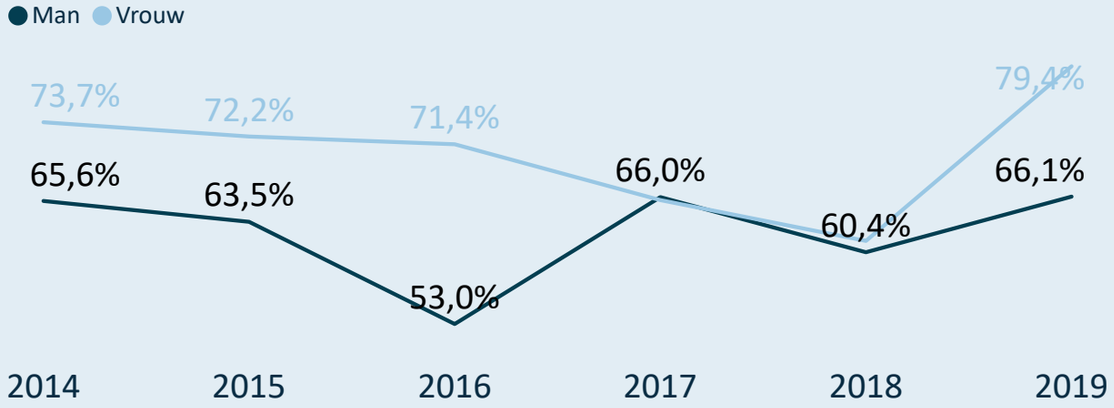

(gekwalificeerde) trainers/sportclub

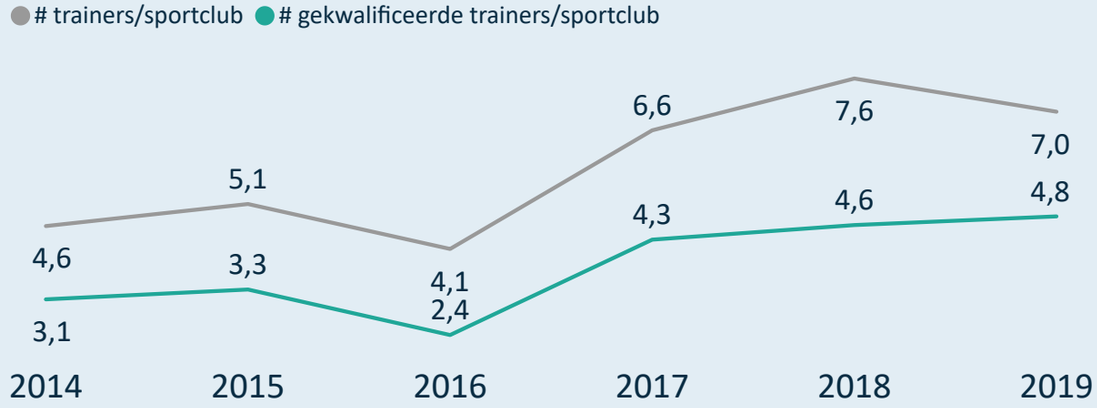

SPORT. VLAANDEREN

Kengetallen 2019 van Vlaamse Roeiliga vzw

Drop-out van mannelijke en vrouwelijke trainers

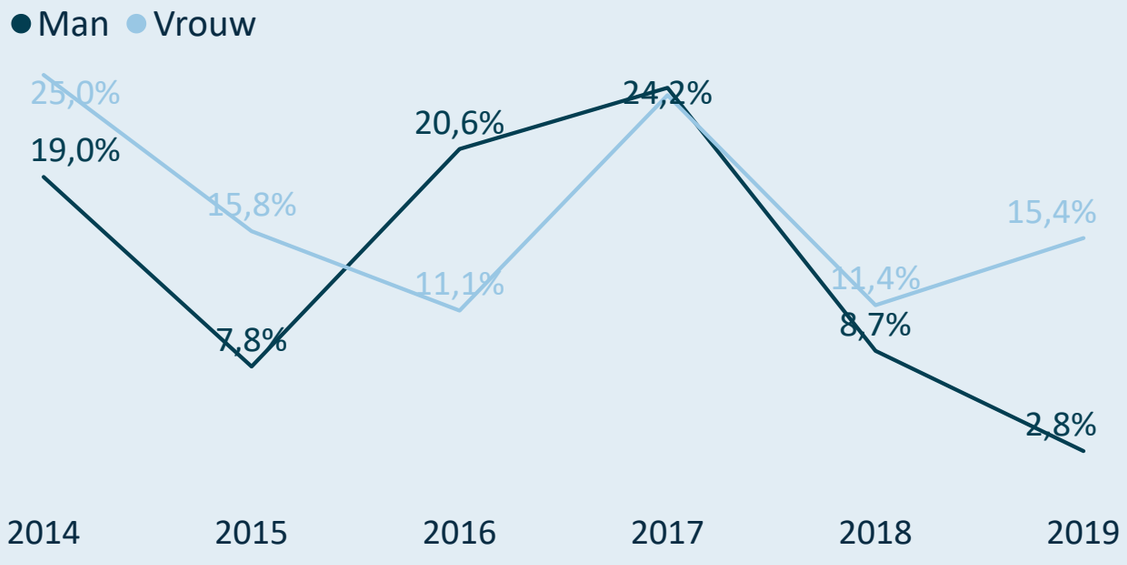

Man/Vrouw verdeling bij nieuwe/hernieuwde trainers

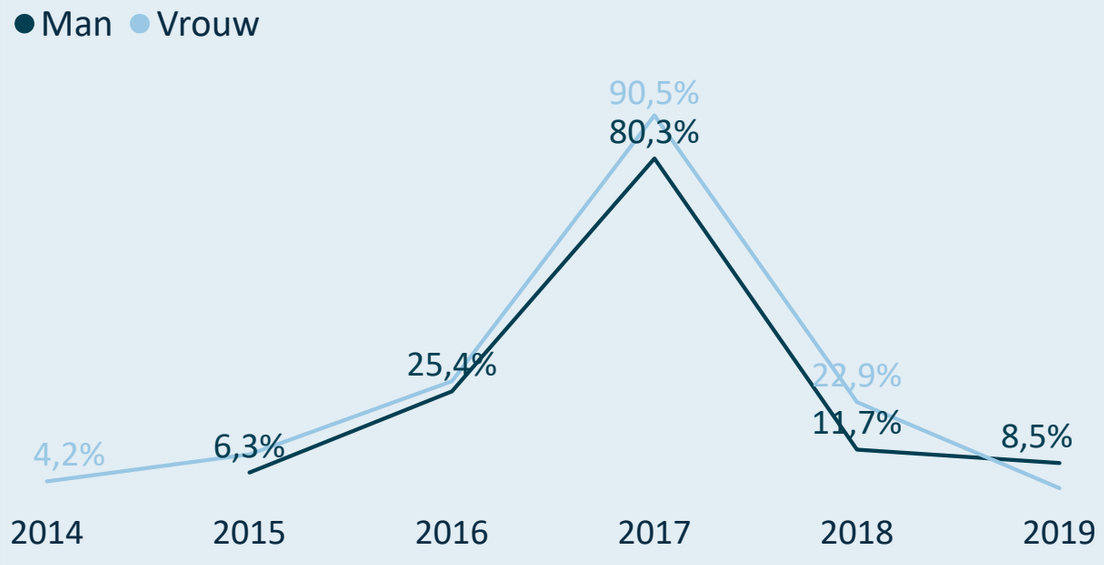

Drop-out van gekwalificeerde en niet-gekwalificeerde trainers

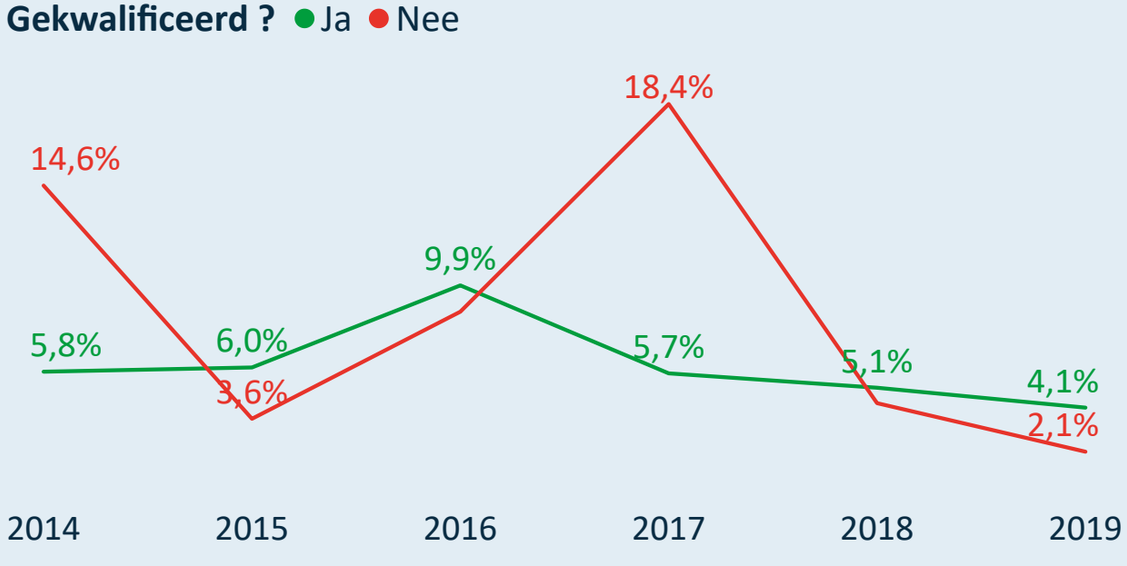

Gekwalificeerde/Niet-gekw. nieuwe/hernieuwde trainers

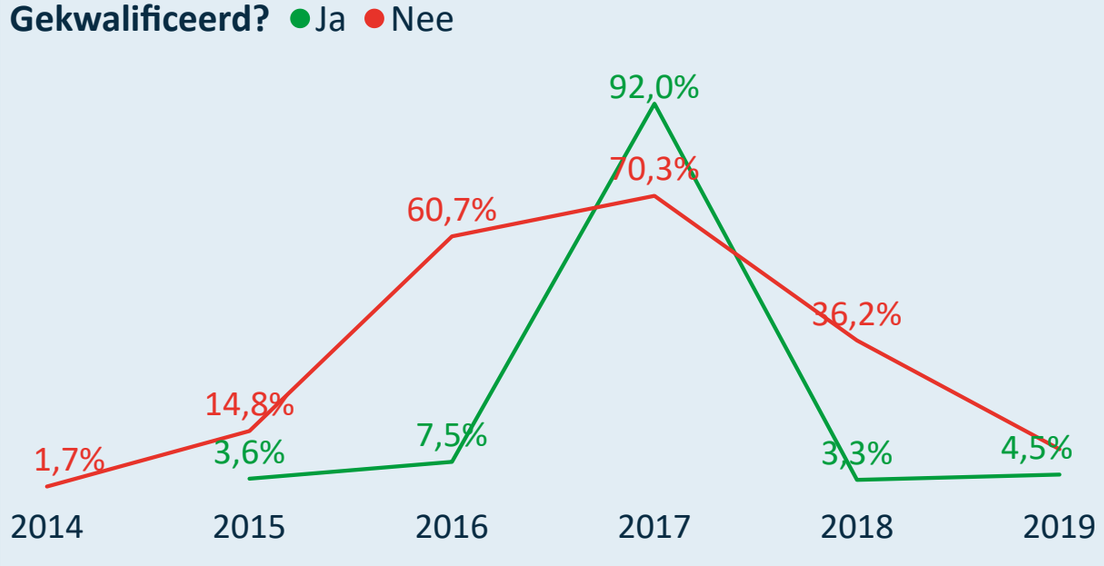

Legende

2014 = 2013=>2014
2015 = 2014=>2015
2016 = 2015=>2016
2017 = 2016=>2017
2018 = 2017=>2018
2019 = 2018=>2019

SPORT. VLAANDEREN

Kengetallen 2019 van Vlaamse Schermbond vzw

Online interactief dashboard

VLAAMSE SCHERMBOND VZW

Unisportfederatie

Gesubsidieerd ? Ja **Topsportfederatie ?** Ja

Kleine sportfederatie (<= 5.000)

25 sportclubs met sporters

Densiteit van de sportbeoefening per 1.000 inwoners

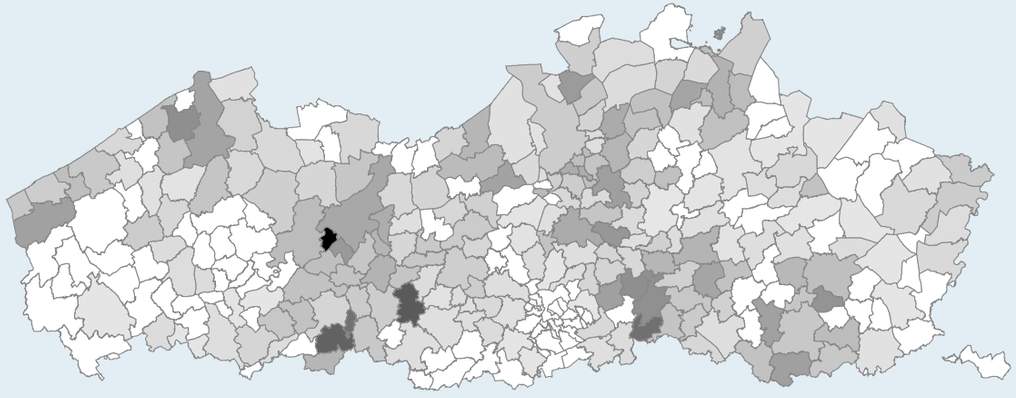

Zijn de 83 trainers gekwalificeerd?

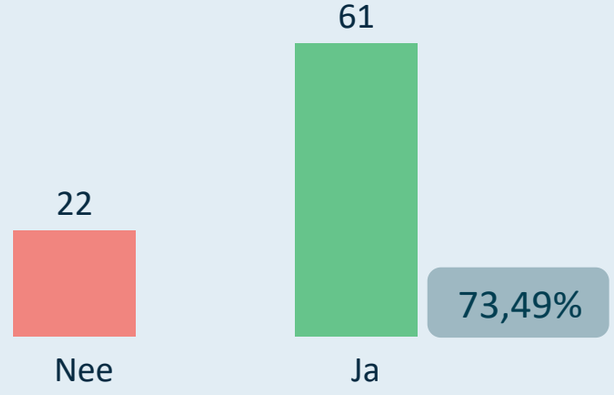

Sporters: 1.369

Gemiddelde leeftijd 22,17

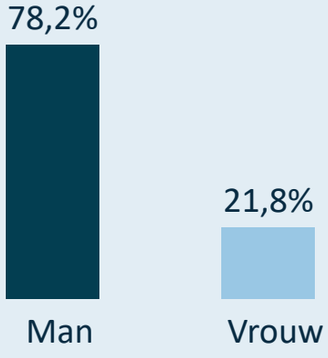

Clubbestuurders: 65

Gemiddelde leeftijd 52,06

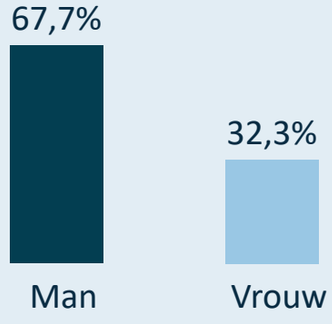

Trainers: 83

Gemiddelde leeftijd 38,58

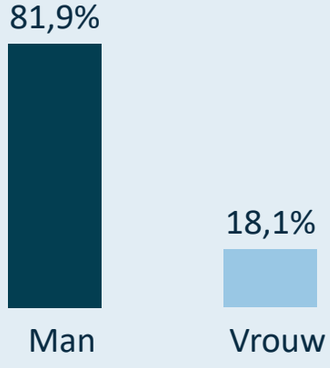

SPORT. VLAANDEREN

Kengetallen 2019 van Vlaamse Schermbond vzw

Evolutie van het aantal sportclubs

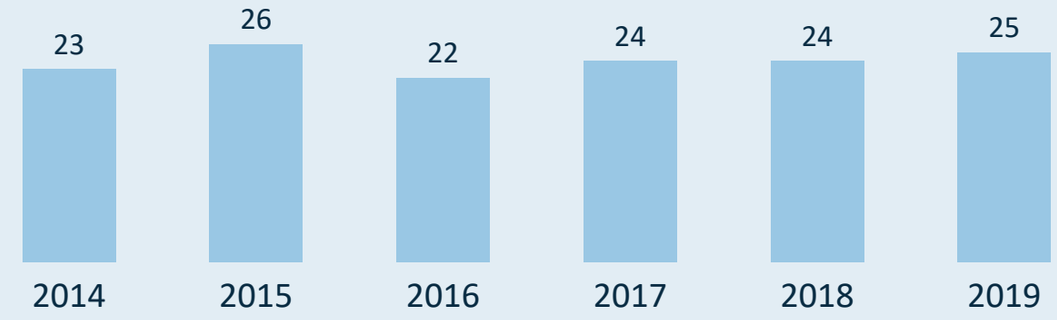

Evolutie van het gemiddeld aantal sporters per sportclub

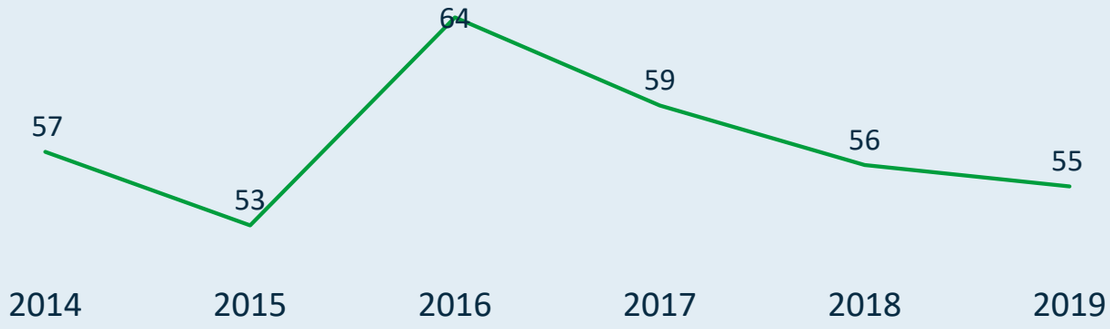

Gemiddeld aantal sporters per sportclub (2019)



Verdeling van de sportclubs o.b.v. grootte (2019)

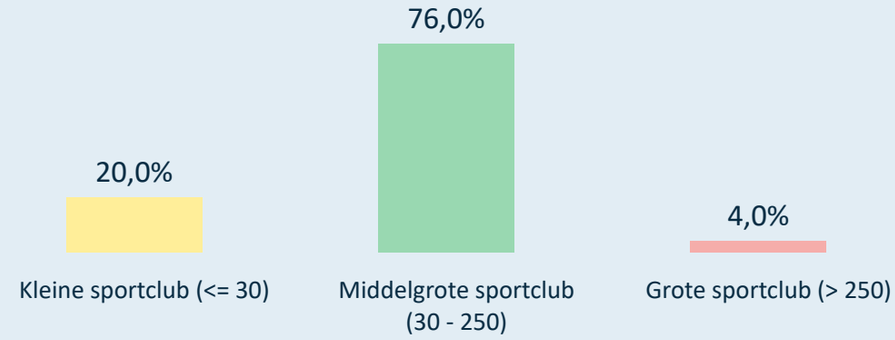

Grootste sportclubs in 2019 (# sporters)

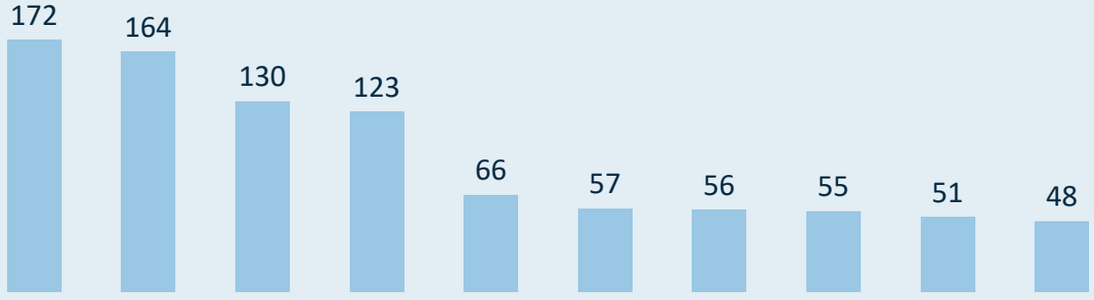

Rechtsvorm van de sportclubs (2019)

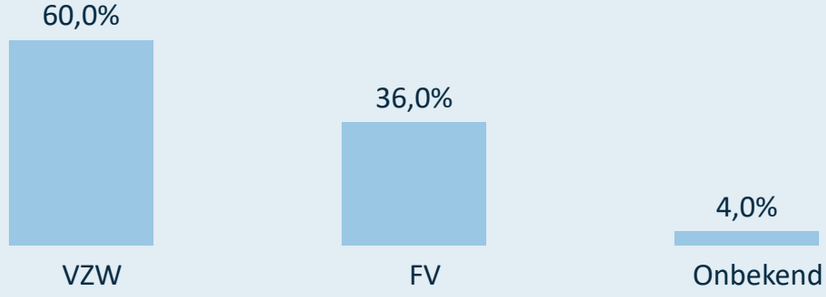

SPORT. VLAANDEREN

Kengetallen 2019 van Vlaamse Schermbond vzw

De sporters zijn gemiddeld

3,69	3,36

jaren lid bij dezelfde sportclub.

De sporters zijn gemiddeld

5,11	4,82

jaren lid bij de sportfederatie (zelfde of andere sportclub).

Van de sporters die lid zijn bij deze sportfederatie (2019), zijn er

259	78

ook lid bij één of meerdere andere sportfederaties.

865	tot 18 jaar	tot 18 jaar	836
46	+ 55 jaar	+ 55 jaar	71

Aantal sporters

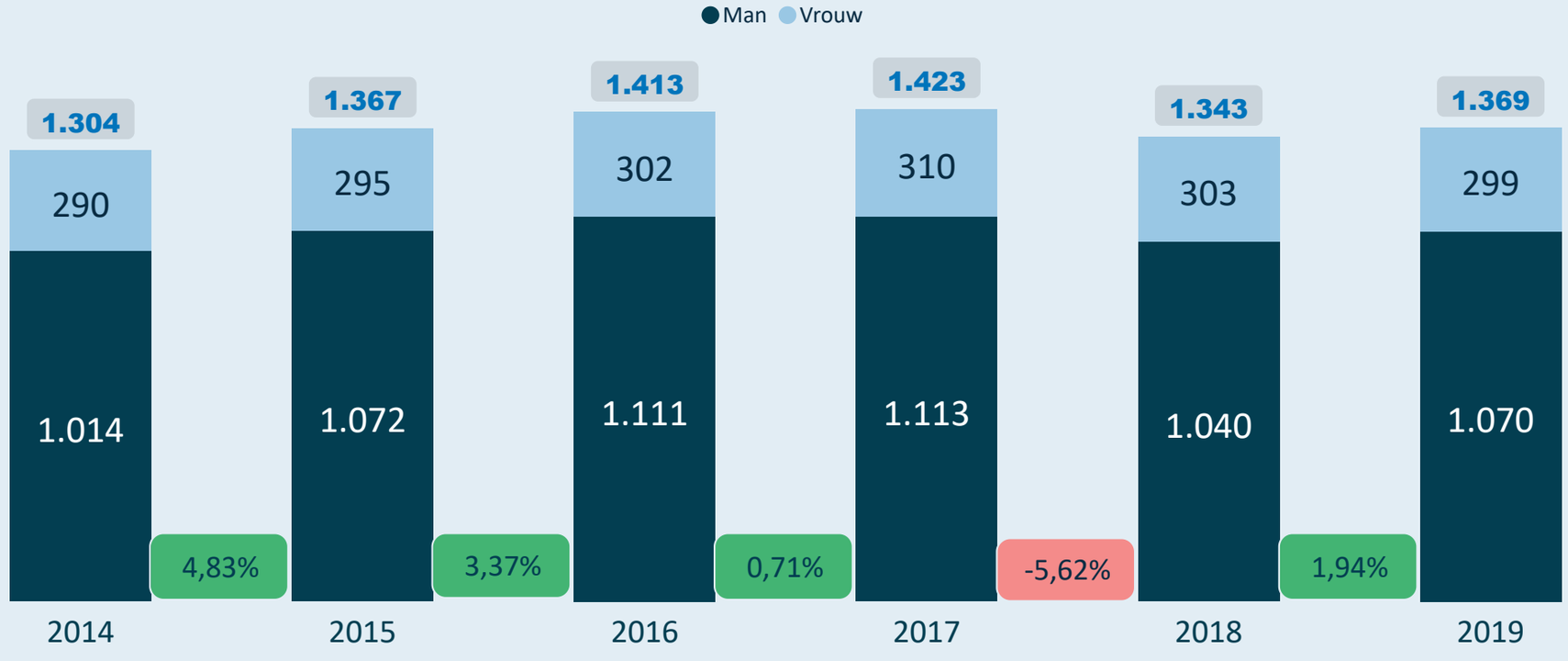

Sporters beoefenen

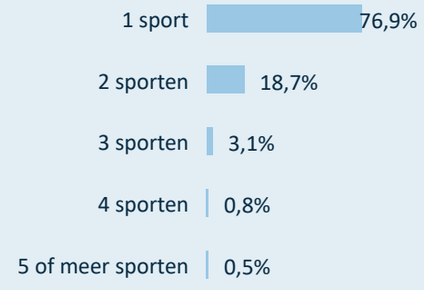

Gemiddelde leeftijd sporters

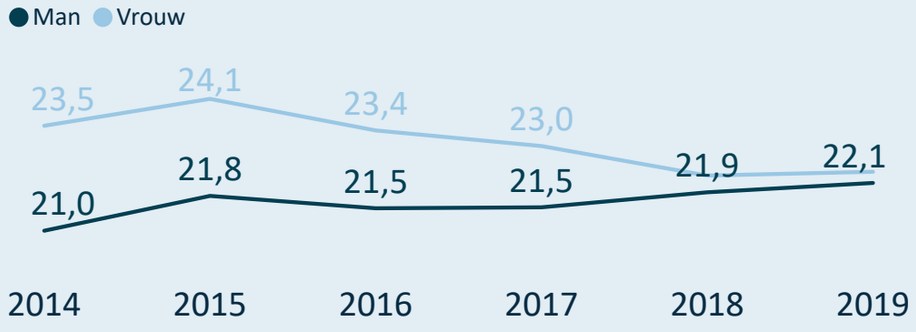

% vrouwelijke sporters

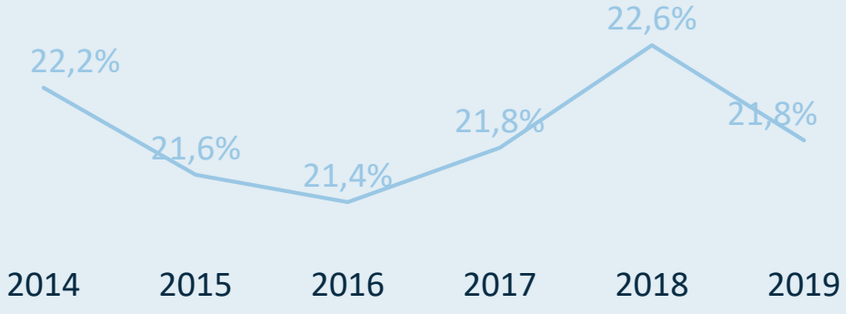

SPORT. VLAANDEREN

Kengetallen 2019 van Vlaamse Schermbond vzw

Drop-out (% afhakers) van mannelijke en vrouwelijke sporters

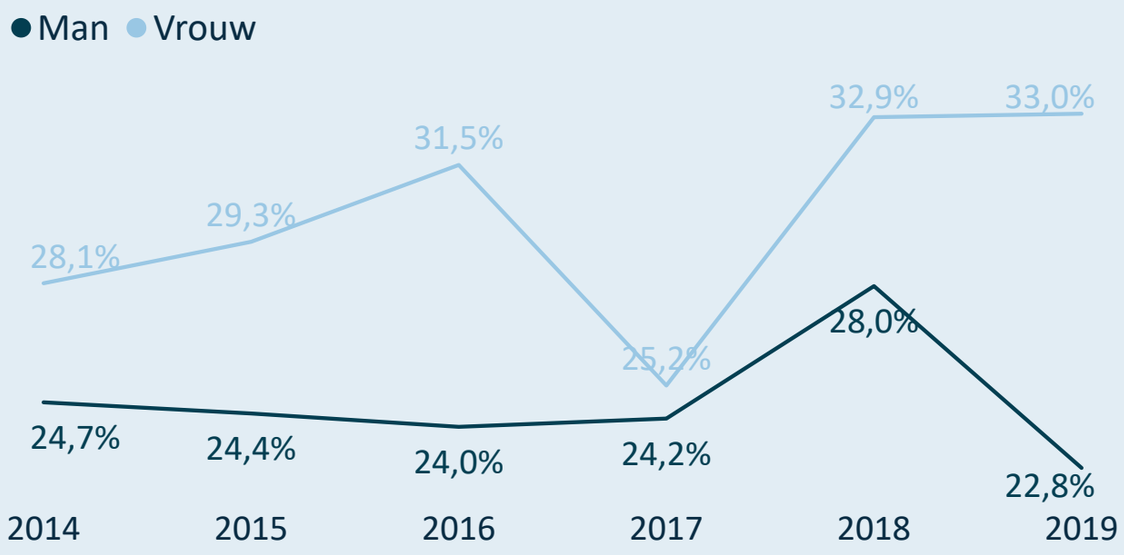

Leeftijden waarop mannelijke sporters afhaken (drop-out)

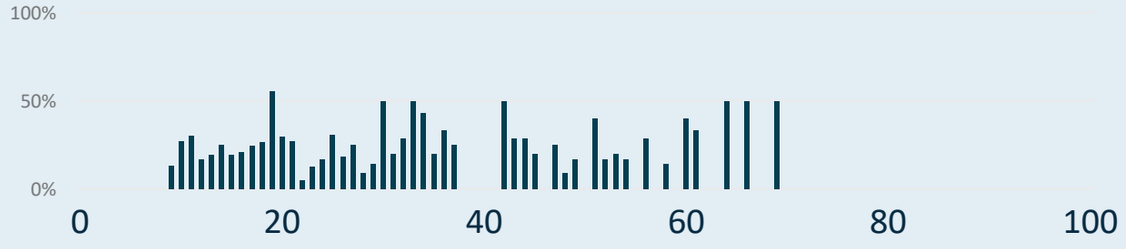

Leeftijden waarop vrouwelijke sporters afhaken (drop-out)

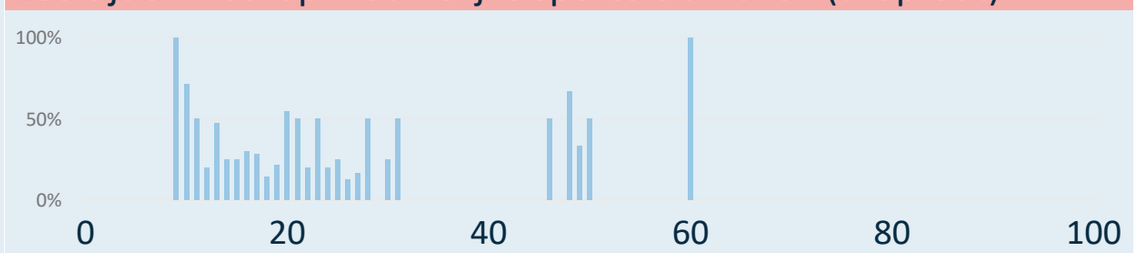

Nieuwe/Hernieuwde sporters (%) Man en Vrouw

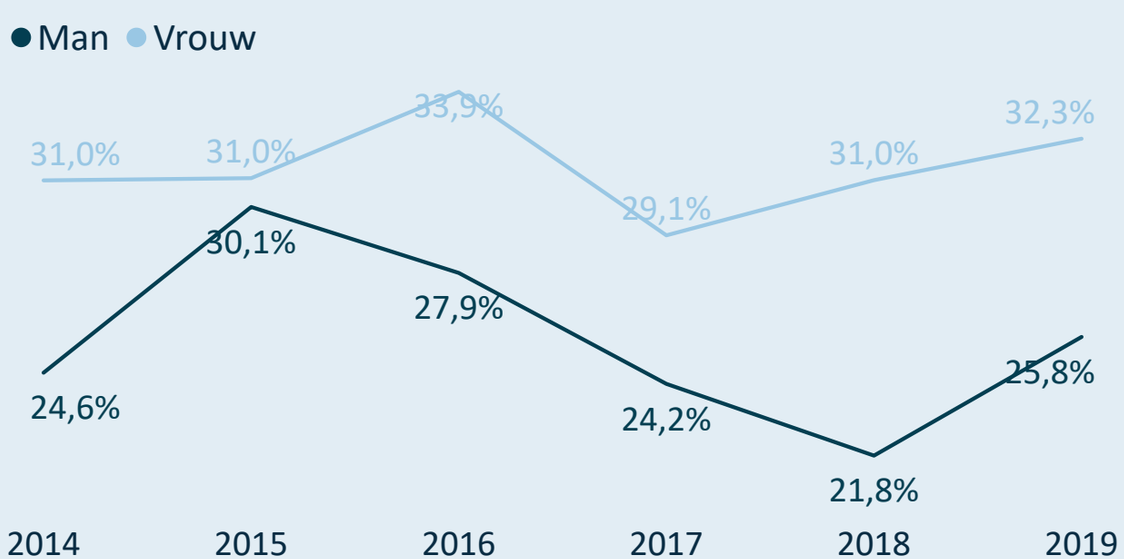

Leeftijden waarop nieuwe mannelijke sporters aansluiten

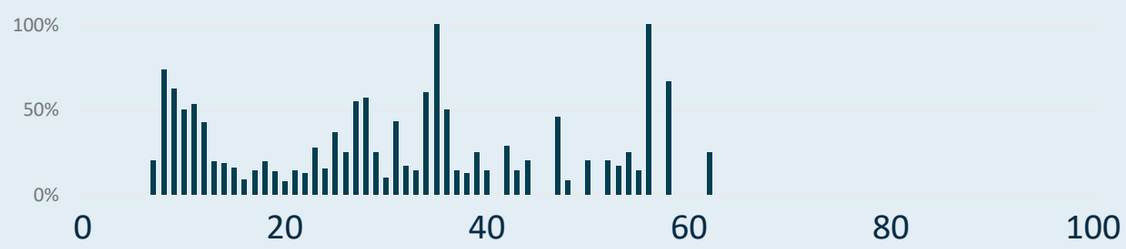

Leeftijden waarop nieuwe vrouwelijke sporters aansluiten

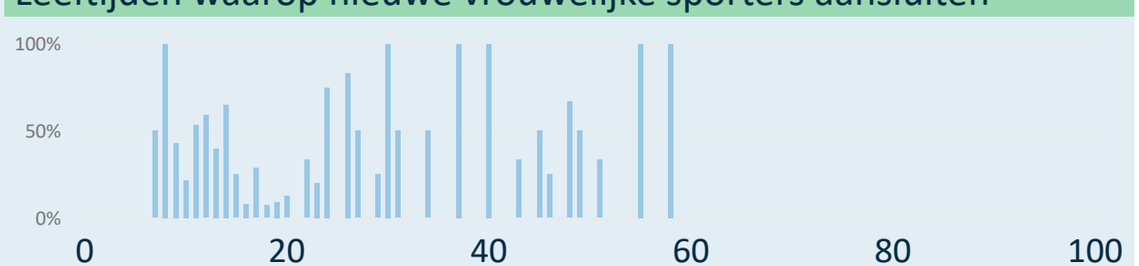

SPORT. VLAANDEREN

Kengetallen 2019 van Vlaamse Schermbond vzw

Aantal actieve trainers binnen de sportfederatie

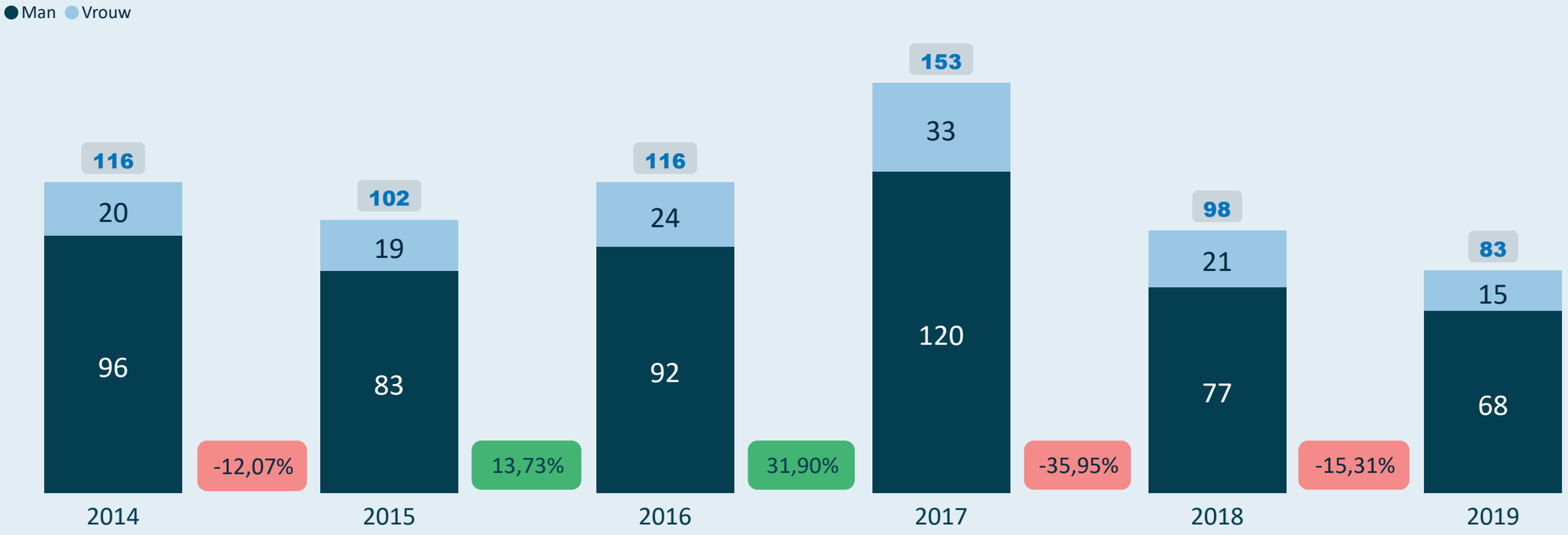

Gemiddelde leeftijd voor de mannelijke en vrouwelijke trainers

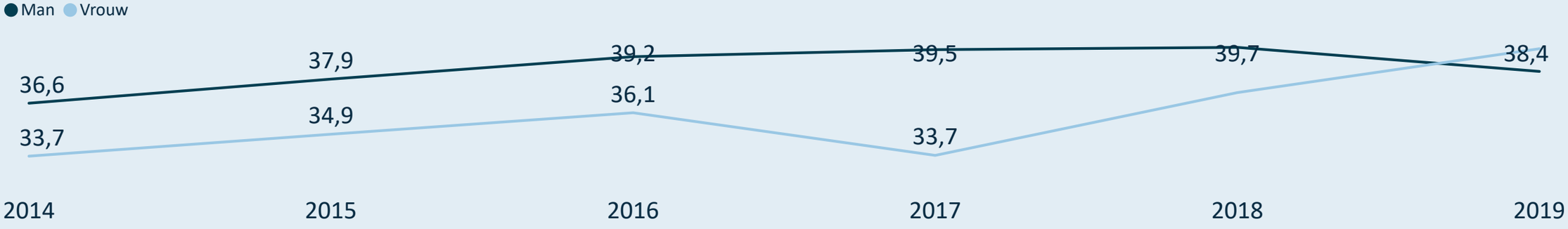

SPORT. VLAANDEREN

Kengetallen 2019 van Vlaamse Schermbond vzw

actieve trainers

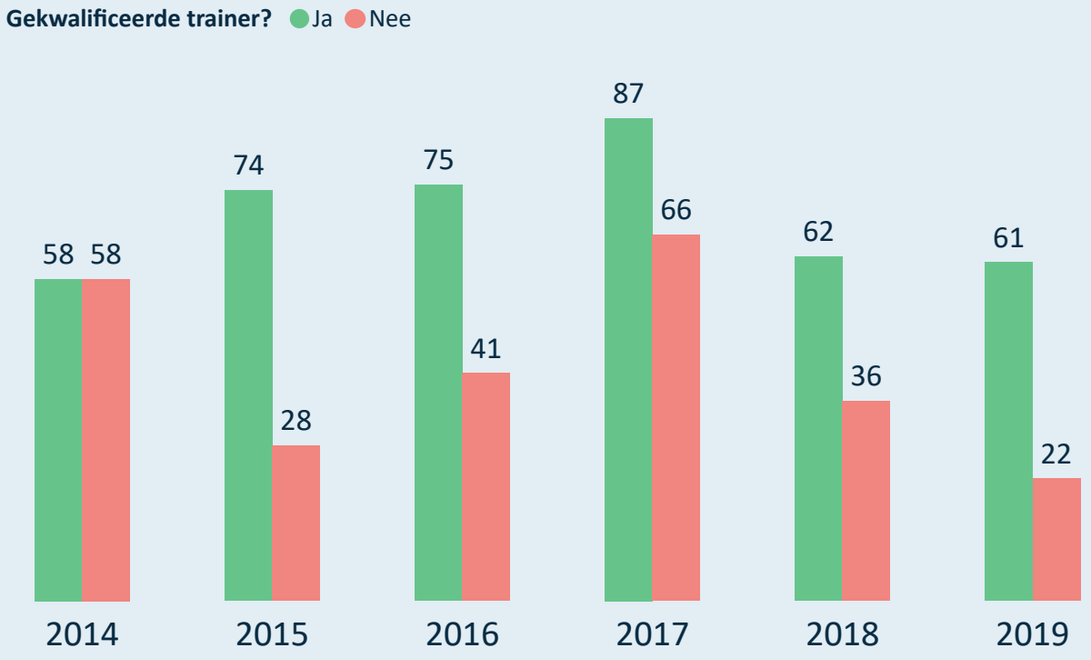

sportclubs (met leden/trainers)

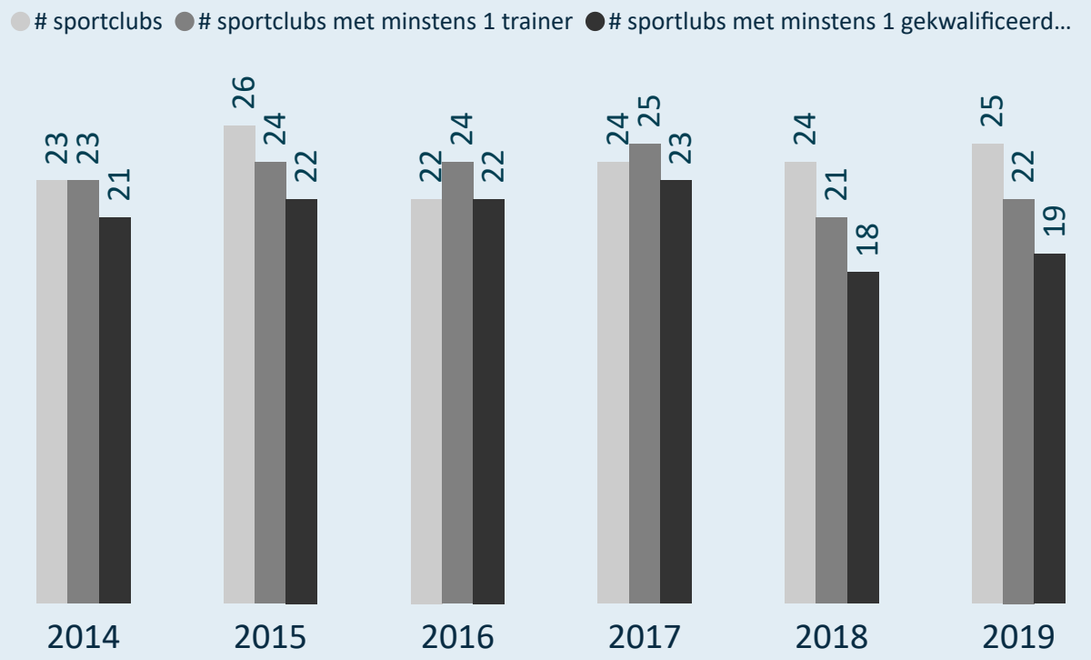

Kwalificatiegraad (% gekwalificeerde trainers)

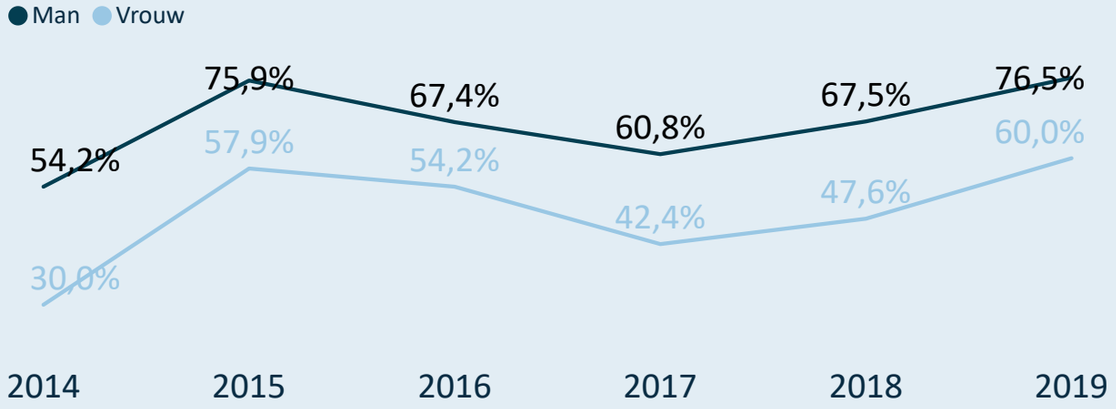

(gekwalificeerde) trainers/sportclub

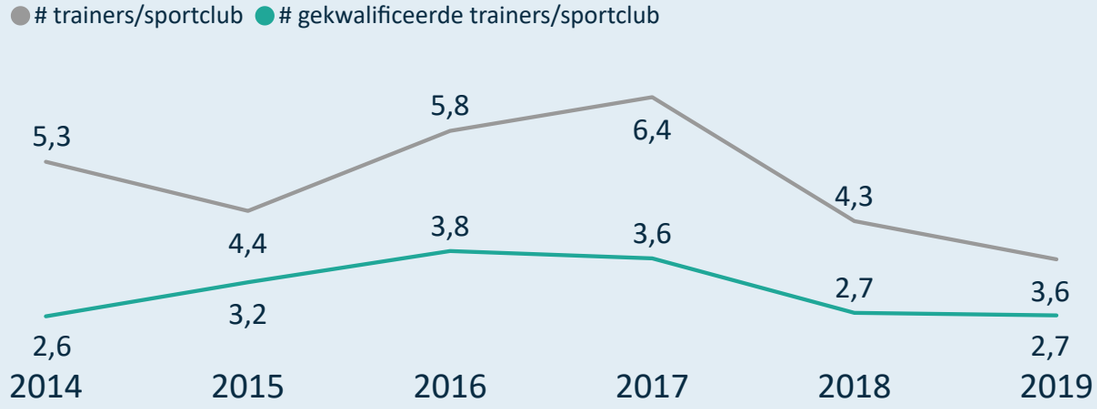

SPORT. VLAANDEREN

Kengetallen 2019 van Vlaamse Schermbond vzw

Drop-out van mannelijke en vrouwelijke trainers

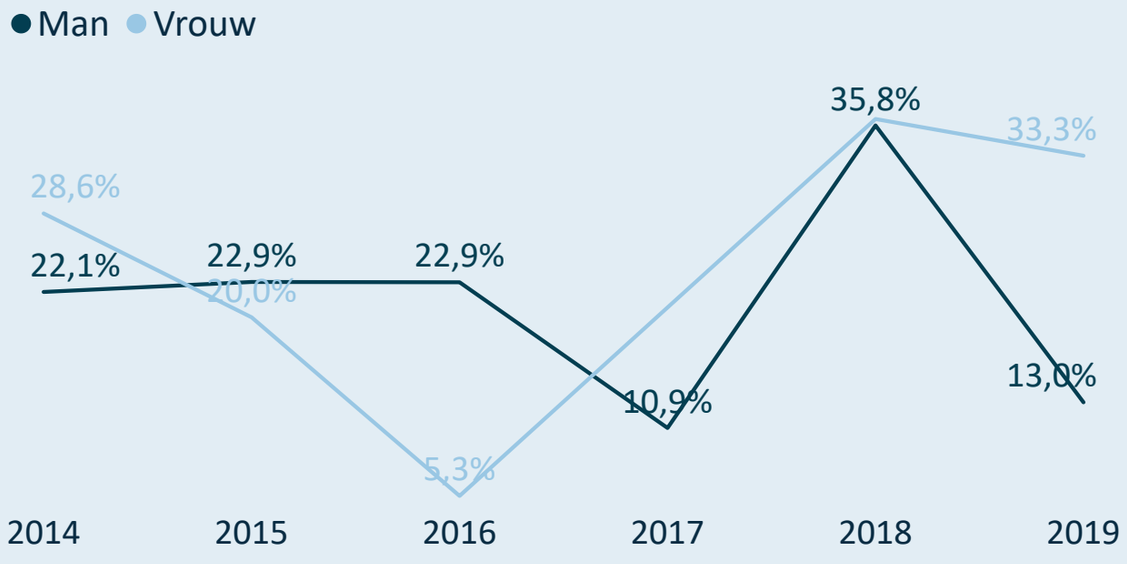

Man/Vrouw verdeling bij nieuwe/hernieuwde trainers

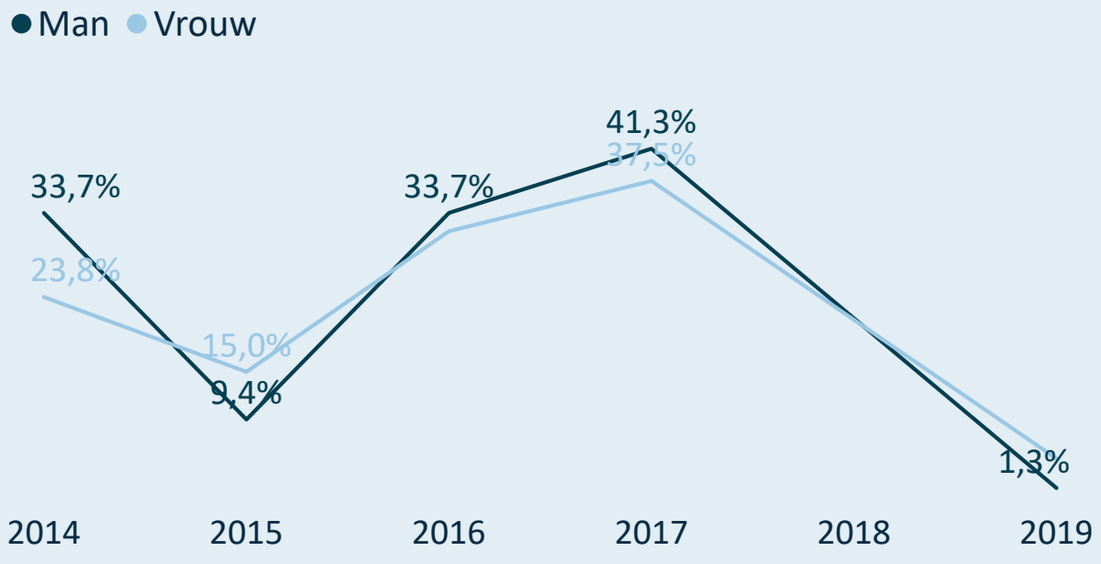

Drop-out van gekwalificeerde en niet-gekwalificeerde trainers

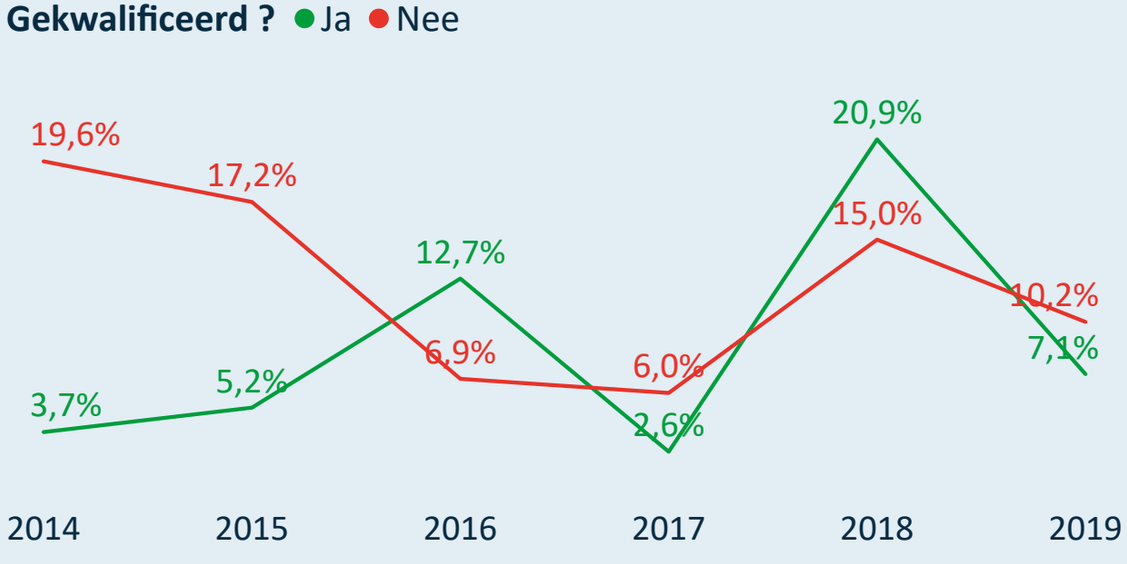

Gekwalificeerde/Niet-gekw. nieuwe/hernieuwde trainers

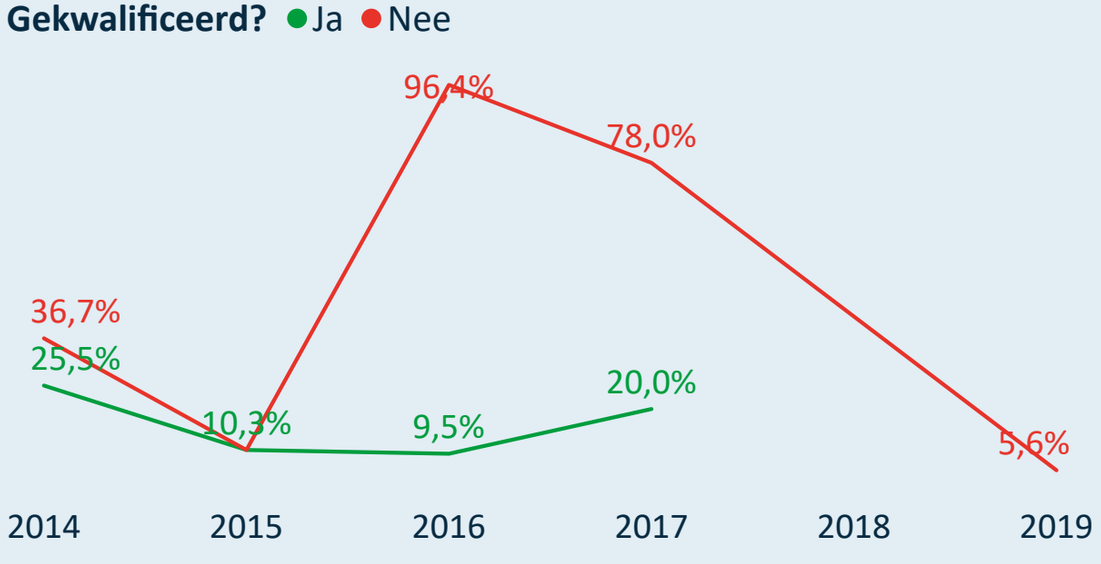

Legende

2014 = 2013=>2014
2015 = 2014=>2015
2016 = 2015=>2016
2017 = 2016=>2017
2018 = 2017=>2018
2019 = 2018=>2019

SPORT. VLAANDEREN

Online interactief dashboard

Kengetallen 2019 van Vlaamse Schietsportkoepel vzw

Unisportfederatie

Gesubsidieerd ? Ja **Topsportfederatie ?** Ja

Middelgrote sportfederatie (5.000 - 30.000)

101 sportclubs met sporters

Densiteit van de sportbeoefening per 1.000 inwoners

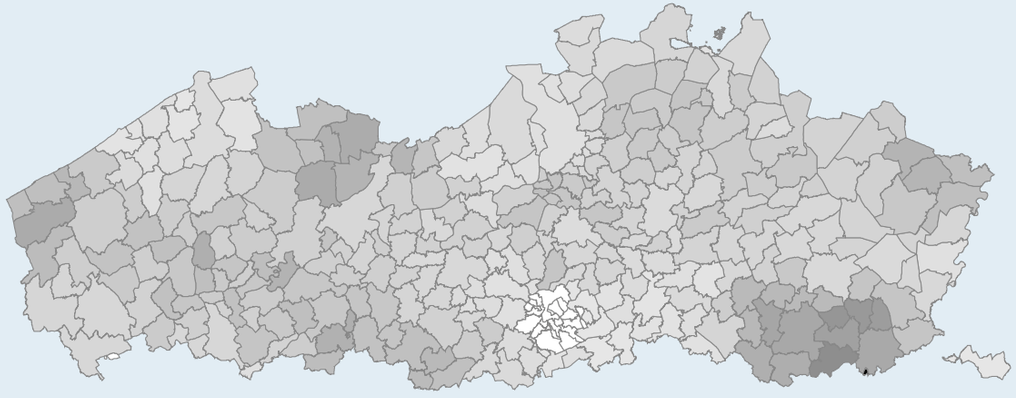

Zijn de 194 trainers gekwalificeerd?

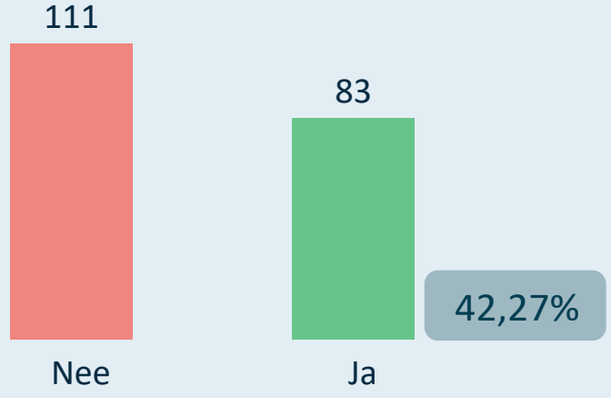

Sporters: 15.049

Gemiddelde leeftijd 52,98

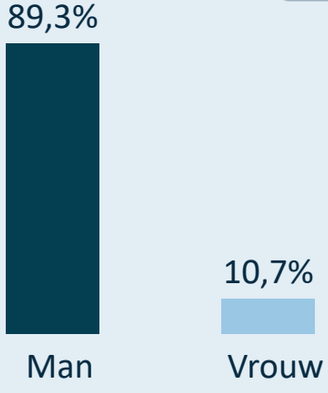

Clubbestuurders: 444

Gemiddelde leeftijd 60,21

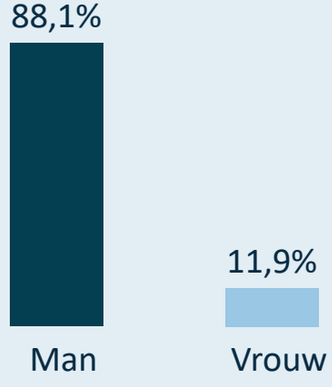

Trainers: 194

Gemiddelde leeftijd 58,75

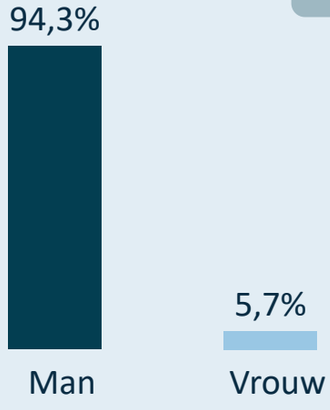

SPORT. VLAANDEREN

Kengetallen 2019 van Vlaamse Schietsportkoepel vzw

Evolutie van het aantal sportclubs

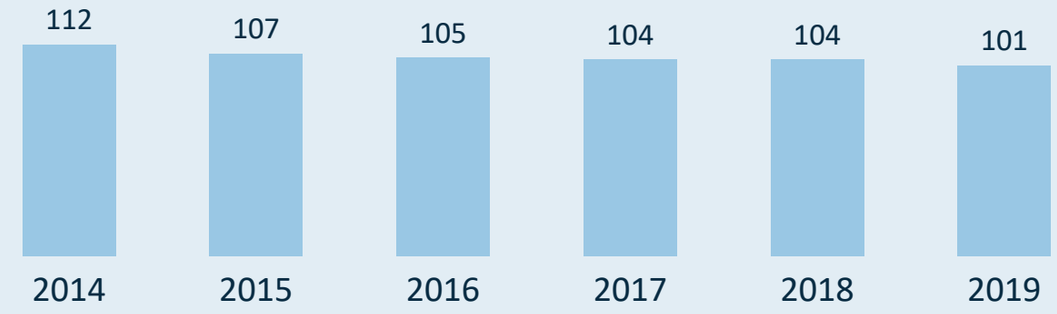

Evolutie van het gemiddeld aantal sporters per sportclub



Gemiddeld aantal sporters per sportclub (2019)



Verdeling van de sportclubs o.b.v. grootte (2019)

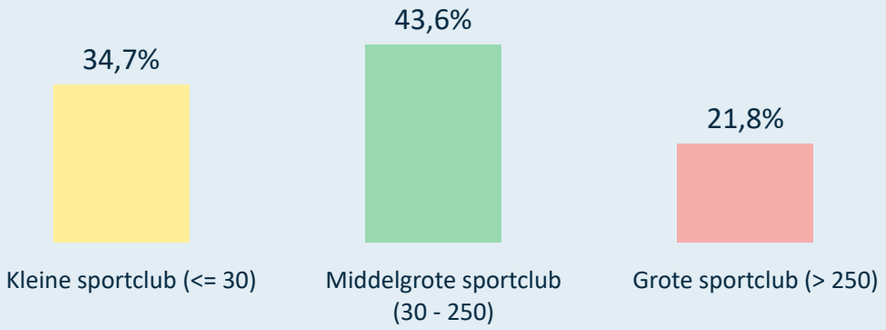

Grootste sportclubs in 2019 (# sporters)

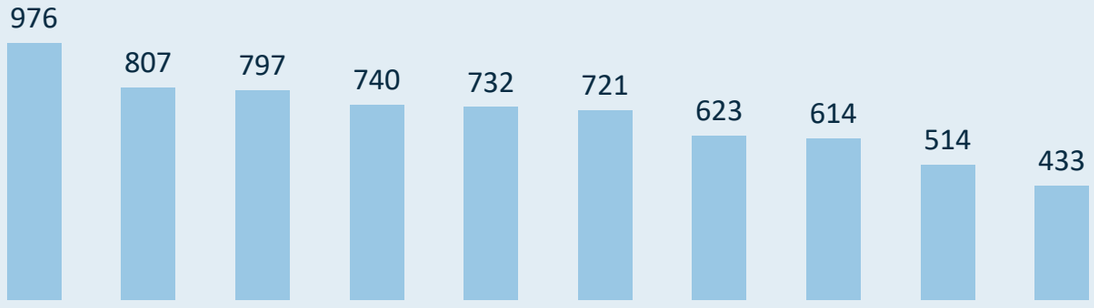

Rechtsvorm van de sportclubs (2019)



SPORT. VLAANDEREN

Kengetallen 2019 van Vlaamse Schietsportkoepel vzw

De sporters zijn gemiddeld

5,04 | 4,39

jaren lid bij dezelfde sportclub.

De sporters zijn gemiddeld

5,73 | 5,09

jaren lid bij de sportfederatie (zelfde of andere sportclub).

Van de sporters die lid zijn bij deze sportfederatie (2019), zijn er

2.995 | 301

ook lid bij één of meerdere andere sportfederaties.

412 tot 18 jaar

6.804 + 55 jaar

tot 18 jaar 312

+ 55 jaar 7.516

Aantal sporters

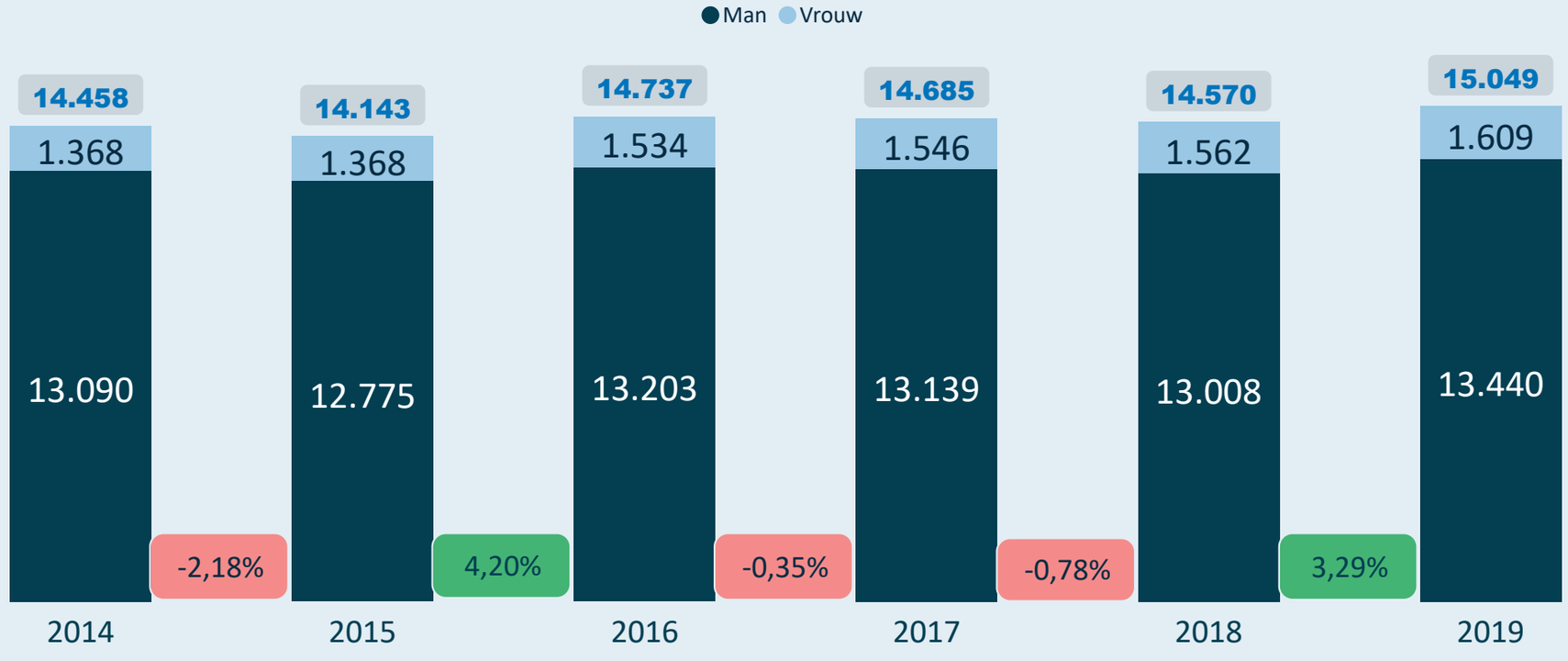

Sporters beoefenen

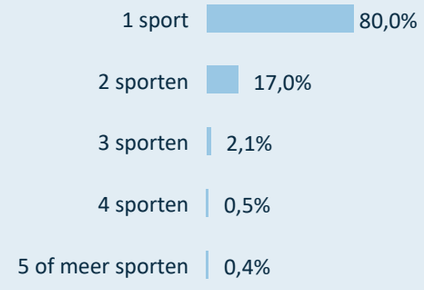

Gemiddelde leeftijd sporters

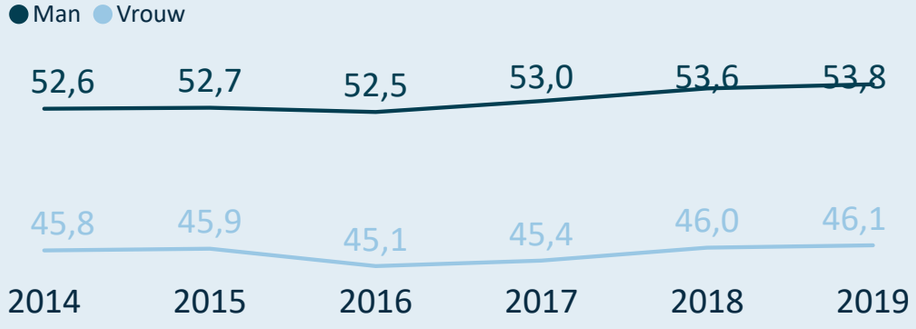

% vrouwelijke sporters

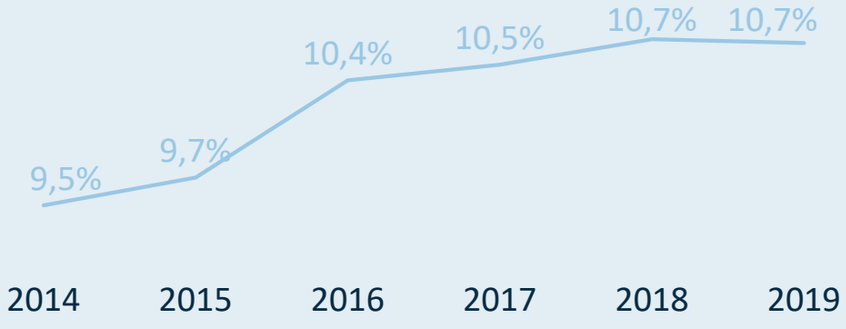

SPORT. VLAANDEREN

Kengetallen 2019 van Vlaamse Schietsportkoepel vzw

Drop-out (% afhakers) van mannelijke en vrouwelijke sporters

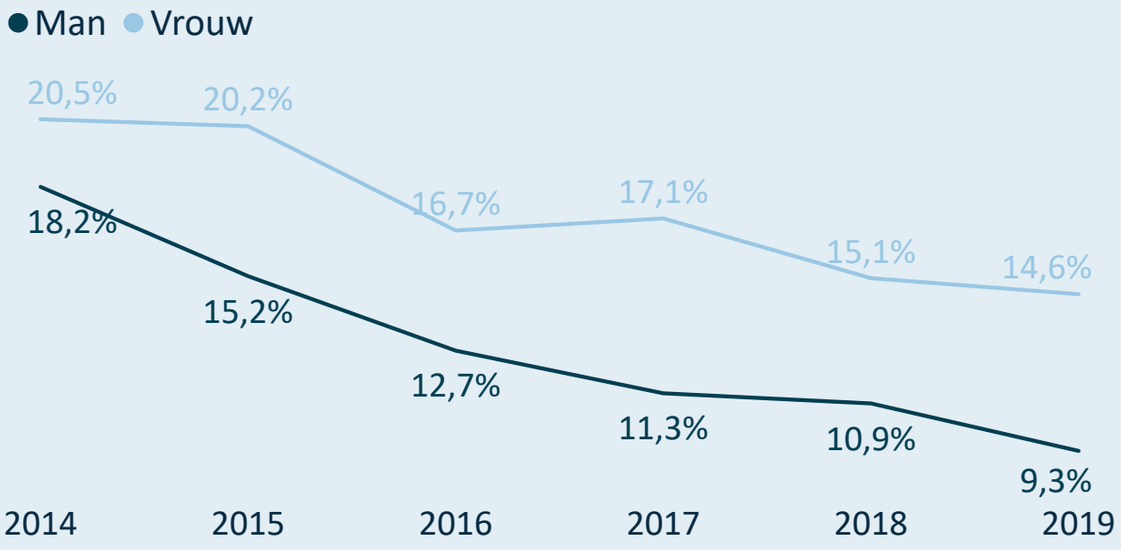

Leeftijden waarop mannelijke sporters afhaken (drop-out)

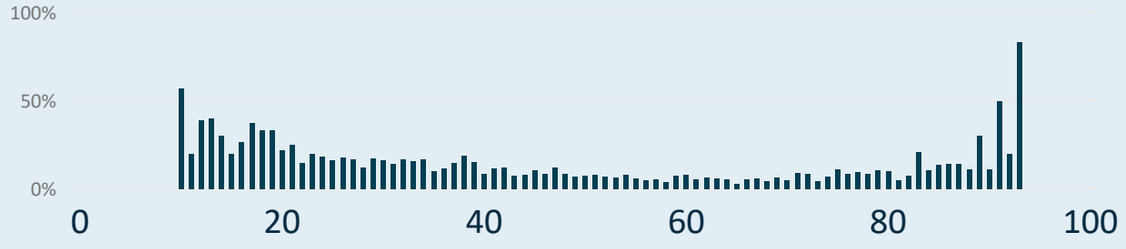

Leeftijden waarop vrouwelijke sporters afhaken (drop-out)

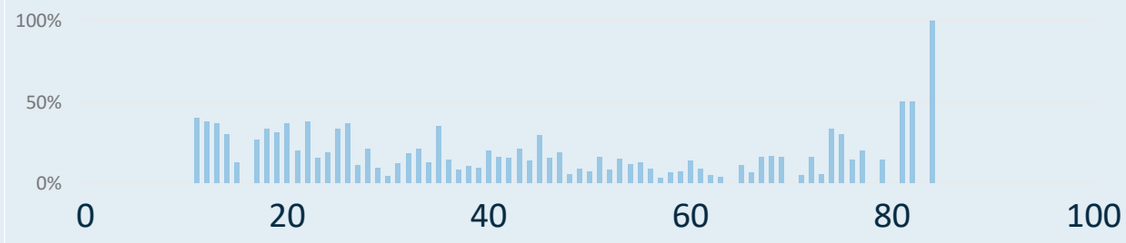

Nieuwe/Hernieuwde sporters (%) Man en Vrouw

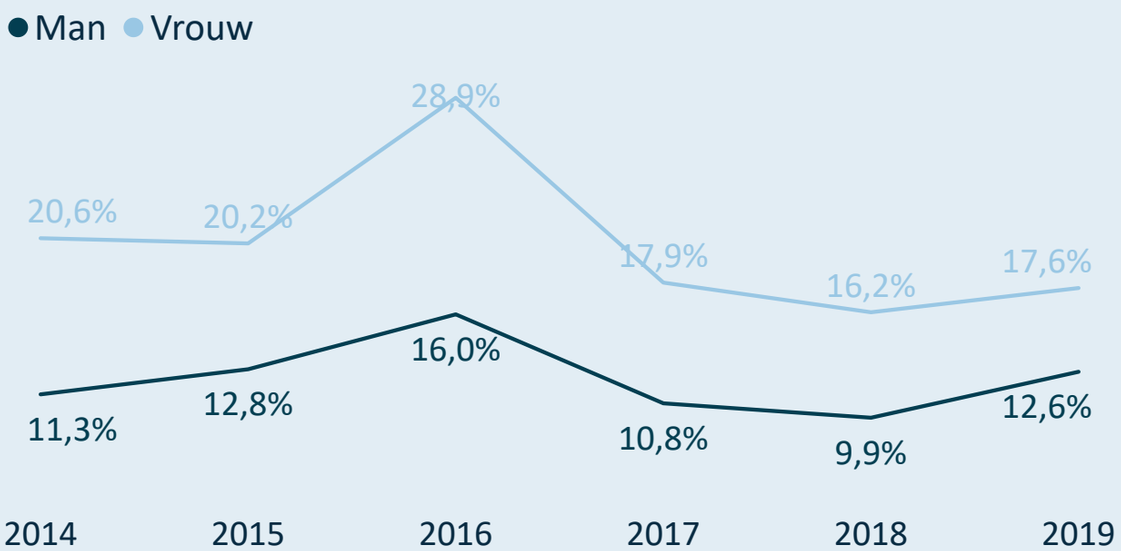

Leeftijden waarop nieuwe mannelijke sporters aansluiten

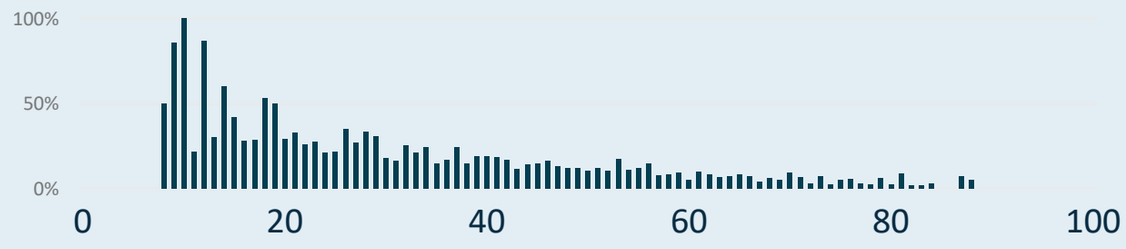

Leeftijden waarop nieuwe vrouwelijke sporters aansluiten

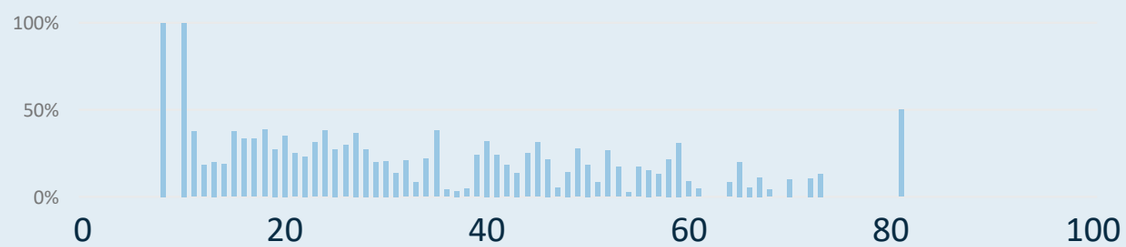

SPORT. VLAANDEREN

Kengetallen 2019 van Vlaamse Schietsportkoepel vzw

Aantal actieve trainers binnen de sportfederatie

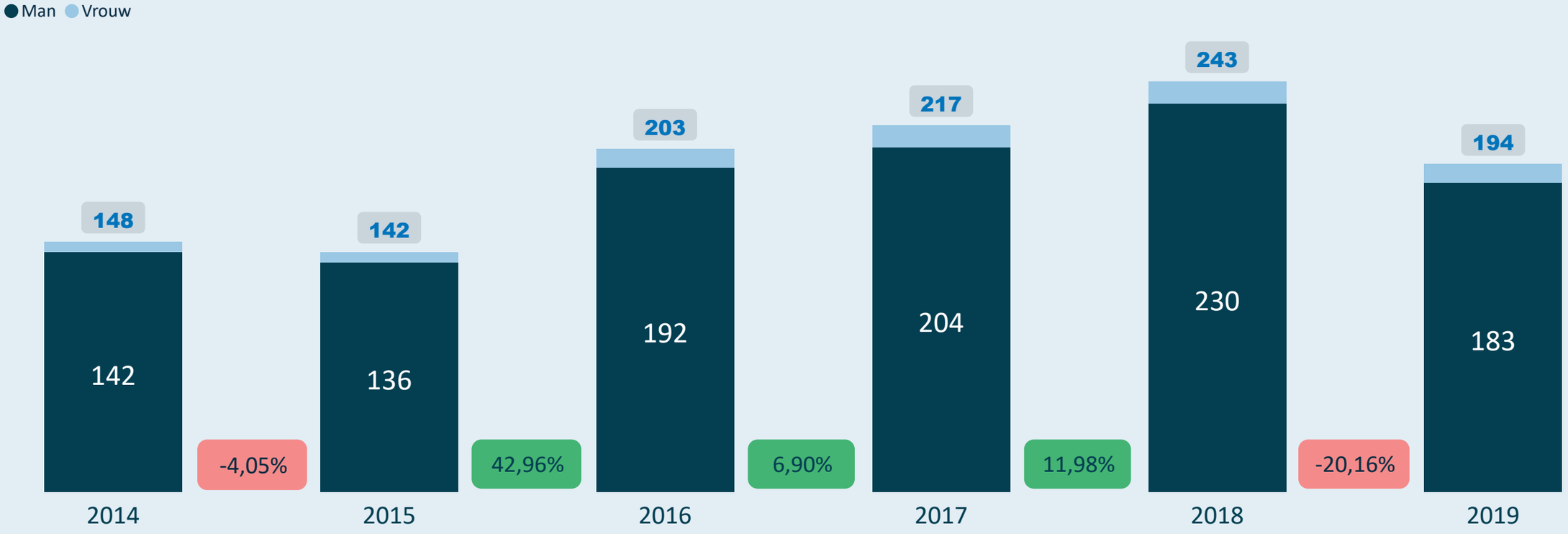

Gemiddelde leeftijd voor de mannelijke en vrouwelijke trainers

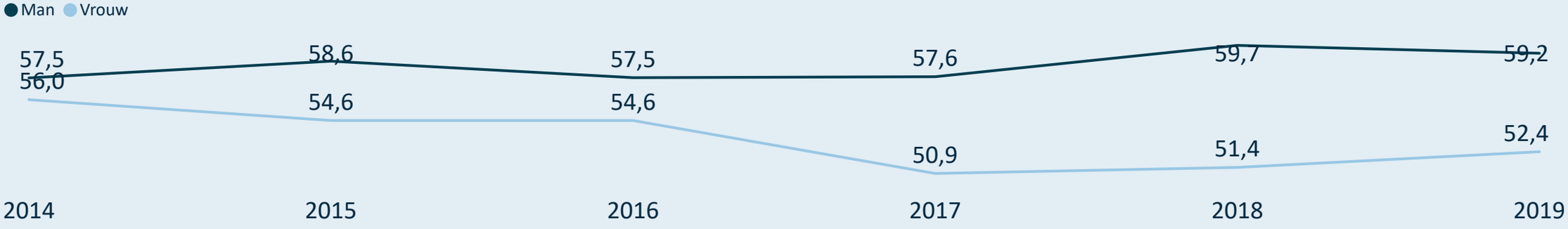

SPORT. VLAANDEREN

Kengetallen 2019 van Vlaamse Schietsportkoepel vzw

actieve trainers

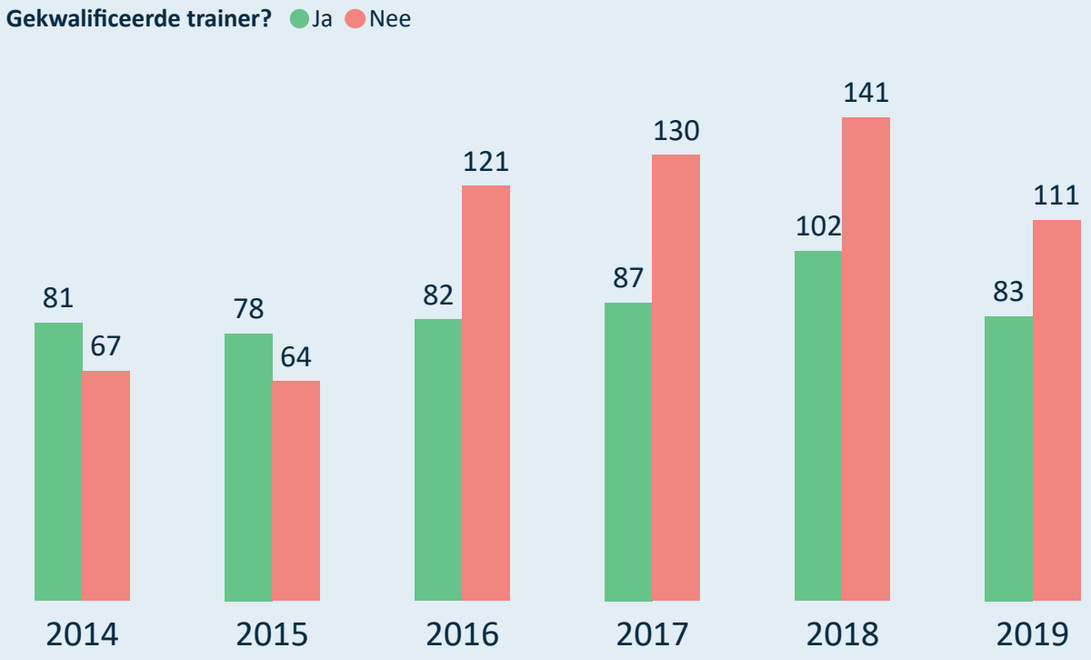

sportclubs (met leden/trainers)

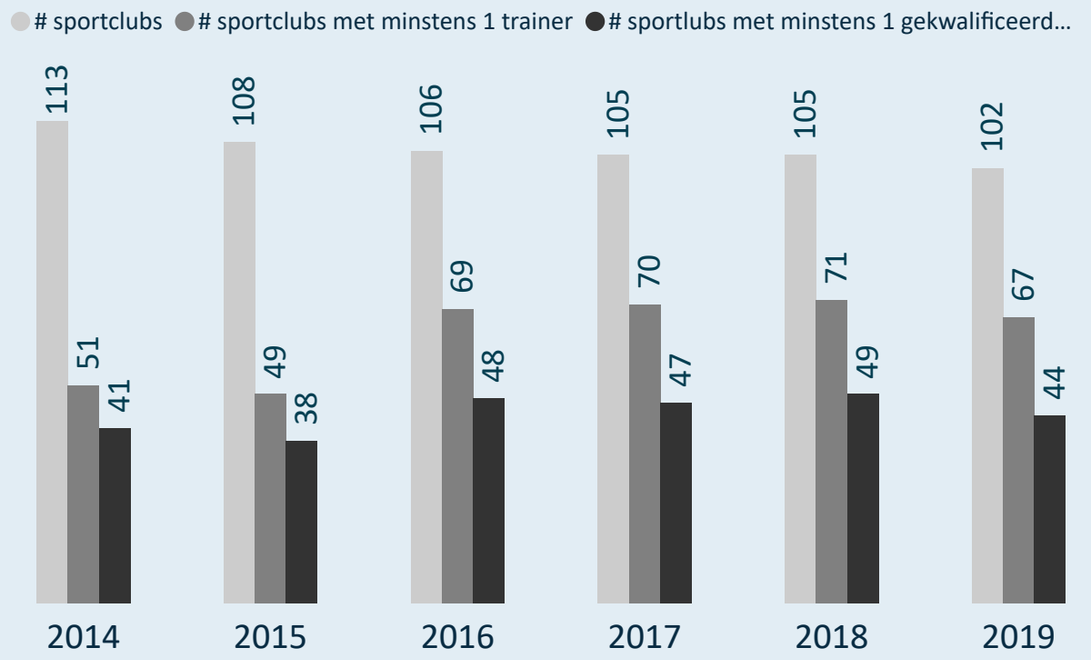

Kwalificatiegraad (% gekwalificeerde trainers)

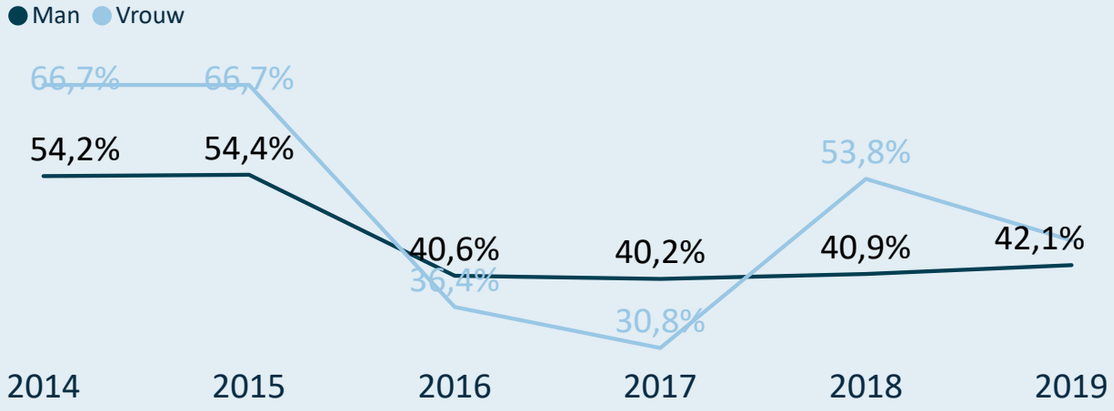

(gekwalificeerde) trainers/sportclub

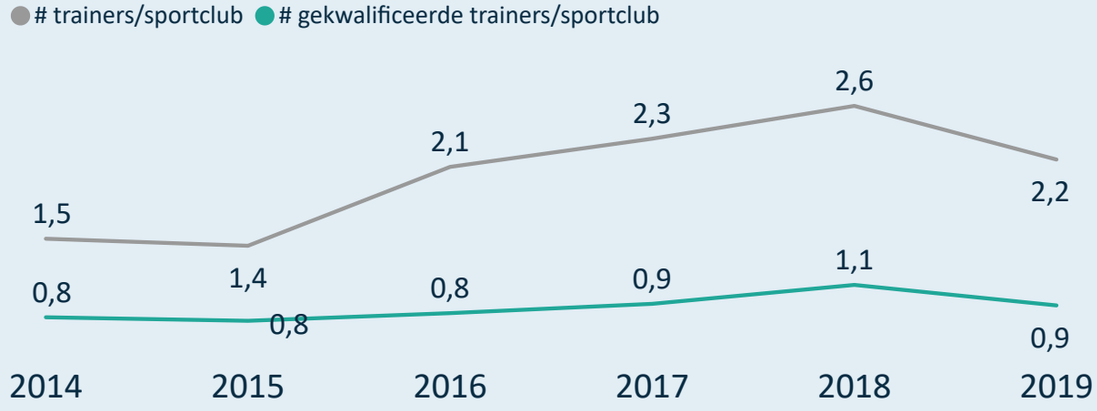

SPORT. VLAANDEREN

Kengetallen 2019 van Vlaamse Schietsportkoepel vzw

Drop-out van mannelijke en vrouwelijke trainers

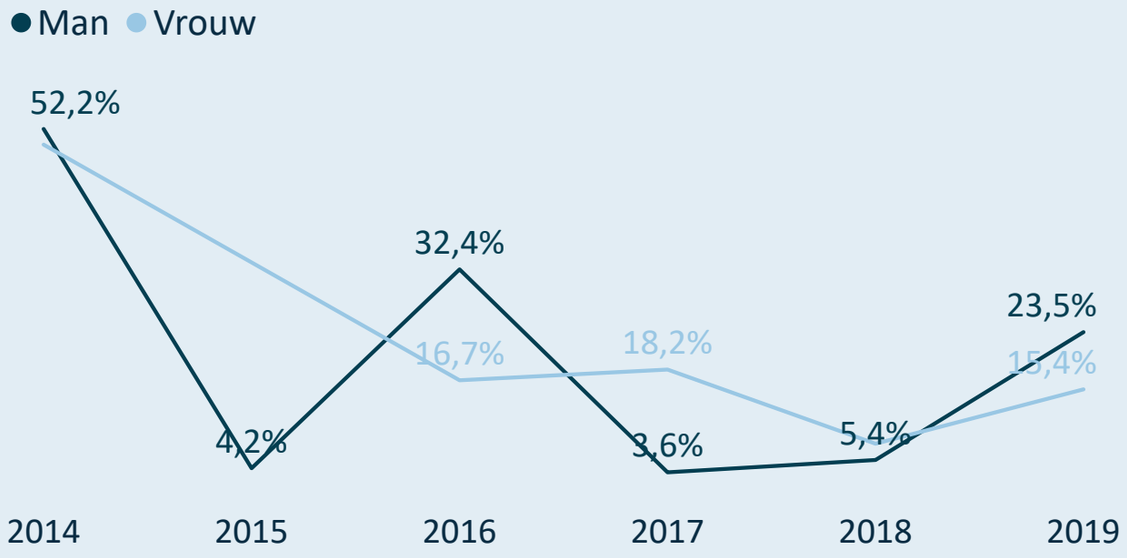

Man/Vrouw verdeling bij nieuwe/hernieuwde trainers

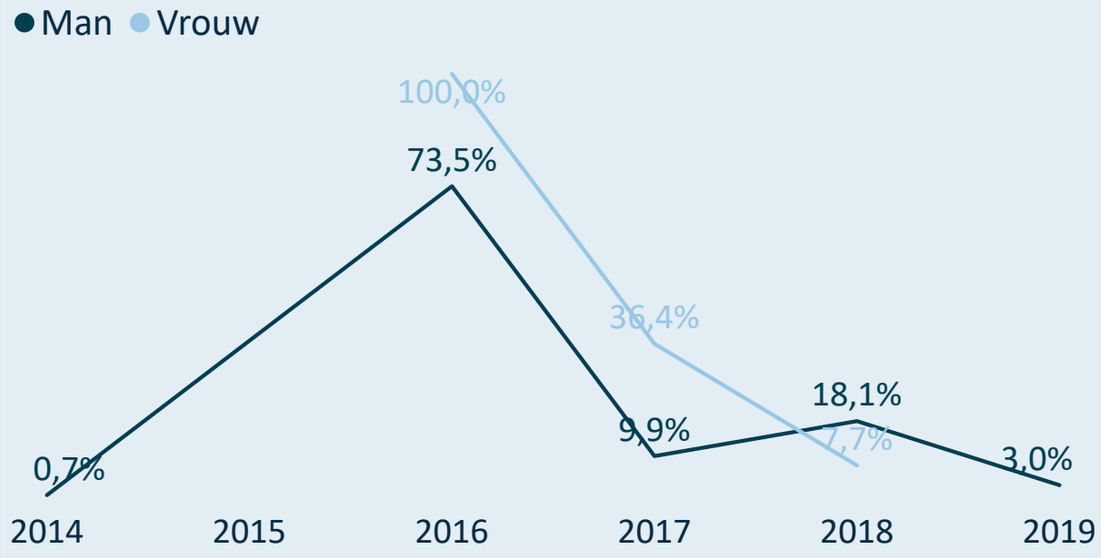

Drop-out van gekwalificeerde en niet-gekwalificeerde trainers

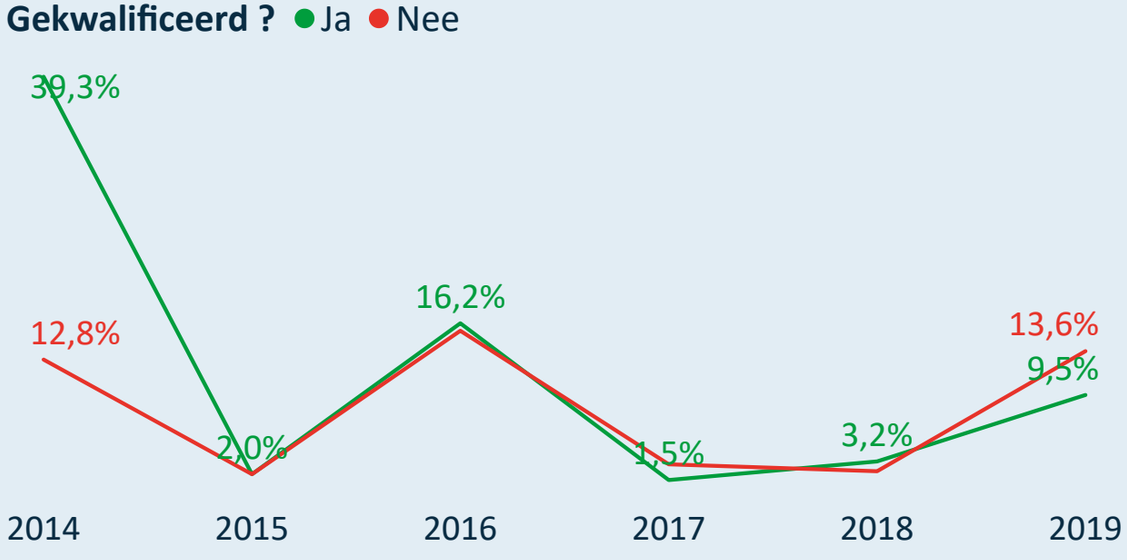

Gekwalificeerde/Niet-gekw. nieuwe/hernieuwde trainers

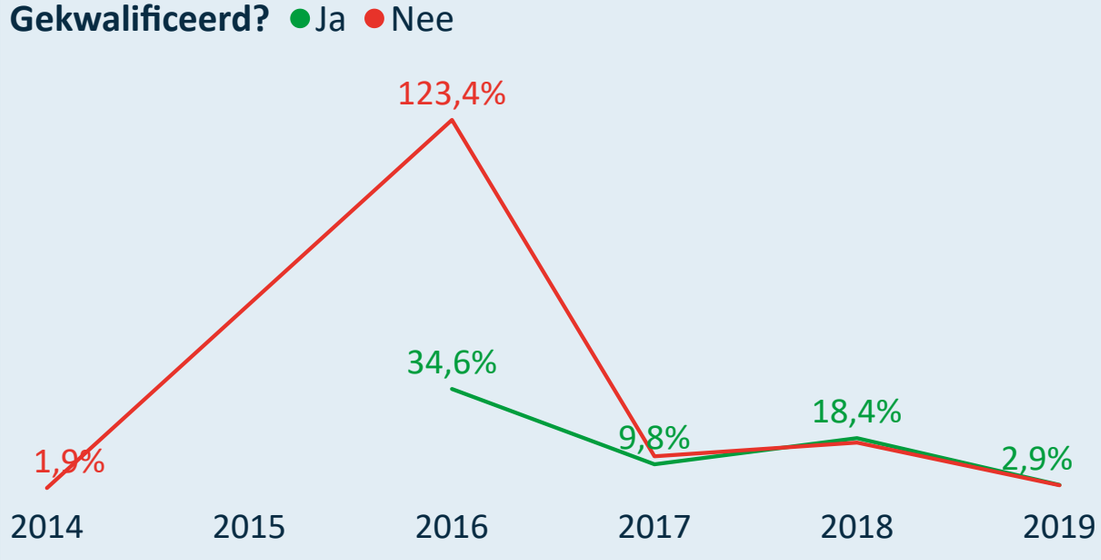

Legende

2014 = 2013=>2014
2015 = 2014=>2015
2016 = 2015=>2016
2017 = 2016=>2017
2018 = 2017=>2018
2019 = 2018=>2019

SPORT. VLAANDEREN

Online interactief dashboard

Kengetallen 2019 van Vlaamse Tafeltennisliga vzw

Unisportfederatie

Gesubsidieerd ? Ja **Topsportfederatie ?** Ja

Middelgrote sportfederatie (5.000 - 30.000)

172 sportclubs met sporters

Densiteit van de sportbeoefening per 1.000 inwoners

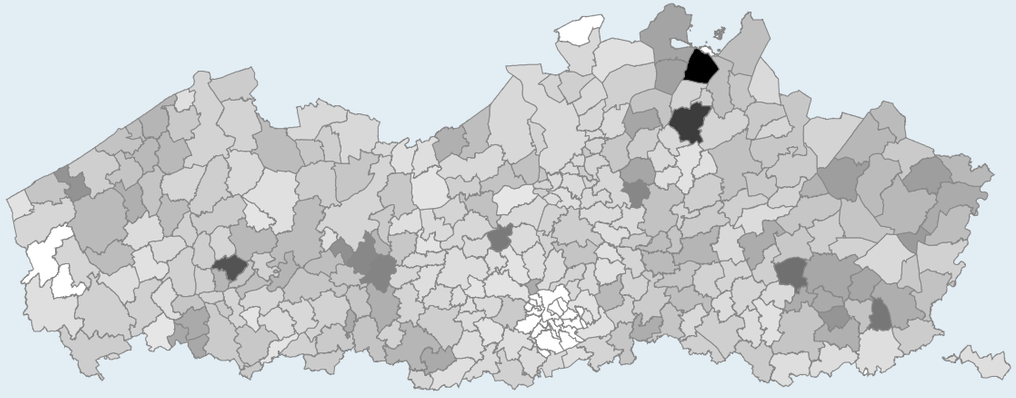

Zijn de 519 trainers gekwalificeerd?

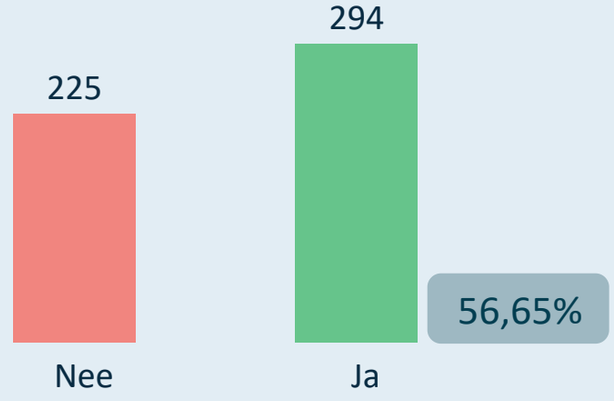

Sporters: 8.928

Gemiddelde leeftijd 35,06

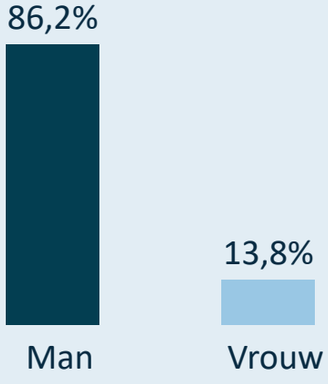

Clubbestuurders: 652

Gemiddelde leeftijd 49,99

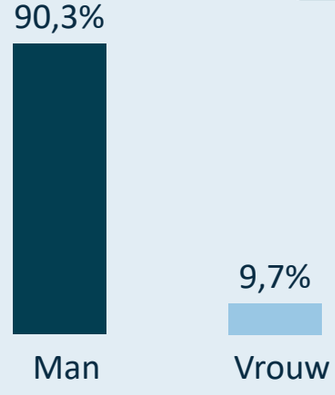

Trainers: 519

Gemiddelde leeftijd 41,04

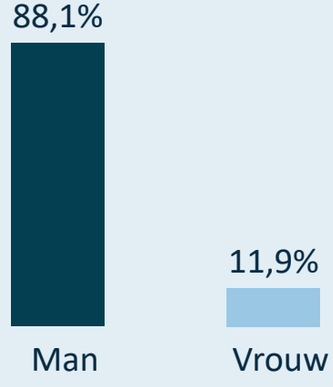

SPORT. VLAANDEREN

Kengetallen 2019 van Vlaamse Tafeltennisliga vzw

Evolutie van het aantal sportclubs

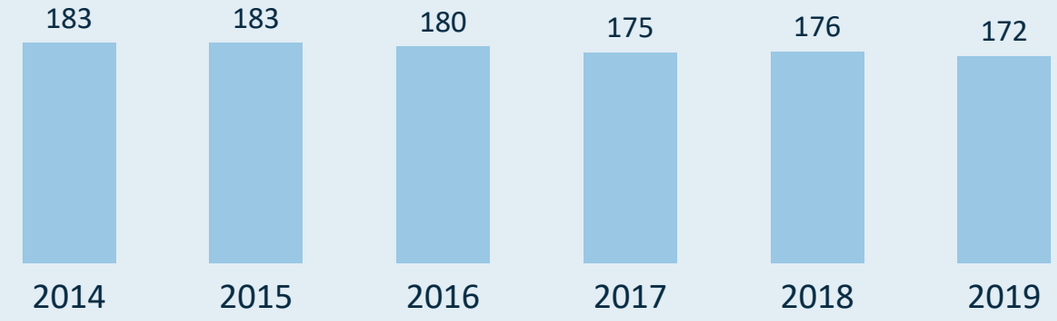

Evolutie van het gemiddeld aantal sporters per sportclub



Gemiddeld aantal sporters per sportclub (2019)



Verdeling van de sportclubs o.b.v. grootte (2019)

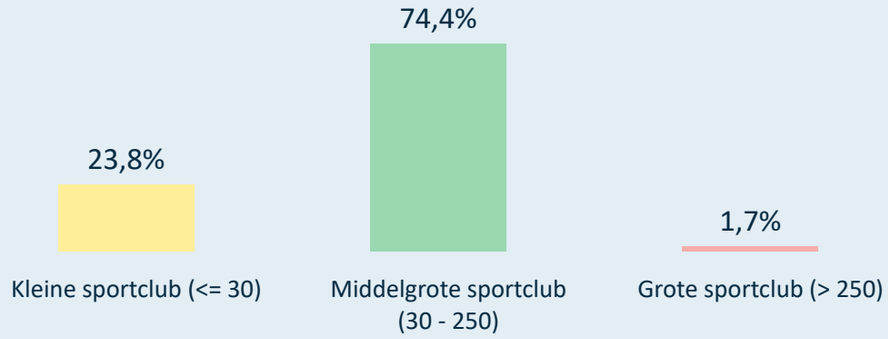

Grootste sportclubs in 2019 (# sporters)

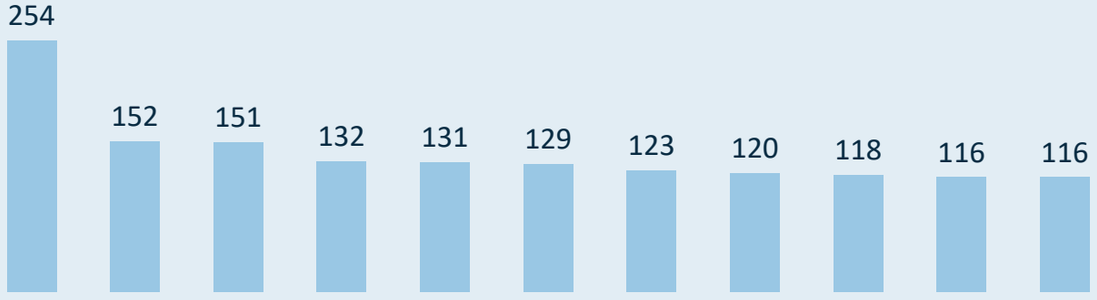

Rechtsvorm van de sportclubs (2019)

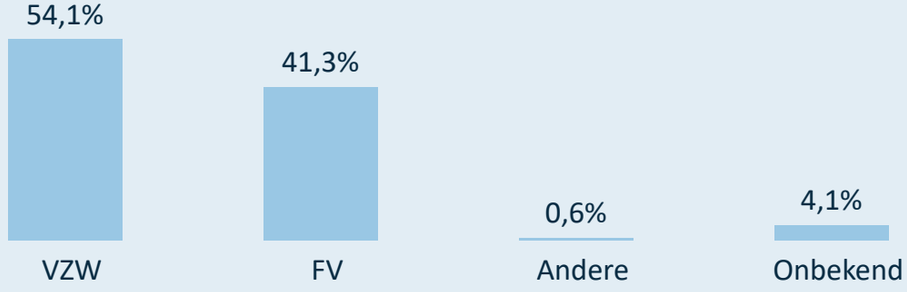

SPORT. VLAANDEREN

Kengetallen 2019 van Vlaamse Tafeltennisliga vzw

De sporters zijn gemiddeld

4,43 | 3,84

jaren lid bij dezelfde sportclub.

De sporters zijn gemiddeld

5,79 | 5,11

jaren lid bij de sportfederatie (zelfde of andere sportclub).

Van de sporters die lid zijn bij deze sportfederatie (2019), zijn er

2.838 | 421

ook lid bij één of meerdere andere sportfederaties.

2.729 tot 18 jaar

1.283 + 55 jaar

tot 18 jaar 2.667

+ 55 jaar 1.766

Aantal sporters

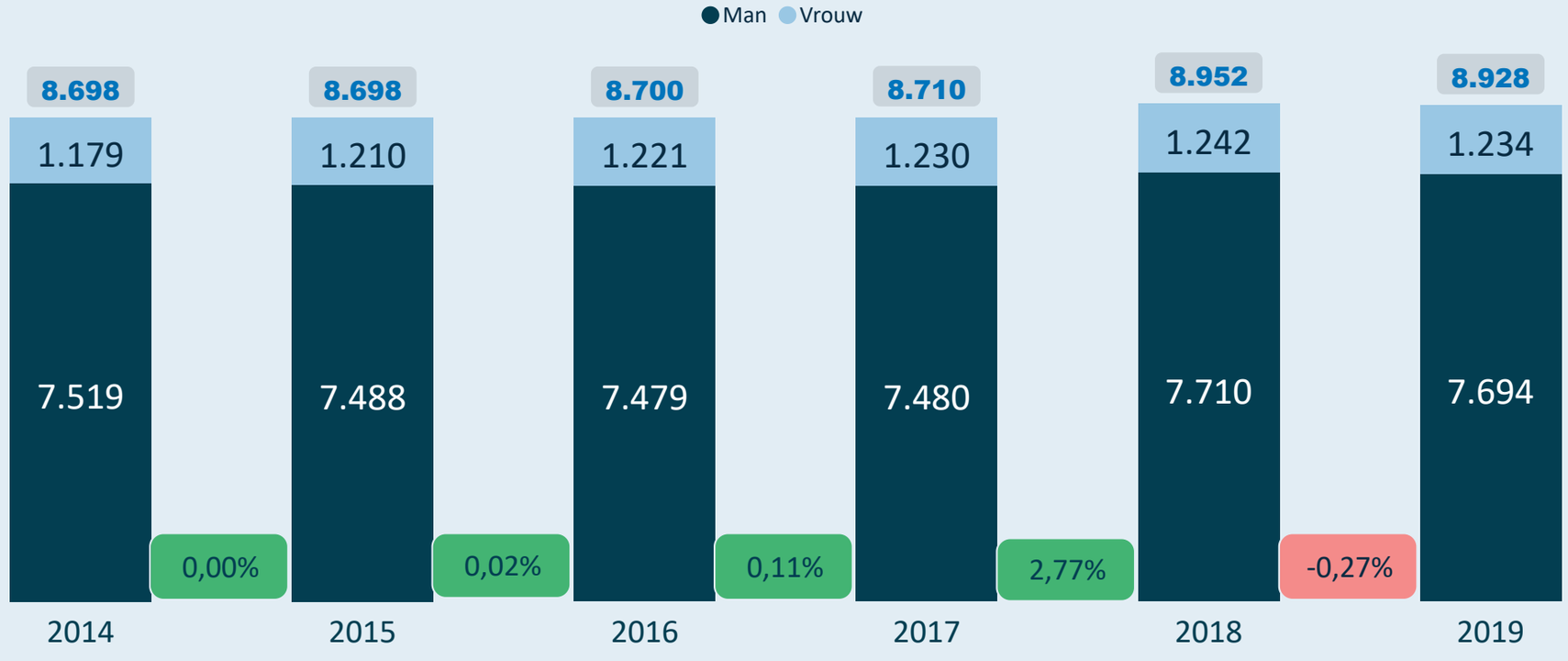

Sporters beoefenen

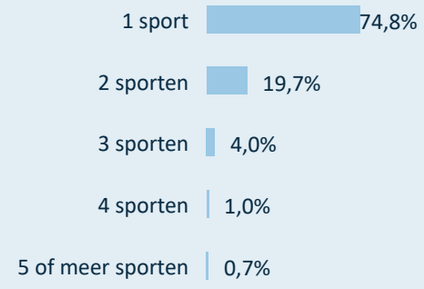

Gemiddelde leeftijd sporters

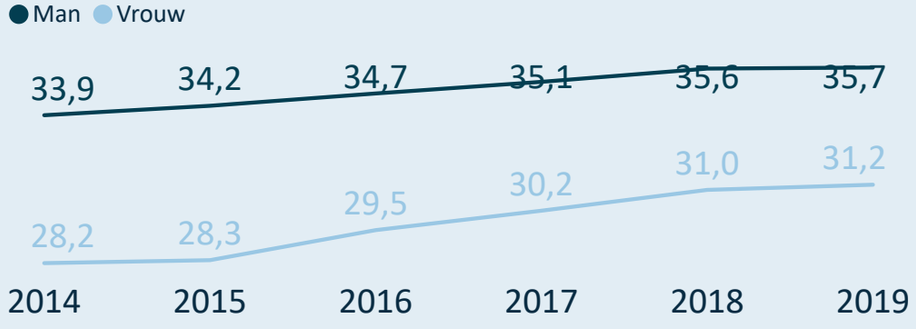

% vrouwelijke sporters

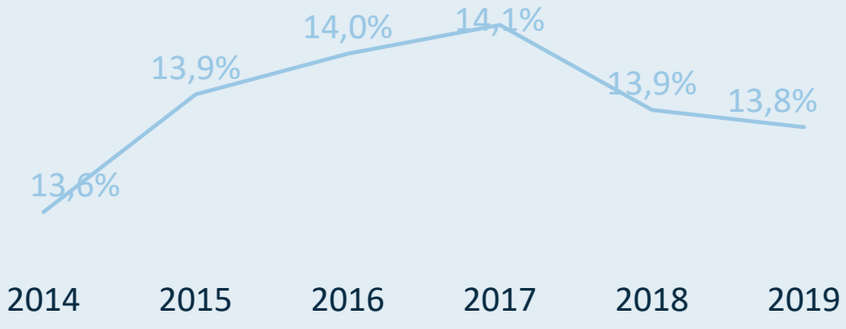

SPORT. VLAANDEREN

Kengetallen 2019 van Vlaamse Tafeltennisliga vzw

Drop-out (% afhakers) van mannelijke en vrouwelijke sporters

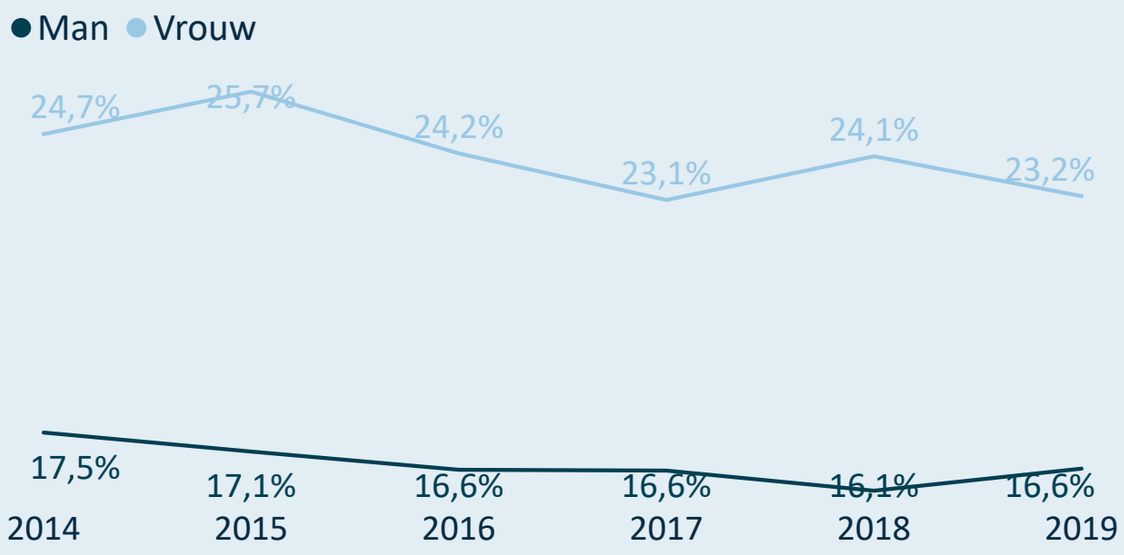

Leeftijden waarop mannelijke sporters afhaken (drop-out)

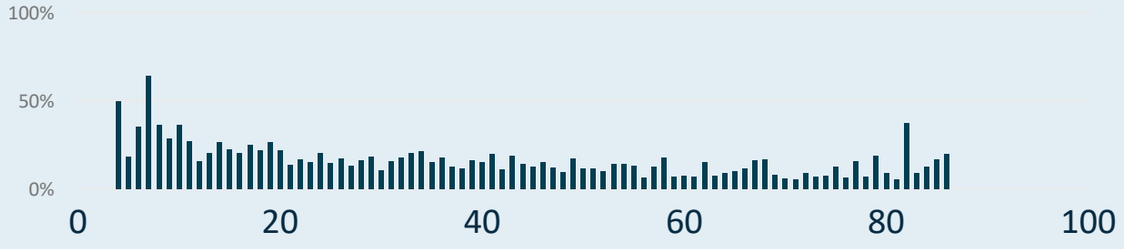

Leeftijden waarop vrouwelijke sporters afhaken (drop-out)

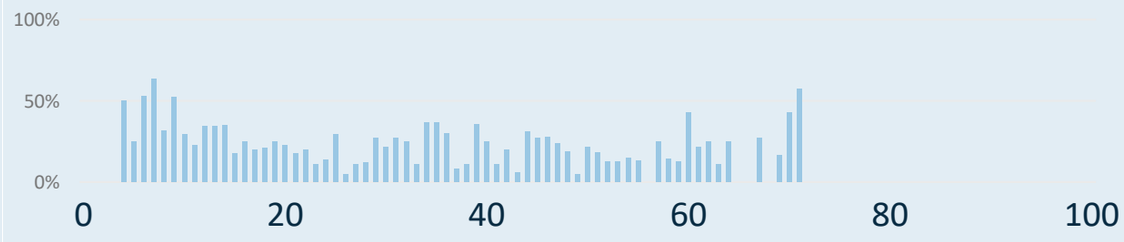

Nieuwe/Hernieuwde sporters (%) Man en Vrouw

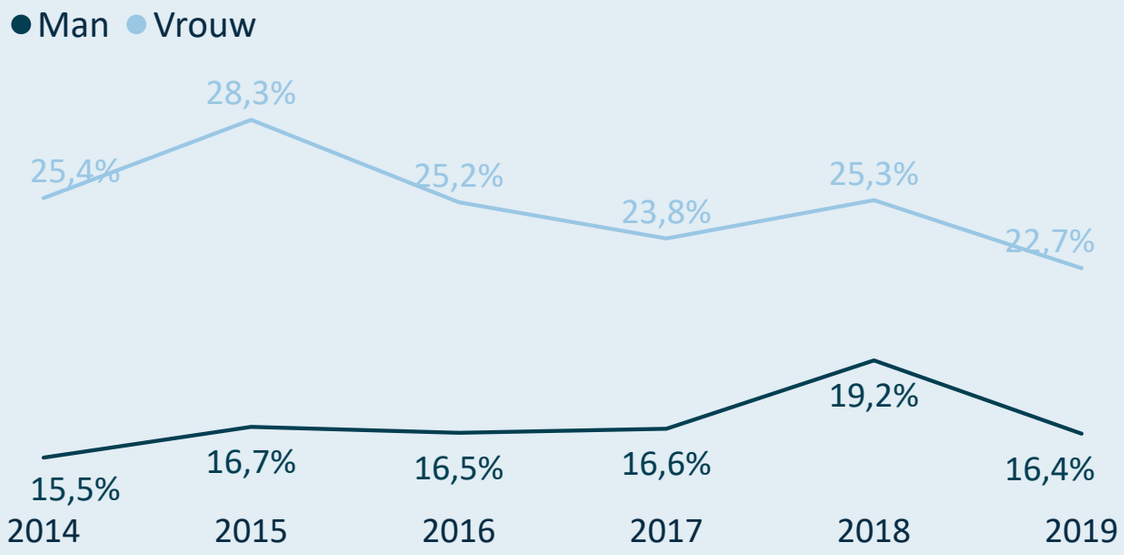

Leeftijden waarop nieuwe mannelijke sporters aansluiten

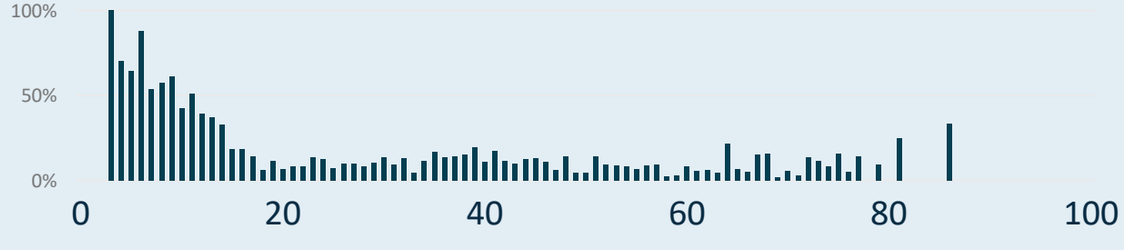

Leeftijden waarop nieuwe vrouwelijke sporters aansluiten

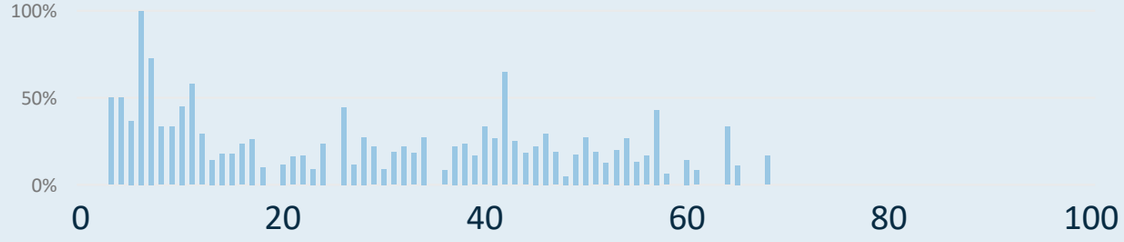

SPORT. VLAANDEREN

Kengetallen 2019 van Vlaamse Tafeltennisliga vzw

Aantal actieve trainers binnen de sportfederatie

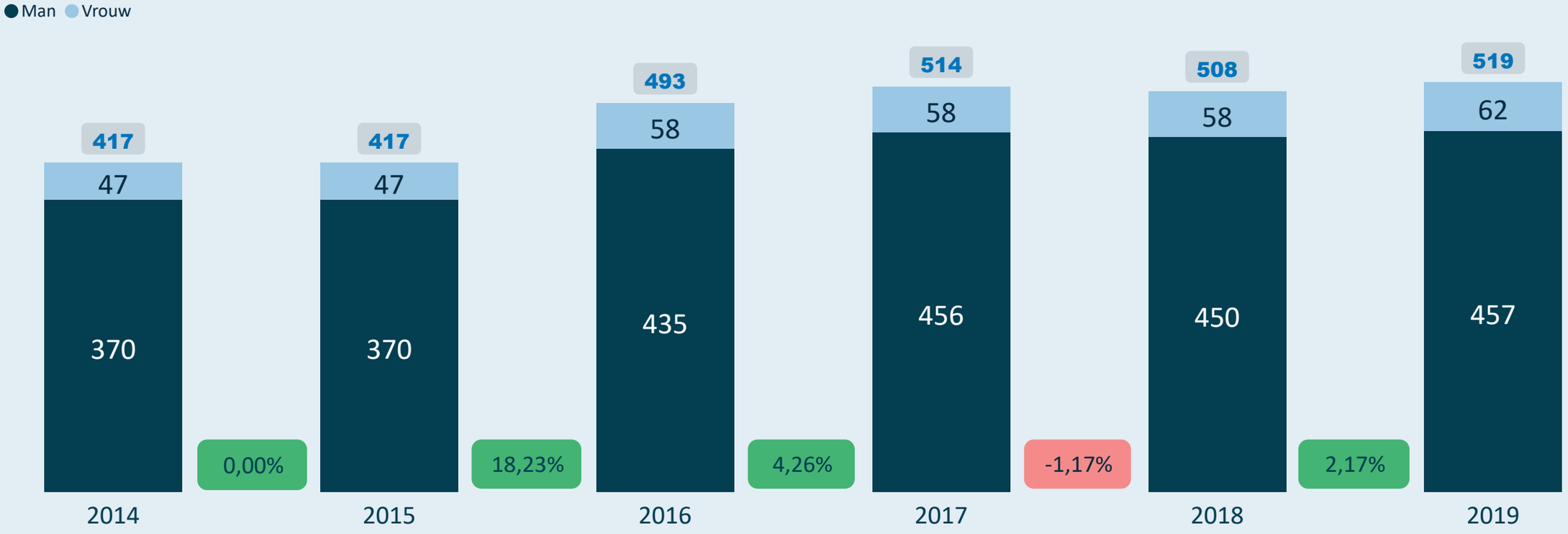

Gemiddelde leeftijd voor de mannelijke en vrouwelijke trainers



SPORT. VLAANDEREN

Kengetallen 2019 van Vlaamse Tafeltennisliga vzw

actieve trainers

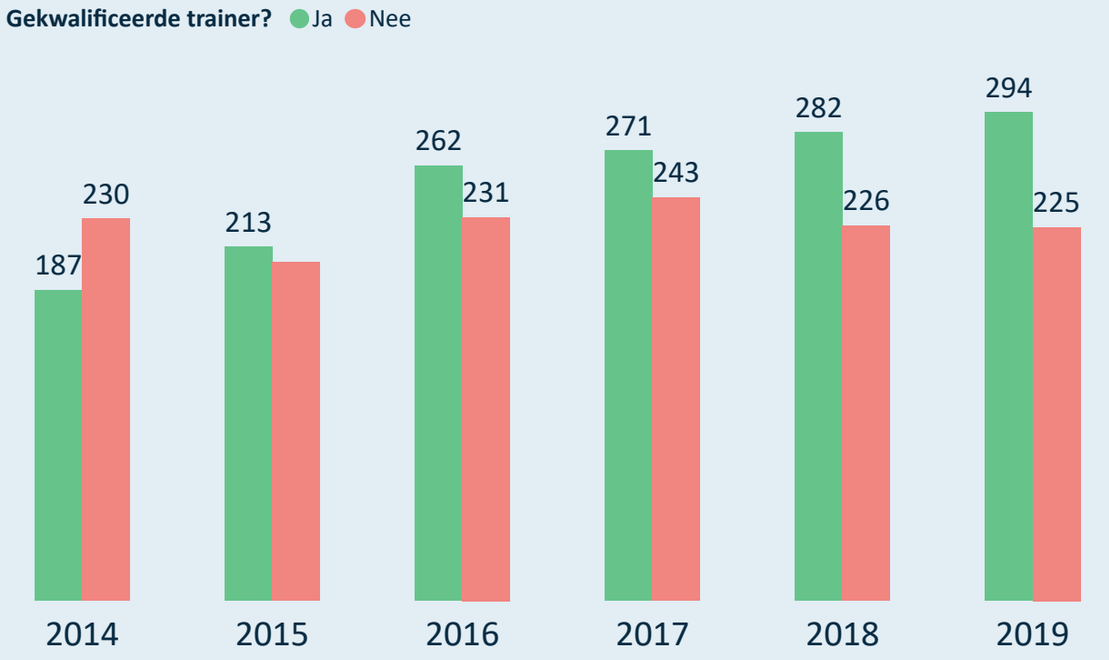

sportclubs (met leden/trainers)

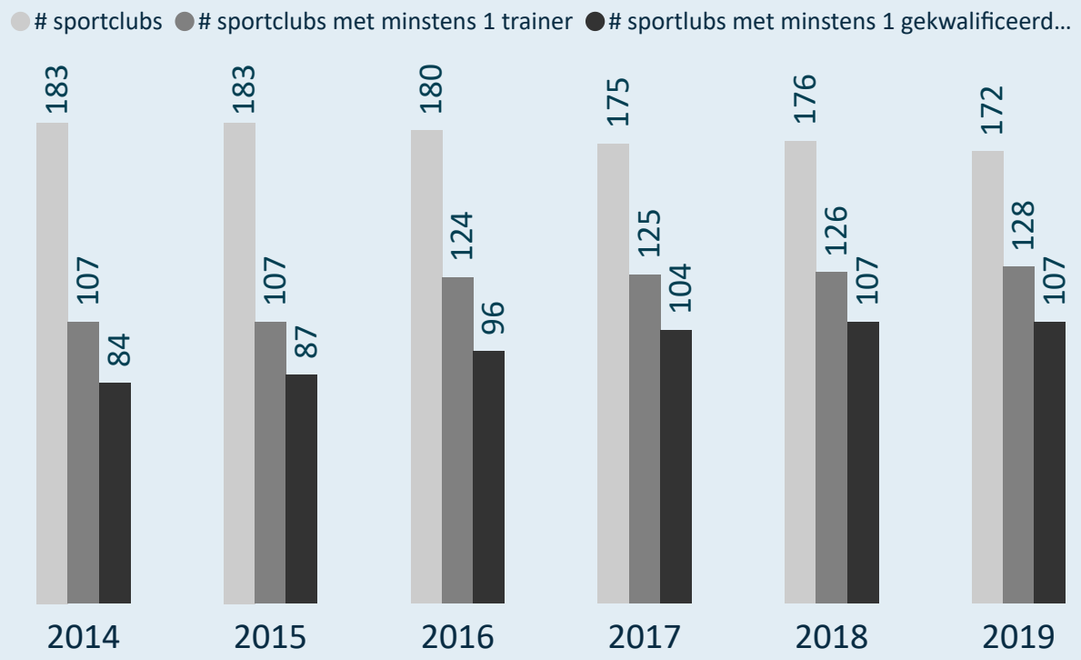

Kwalificatiegraad (% gekwalificeerde trainers)

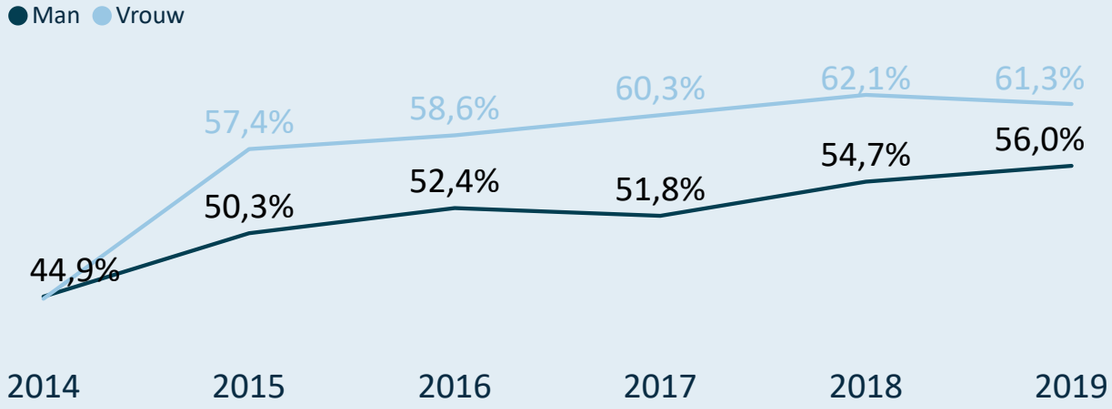

(gekwalificeerde) trainers/sportclub

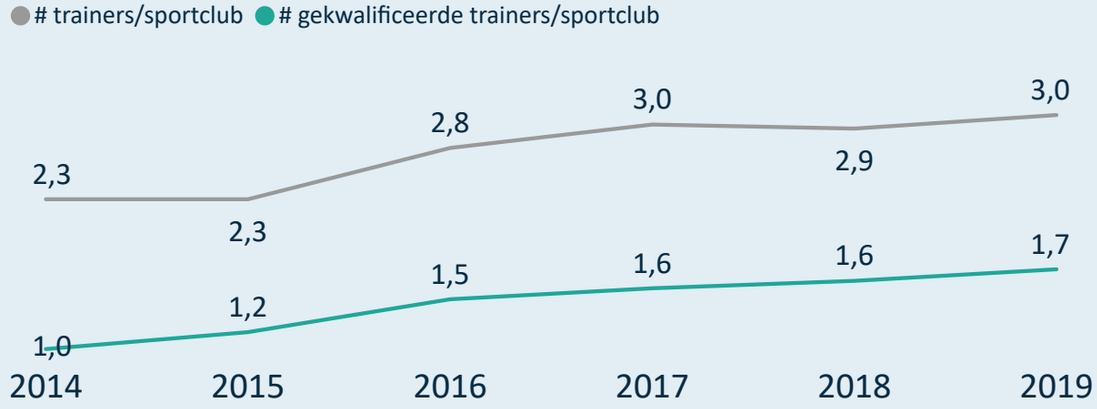

SPORT. VLAANDEREN

Kengetallen 2019 van Vlaamse Tafeltennisliga vzw

Drop-out van mannelijke en vrouwelijke trainers

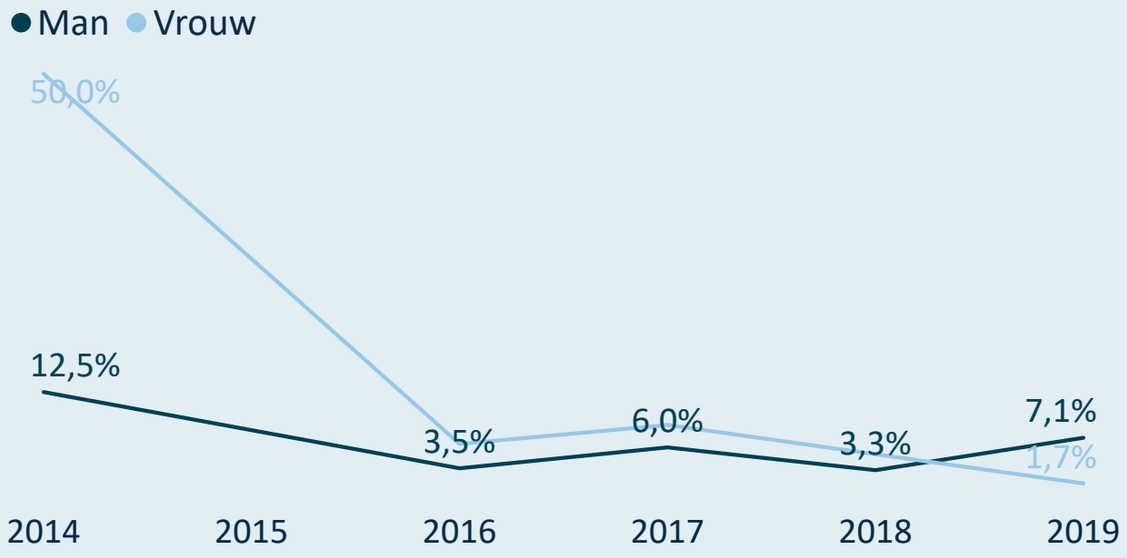

Man/Vrouw verdeling bij nieuwe/hernieuwde trainers

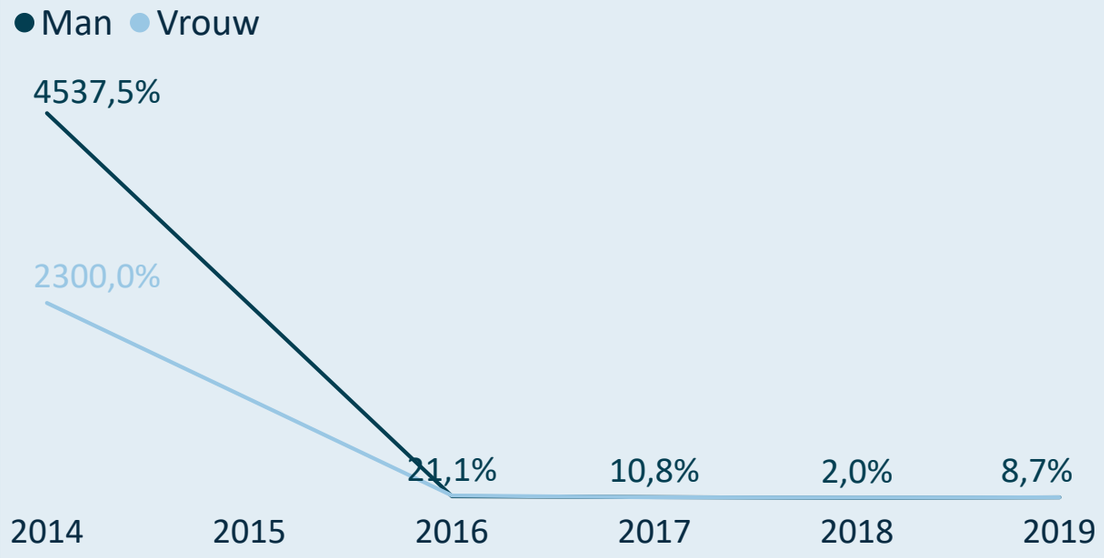

Drop-out van gekwalificeerde en niet-gekwalificeerde trainers

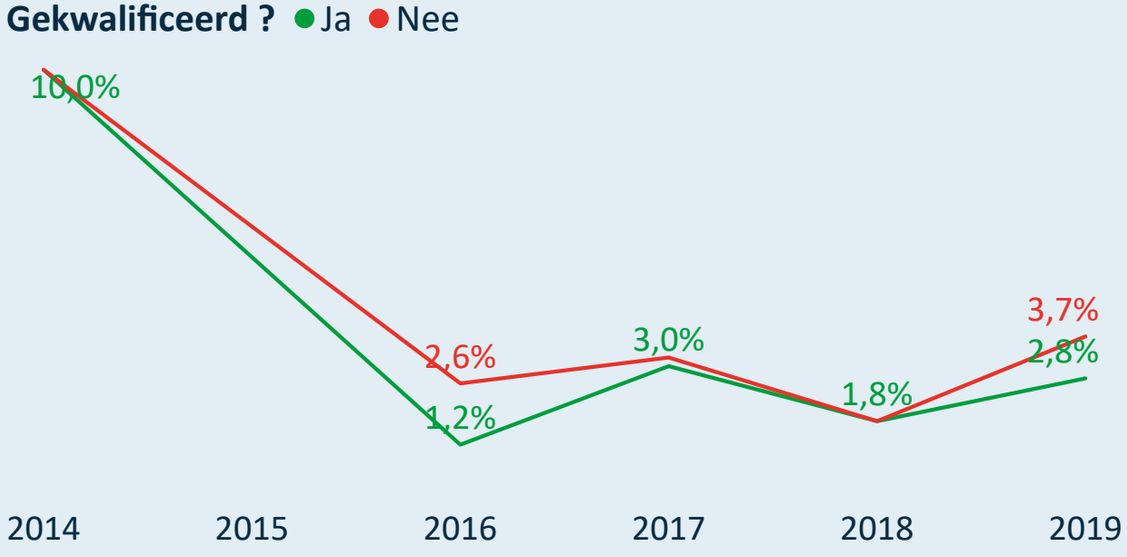

Gekwalificeerde/Niet-gekw. nieuwe/hernieuwde trainers

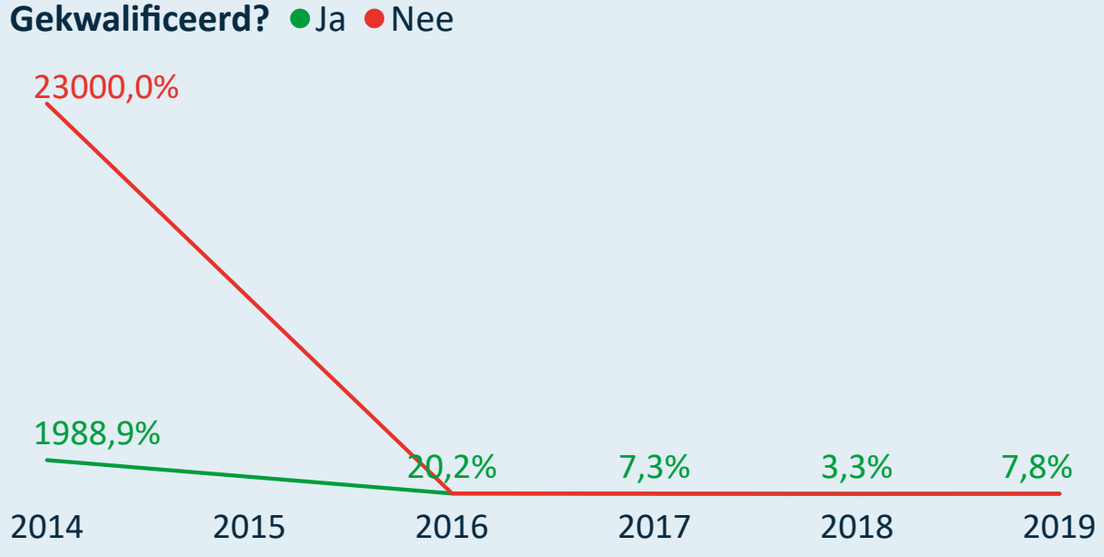

Legende

2014 = 2013=>2014
2015 = 2014=>2015
2016 = 2015=>2016
2017 = 2016=>2017
2018 = 2017=>2018
2019 = 2018=>2019

SPORT. VLAANDEREN

Online interactief dashboard

Kengetallen 2019 van Vlaamse Zwemfederatie vzw

Unisportfederatie

Gesubsidieerd ? Ja **Topsportfederatie ?** Ja

Grote sportfederatie (> 30.000)

148 sportclubs met sporters

Densiteit van de sportbeoefening per 1.000 inwoners

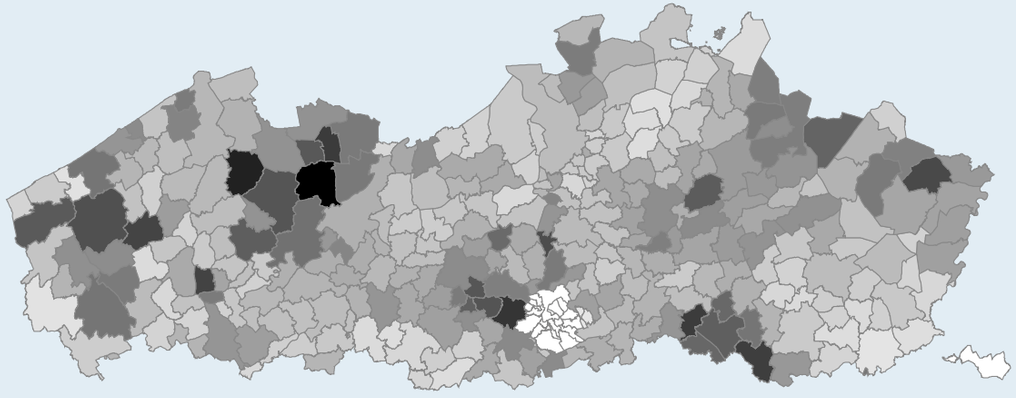

Zijn de 2.115 trainers gekwalificeerd?

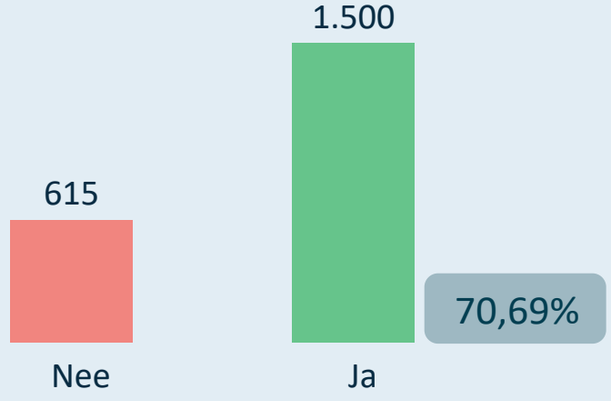

Sporters: 45.986

Gemiddelde leeftijd 16,12

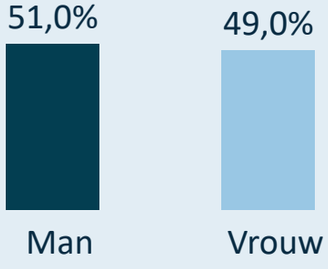

Clubbestuurders: 536

Gemiddelde leeftijd 48,93

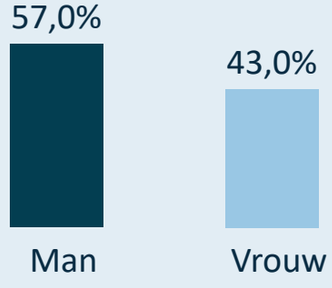

Trainers: 2.115

Gemiddelde leeftijd 33,18

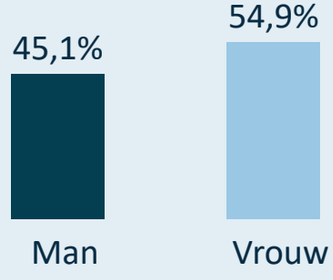

SPORT. VLAANDEREN

Kengetallen 2019 van Vlaamse Zwemfederatie vzw

Evolutie van het aantal sportclubs

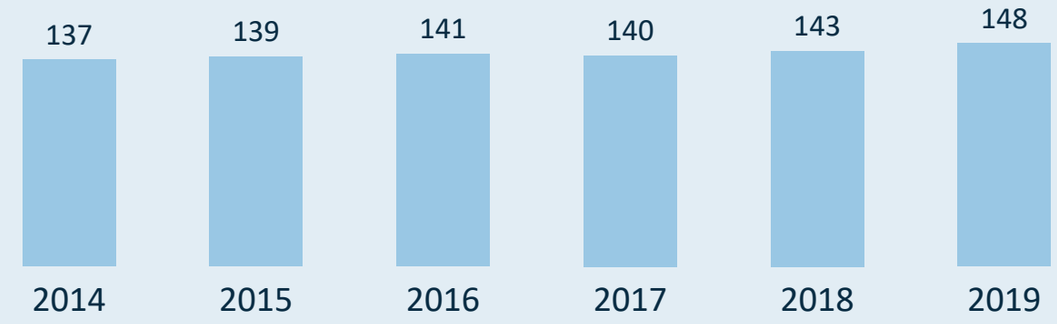

Evolutie van het gemiddeld aantal sporters per sportclub



Gemiddeld aantal sporters per sportclub (2019)



Verdeling van de sportclubs o.b.v. grootte (2019)

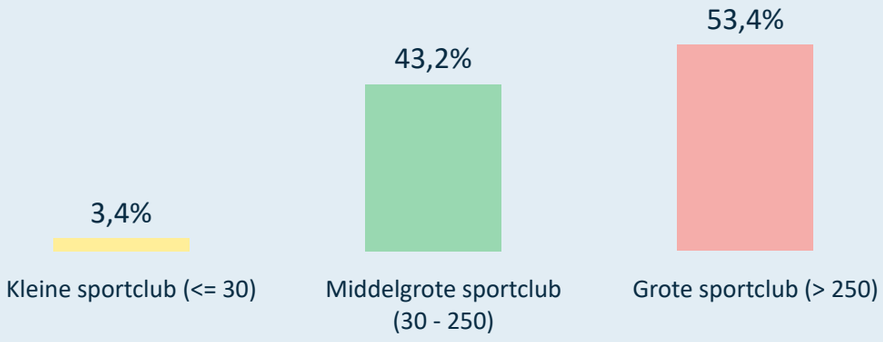

Grootste sportclubs in 2019 (# sporters)

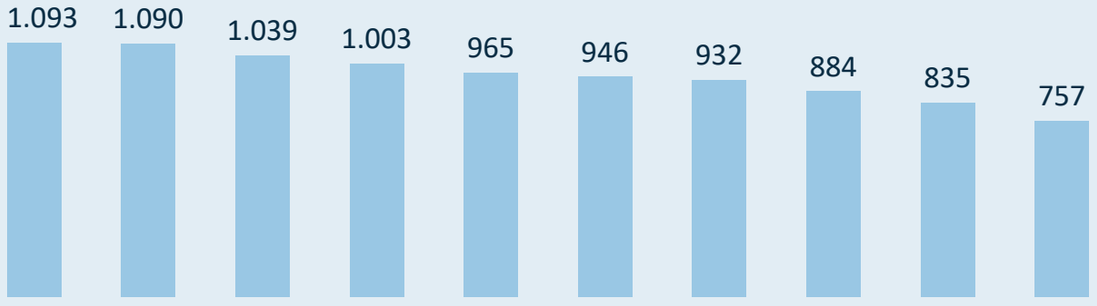

Rechtsvorm van de sportclubs (2019)

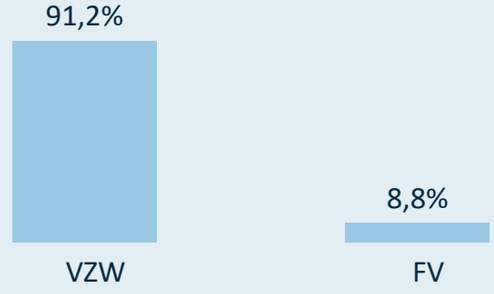

SPORT. VLAANDEREN

Kengetallen 2019 van Vlaamse Zwemfederatie vzw

De sporters zijn gemiddeld

3,21 | 3,18

jaren lid bij dezelfde sportclub.

De sporters zijn gemiddeld

4,42 | 4,31

jaren lid bij de sportfederatie (zelfde of andere sportclub).

Van de sporters die lid zijn bij deze sportfederatie (2019), zijn er

9.843 | 8.716

ook lid bij één of meerdere andere sportfederaties.

32.830 tot 18 jaar | tot 18 jaar 35.545

1.440 + 55 jaar | + 55 jaar 1.902

Aantal sporters

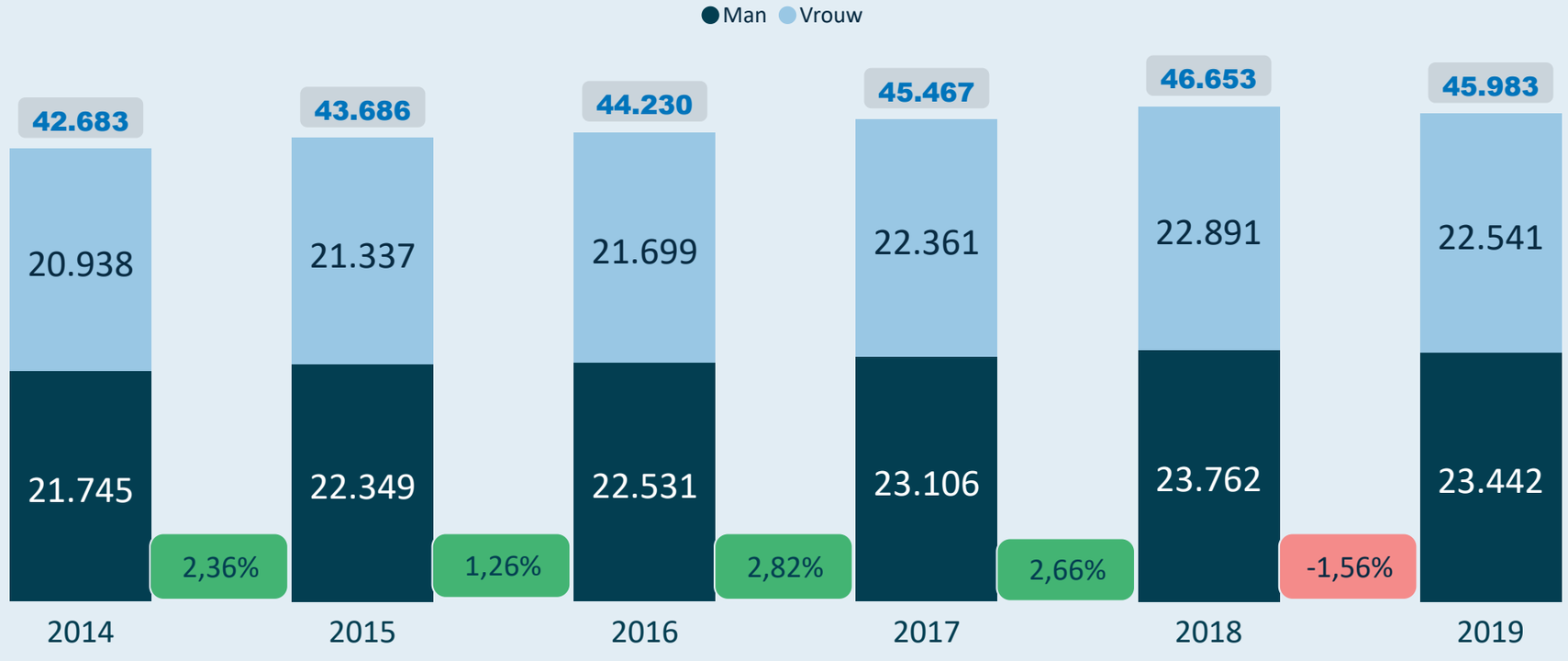

Sporters beoefenen

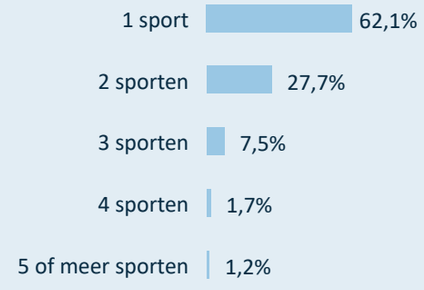

Gemiddelde leeftijd sporters

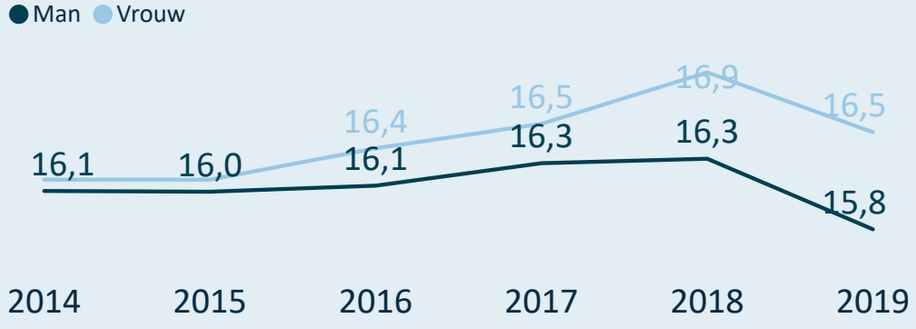

% vrouwelijke sporters

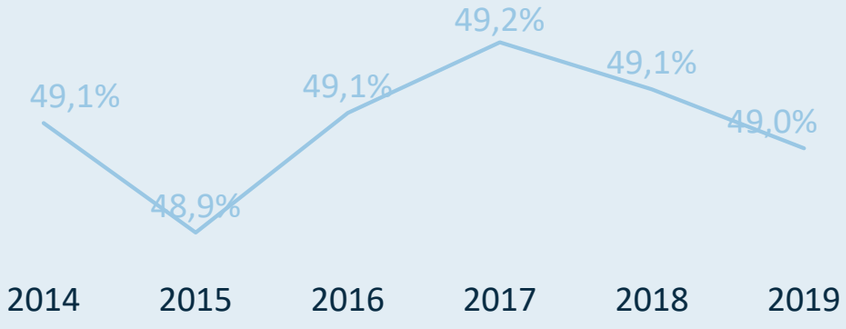

SPORT. VLAANDEREN

Kengetallen 2019 van Vlaamse Zwemfederatie vzw

Drop-out (% afhakers) van mannelijke en vrouwelijke sporters

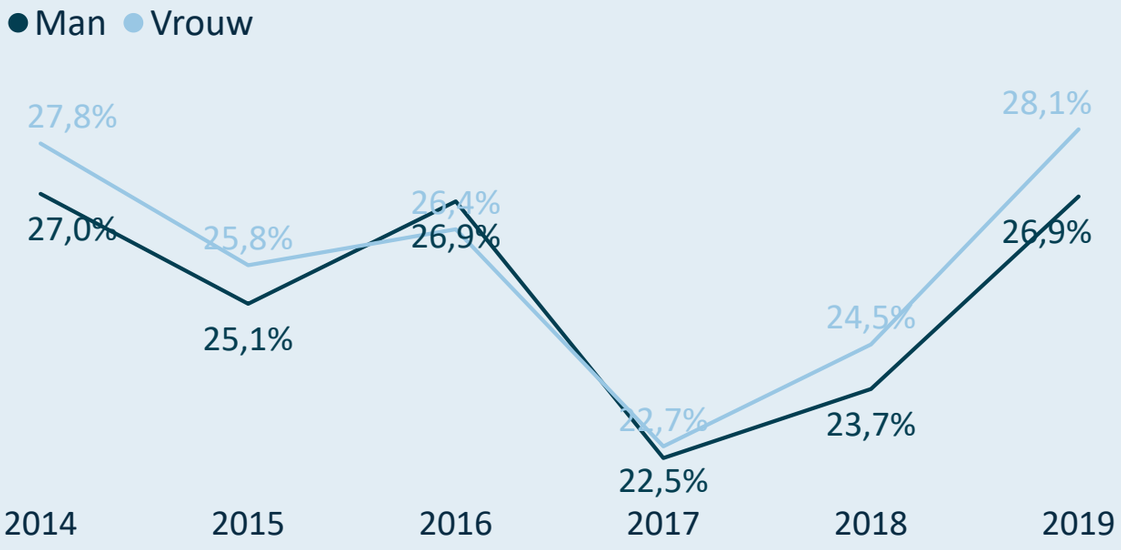

Leeftijden waarop mannelijke sporters afhaken (drop-out)

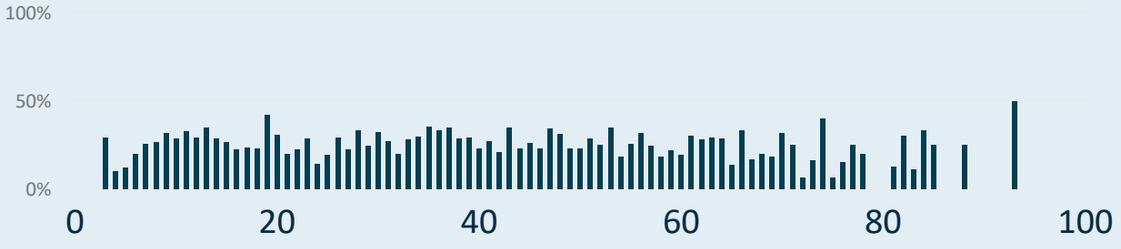

Leeftijden waarop vrouwelijke sporters afhaken (drop-out)

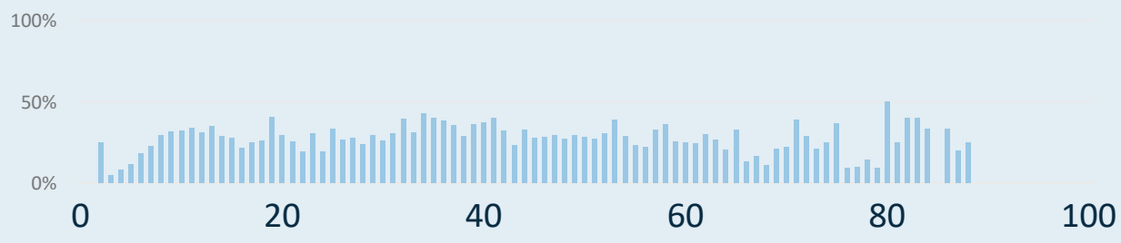

Nieuwe/Hernieuwde sporters (%) Man en Vrouw

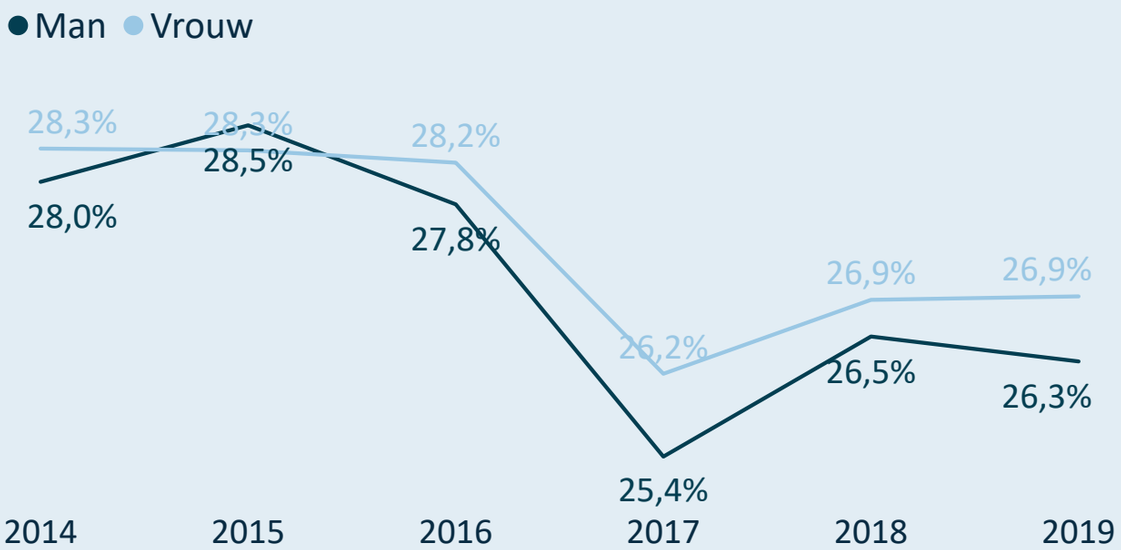

Leeftijden waarop nieuwe mannelijke sporters aansluiten

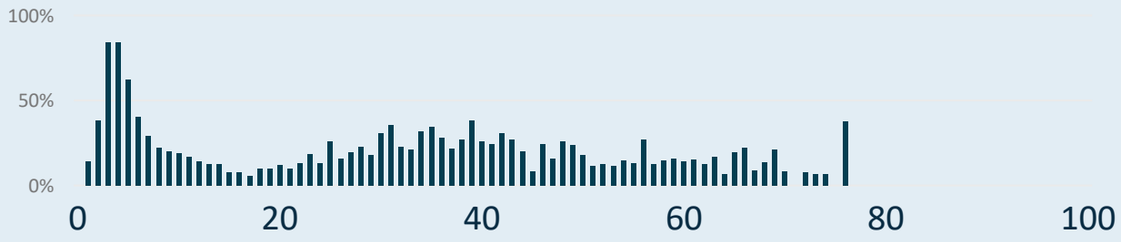

Leeftijden waarop nieuwe vrouwelijke sporters aansluiten

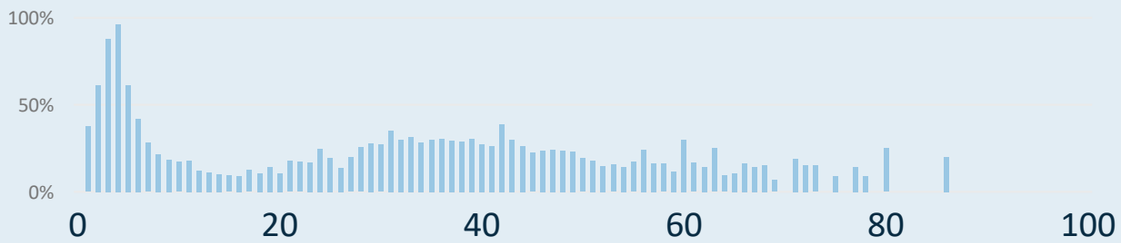

SPORT. VLAANDEREN

Kengetallen 2019 van Vlaamse Zwemfederatie vzw

Aantal actieve trainers binnen de sportfederatie

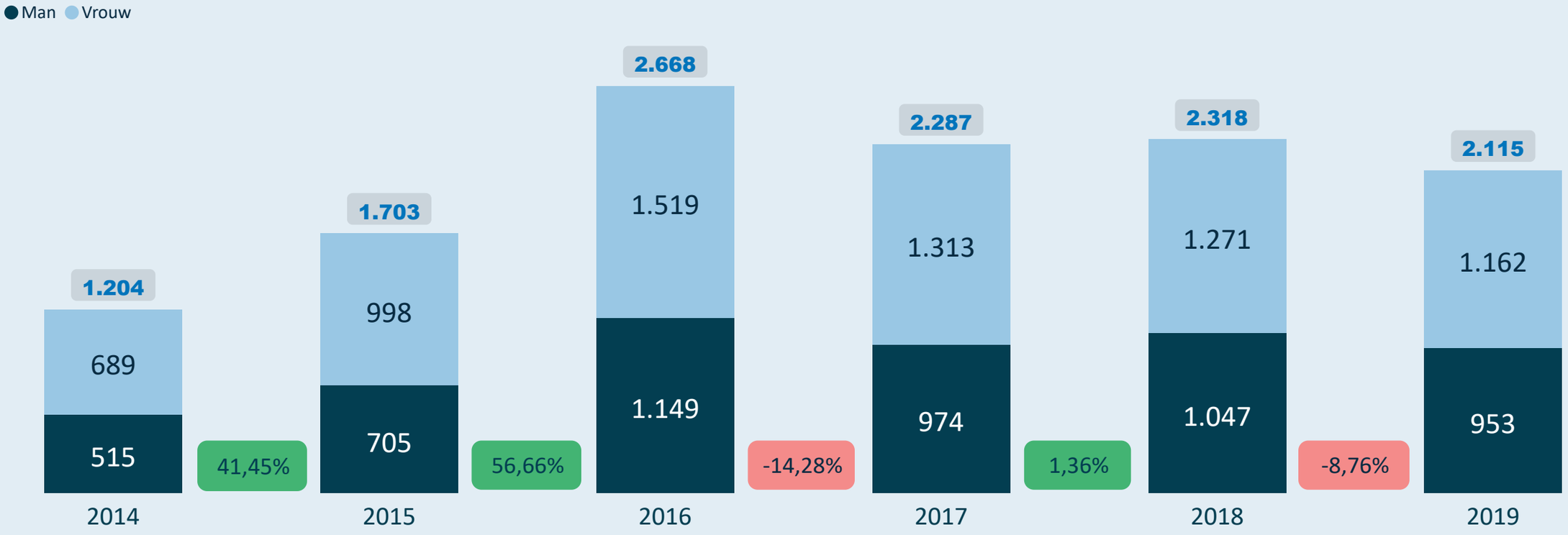

Gemiddelde leeftijd voor de mannelijke en vrouwelijke trainers



SPORT. VLAANDEREN

Kengetallen 2019 van Vlaamse Zwemfederatie vzw

actieve trainers

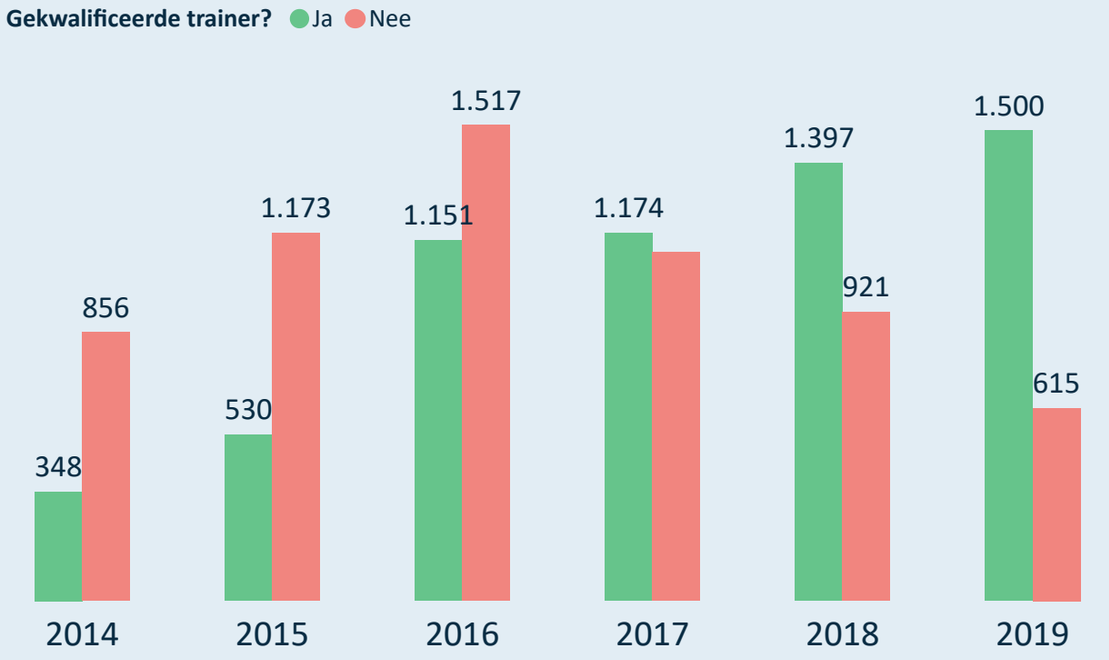

sportclubs (met leden/trainers)

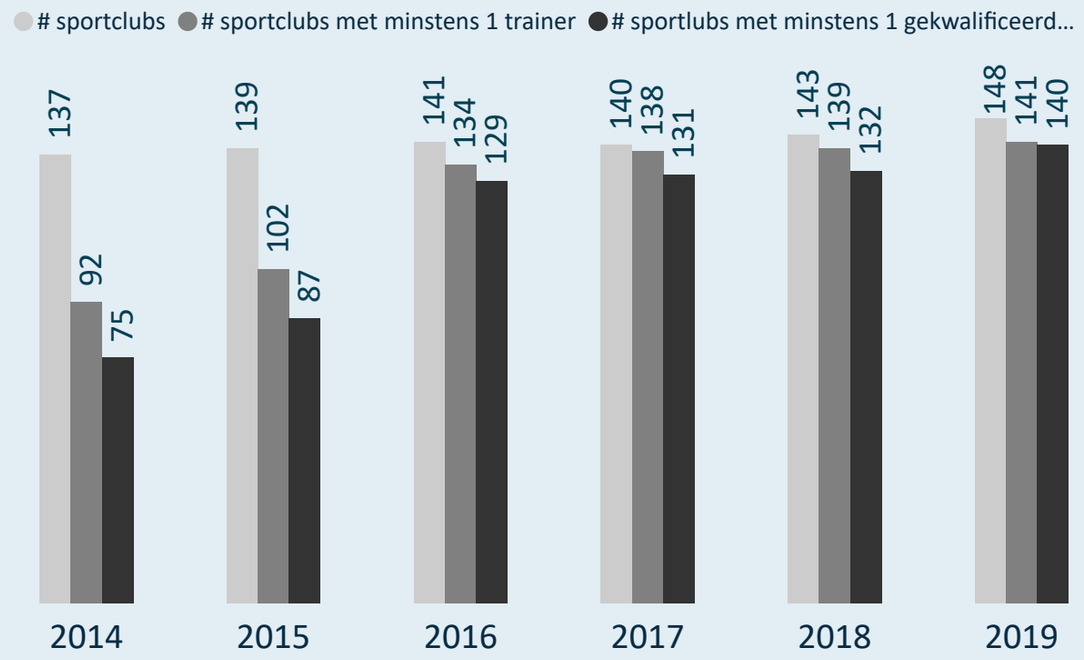

Kwalificatiegraad (% gekwalificeerde trainers)

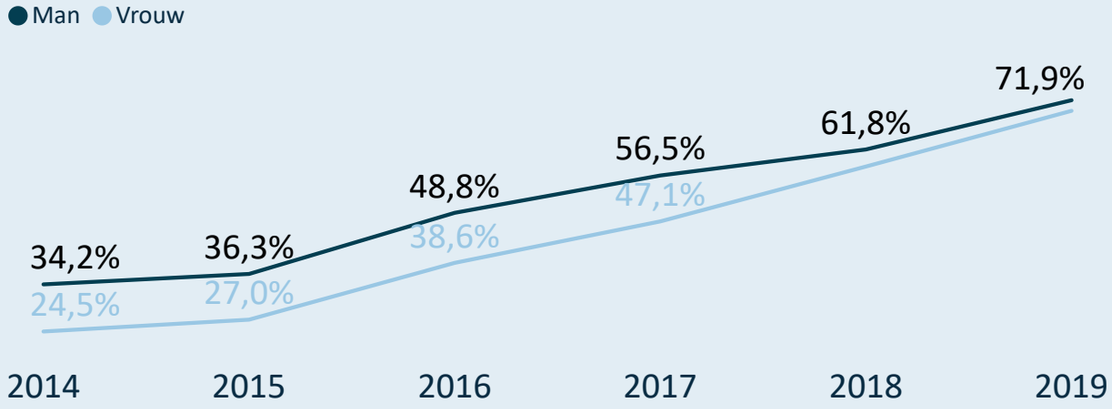

(gekwalificeerde) trainers/sportclub

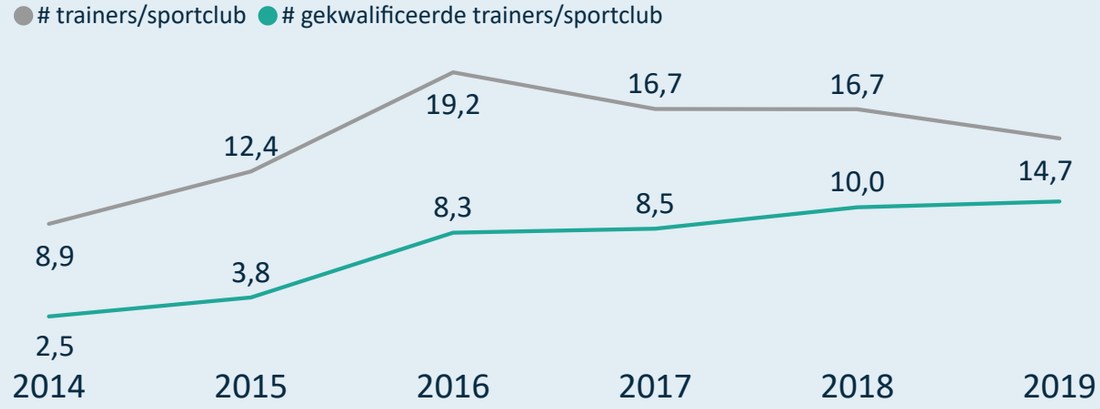

SPORT. VLAANDEREN

Kengetallen 2019 van Vlaamse Zwemfederatie vzw

Drop-out van mannelijke en vrouwelijke trainers

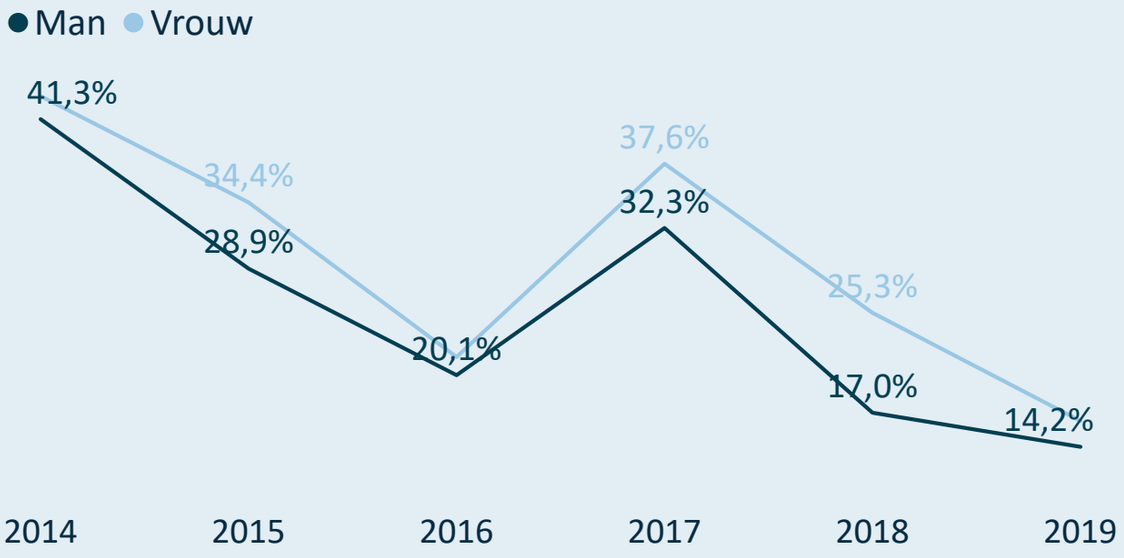

Man/Vrouw verdeling bij nieuwe/hernieuwde trainers

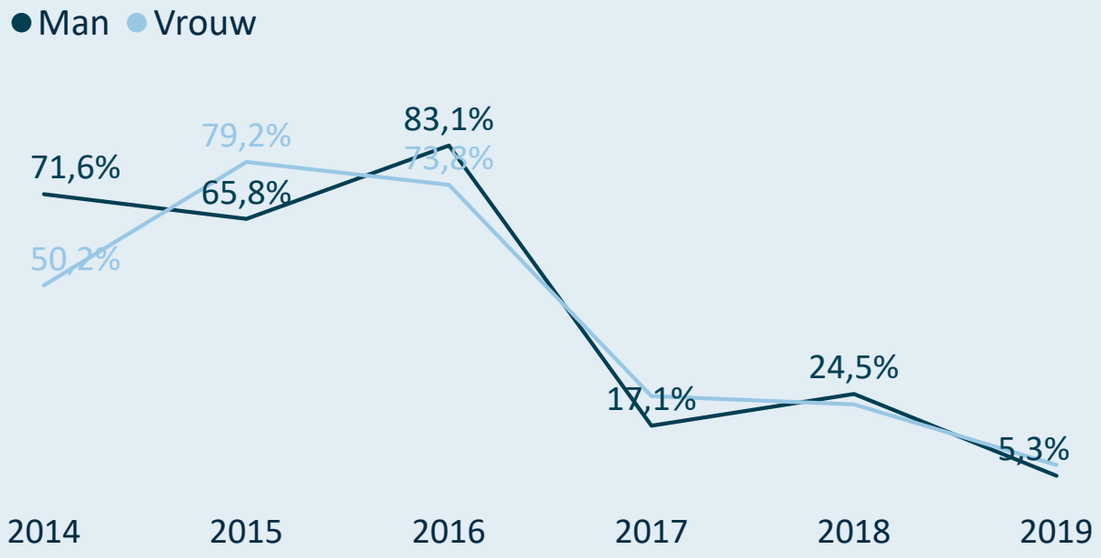

Drop-out van gekwalificeerde en niet-gekwalificeerde trainers

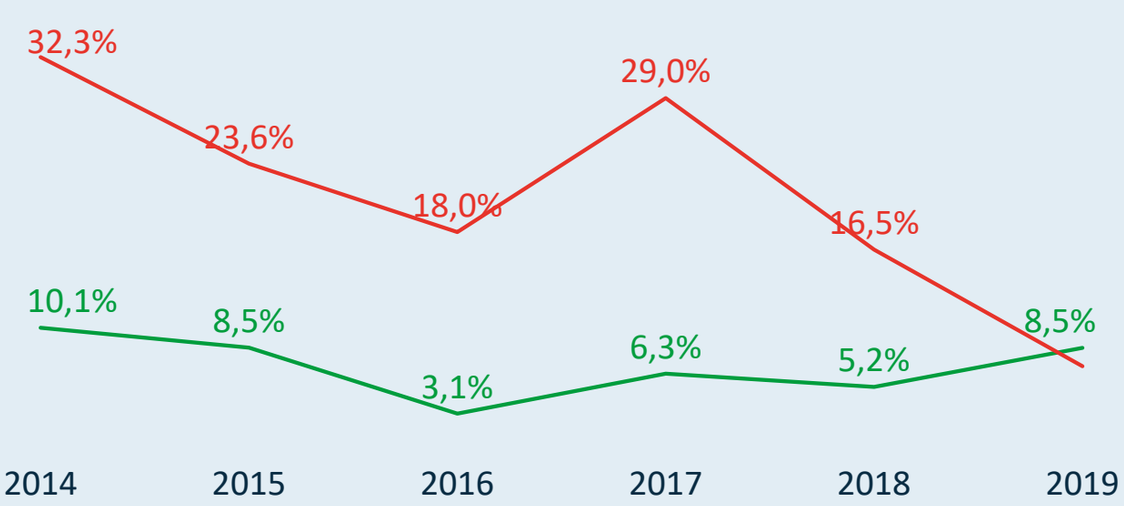

Gekwalificeerde/Niet-gekw. nieuwe/hernieuwde trainers

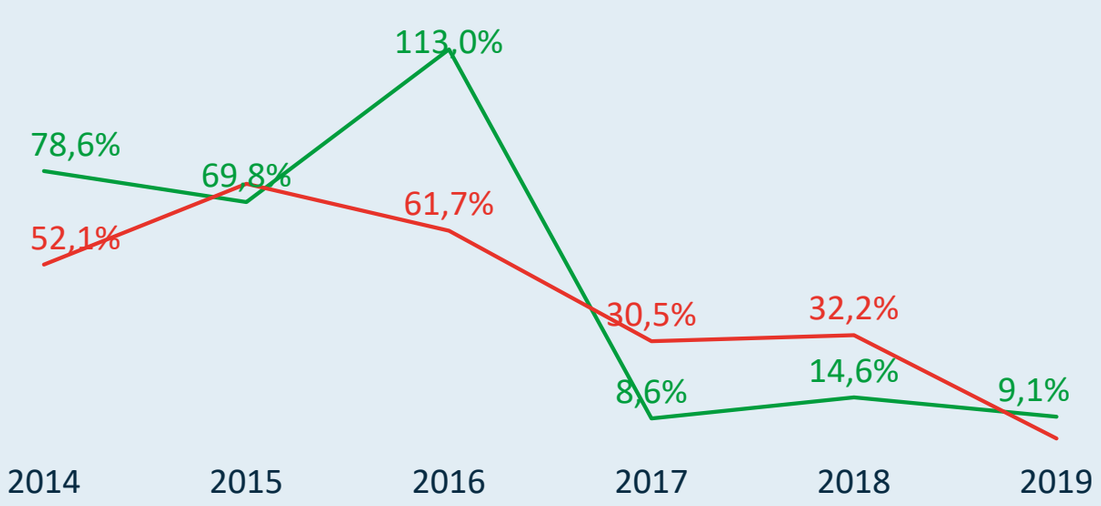

Legende

2014 = 2013=>2014
2015 = 2014=>2015
2016 = 2015=>2016
2017 = 2016=>2017
2018 = 2017=>2018
2019 = 2018=>2019

SPORT. VLAANDEREN

Online interactief dashboard

Kengetallen 2019 van Voetbal Vlaanderen vzw

VOETBAL VLAANDEREN

Unisportfederatie

Gesubsidieerd ? Ja **Topsportfederatie ?** Ja

Grote sportfederatie (> 30.000)

2.685 sportclubs met sporters

Densiteit van de sportbeoefening per 1.000 inwoners

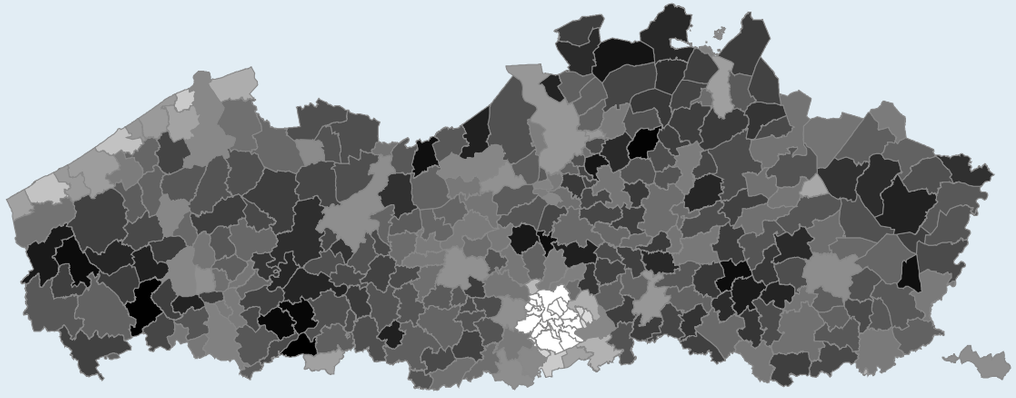

Zijn de 18.263 trainers gekwalificeerd?

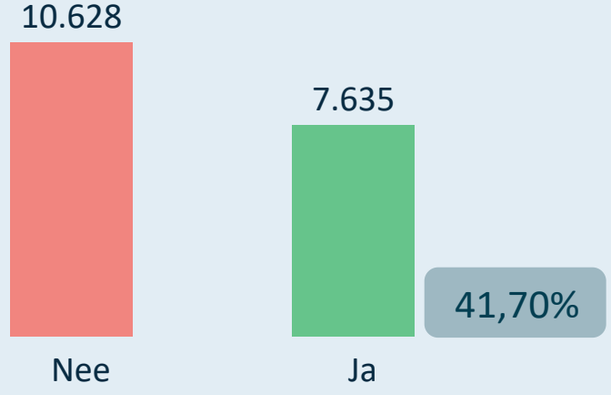

Sporters: 286.030

Gemiddelde leeftijd 20,35

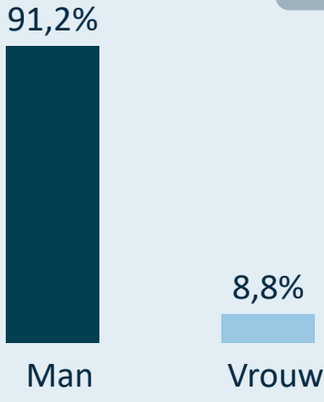

Clubbestuurders: 8.112

Gemiddelde leeftijd 51,92

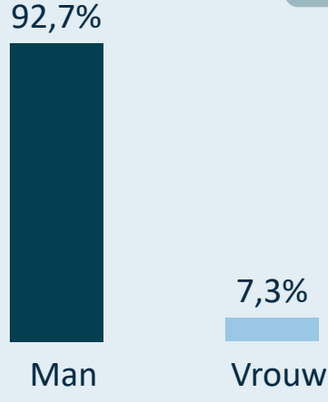

Trainers: 18.263

Gemiddelde leeftijd 39,57

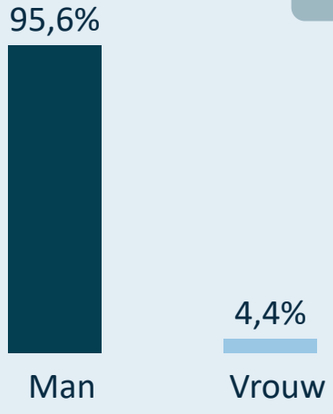

SPORT. VLAANDEREN

Kengetallen 2019 van Voetbal Vlaanderen vzw

Evolutie van het aantal sportclubs

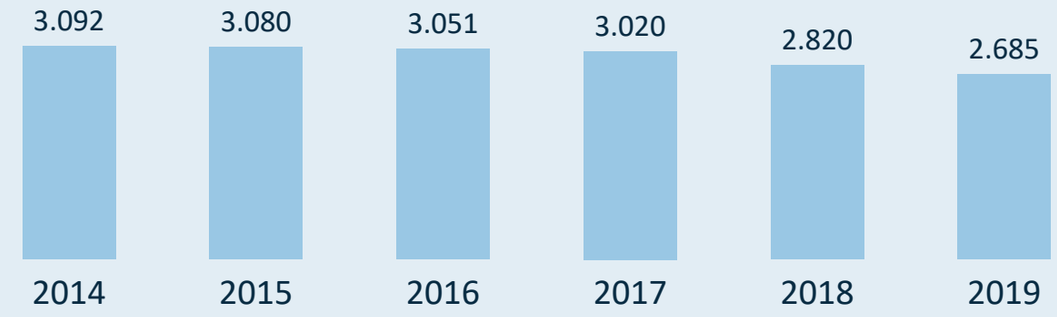

Evolutie van het gemiddeld aantal sporters per sportclub



Gemiddeld aantal sporters per sportclub (2019)



Verdeling van de sportclubs o.b.v. grootte (2019)

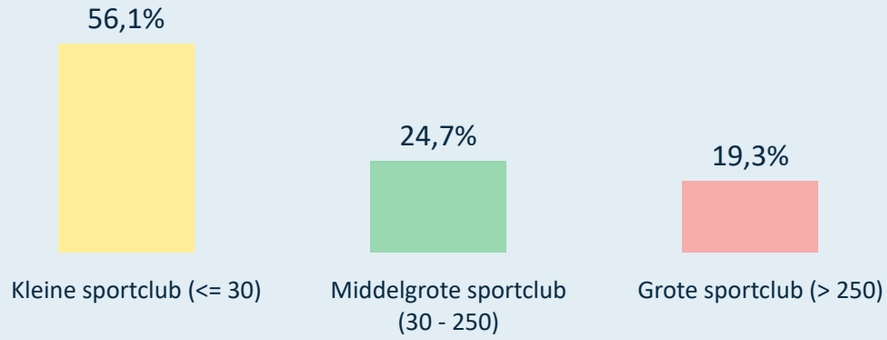

Grootste sportclubs in 2019 (# sporters)

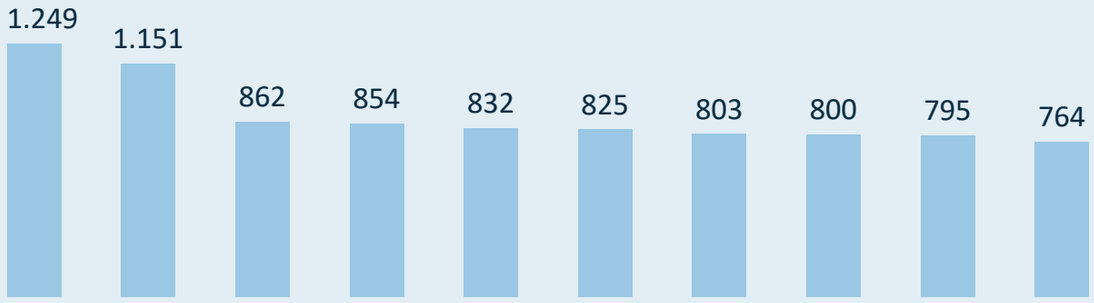

Rechtsvorm van de sportclubs (2019)



SPORT. VLAANDEREN

Kengetallen 2019 van Voetbal Vlaanderen vzw

De sporters zijn gemiddeld

3,38	2,81

jaren lid bij dezelfde sportclub.

De sporters zijn gemiddeld

5,26	4,70

jaren lid bij de sportfederatie (zelfde of andere sportclub).

Van de sporters die lid zijn bij deze sportfederatie (2019), zijn er

56.386	5.313

ook lid bij één of meerdere andere sportfederaties.

136.474	tot 18 jaar	tot 18 jaar	166.840
1.684	+ 55 jaar	+ 55 jaar	5.637

Aantal sporters

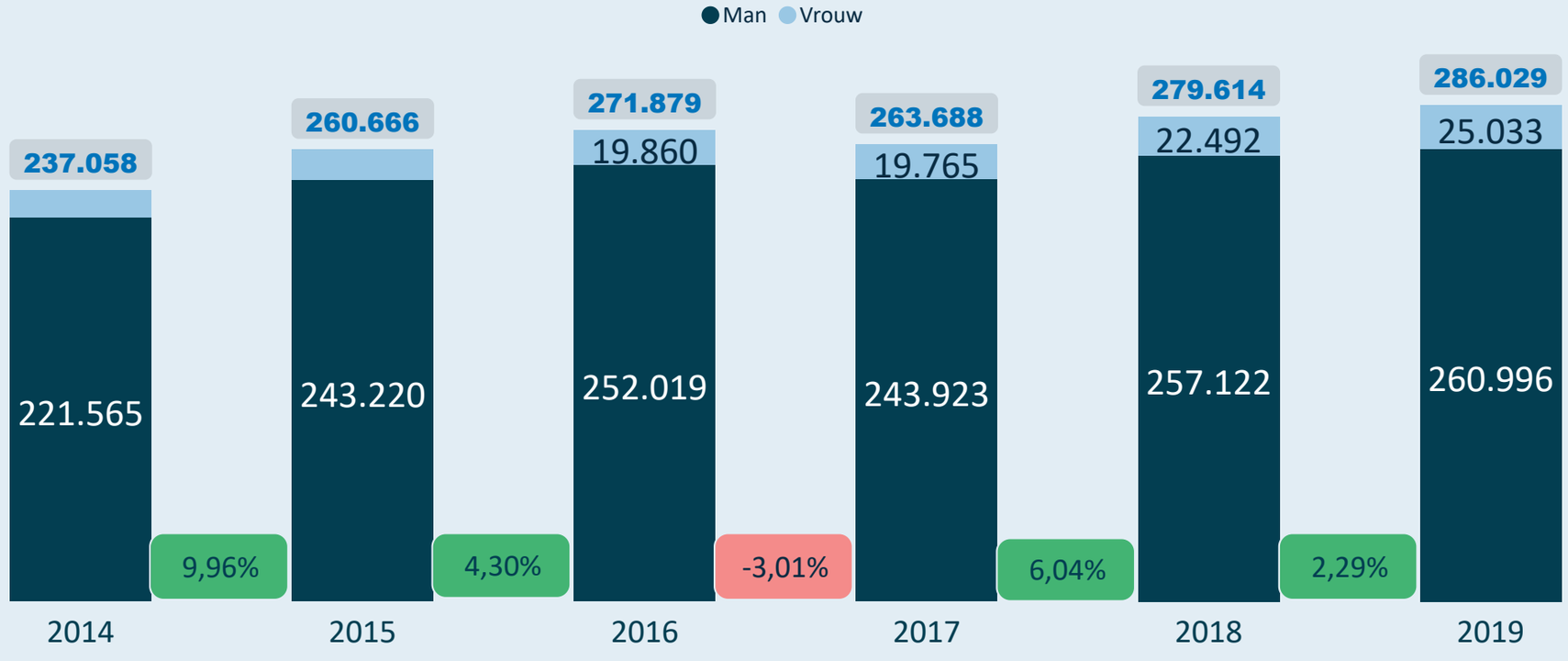

Sporters beoefenen

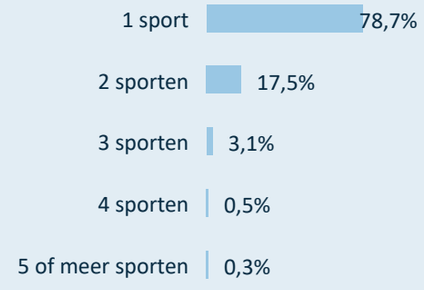

Gemiddelde leeftijd sporters

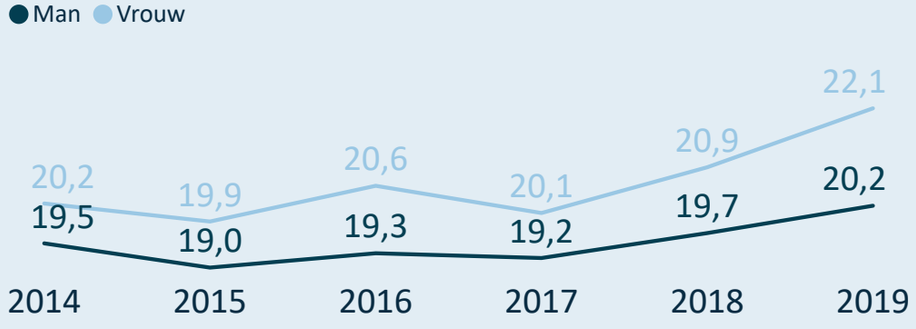

% vrouwelijke sporters

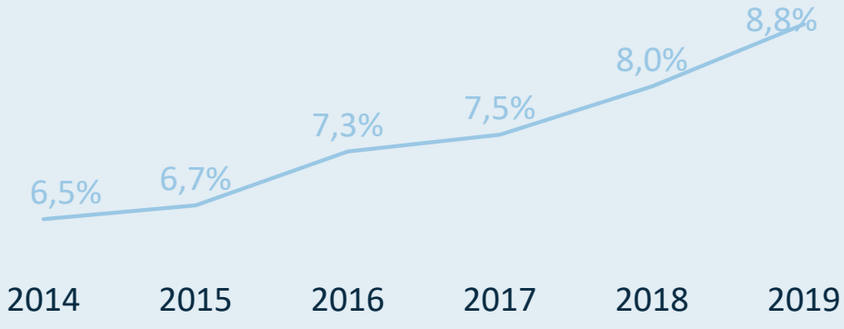

SPORT. VLAANDEREN

Kengetallen 2019 van Voetbal Vlaanderen vzw

Drop-out (% afhakers) van mannelijke en vrouwelijke sporters

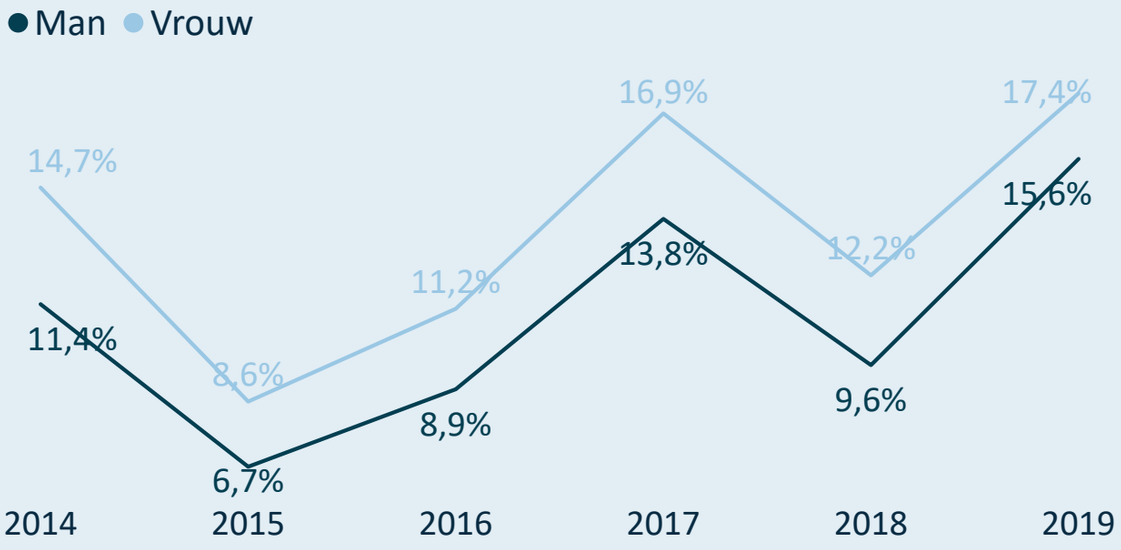

Leeftijden waarop mannelijke sporters afhaken (drop-out)

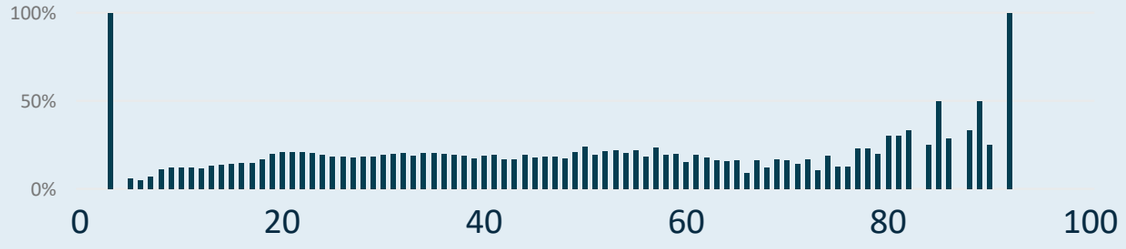

Leeftijden waarop vrouwelijke sporters afhaken (drop-out)

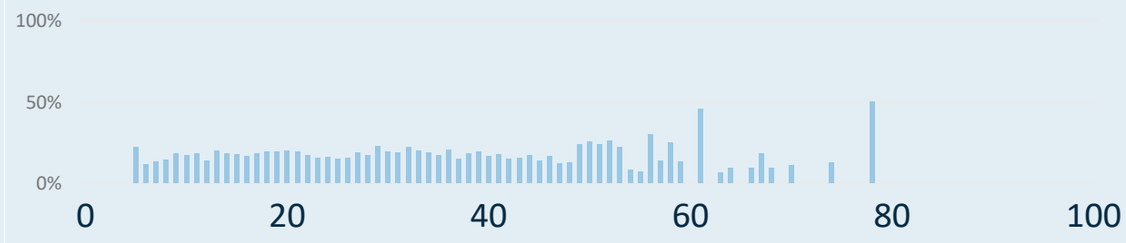

Nieuwe/Hernieuwde sporters (%) Man en Vrouw

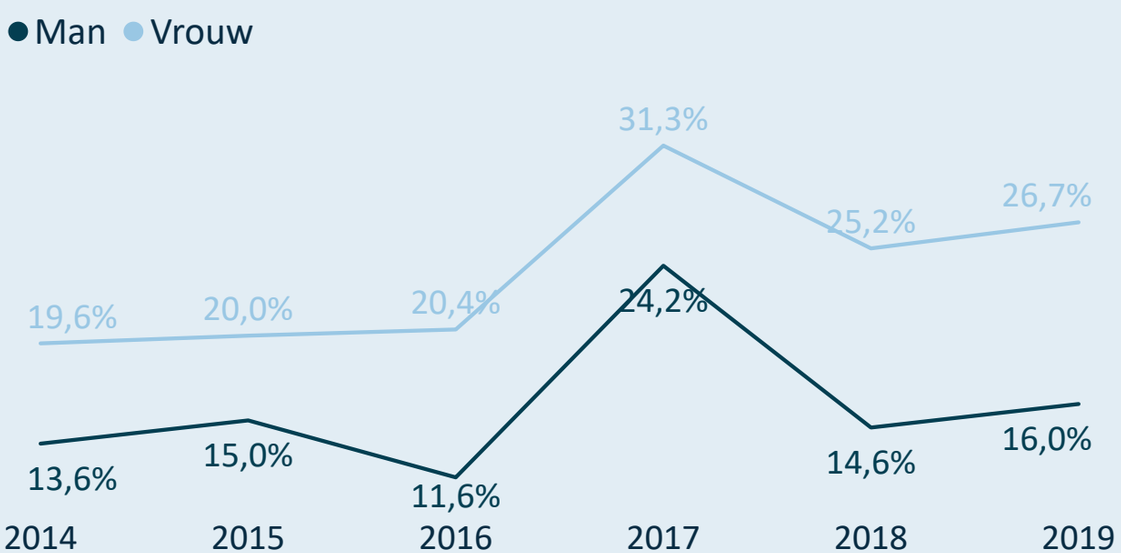

Leeftijden waarop nieuwe mannelijke sporters aansluiten

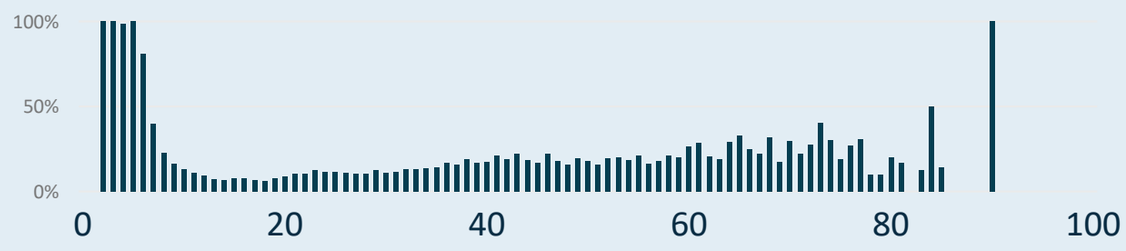

Leeftijden waarop nieuwe vrouwelijke sporters aansluiten

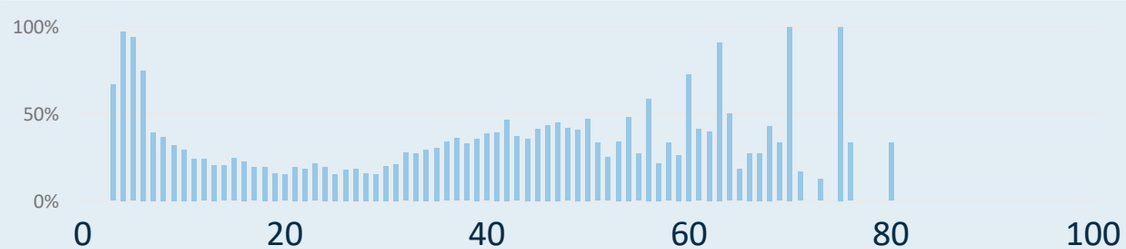

SPORT. VLAANDEREN

Kengetallen 2019 van Voetbal Vlaanderen vzw

Aantal actieve trainers binnen de sportfederatie

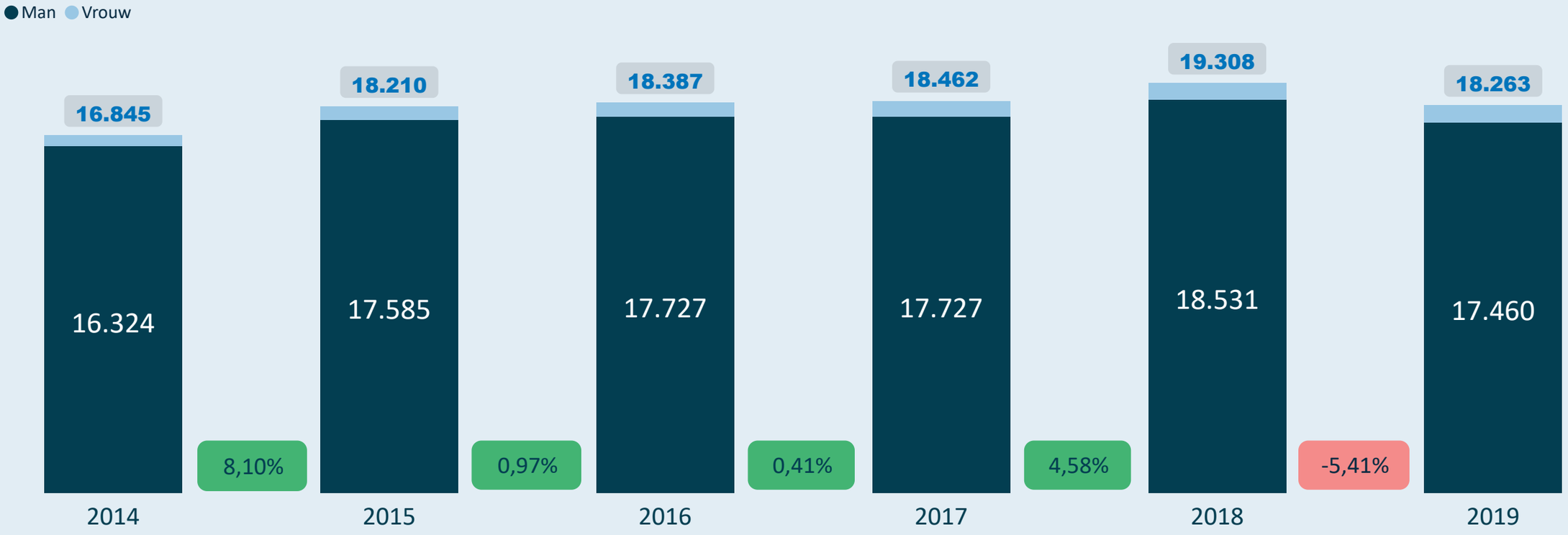

Gemiddelde leeftijd voor de mannelijke en vrouwelijke trainers



SPORT. VLAANDEREN

Kengetallen 2019 van Voetbal Vlaanderen vzw

actieve trainers

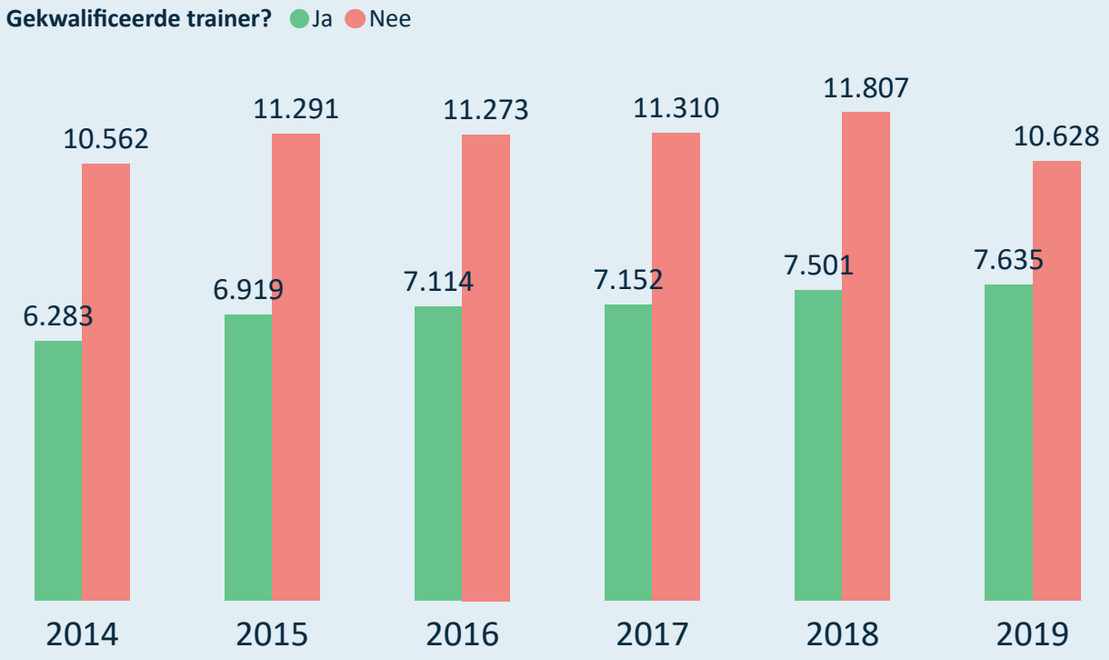

sportclubs (met leden/trainers)

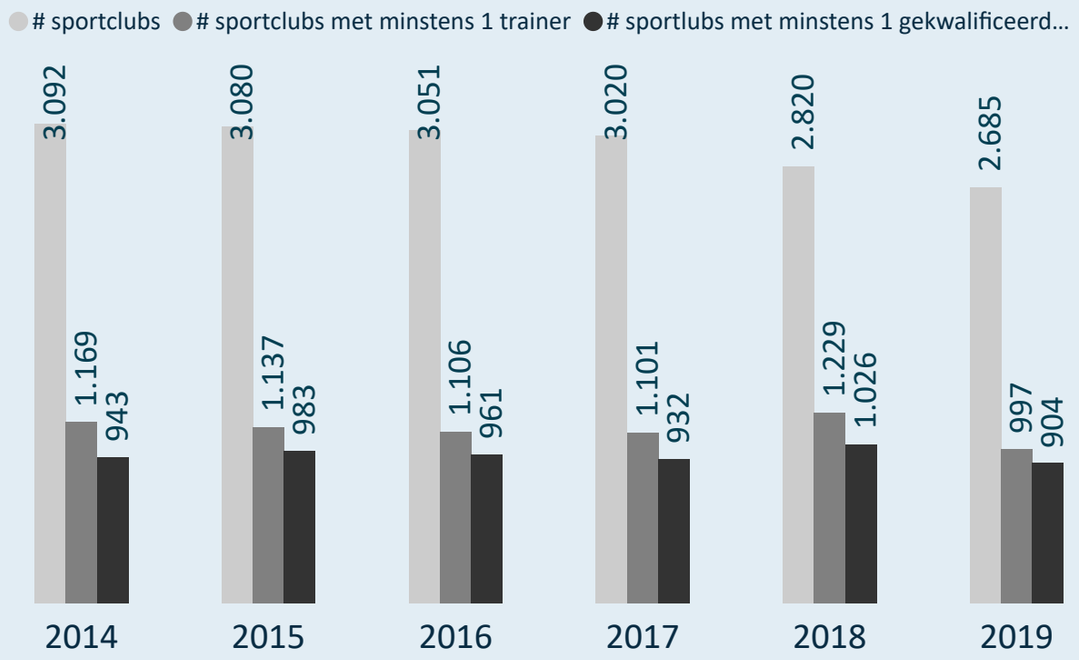

Kwalificatiegraad (% gekwalificeerde trainers)

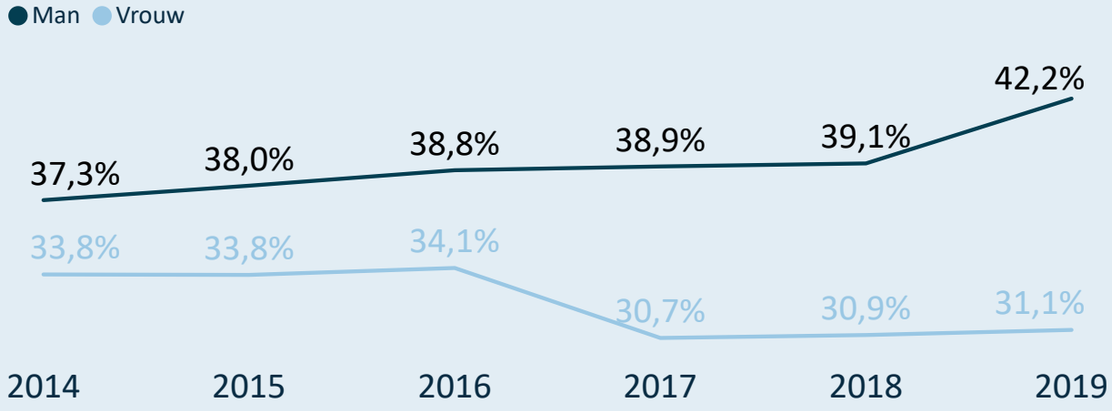

(gekwalificeerde) trainers/sportclub

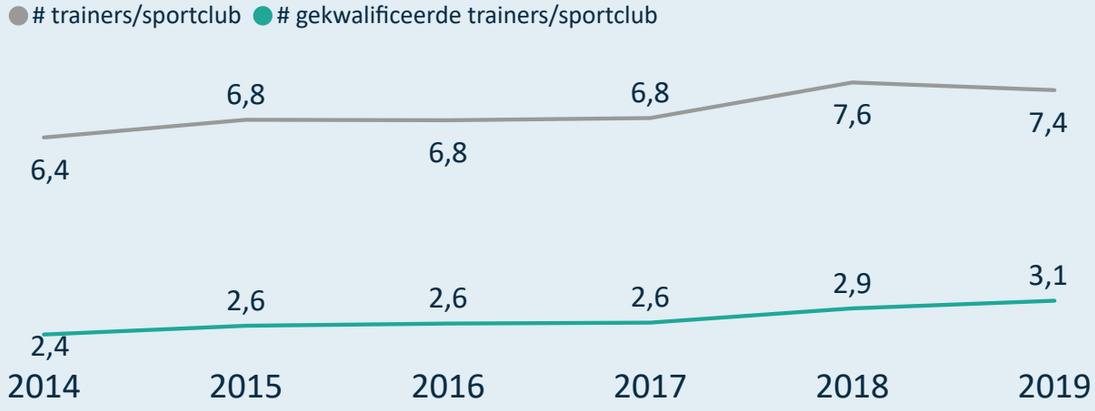

SPORT. VLAANDEREN

Kengetallen 2019 van Voetbal Vlaanderen vzw

Drop-out van mannelijke en vrouwelijke trainers

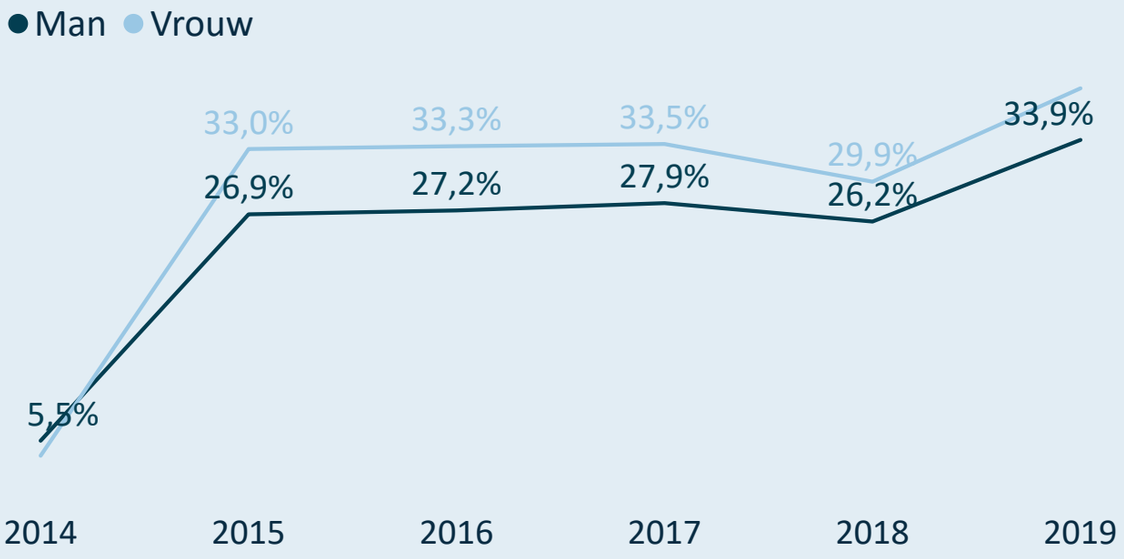

Man/Vrouw verdeling bij nieuwe/hernieuwde trainers

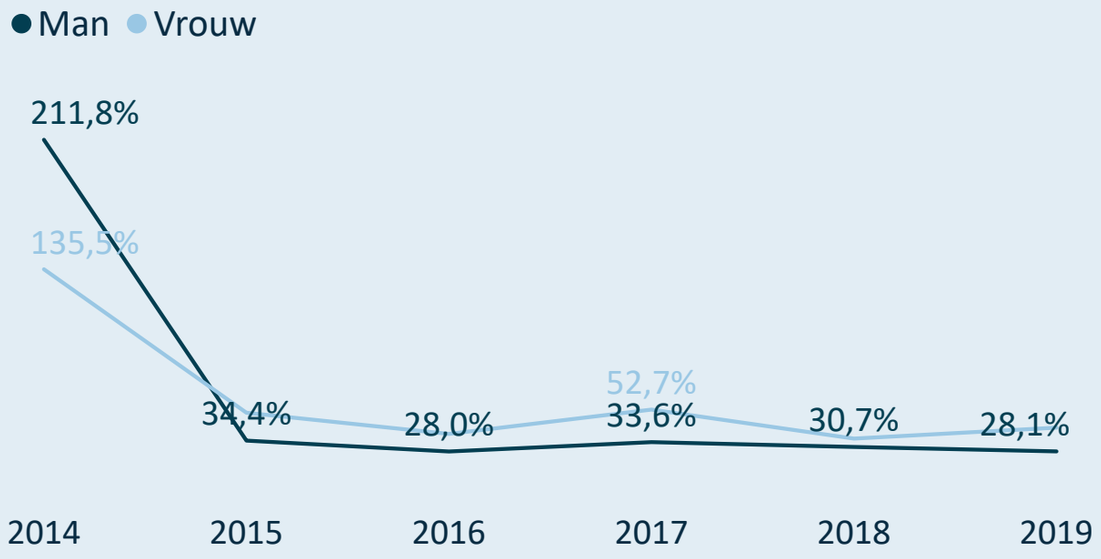

Drop-out van gekwalificeerde en niet-gekwalificeerde trainers

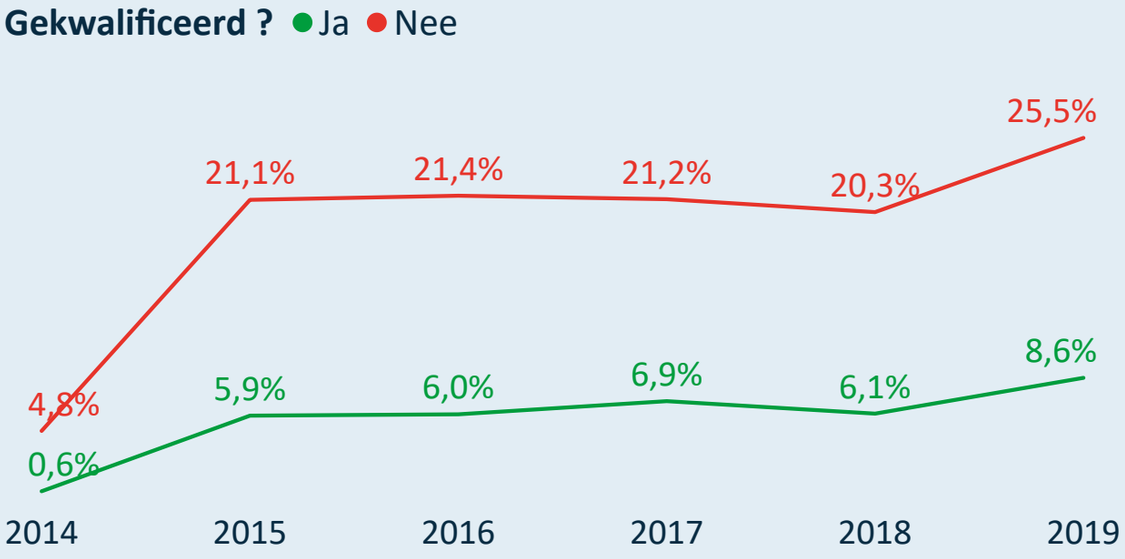

Gekwalificeerde/Niet-gekw. nieuwe/hernieuwde trainers

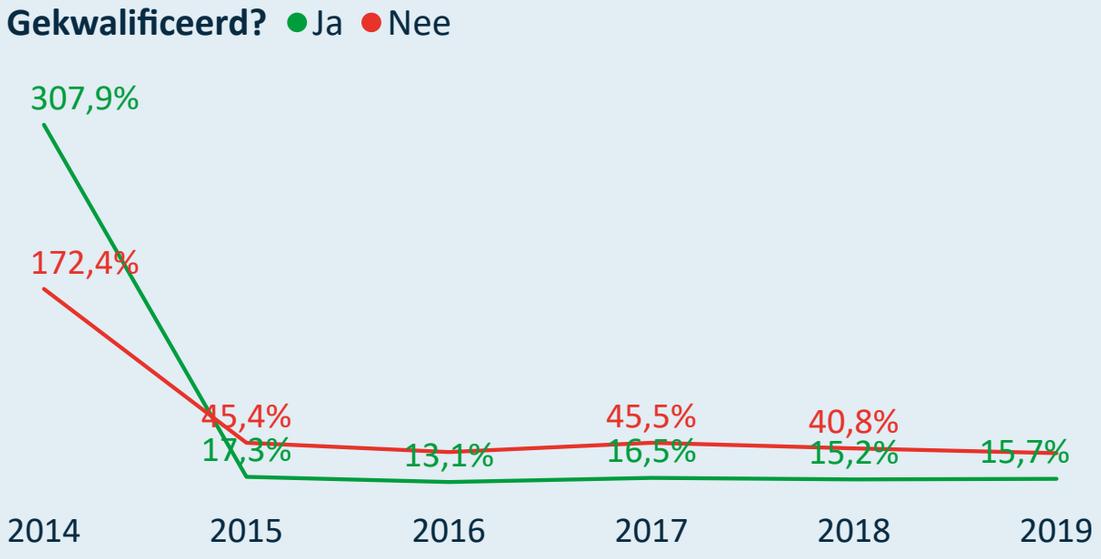

Legende

2014 = 2013=>2014
2015 = 2014=>2015
2016 = 2015=>2016
2017 = 2016=>2017
2018 = 2017=>2018
2019 = 2018=>2019

SPORT. VLAANDEREN

Kengetallen 2019 van Volley Vlaanderen vzw

Online interactief dashboard

VOLLEY VLAANDEREN

Unisportfederatie

Gesubsidieerd ? Ja **Topsportfederatie ?** Ja

Grote sportfederatie (> 30.000)

494 sportclubs met sporters

Densiteit van de sportbeoefening per 1.000 inwoners

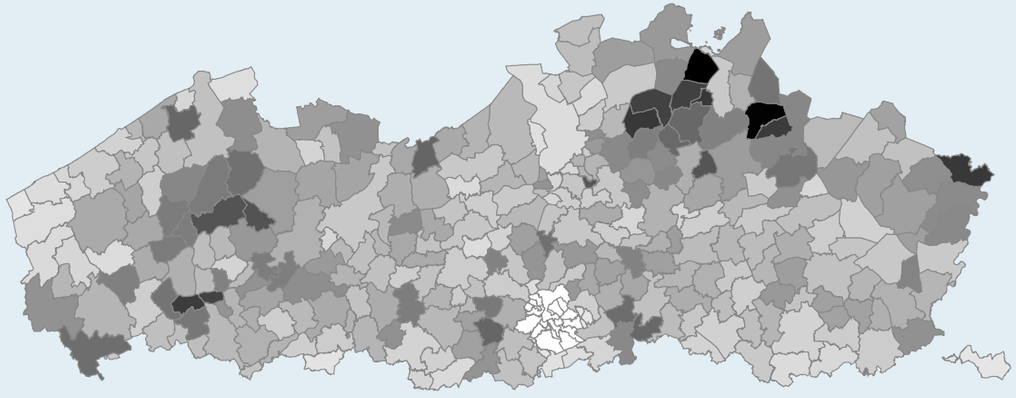

Zijn de 3.617 trainers gekwalificeerd?

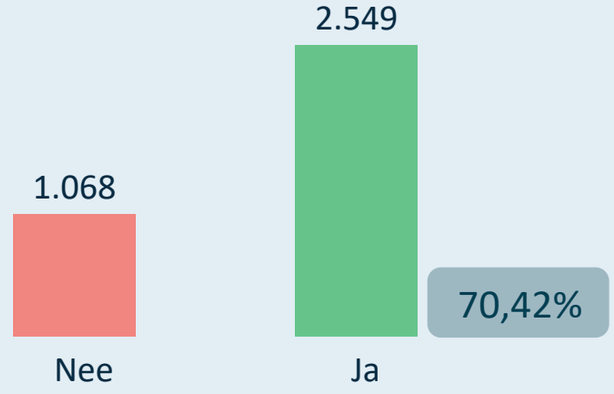

Sporters: 39.038

Gemiddelde leeftijd 21,51

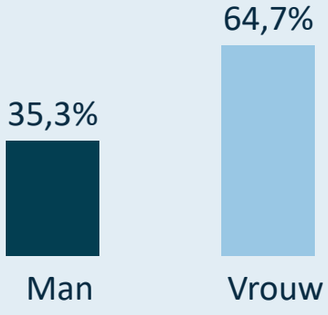

Clubbestuurders: 1.184

Gemiddelde leeftijd 49,40

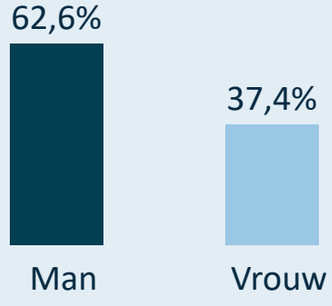

Trainers: 3.617

Gemiddelde leeftijd 38,82

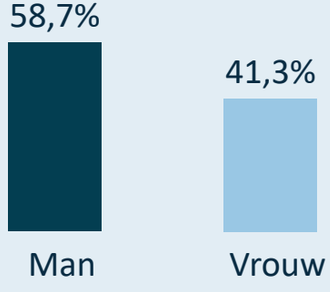

SPORT. VLAANDEREN

Kengetallen 2019 van Volley Vlaanderen vzw

Evolutie van het aantal sportclubs

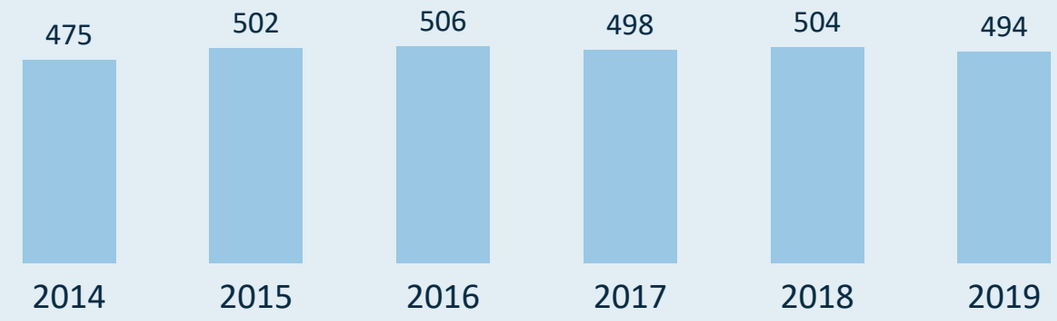

Evolutie van het gemiddeld aantal sporters per sportclub



Gemiddeld aantal sporters per sportclub (2019)

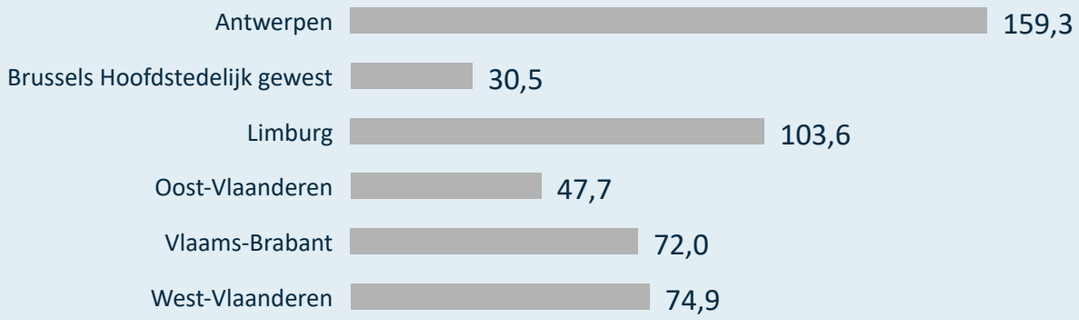

Verdeling van de sportclubs o.b.v. grootte (2019)

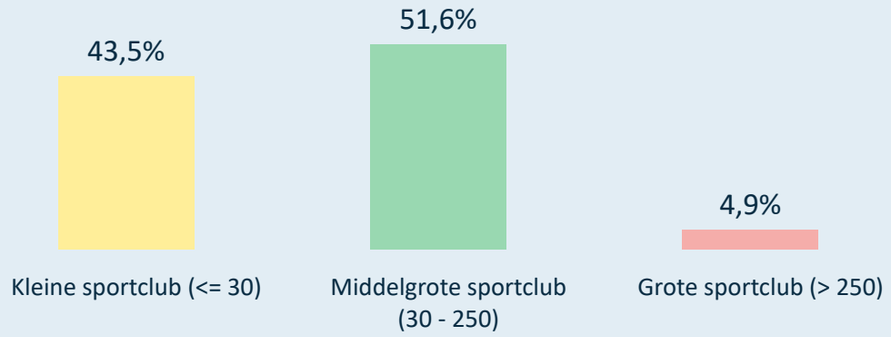

Grootste sportclubs in 2019 (# sporters)

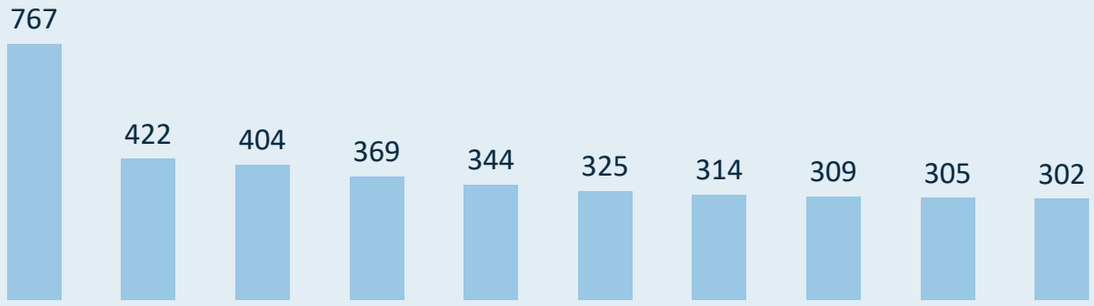

Rechtsvorm van de sportclubs (2019)



SPORT. VLAANDEREN

Kengetallen 2019 van Volley Vlaanderen vzw

De sporters zijn gemiddeld

4,48 | 4,33

jaren lid bij dezelfde sportclub.

De sporters zijn gemiddeld

6,05 | 5,84

jaren lid bij de sportfederatie (zelfde of andere sportclub).

Van de sporters die lid zijn bij deze sportfederatie (2019), zijn er

4.361 | 7.210

ook lid bij één of meerdere andere sportfederaties.

20.920 tot 18 jaar

808 + 55 jaar

tot 18 jaar 21.506

+ 55 jaar 1.149

Aantal sporters

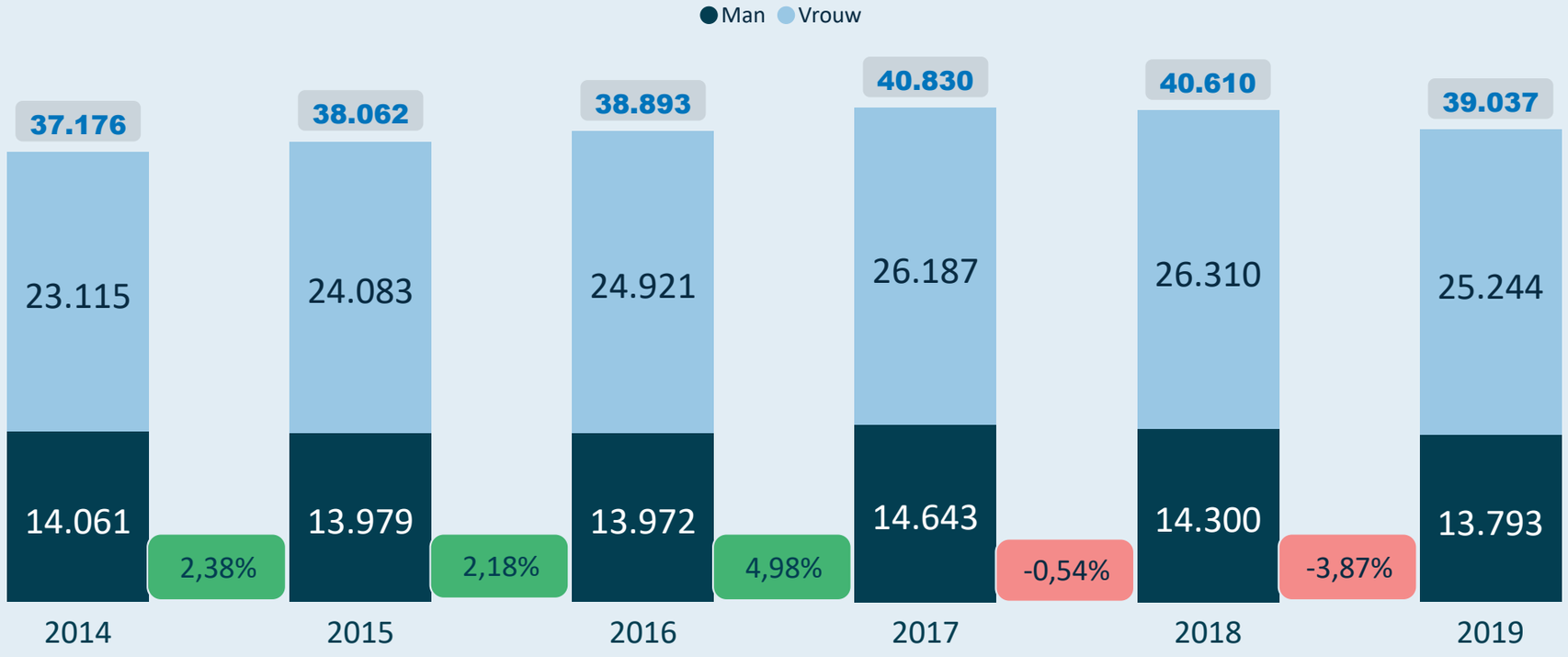

Sporters beoefenen

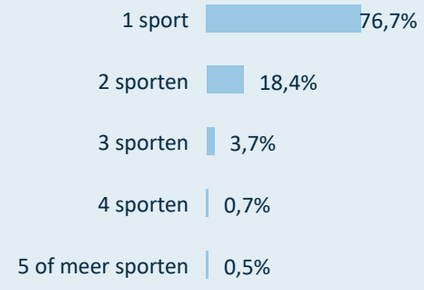

Gemiddelde leeftijd sporters



% vrouwelijke sporters

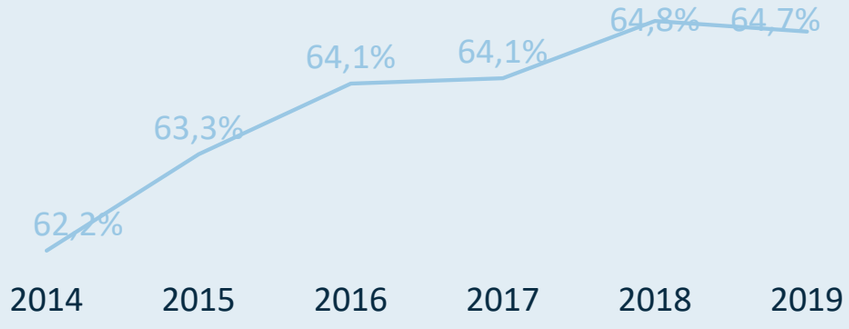

SPORT. VLAANDEREN

Kengetallen 2019 van Volley Vlaanderen vzw

Drop-out (% afhakers) van mannelijke en vrouwelijke sporters

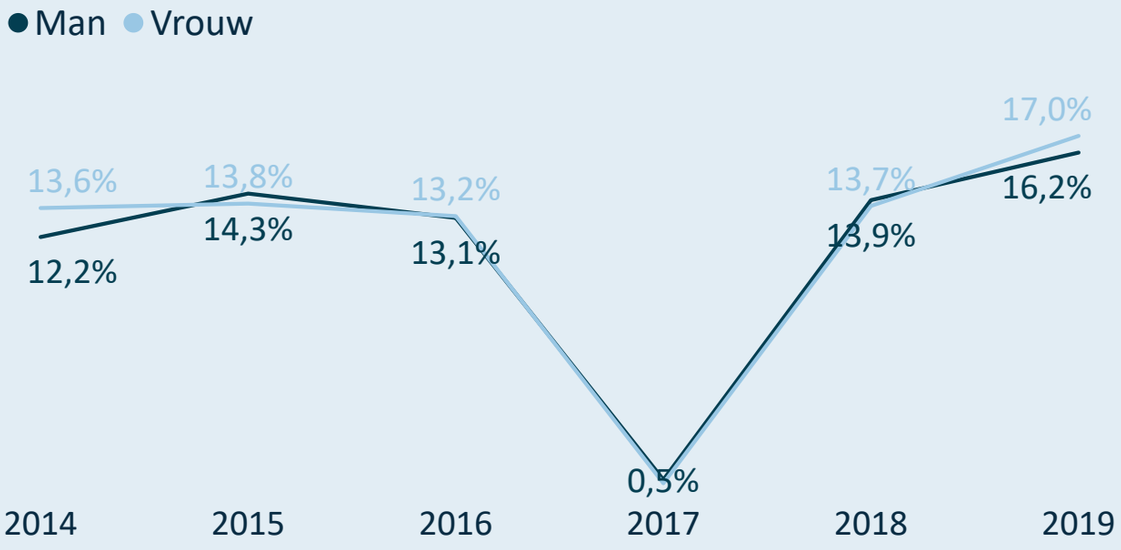

Leeftijden waarop mannelijke sporters afhaken (drop-out)

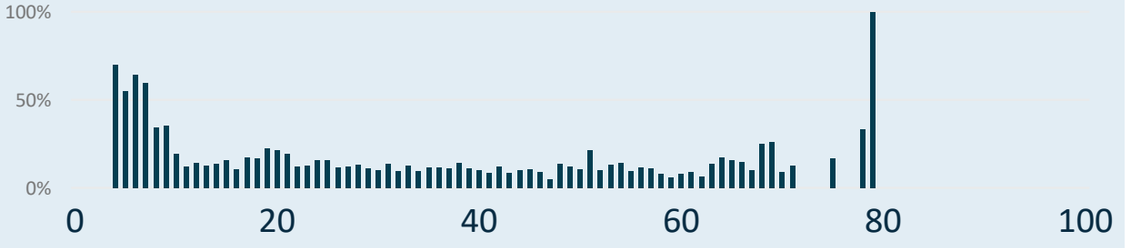

Leeftijden waarop vrouwelijke sporters afhaken (drop-out)

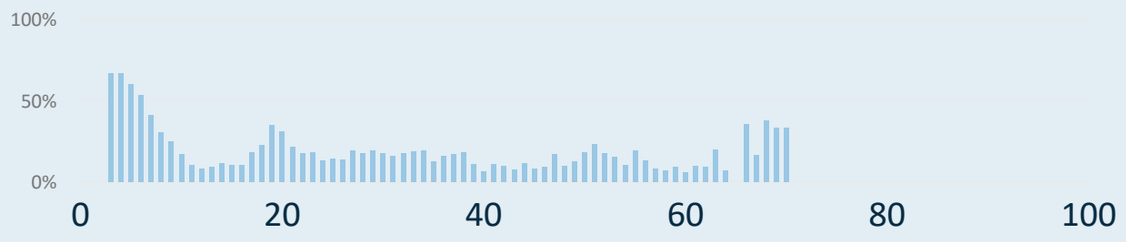

Nieuwe/Hernieuwde sporters (%) Man en Vrouw

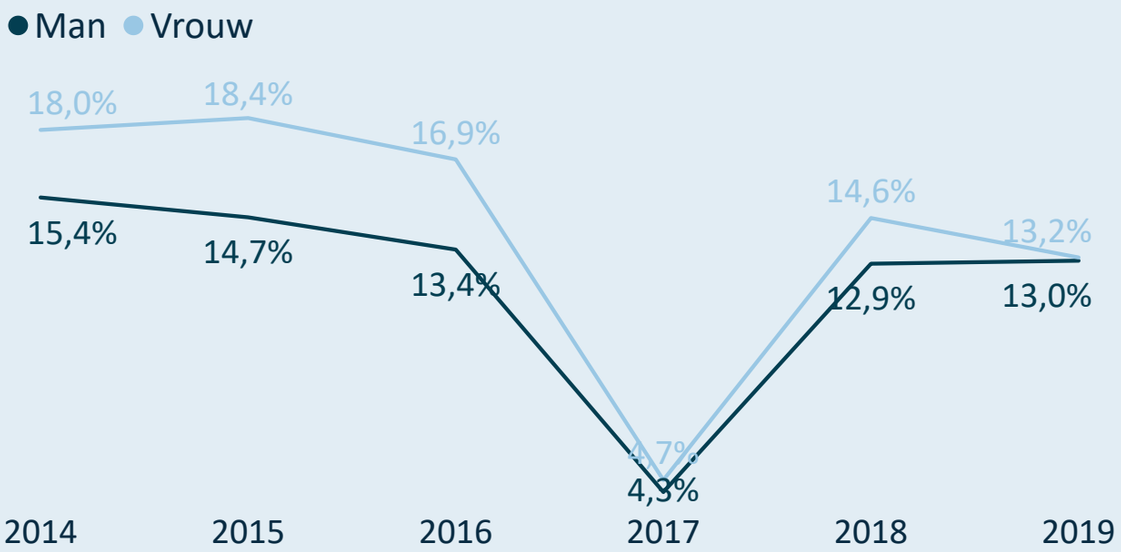

Leeftijden waarop nieuwe mannelijke sporters aansluiten

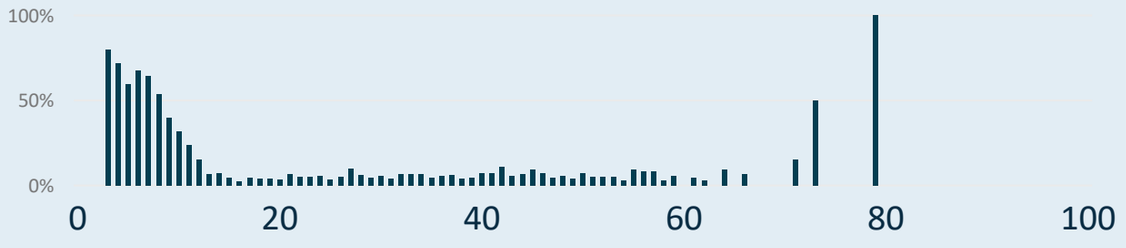

Leeftijden waarop nieuwe vrouwelijke sporters aansluiten

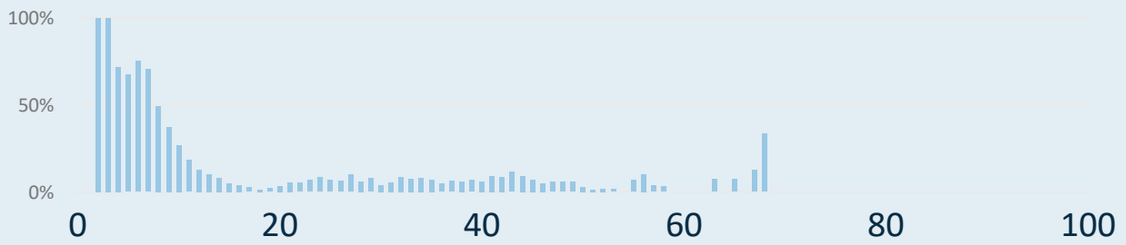

SPORT. VLAANDEREN

Kengetallen 2019 van Volley Vlaanderen vzw

Aantal actieve trainers binnen de sportfederatie

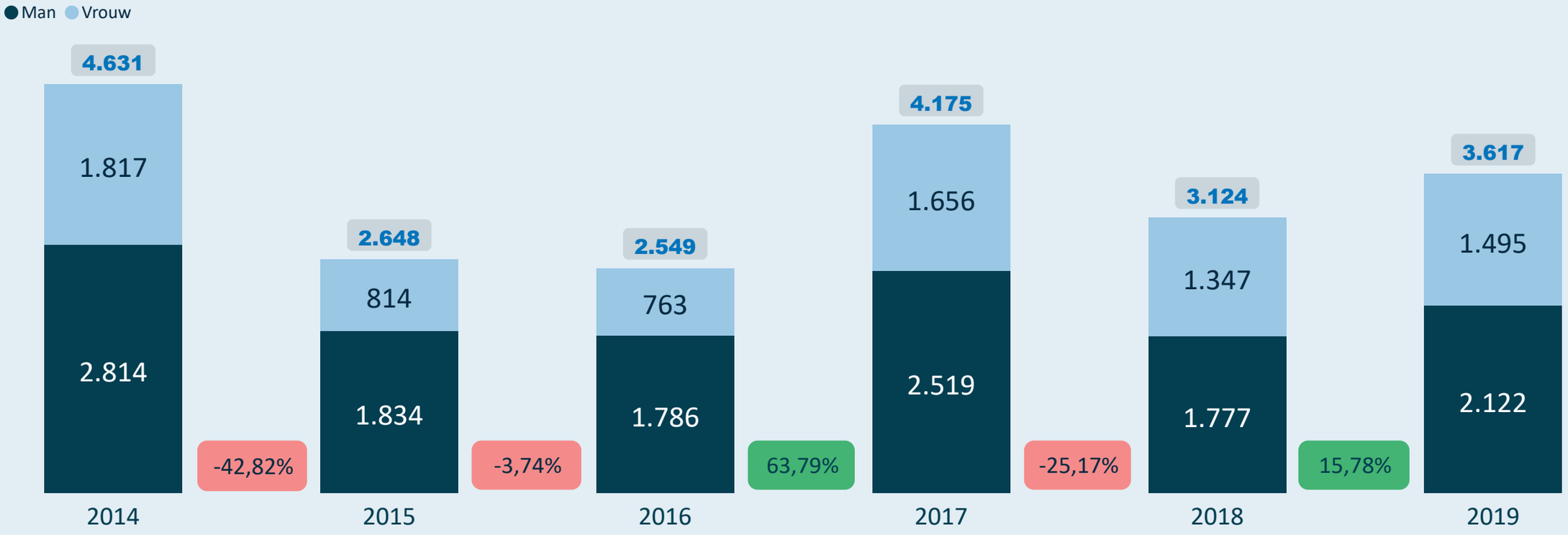

Gemiddelde leeftijd voor de mannelijke en vrouwelijke trainers



SPORT. VLAANDEREN

Kengetallen 2019 van Volley Vlaanderen vzw

actieve trainers

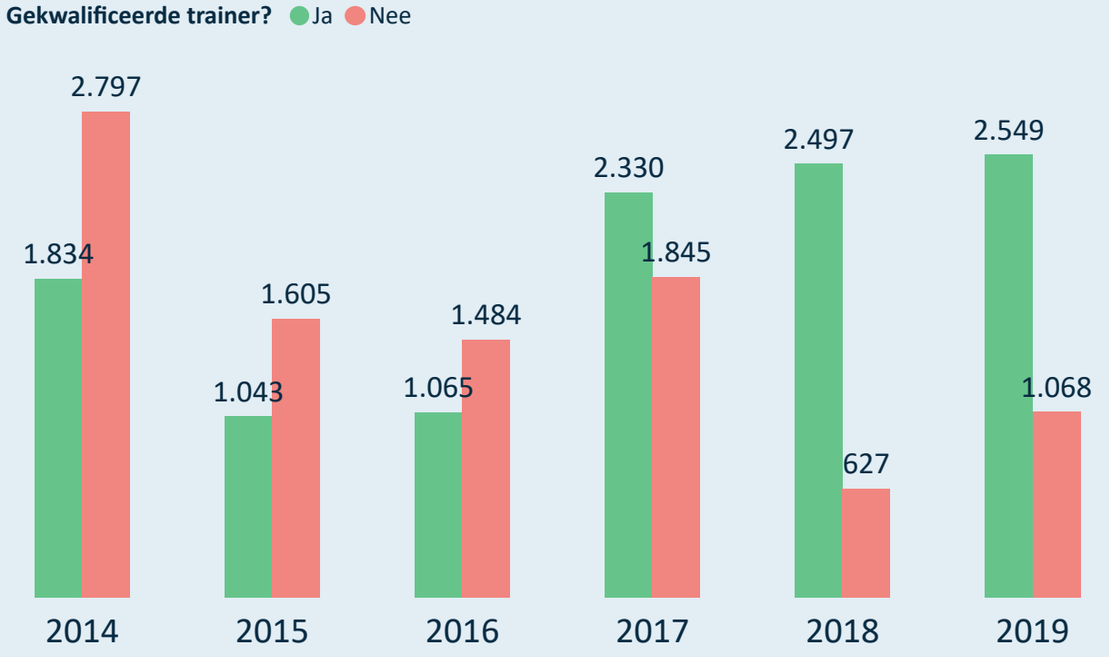

sportclubs (met leden/trainers)

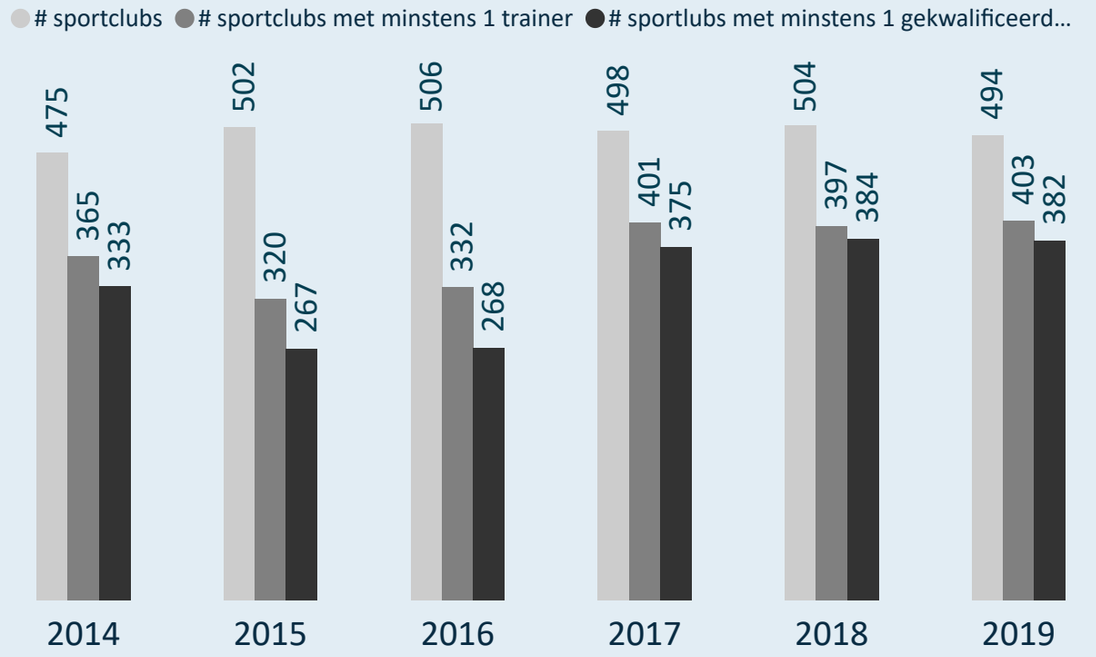

Kwalificatiegraad (% gekwalificeerde trainers)

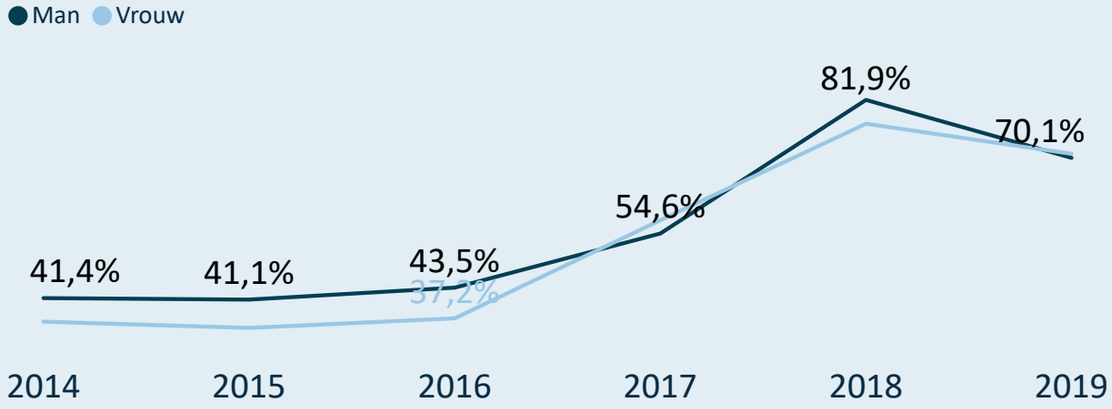

(gekwalificeerde) trainers/sportclub

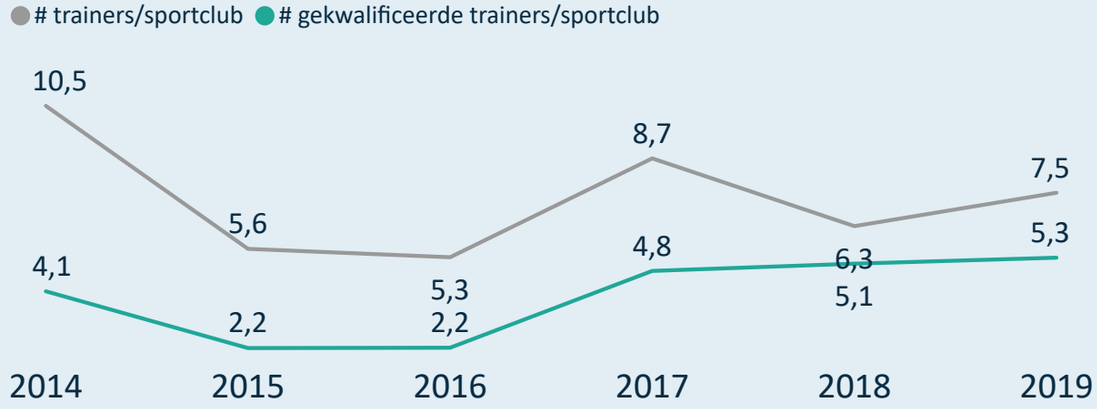

SPORT. VLAANDEREN

Kengetallen 2019 van Volley Vlaanderen vzw

Drop-out van mannelijke en vrouwelijke trainers

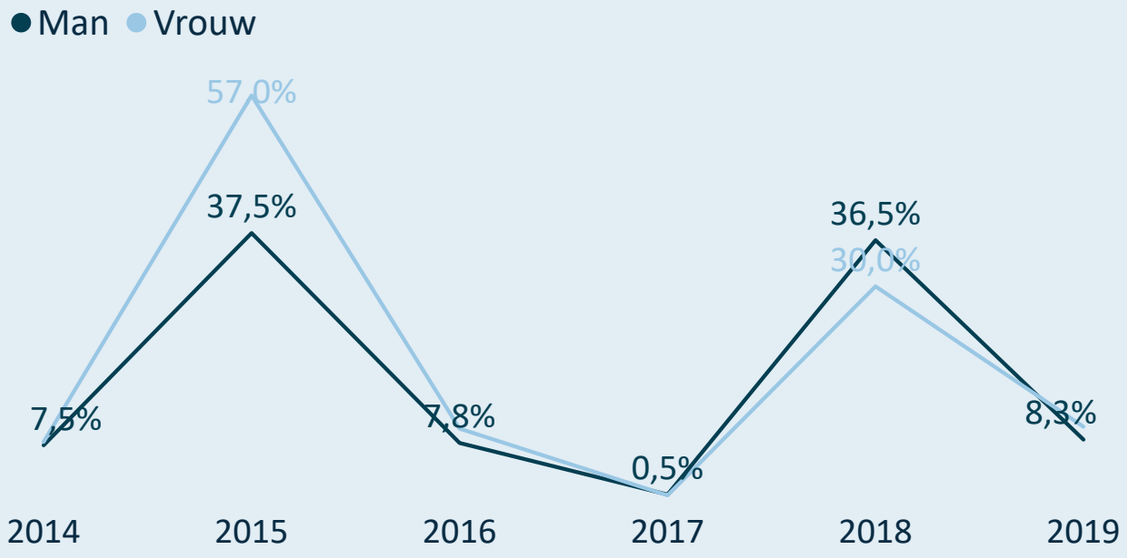

Man/Vrouw verdeling bij nieuwe/hernieuwde trainers

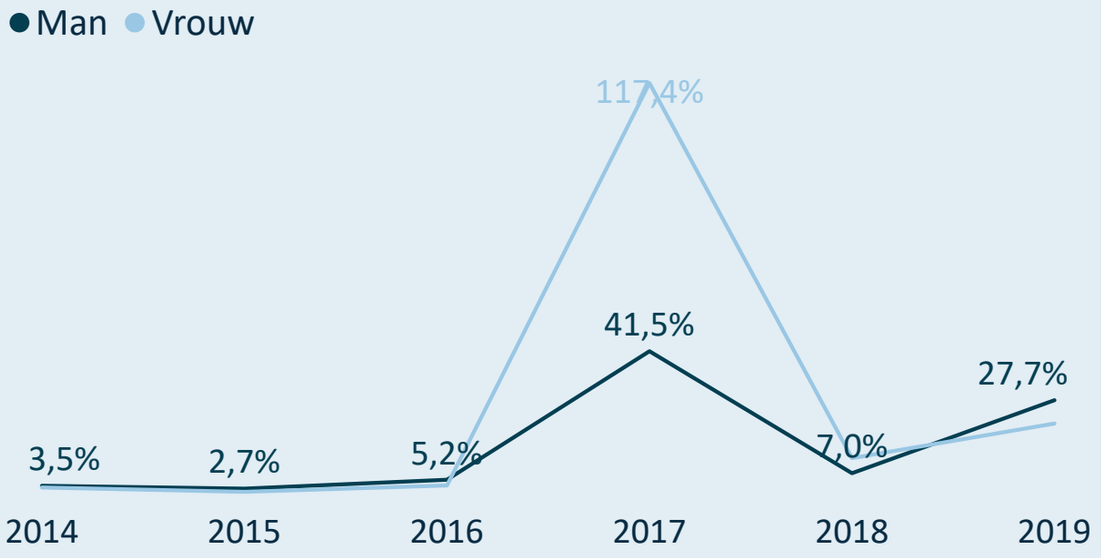

Drop-out van gekwalificeerde en niet-gekwalificeerde trainers

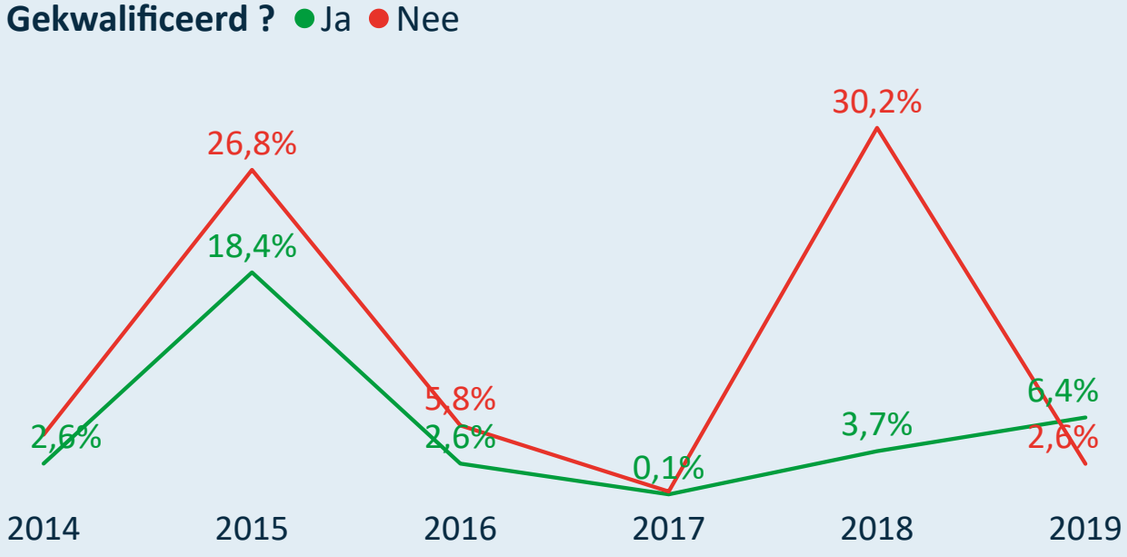

Gekwalificeerde/Niet-gekw. nieuwe/hernieuwde trainers

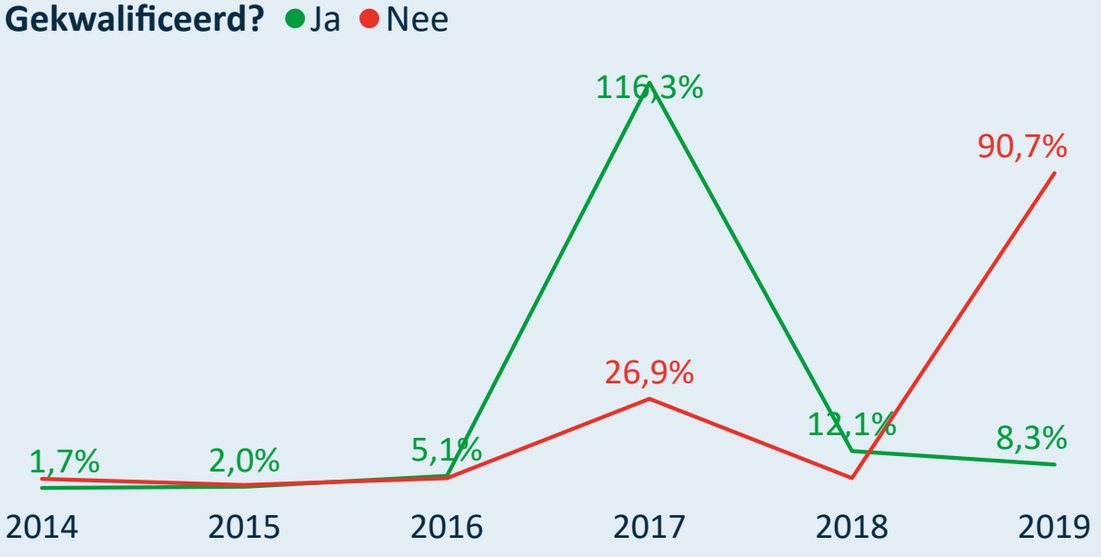

Legende

2014 = 2013=>2014
2015 = 2014=>2015
2016 = 2015=>2016
2017 = 2016=>2017
2018 = 2017=>2018
2019 = 2018=>2019

SPORT. VLAANDEREN

Online interactief dashboard

Kengetallen 2019 van Wandelsport Vlaanderen vzw

Unisportfederatie

Gesubsidieerd ? Ja **Topsportfederatie ?** Nee

Grote sportfederatie (> 30.000)

320 sportclubs met sporters

Densiteit van de sportbeoefening per 1.000 inwoners

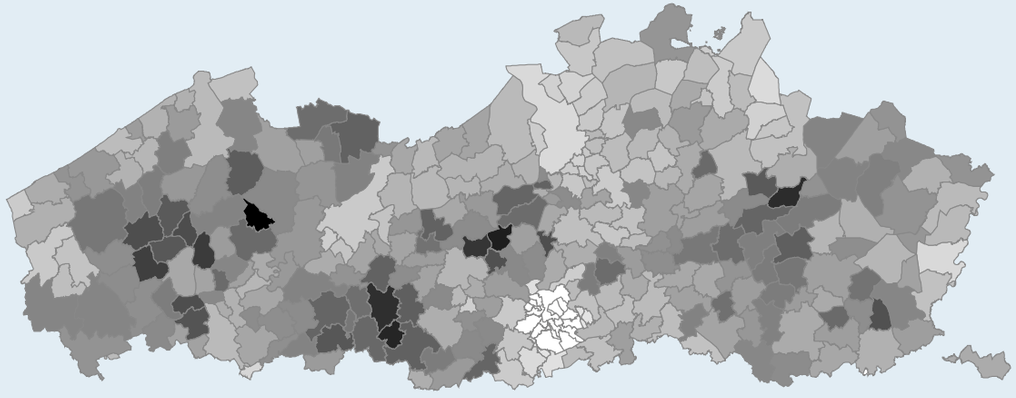

Zijn de 156 trainers gekwalificeerd?

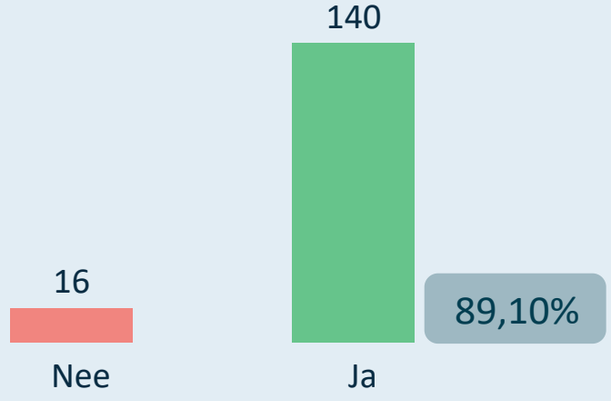

Sporters: 62.150

Gemiddelde leeftijd 60,99

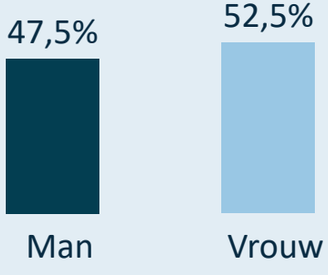

Clubbestuurders: 3.281

Gemiddelde leeftijd 63,83

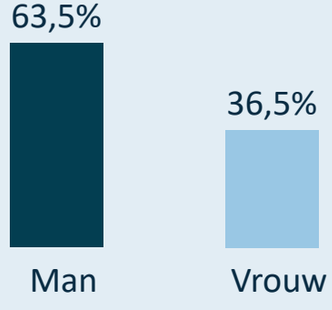

Trainers: 156

Gemiddelde leeftijd 55,50

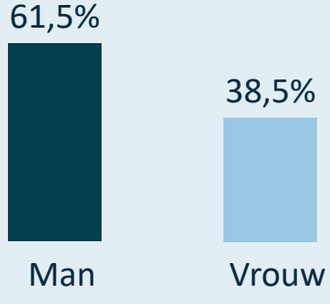

SPORT. VLAANDEREN

Kengetallen 2019 van Wandelsport Vlaanderen vzw

Evolutie van het aantal sportclubs

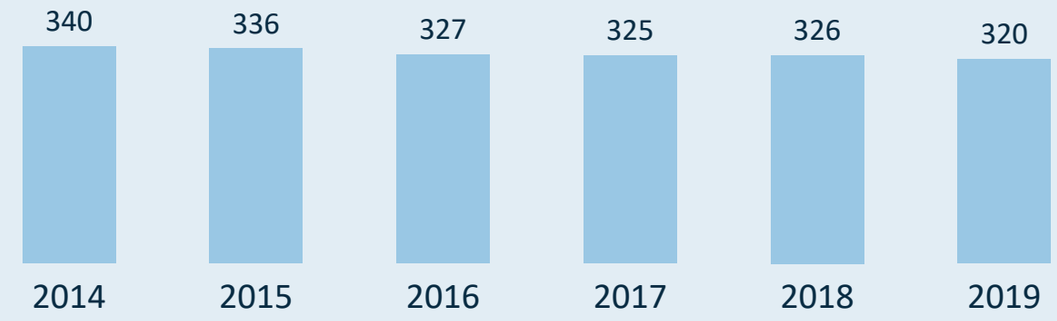

Evolutie van het gemiddeld aantal sporters per sportclub



Gemiddeld aantal sporters per sportclub (2019)



Verdeling van de sportclubs o.b.v. grootte (2019)

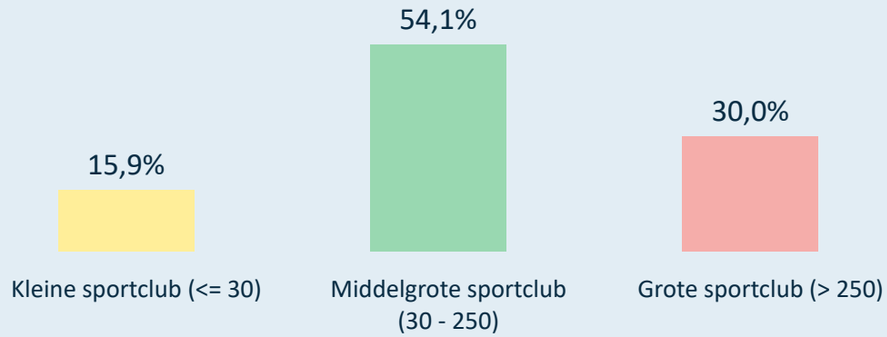

Grootste sportclubs in 2019 (# sporters)

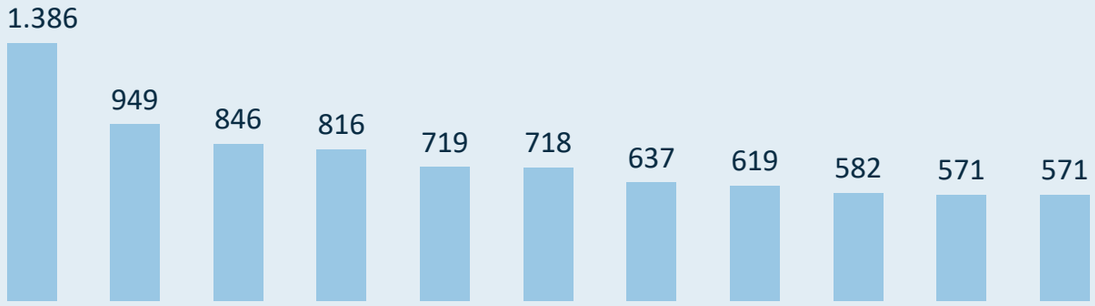

Rechtsvorm van de sportclubs (2019)

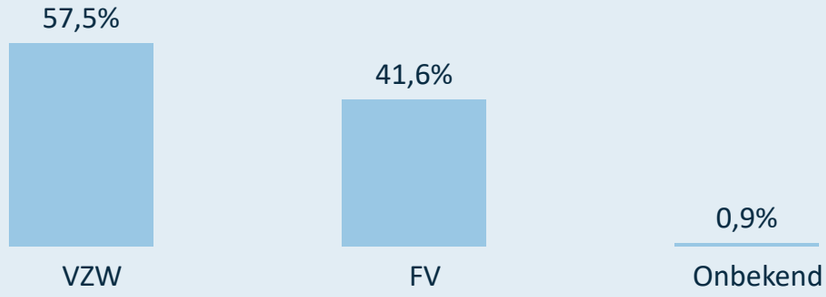

SPORT. VLAANDEREN

Kengetallen 2019 van Wandelsport Vlaanderen vzw

De sporters zijn gemiddeld

3,34 | 3,27

jaren lid bij dezelfde sportclub.

De sporters zijn gemiddeld

5,65 | 5,38

jaren lid bij de sportfederatie (zelfde of andere sportclub).

Van de sporters die lid zijn bij deze sportfederatie (2019), zijn er

6.138 | 5.200

ook lid bij één of meerdere andere sportfederaties.

2.039 tot 18 jaar

43.814 + 55 jaar

tot 18 jaar 1.547

+ 55 jaar 47.014

Aantal sporters

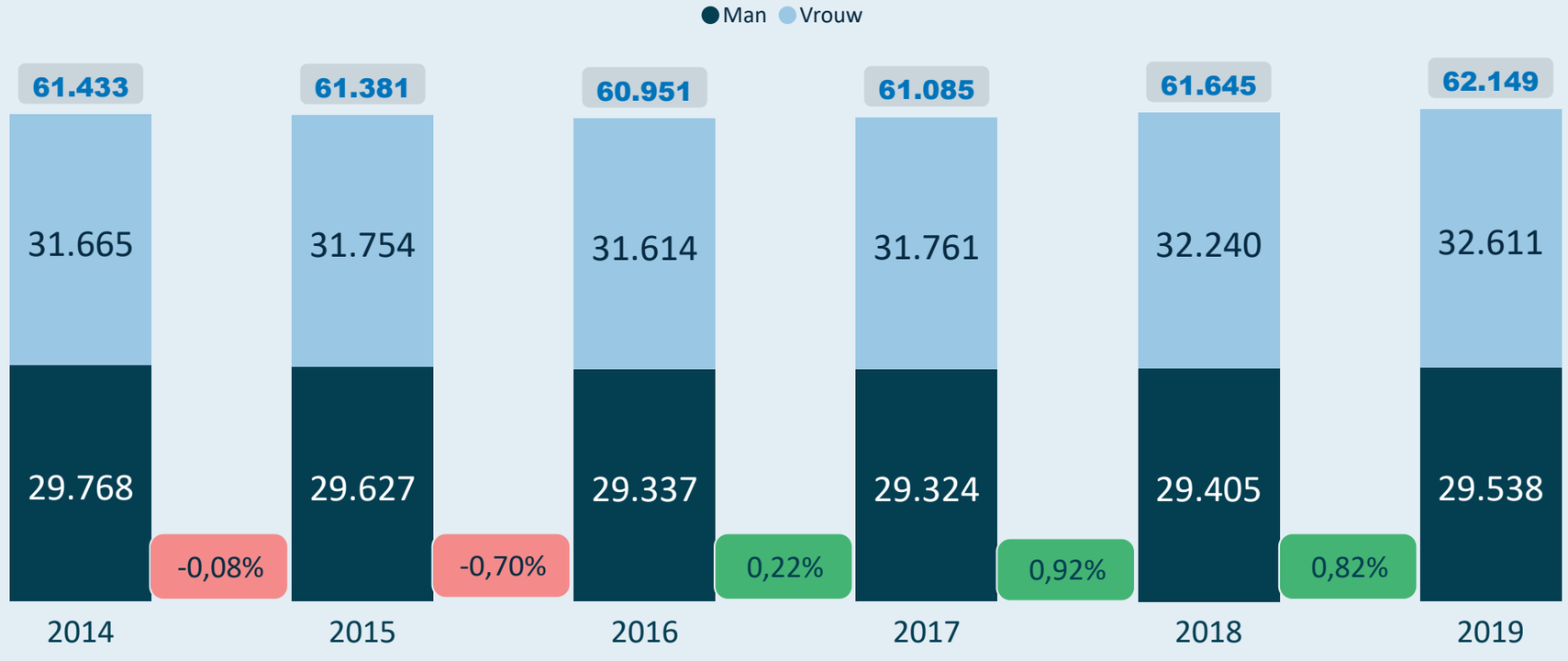

Sporters beoefenen

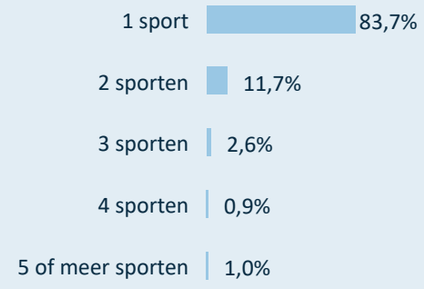

Gemiddelde leeftijd sporters

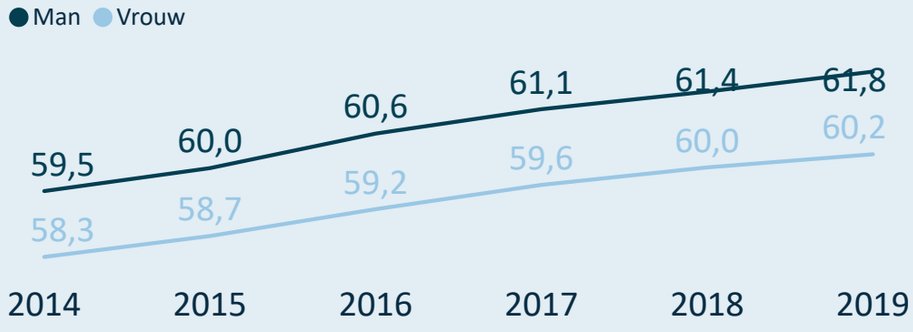

% vrouwelijke sporters

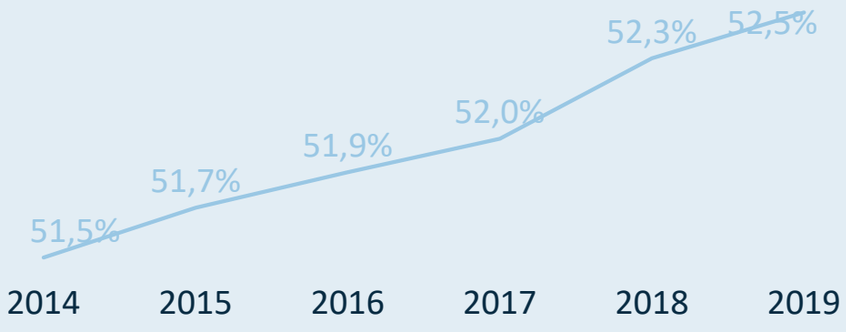

SPORT. VLAANDEREN

Kengetallen 2019 van Wandelsport Vlaanderen vzw

Drop-out (% afhakers) van mannelijke en vrouwelijke sporters

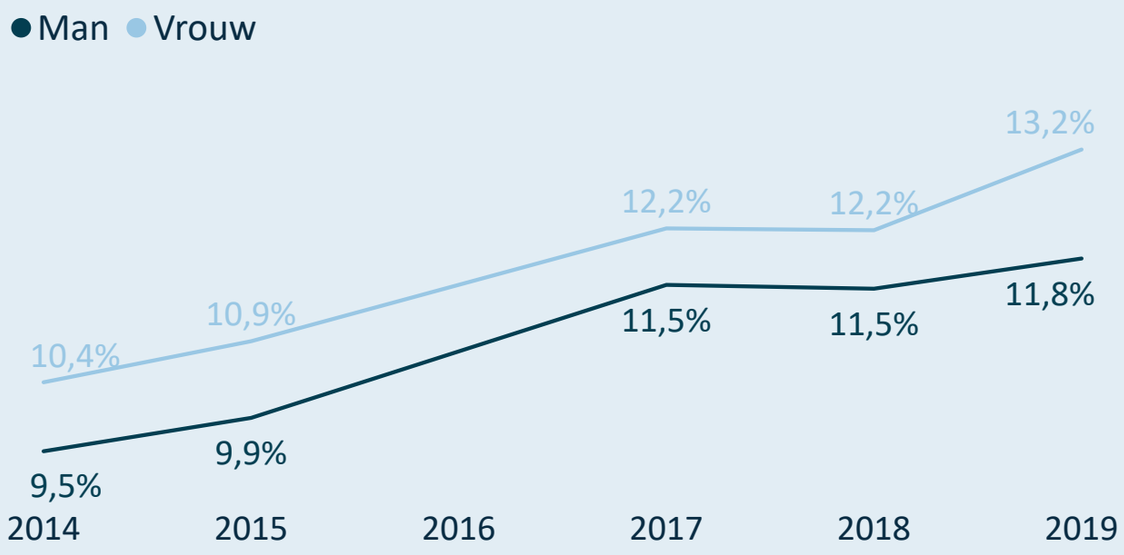

Leeftijden waarop mannelijke sporters afhaken (drop-out)

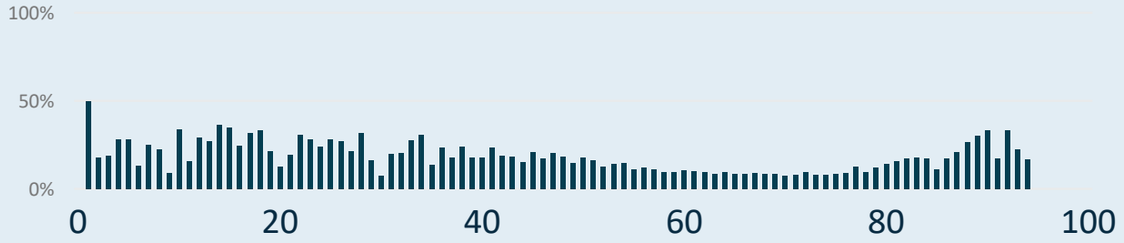

Leeftijden waarop vrouwelijke sporters afhaken (drop-out)

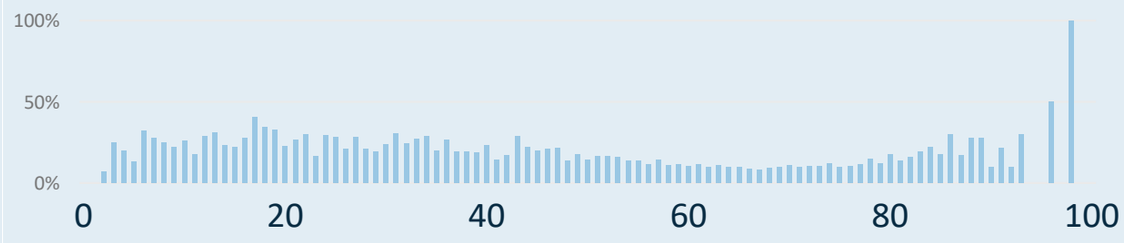

Nieuwe/Hernieuwde sporters (%) Man en Vrouw

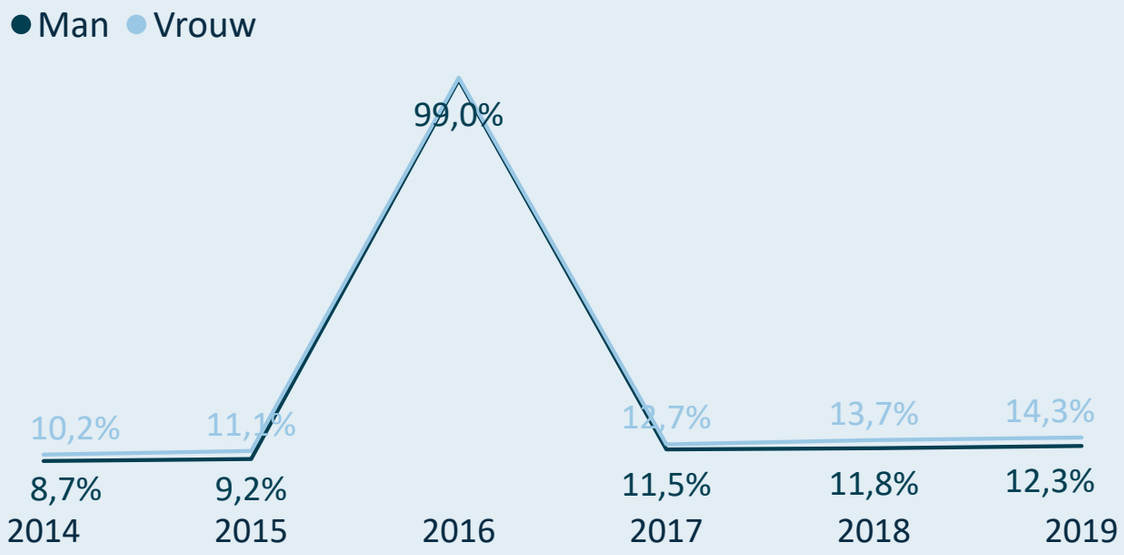

Leeftijden waarop nieuwe mannelijke sporters aansluiten

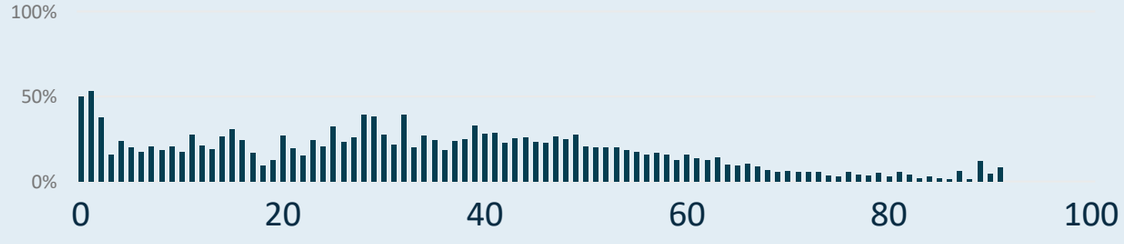

Leeftijden waarop nieuwe vrouwelijke sporters aansluiten

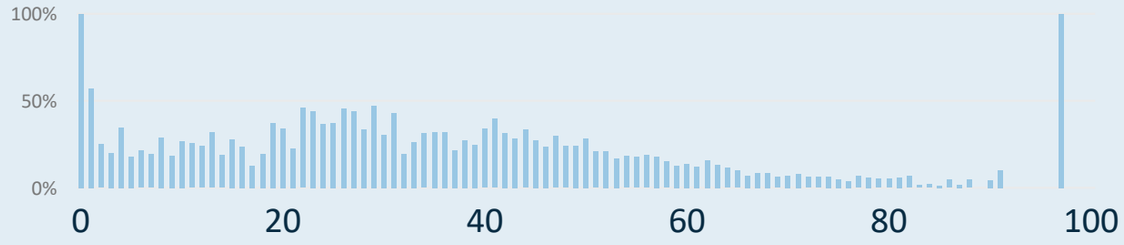

SPORT. VLAANDEREN

Kengetallen 2019 van Wandelsport Vlaanderen vzw

Aantal actieve trainers binnen de sportfederatie

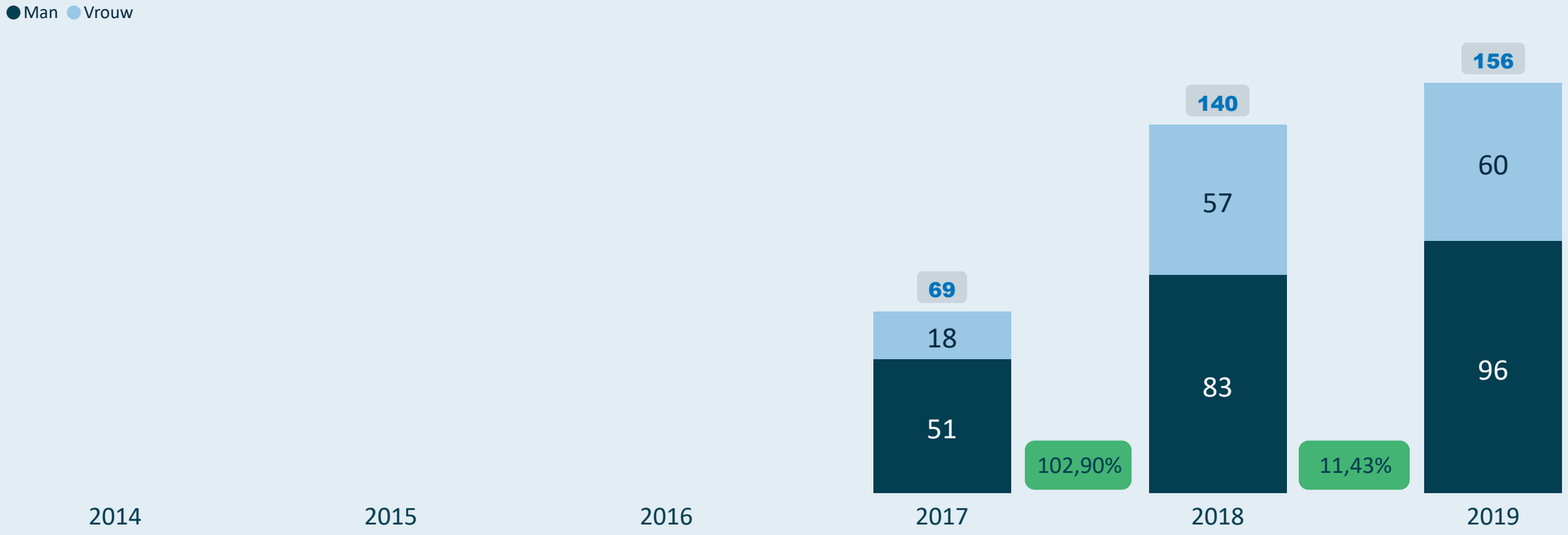

Gemiddelde leeftijd voor de mannelijke en vrouwelijke trainers

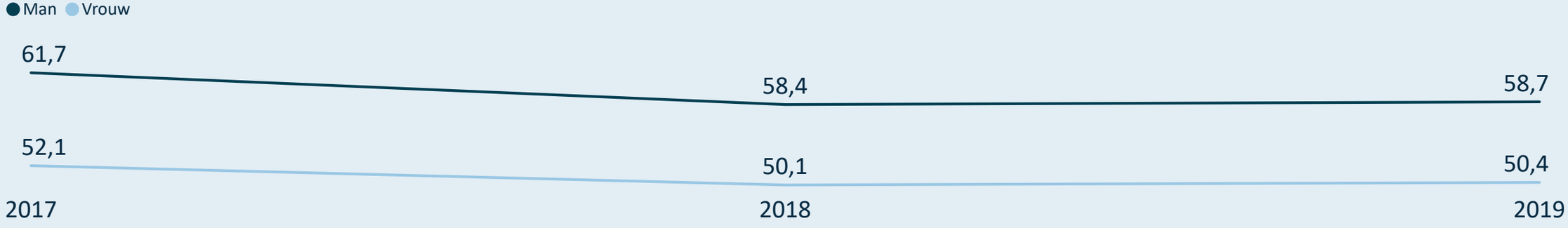

SPORT. VLAANDEREN

Kengetallen 2019 van Wandelsport Vlaanderen vzw

actieve trainers

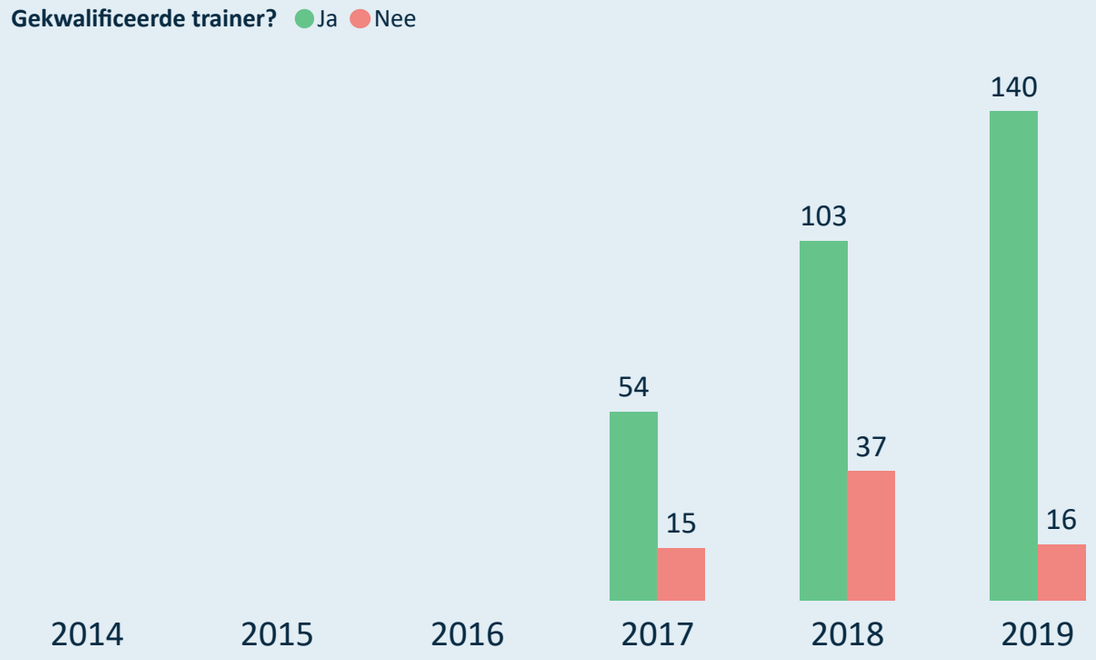

sportclubs (met leden/trainers)

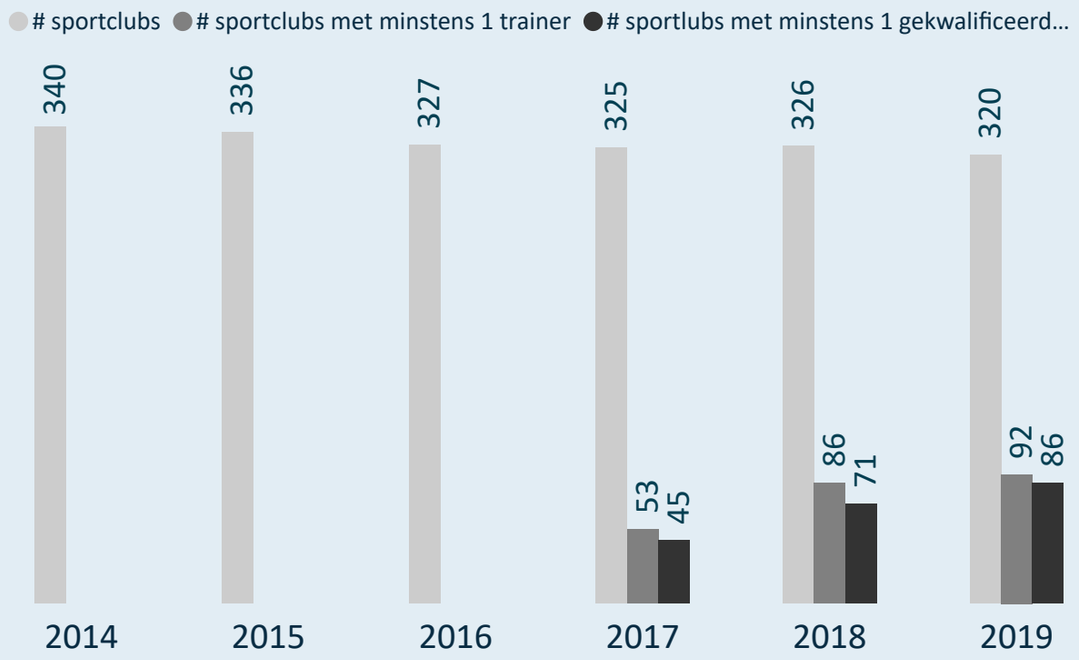

Kwalificatiegraad (% gekwalificeerde trainers)

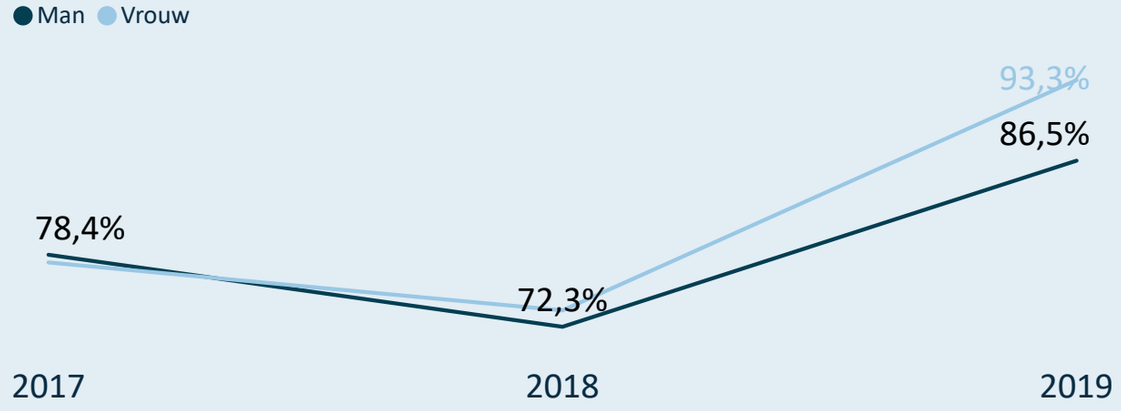

(gekwalificeerde) trainers/sportclub

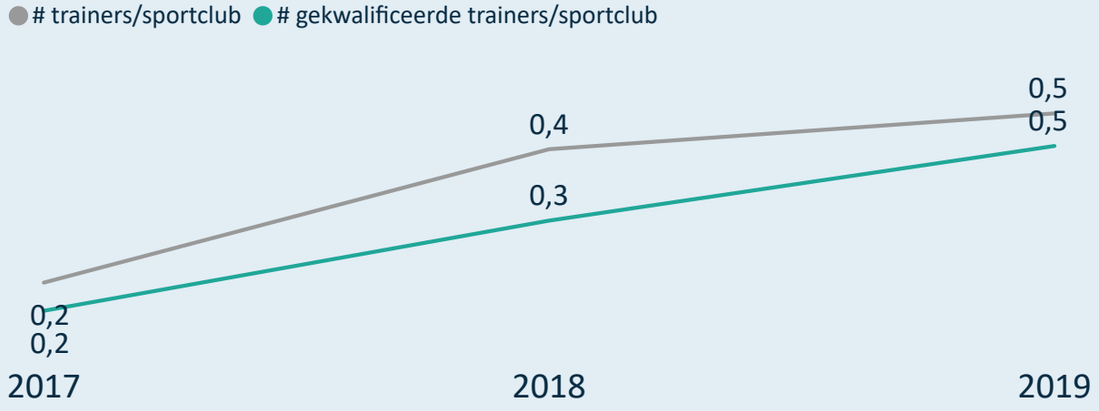

SPORT. VLAANDEREN

Kengetallen 2019 van Wandelsport Vlaanderen vzw

Drop-out van mannelijke en vrouwelijke trainers

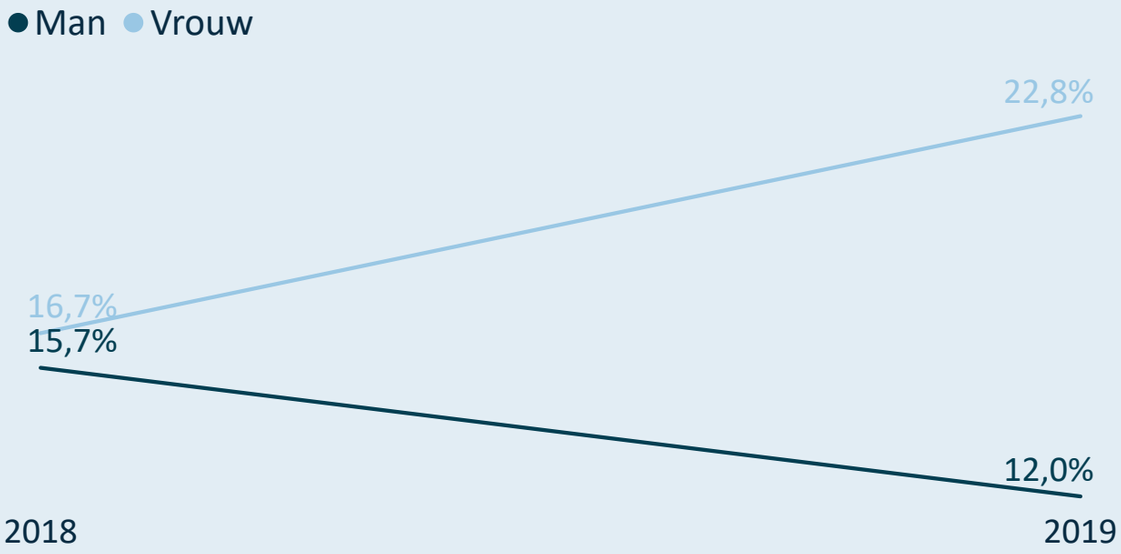

Man/Vrouw verdeling bij nieuwe/hernieuwde trainers



Drop-out van gekwalificeerde en niet-gekwalificeerde trainers



Gekwalificeerde/Niet-gekw. nieuwe/hernieuwde trainers



Legende

2014 = 2013=>2014
2015 = 2014=>2015
2016 = 2015=>2016
2017 = 2016=>2017
2018 = 2017=>2018
2019 = 2018=>2019

SPORT. VLAANDEREN

Online interactief dashboard

Kengetallen 2019 van Waterski & Wakeboard Vlaanderen vzw

WATERSKI & WAKEBOARD VLAANDEREN

Unisportfederatie

Gesubsidieerd ? Ja **Topsportfederatie ?** Nee

Kleine sportfederatie (<= 5.000)

43 sportclubs met sporters

Densiteit van de sportbeoefening per 1.000 inwoners

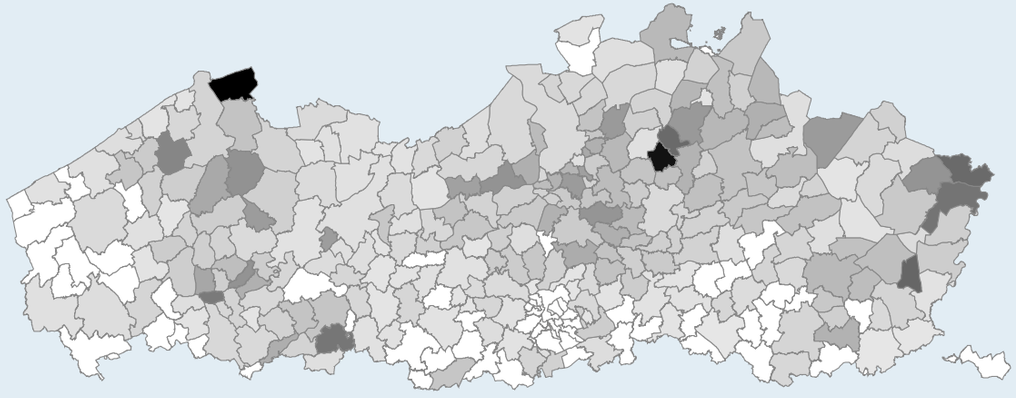

Zijn de 261 trainers gekwalificeerd?

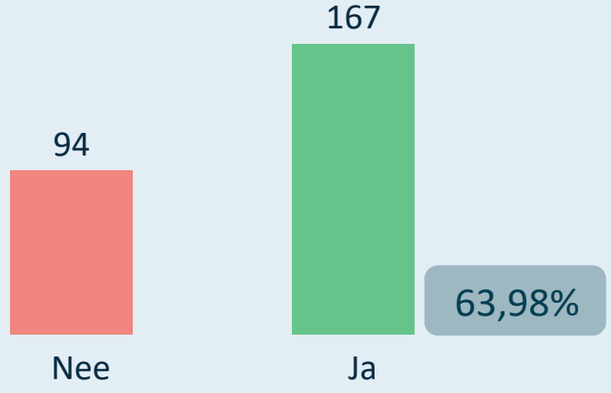

Sporters: 3.450

Gemiddelde leeftijd 34,34

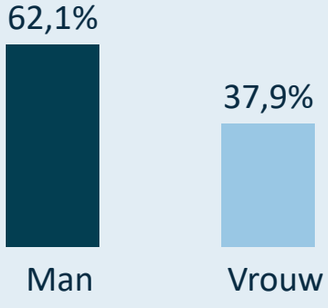

Clubbestuurders: 74

Gemiddelde leeftijd 53,81

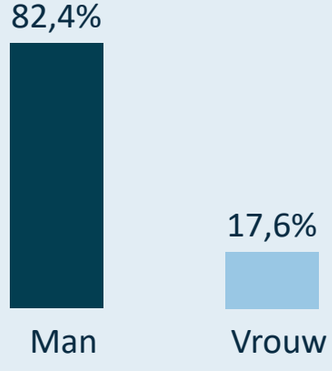

Trainers: 261

Gemiddelde leeftijd 37,28

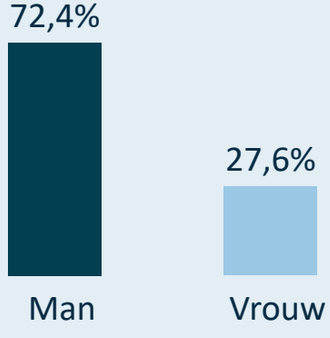

SPORT. VLAANDEREN

Kengetallen 2019 van Waterski & Wakeboard Vlaanderen vzw

Evolutie van het aantal sportclubs

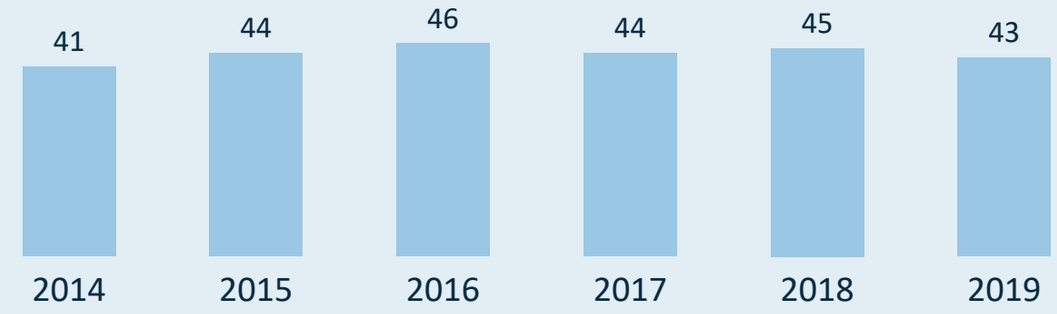

Evolutie van het gemiddeld aantal sporters per sportclub



Gemiddeld aantal sporters per sportclub (2019)

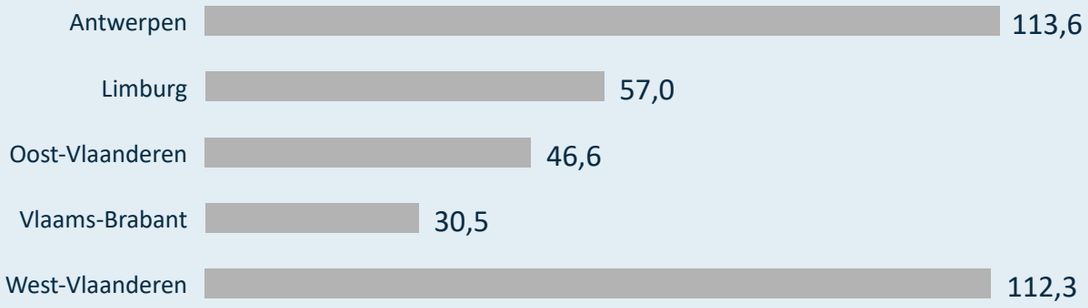

Verdeling van de sportclubs o.b.v. grootte (2019)

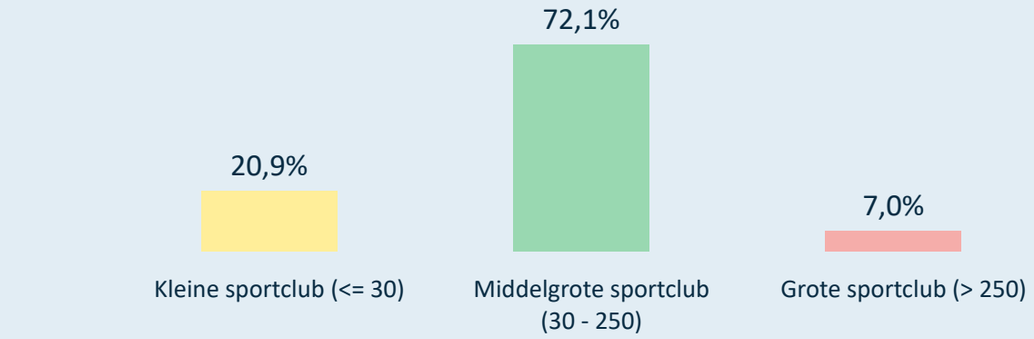

Grootste sportclubs in 2019 (# sporters)

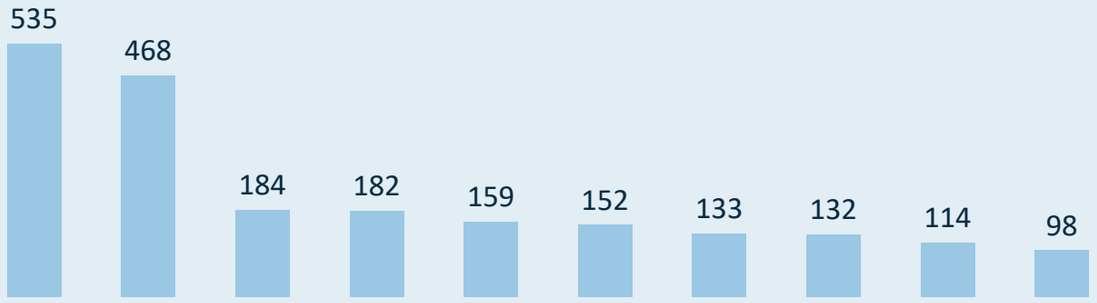

Rechtsvorm van de sportclubs (2019)

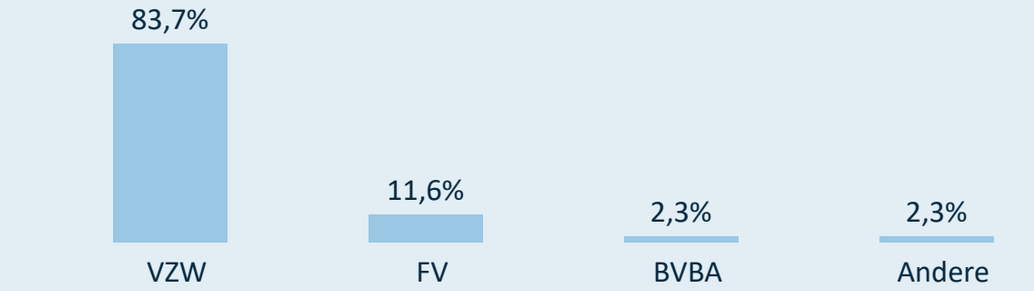

SPORT. VLAANDEREN

Kengetallen 2019 van Waterski & Wakeboard Vlaanderen vzw

De sporters zijn gemiddeld

4,20 | 4,21

jaren lid bij dezelfde sportclub.

De sporters zijn gemiddeld

5,53 | 5,30

jaren lid bij de sportfederatie (zelfde of andere sportclub).

Van de sporters die lid zijn bij deze sportfederatie (2019), zijn er

812 | 414

ook lid bij één of meerdere andere sportfederaties.

996 tot 18 jaar | 908 tot 18 jaar

443 + 55 jaar | 547 + 55 jaar

Aantal sporters

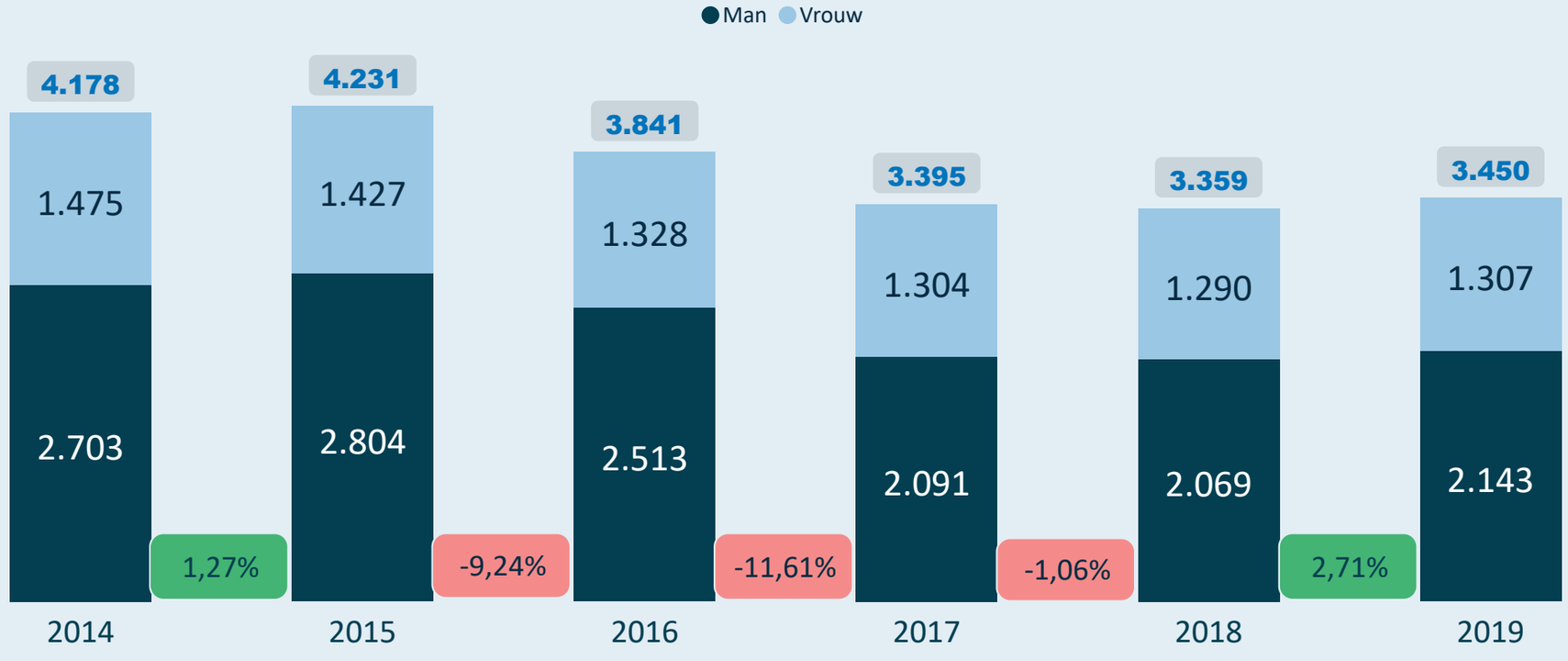

Sporters beoefenen

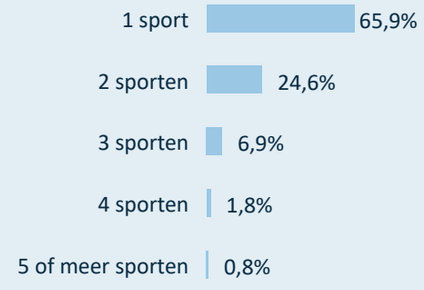

Gemiddelde leeftijd sporters

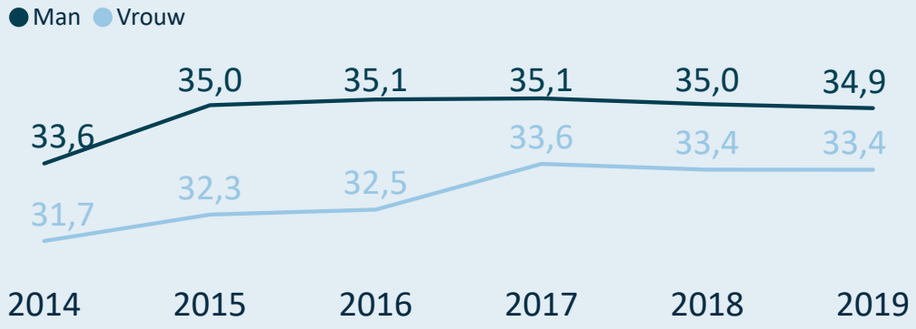

% vrouwelijke sporters

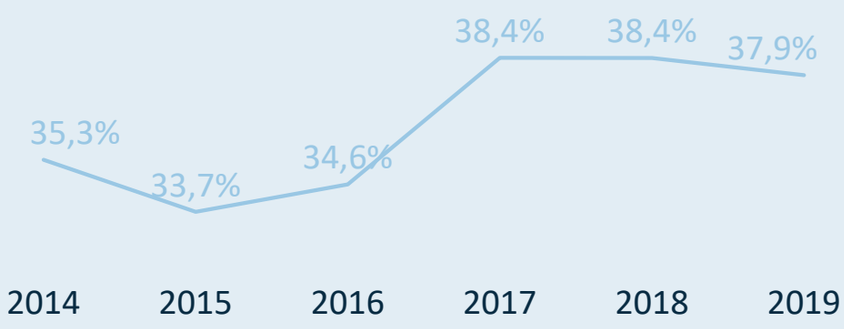

SPORT. VLAANDEREN

Kengetallen 2019 van Waterski & Wakeboard Vlaanderen vzw

Drop-out (% afhakers) van mannelijke en vrouwelijke sporters

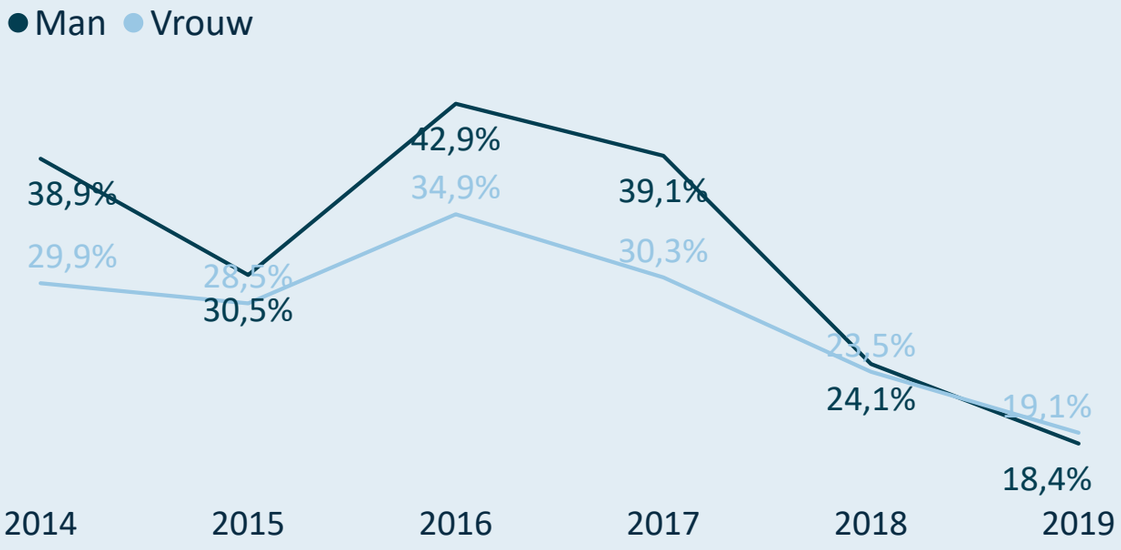

Leeftijden waarop mannelijke sporters afhaken (drop-out)

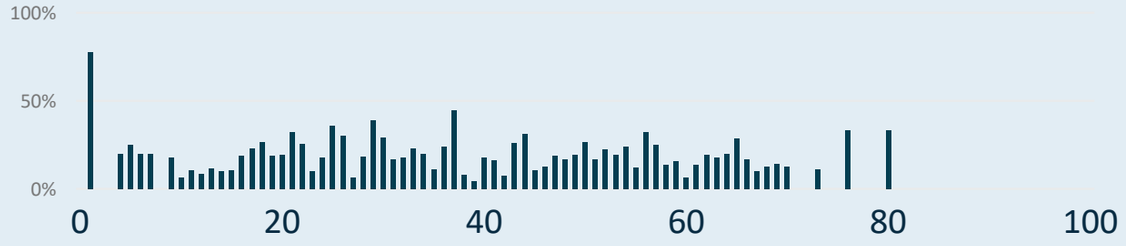

Leeftijden waarop vrouwelijke sporters afhaken (drop-out)

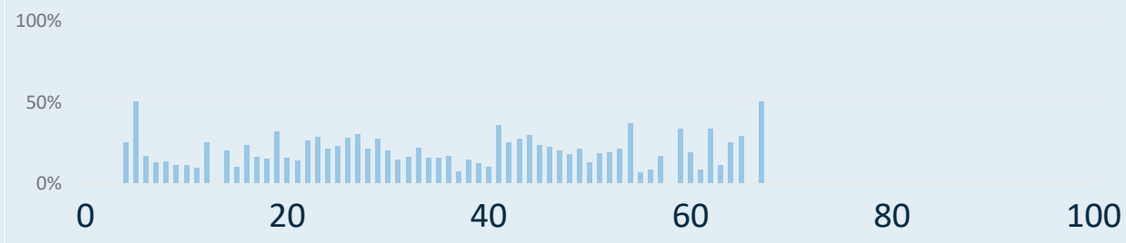

Nieuwe/Hernieuwde sporters (%) Man en Vrouw

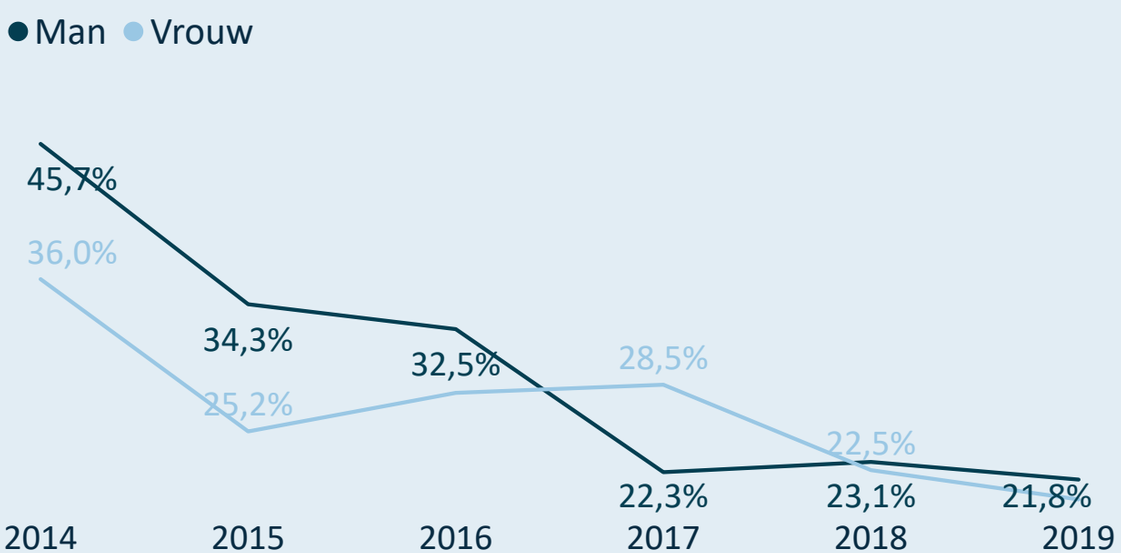

Leeftijden waarop nieuwe mannelijke sporters aansluiten

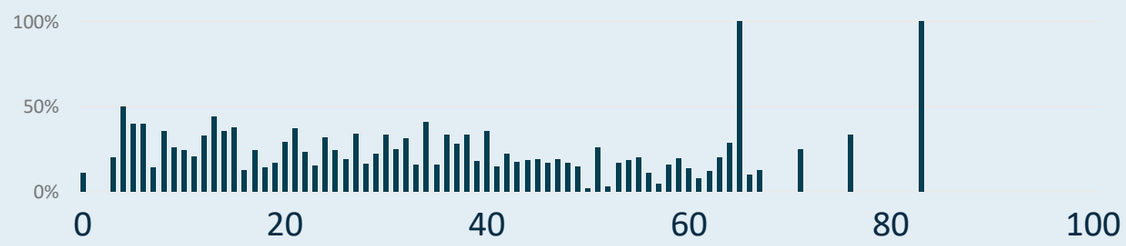

Leeftijden waarop nieuwe vrouwelijke sporters aansluiten

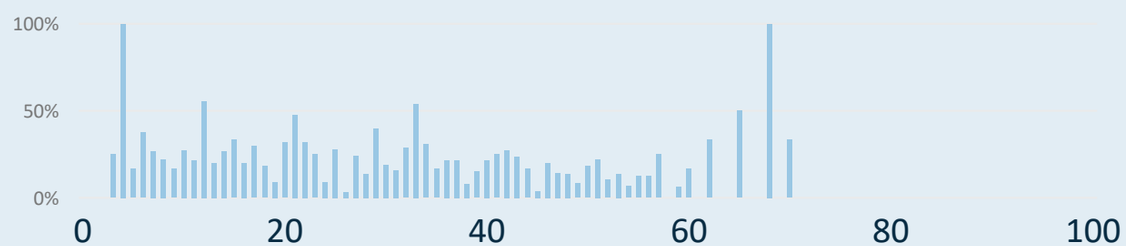

SPORT. VLAANDEREN

Kengetallen 2019 van Waterski & Wakeboard Vlaanderen vzw

Aantal actieve trainers binnen de sportfederatie

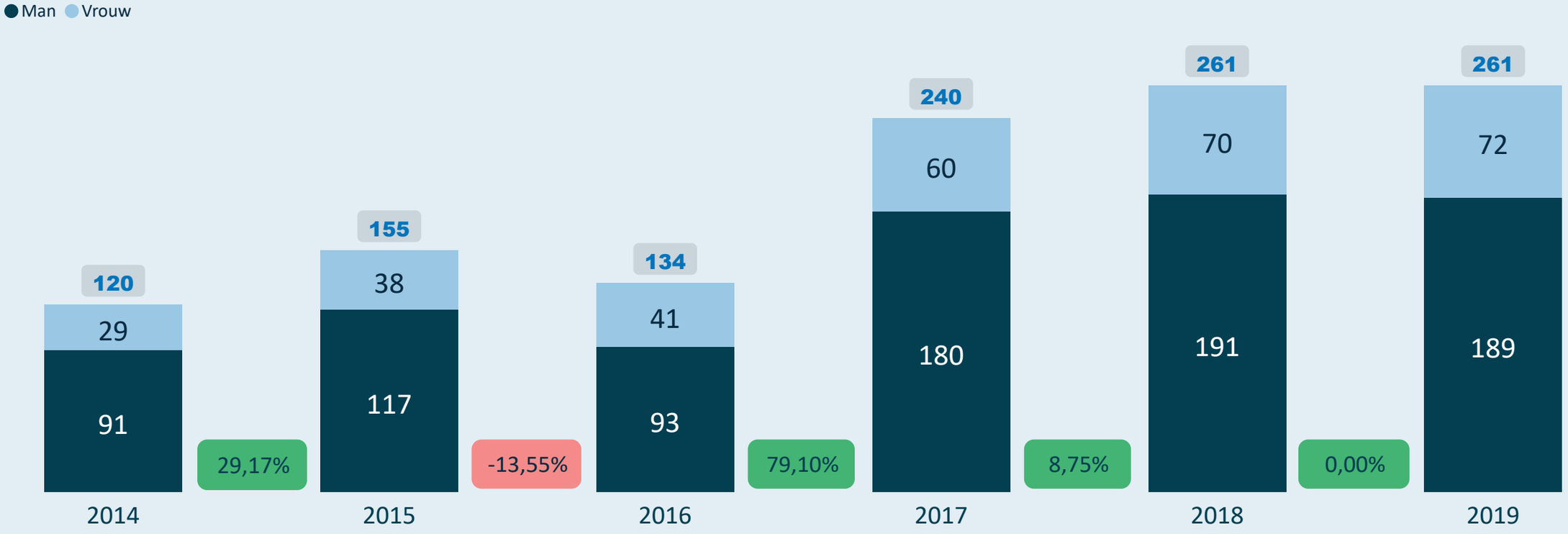

Gemiddelde leeftijd voor de mannelijke en vrouwelijke trainers

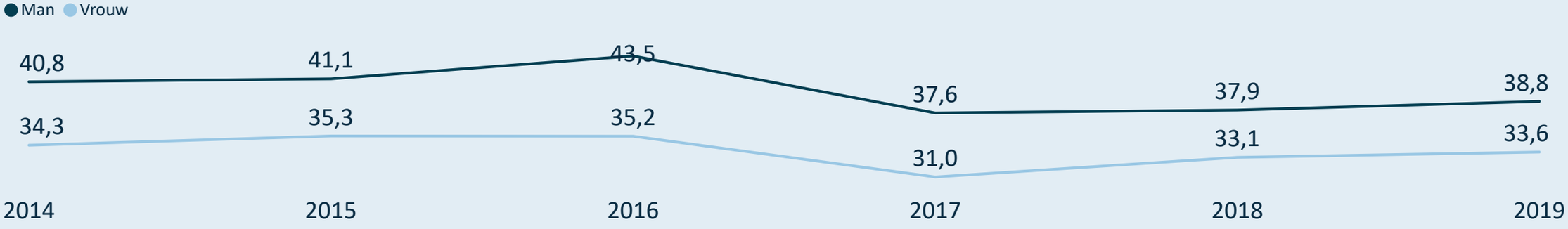

SPORT. VLAANDEREN

Kengetallen 2019 van Waterski & Wakeboard Vlaanderen vzw

actieve trainers

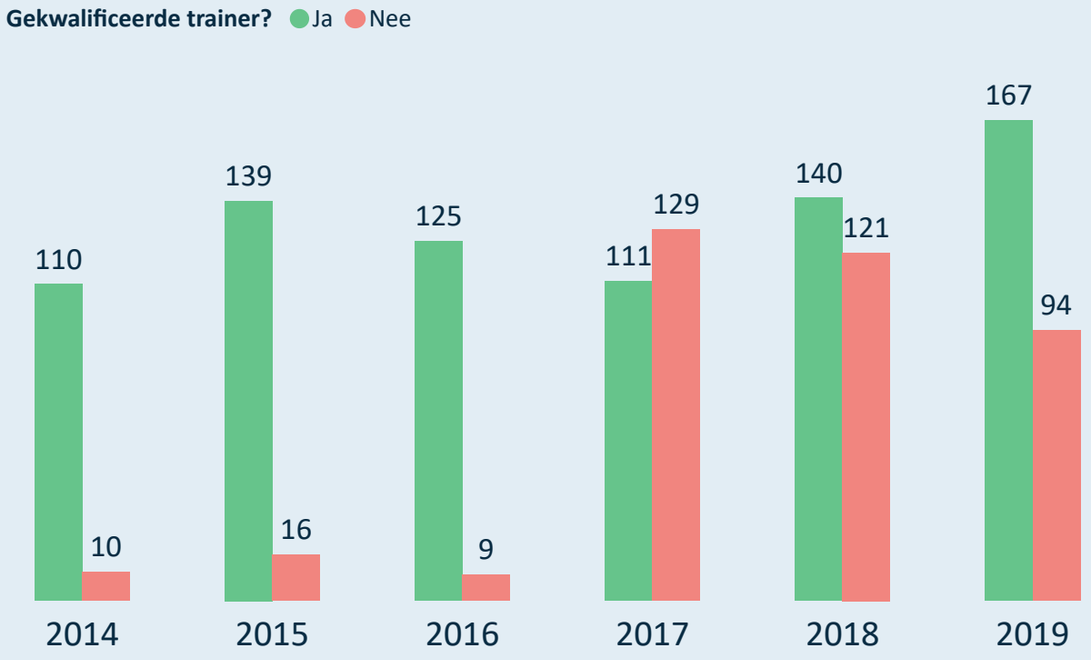

sportclubs (met leden/trainers)

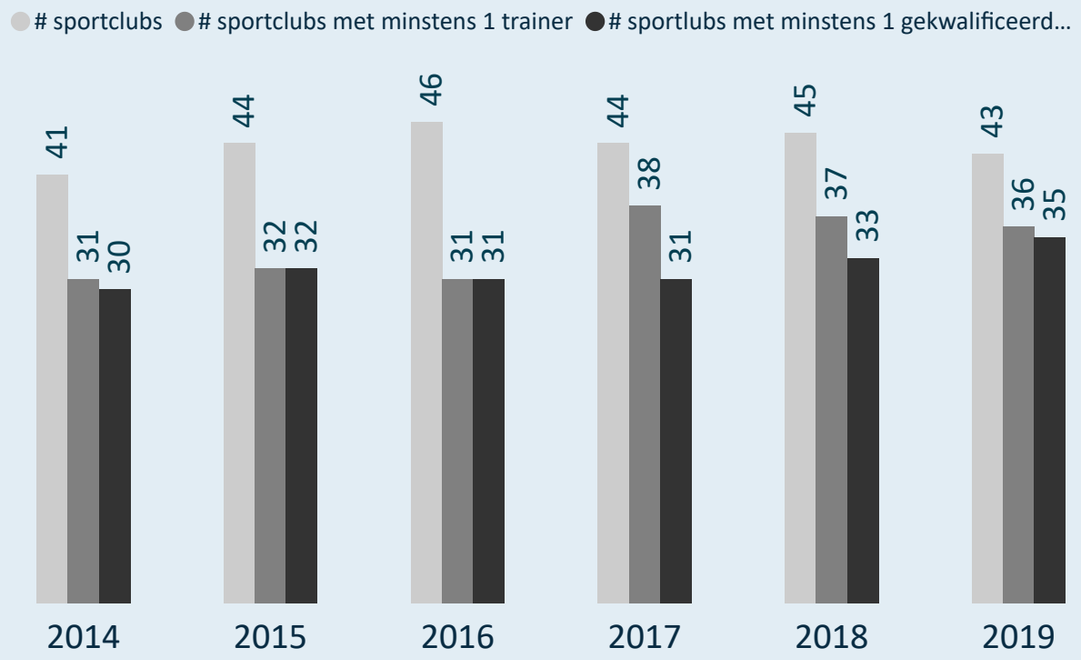

Kwalificatiegraad (% gekwalificeerde trainers)

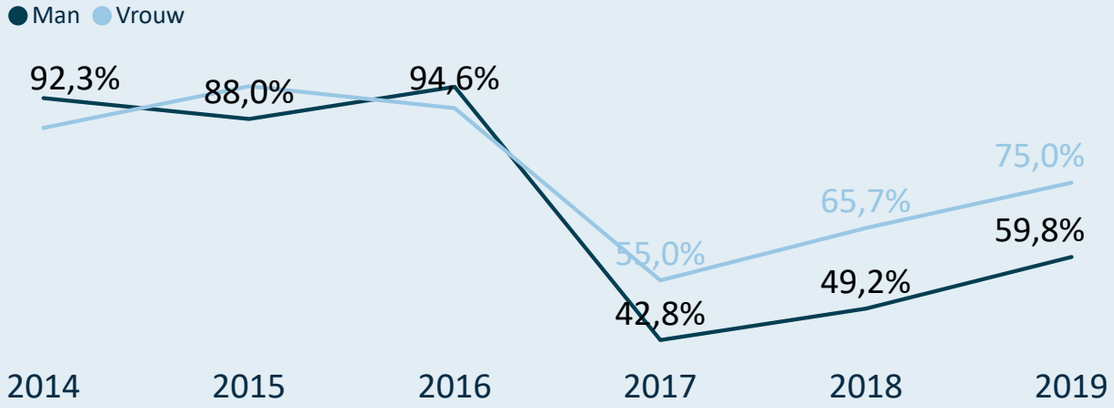

(gekwalificeerde) trainers/sportclub

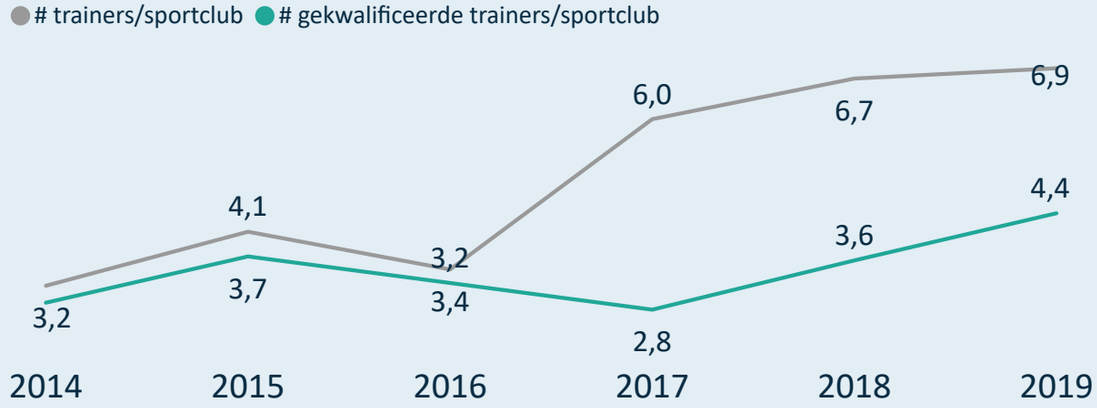

SPORT. VLAANDEREN

Kengetallen 2019 van Waterski & Wakeboard Vlaanderen vzw

Drop-out van mannelijke en vrouwelijke trainers

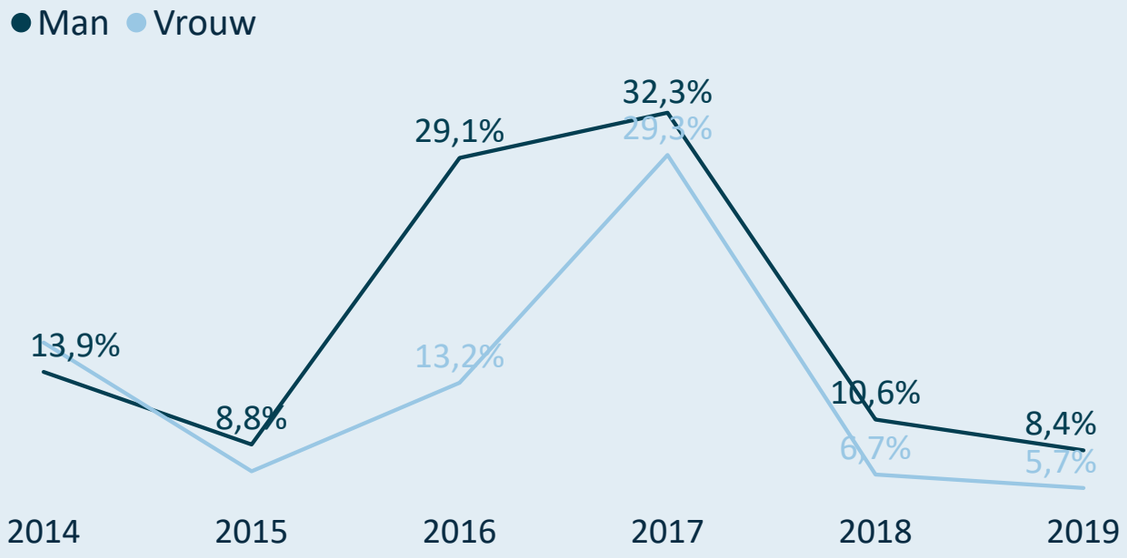

Man/Vrouw verdeling bij nieuwe/hernieuwde trainers

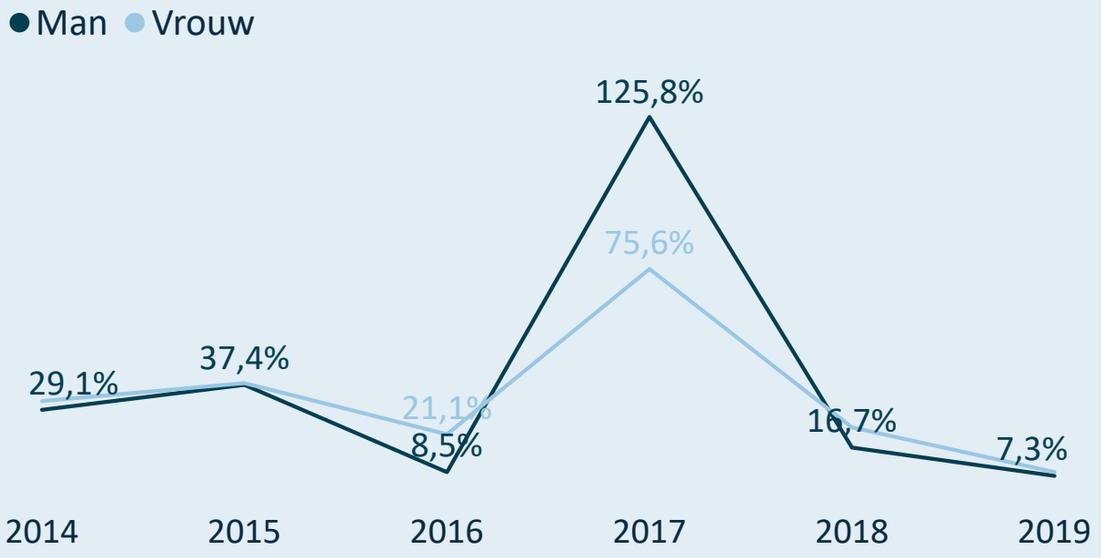

Drop-out van gekwalificeerde en niet-gekwalificeerde trainers

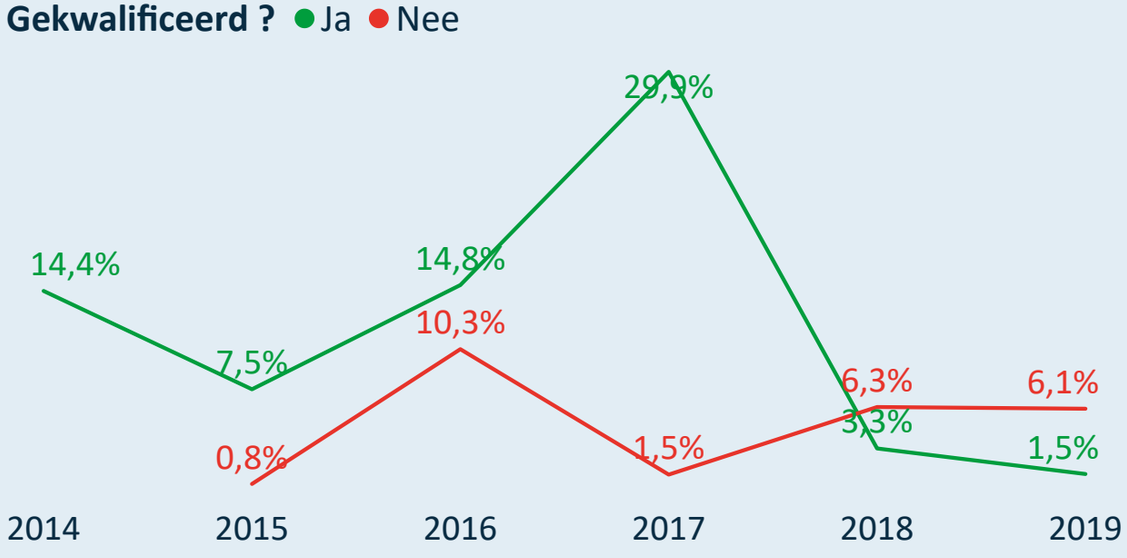

Gekwalificeerde/Niet-gekw. nieuwe/hernieuwde trainers

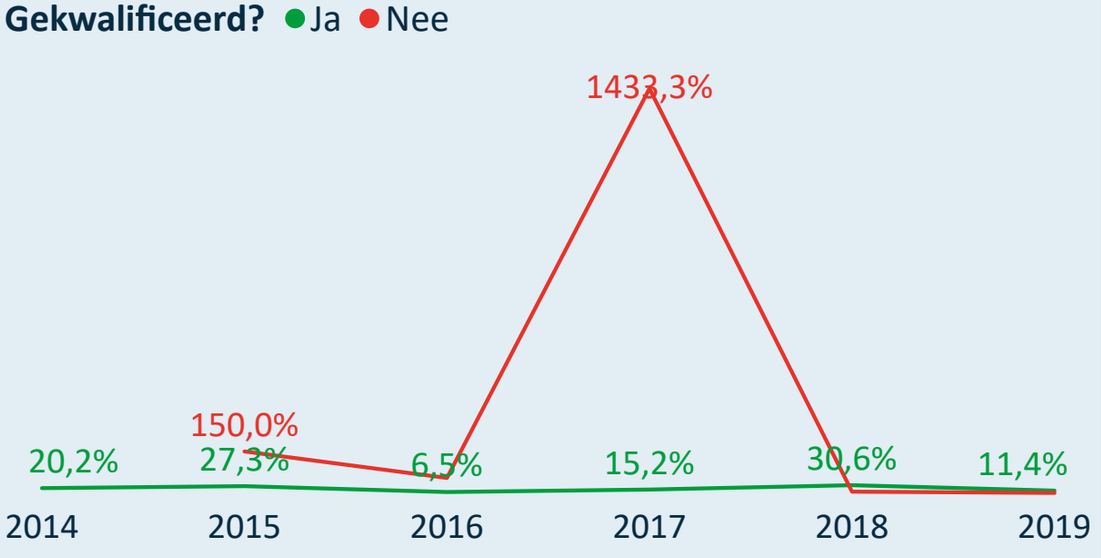

Legende

2014 = 2013=>2014
2015 = 2014=>2015
2016 = 2015=>2016
2017 = 2016=>2017
2018 = 2017=>2018
2019 = 2018=>2019

SPORT. VLAANDEREN

Kengetallen 2019 van Wind en Watersport Vlaanderen vzw

Online interactief dashboard

WIND & WATERSPORT VLAANDEREN
windenwatersport.vlaanderen

Unisportfederatie

Gesubsidieerd ? Ja **Topsportfederatie ?** Ja

Middelgrote sportfederatie (5.000 - 30.000)

75 sportclubs met sporters

Densiteit van de sportbeoefening per 1.000 inwoners

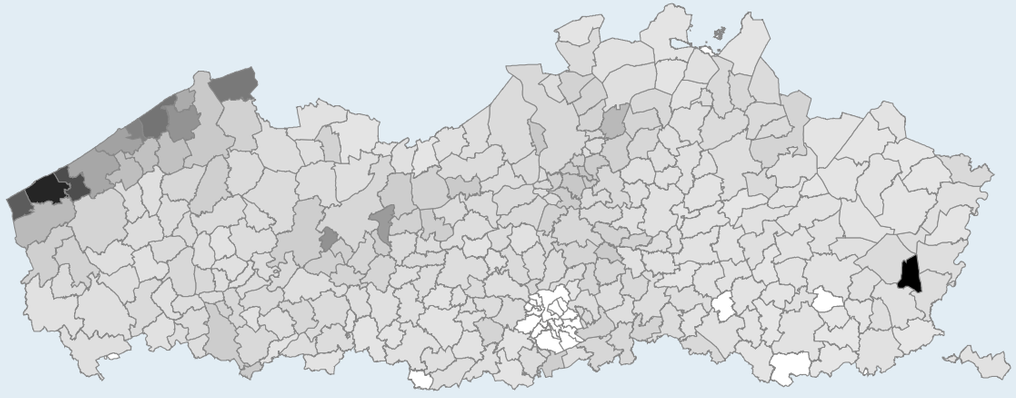

Zijn de 1.326 trainers gekwalificeerd?

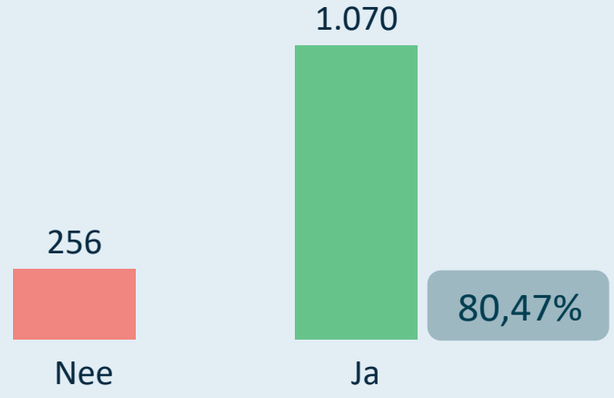

Sporters: 24.420

Gemiddelde leeftijd 40,91

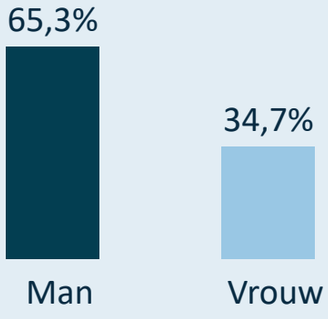

Clubbestuurders: 339

Gemiddelde leeftijd 54,52

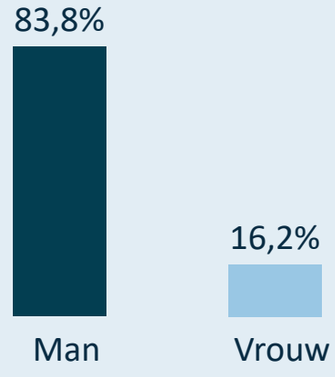

Trainers: 1.326

Gemiddelde leeftijd 34,77

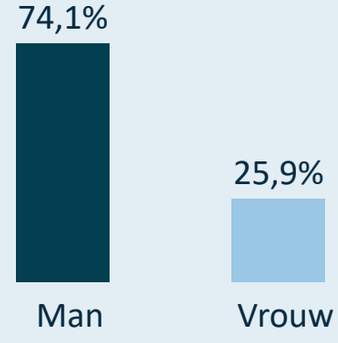

SPORT. VLAANDEREN

Kengetallen 2019 van Wind en Watersport Vlaanderen vzw

Evolutie van het aantal sportclubs

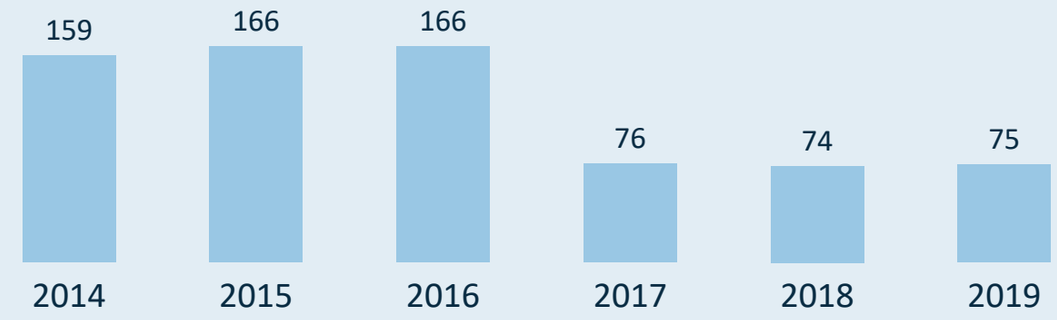

Evolutie van het gemiddeld aantal sporters per sportclub



Gemiddeld aantal sporters per sportclub (2019)

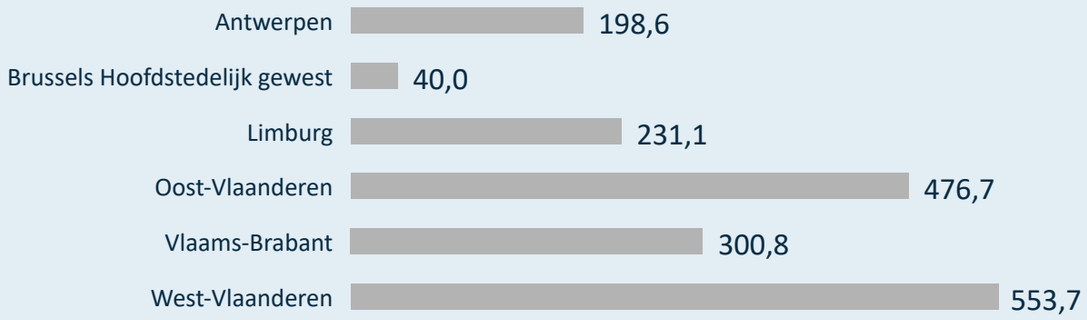

Verdeling van de sportclubs o.b.v. grootte (2019)

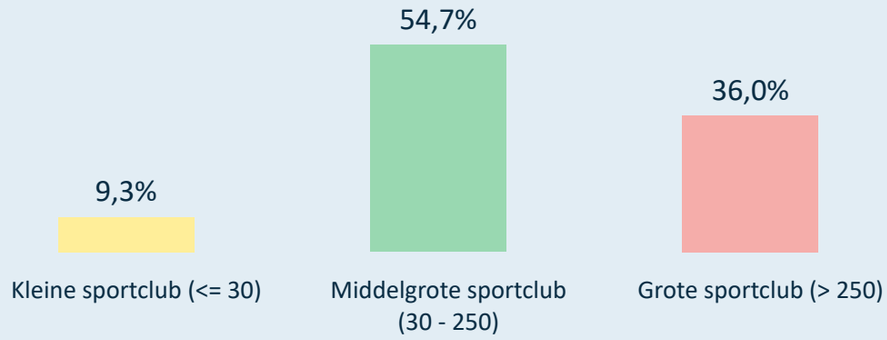

Grootste sportclubs in 2019 (# sporters)

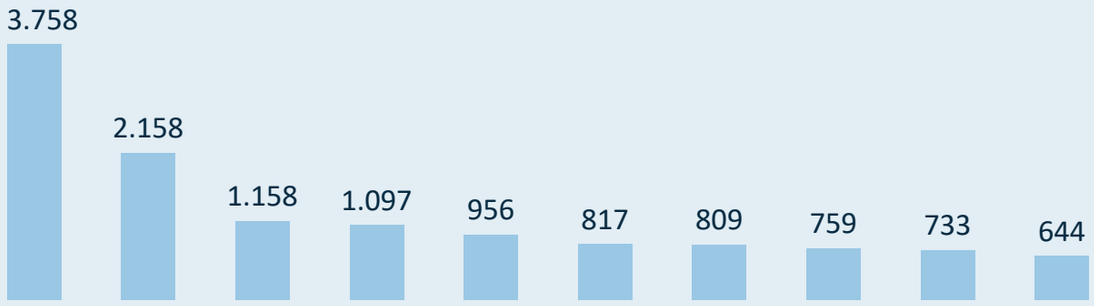

Rechtsvorm van de sportclubs (2019)

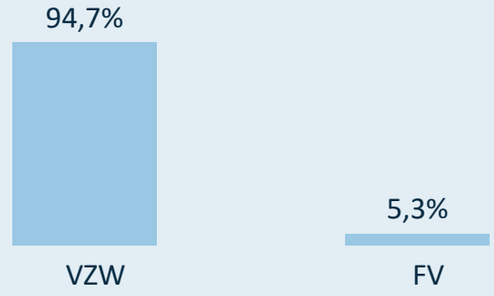

SPORT. VLAANDEREN

Kengetallen 2019 van Wind en Watersport Vlaanderen vzw

De sporters zijn gemiddeld

3,84 | 3,46

jaren lid bij dezelfde sportclub.

De sporters zijn gemiddeld

5,45 | 5,05

jaren lid bij de sportfederatie (zelfde of andere sportclub).

Van de sporters die lid zijn bij deze sportfederatie (2019), zijn er

4.998 | 2.277

ook lid bij één of meerdere andere sportfederaties.

6.306 tot 18 jaar | tot 18 jaar 5.138

8.921 + 55 jaar | + 55 jaar 7.203

Aantal sporters

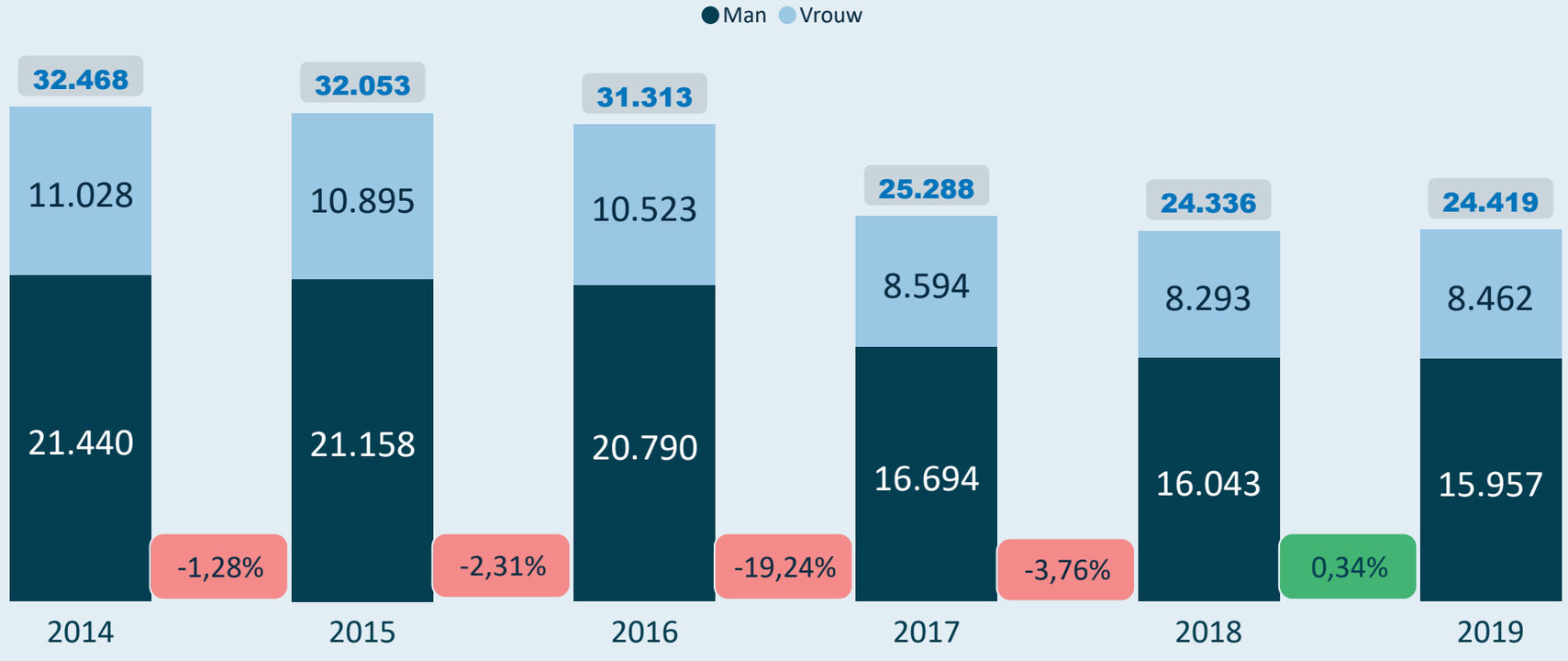

Sporters beoefenen

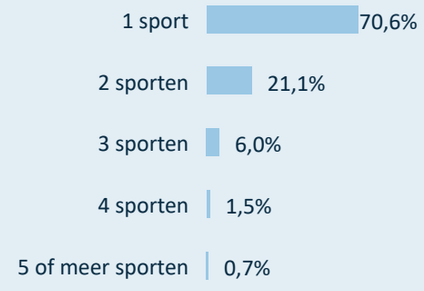

Gemiddelde leeftijd sporters

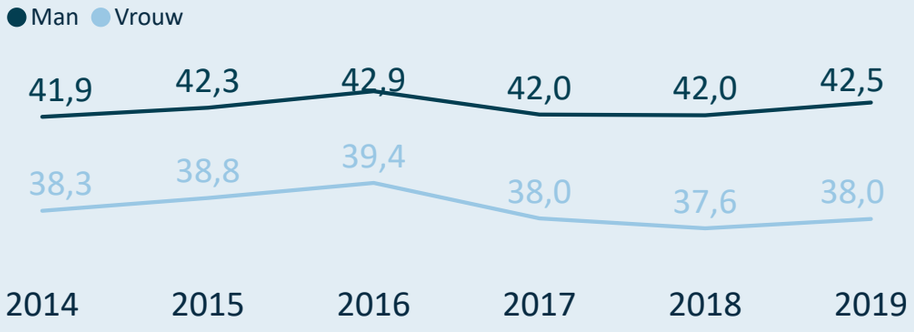

% vrouwelijke sporters

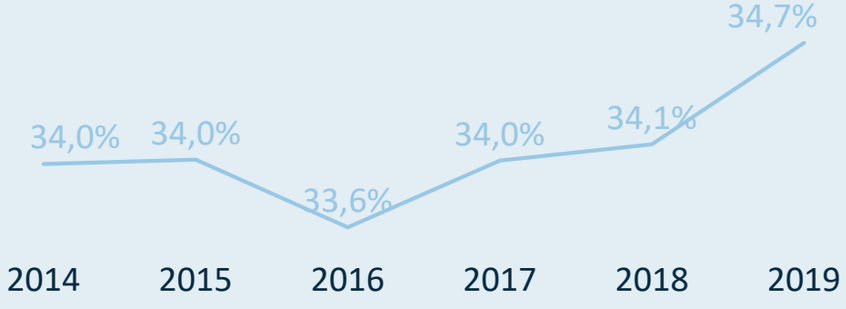

SPORT. VLAANDEREN

Kengetallen 2019 van Wind en Watersport Vlaanderen vzw

Drop-out (% afhakers) van mannelijke en vrouwelijke sporters

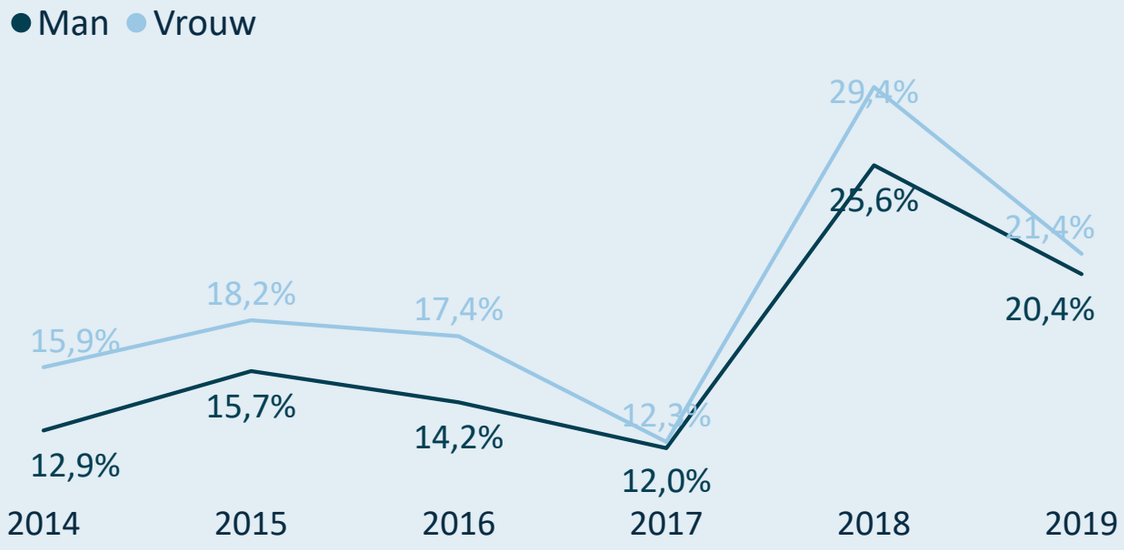

Leeftijden waarop mannelijke sporters afhaken (drop-out)

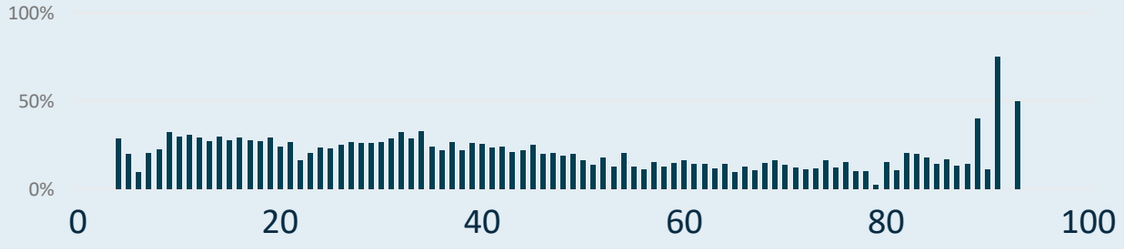

Leeftijden waarop vrouwelijke sporters afhaken (drop-out)

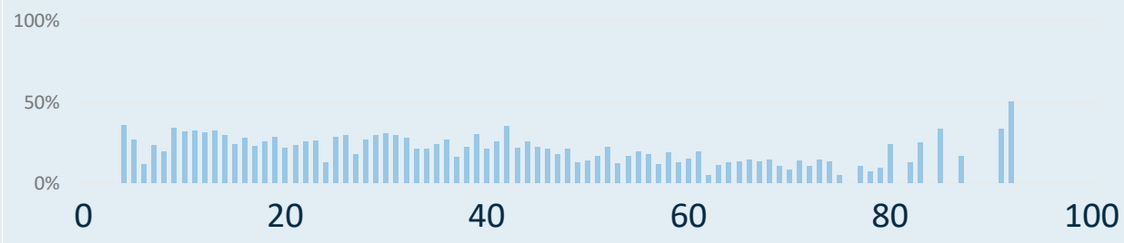

Nieuwe/Hernieuwde sporters (%) Man en Vrouw

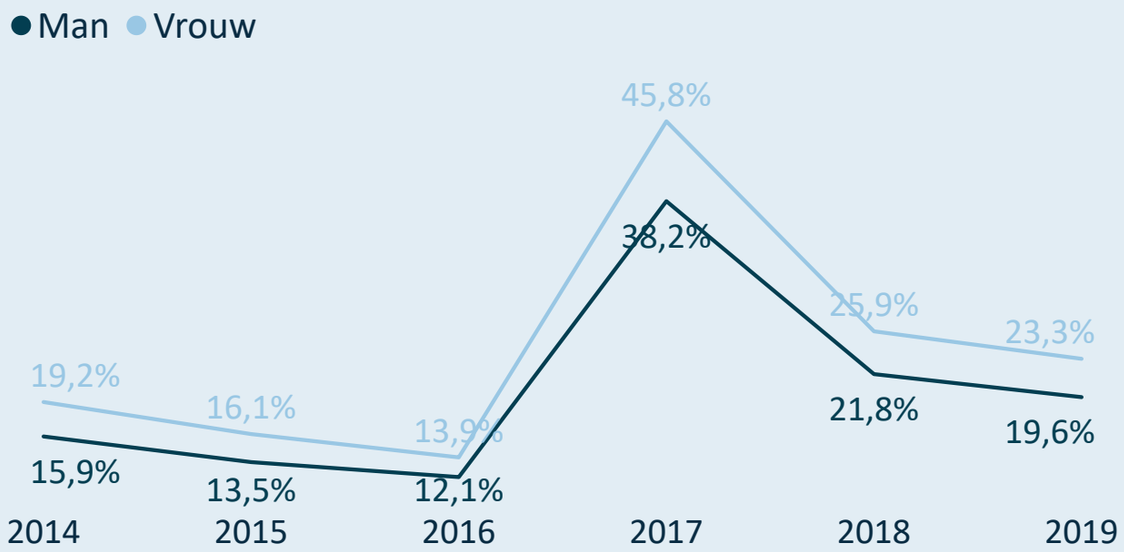

Leeftijden waarop nieuwe mannelijke sporters aansluiten

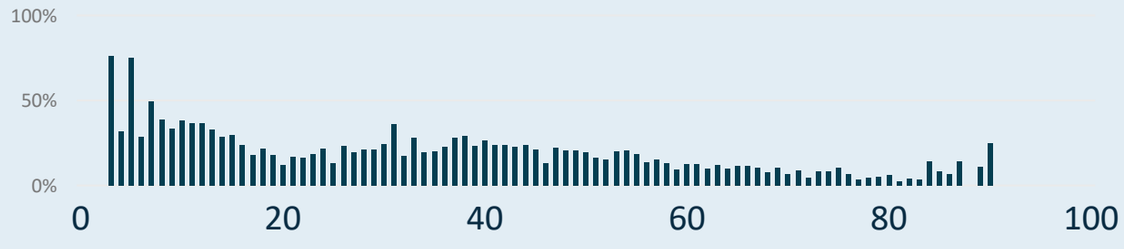

Leeftijden waarop nieuwe vrouwelijke sporters aansluiten

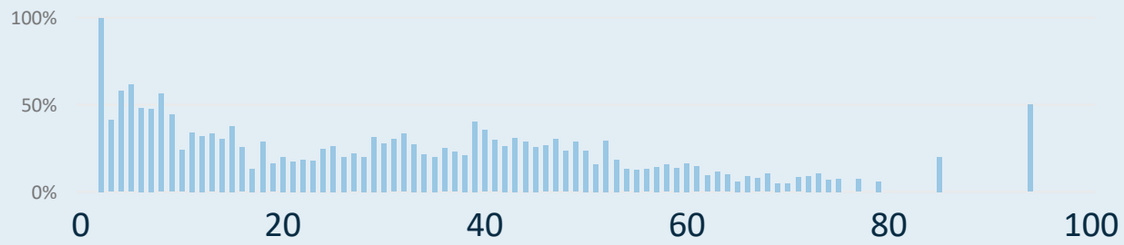

SPORT. VLAANDEREN

Kengetallen 2019 van Wind en Watersport Vlaanderen vzw

Aantal actieve trainers binnen de sportfederatie

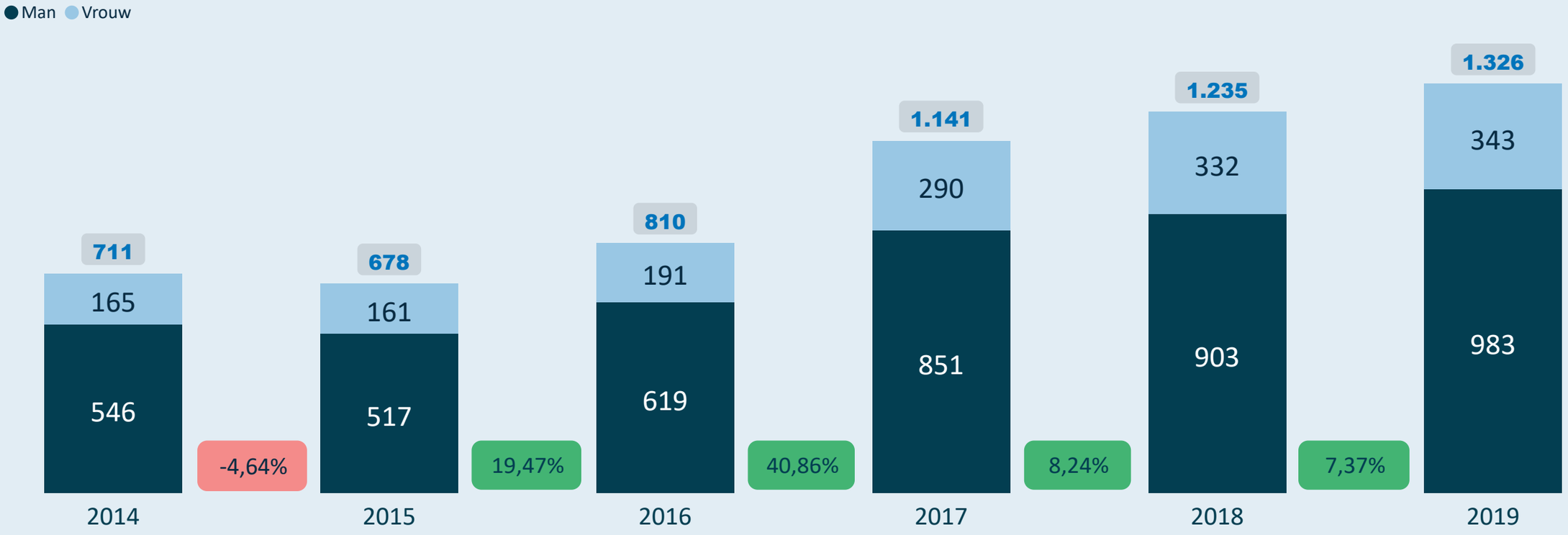

Gemiddelde leeftijd voor de mannelijke en vrouwelijke trainers



SPORT. VLAANDEREN

Kengetallen 2019 van Wind en Watersport Vlaanderen vzw

actieve trainers

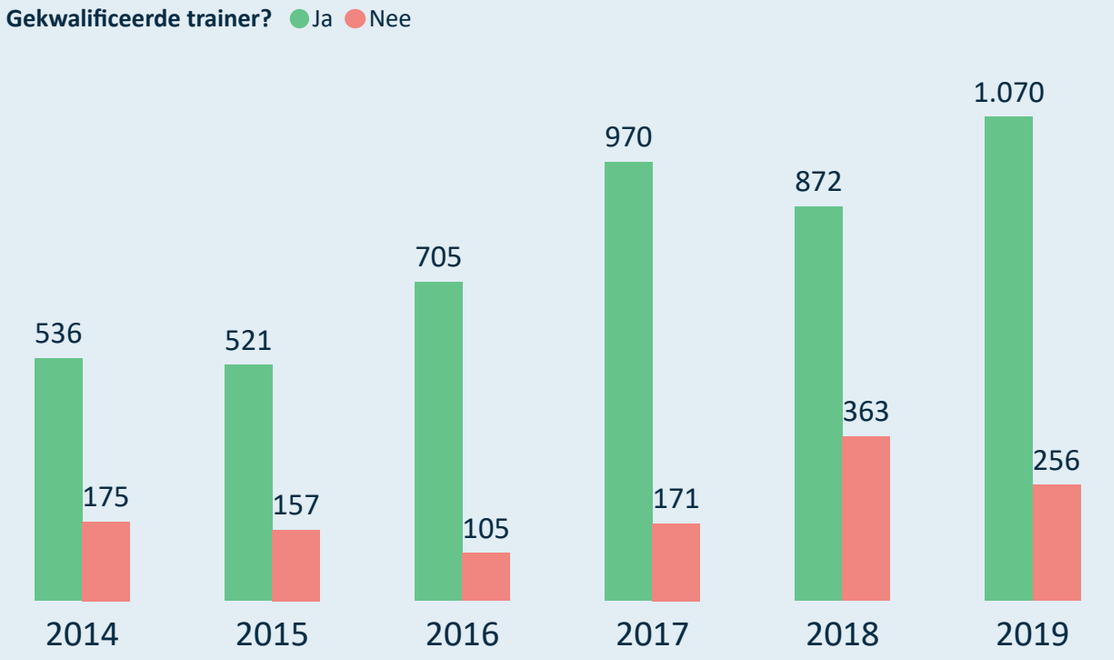

sportclubs (met leden/trainers)

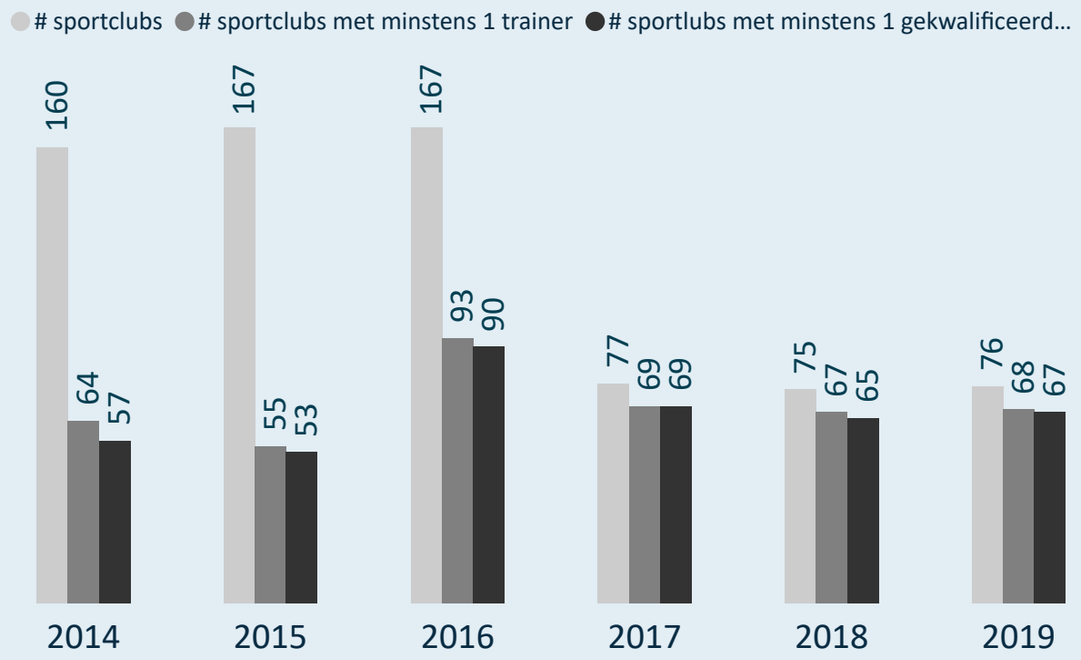

Kwalificatiegraad (% gekwalificeerde trainers)

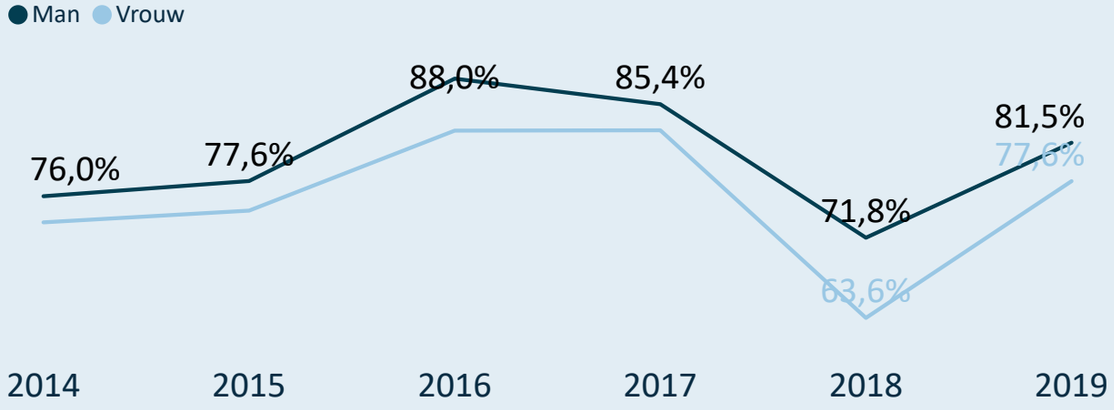

(gekwalificeerde) trainers/sportclub

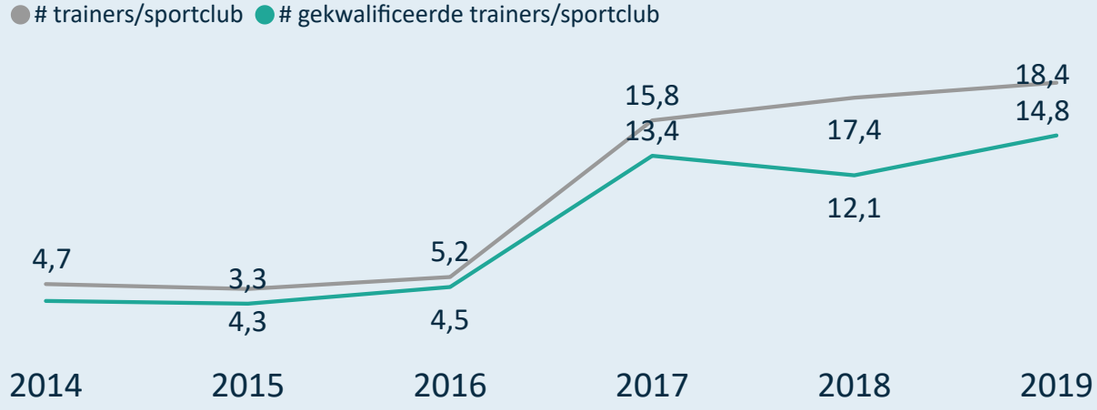

SPORT. VLAANDEREN

Kengetallen 2019 van Wind en Watersport Vlaanderen vzw

Drop-out van mannelijke en vrouwelijke trainers

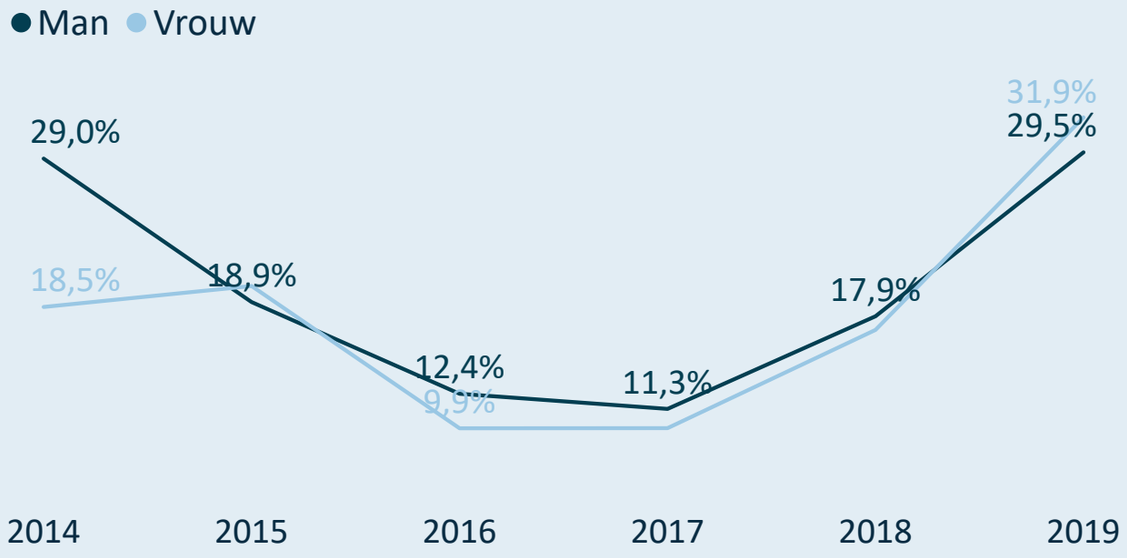

Man/Vrouw verdeling bij nieuwe/hernieuwde trainers

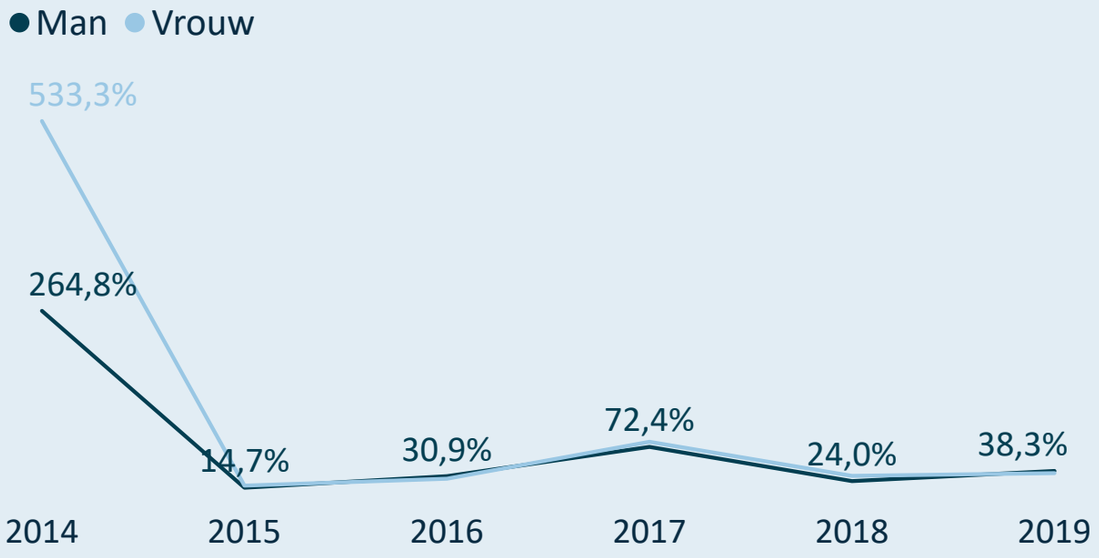

Drop-out van gekwalificeerde en niet-gekwalificeerde trainers

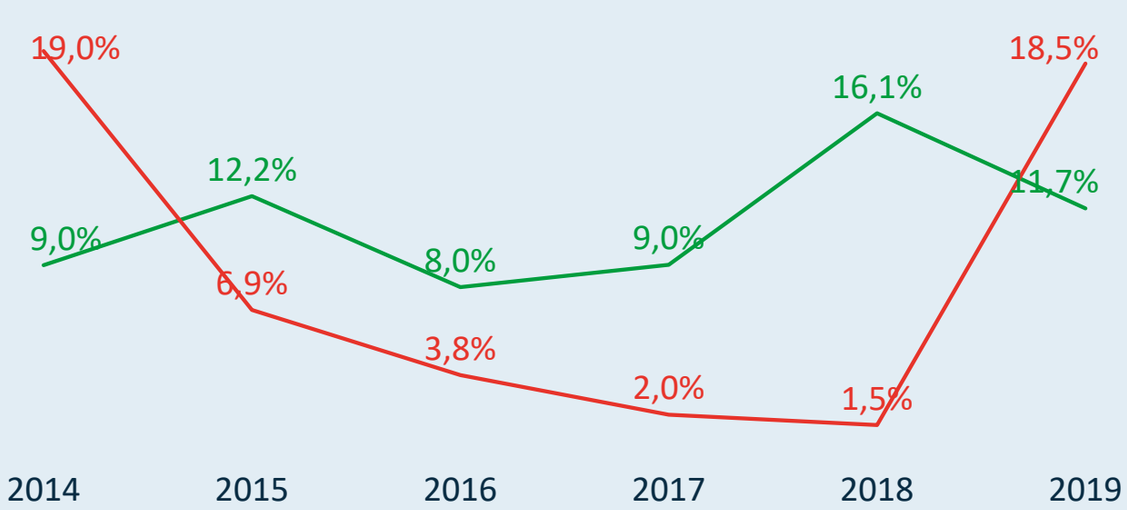

Gekwalificeerde/Niet-gekw. nieuwe/hernieuwde trainers

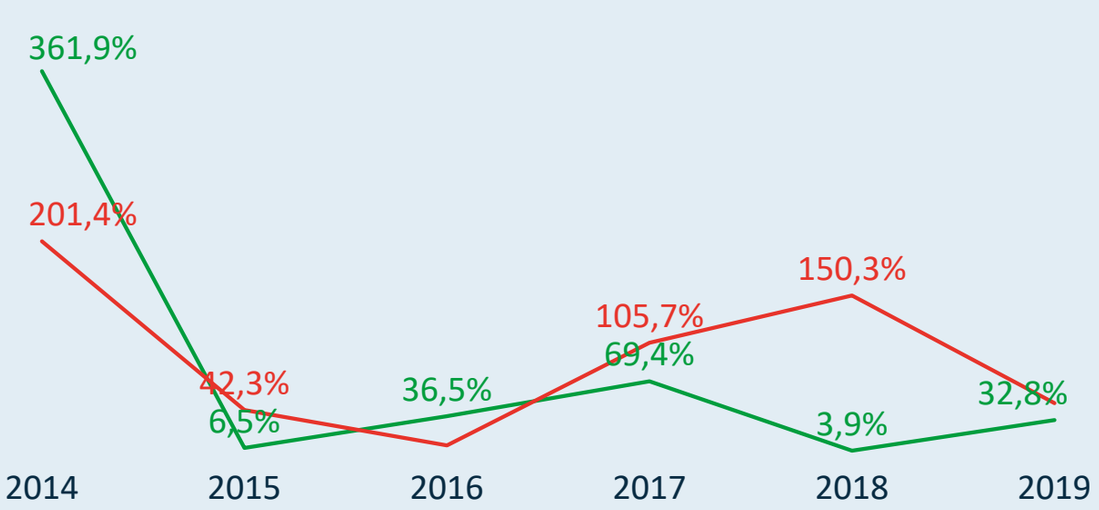

Legende

2014 = 2013=>2014
2015 = 2014=>2015
2016 = 2015=>2016
2017 = 2016=>2017
2018 = 2017=>2018
2019 = 2018=>2019

SPORT. VLAANDEREN

Kengetallen van de louter erkende sportfederaties (2019)



www.sport.vlaanderen

SPORT. VLAANDEREN

Kengetallen 2019 van Bowling Vlaanderen vzw

Online interactief dashboard

Gesubsidieerd ? Nee **Topsportfederatie ?** Nee

Kleine sportfederatie (<= 5.000)

74 sportclubs met sporters

Densiteit van de sportbeoefening per 1.000 inwoners

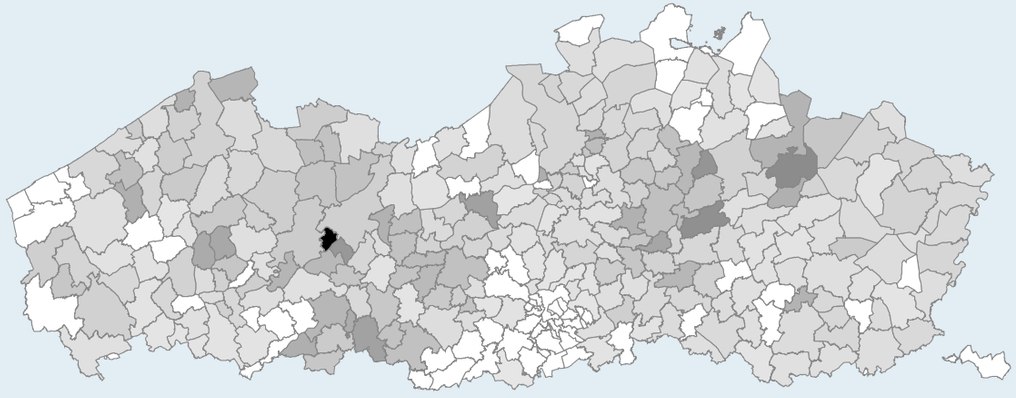

Zijn de 44 trainers gekwalificeerd?

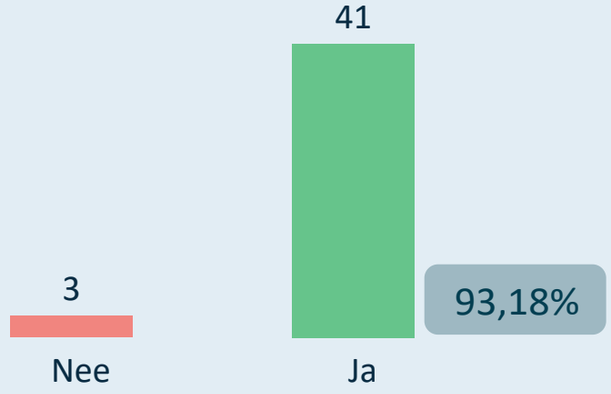

Sporters: 1.971

Gemiddelde leeftijd 46,11

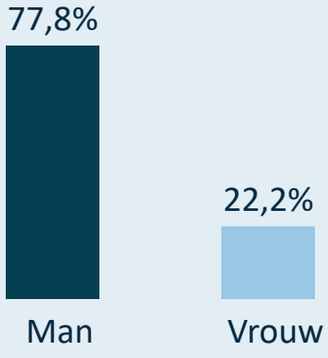

Clubbestuurders: 269

Gemiddelde leeftijd 51,79

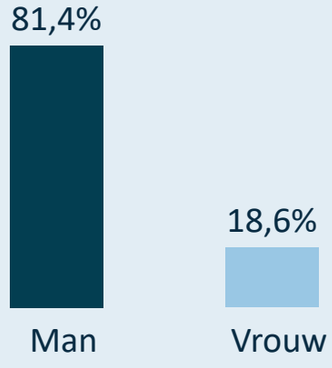

Trainers: 44

Gemiddelde leeftijd 45,91

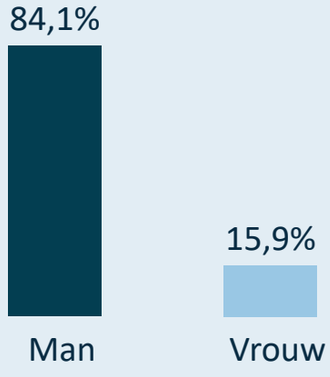

SPORT. VLAANDEREN

Kengetallen 2019 van Bowling Vlaanderen vzw

Evolutie van het aantal sportclubs

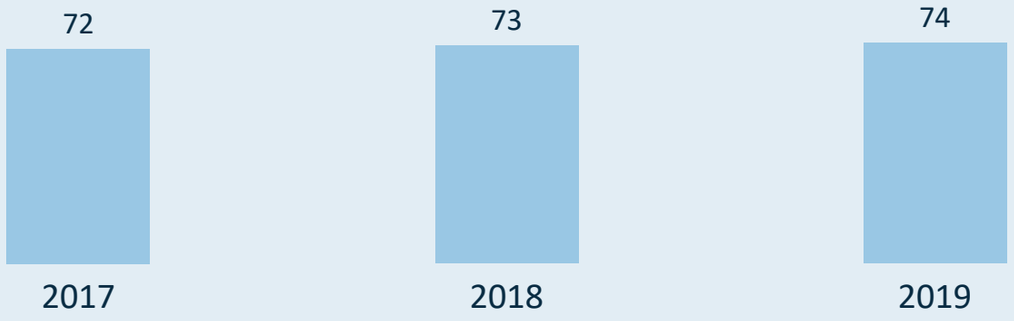

Evolutie van het gemiddeld aantal sporters per sportclub



Gemiddeld aantal sporters per sportclub (2019)



Verdeling van de sportclubs o.b.v. grootte (2019)

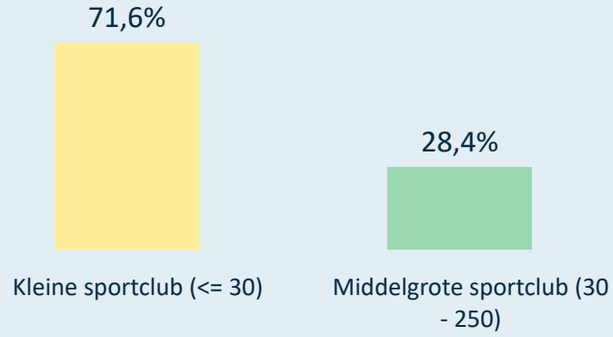

Grootste sportclubs in 2019 (# sporters)

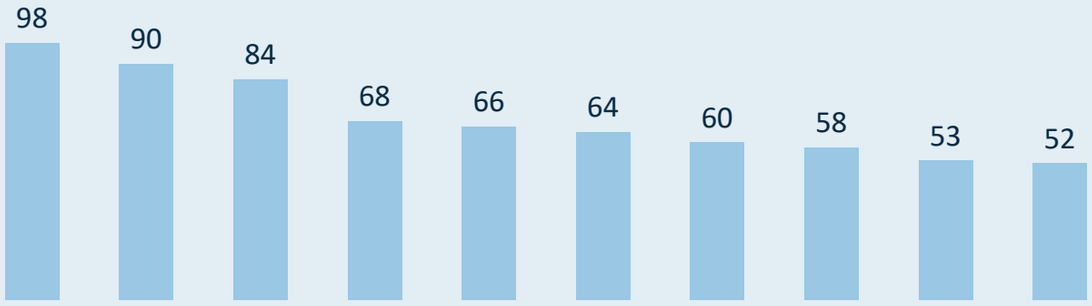

Rechtsvorm van de sportclubs (2019)



SPORT. VLAANDEREN

Kengetallen 2019 van Bowling Vlaanderen vzw

De sporters zijn gemiddeld

2,43	2,40

jaren lid bij dezelfde sportclub.

De sporters zijn gemiddeld

3,77	3,26

jaren lid bij de sportfederatie (zelfde of andere sportclub).

Van de sporters die lid zijn bij deze sportfederatie (2019), zijn er

355	85

ook lid bij één of meerdere andere sportfederaties.

Aantal sporters

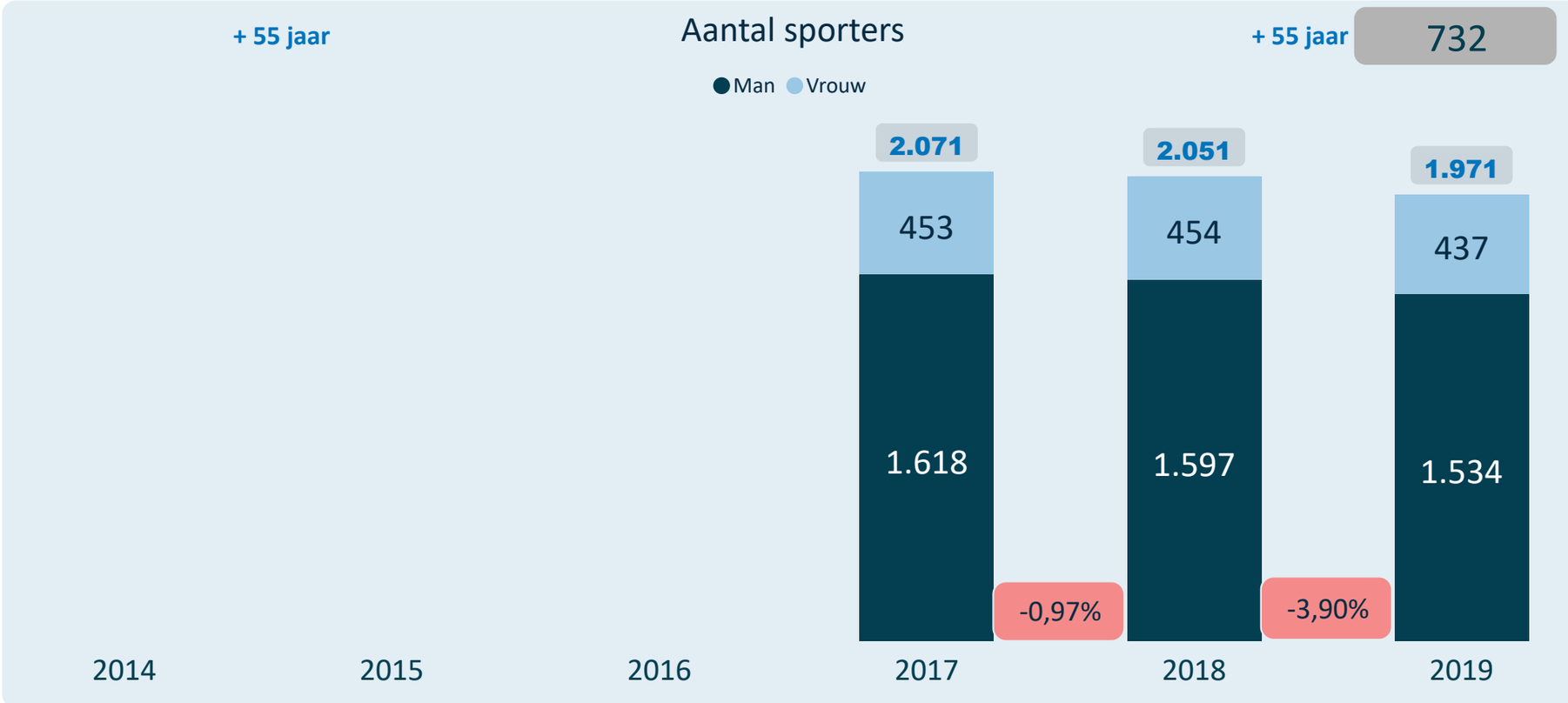

	tot 18 jaar	+ 55 jaar
2014		
2015		
2016		
2017	453	1.618
2018	454	1.597
2019	437	1.534

Sporters beoefenen

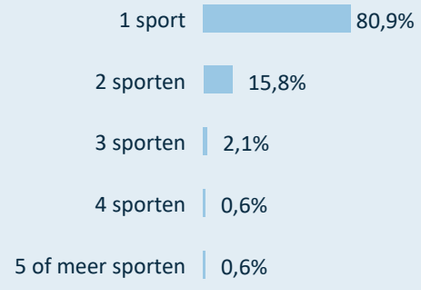

Gemiddelde leeftijd sporters

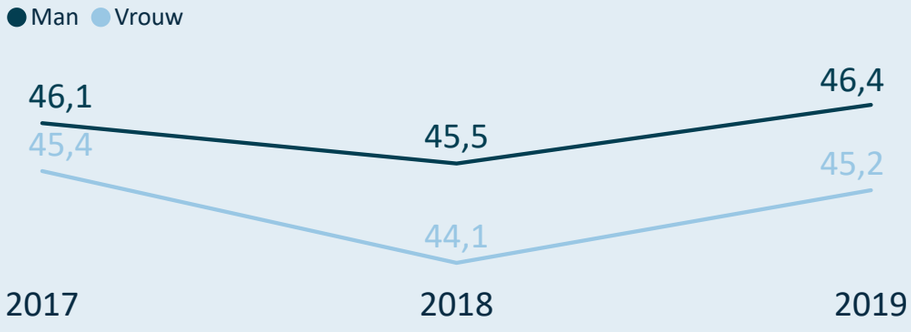

% vrouwelijke sporters

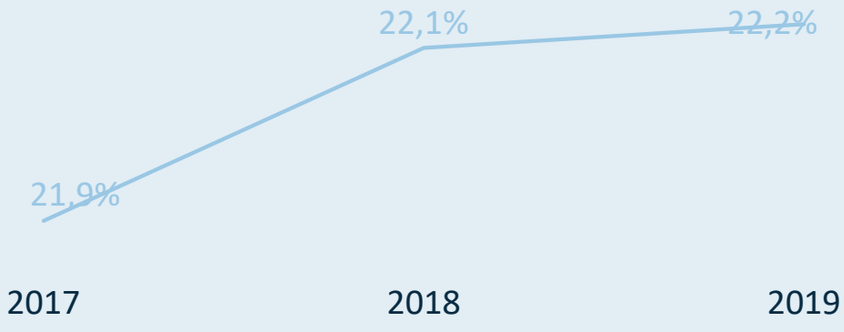

SPORT. VLAANDEREN

Kengetallen 2019 van Bowling Vlaanderen vzw

Drop-out (% afhakers) van mannelijke en vrouwelijke sporters

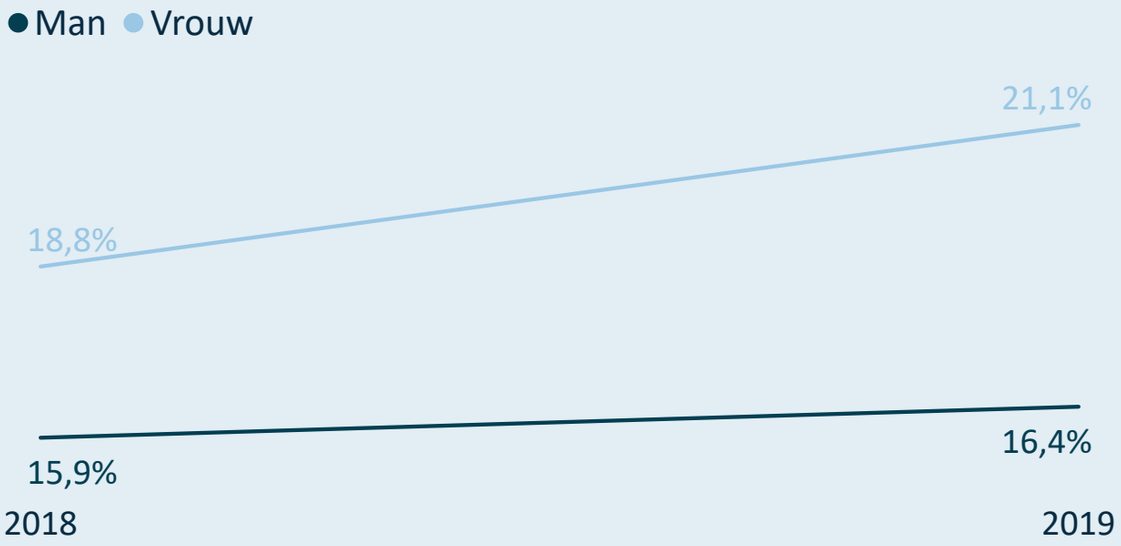

Leeftijden waarop mannelijke sporters afhaken (drop-out)

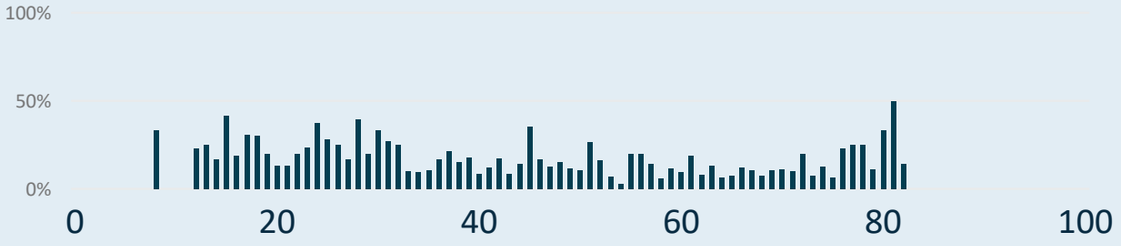

Leeftijden waarop vrouwelijke sporters afhaken (drop-out)

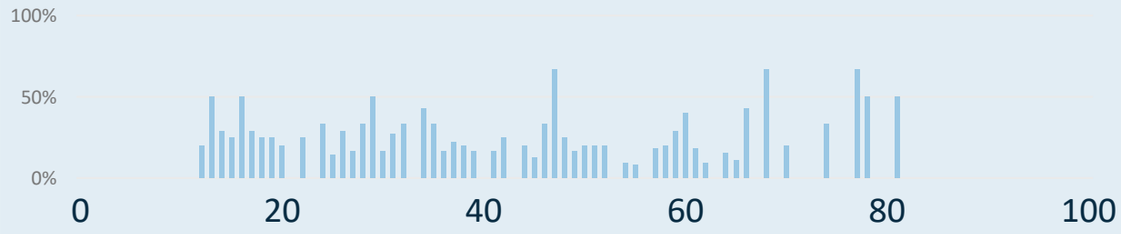

Nieuwe/Hernieuwde sporters (%) Man en Vrouw

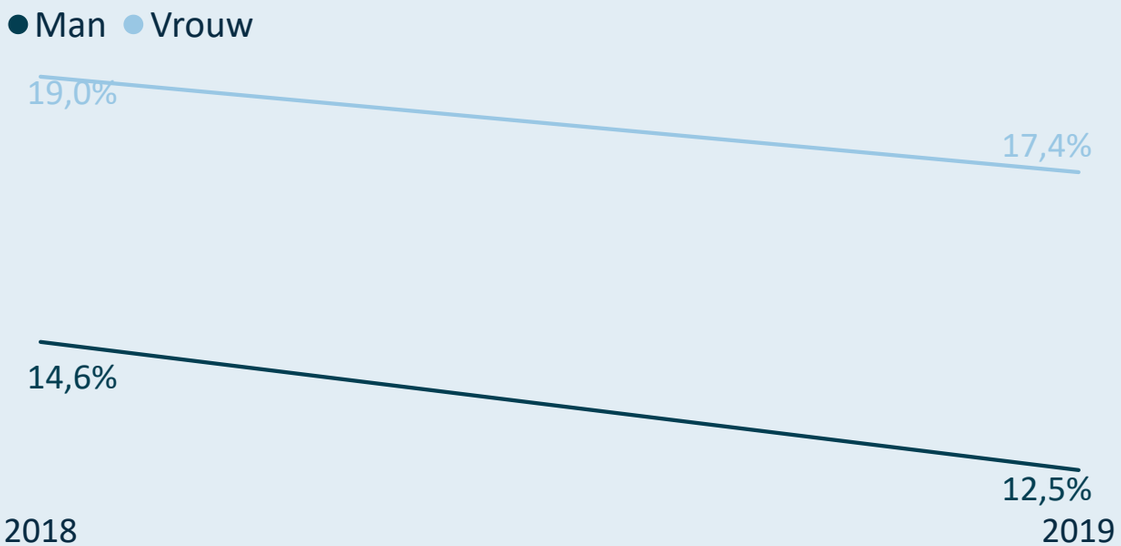

Leeftijden waarop nieuwe mannelijke sporters aansluiten

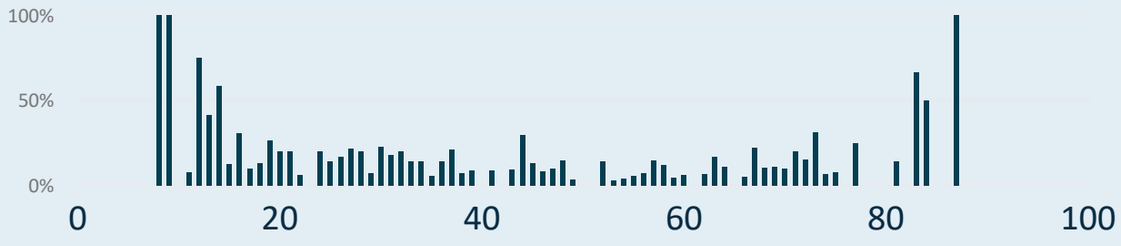

Leeftijden waarop nieuwe vrouwelijke sporters aansluiten

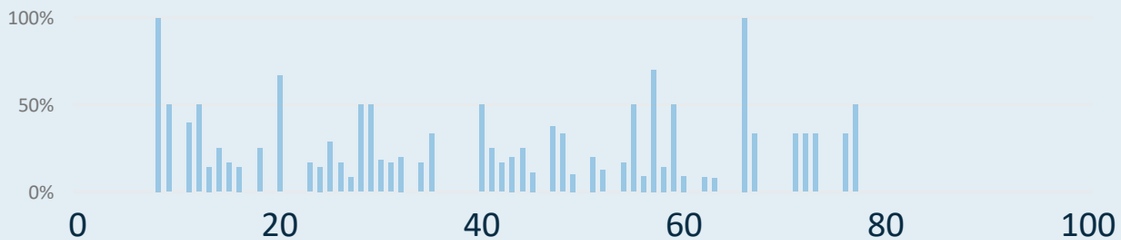

SPORT. VLAANDEREN

Kengetallen 2019 van Bowling Vlaanderen vzw

Aantal actieve trainers binnen de sportfederatie



Gemiddelde leeftijd voor de mannelijke en vrouwelijke trainers

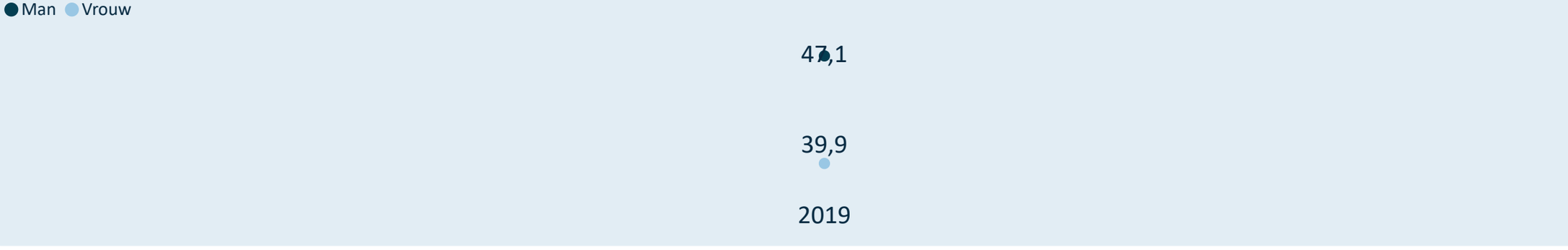

SPORT. VLAANDEREN

Kengetallen 2019 van Bowling Vlaanderen vzw

actieve trainers



sportclubs (met leden/trainers)

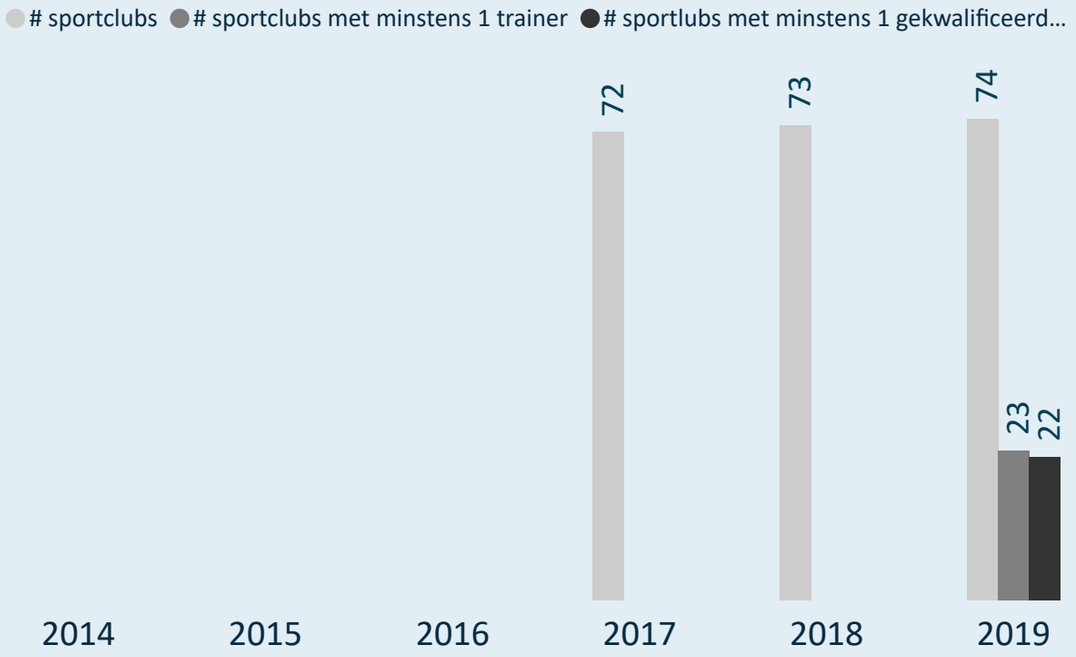

Kwalificatiegraad (% gekwalificeerde trainers)

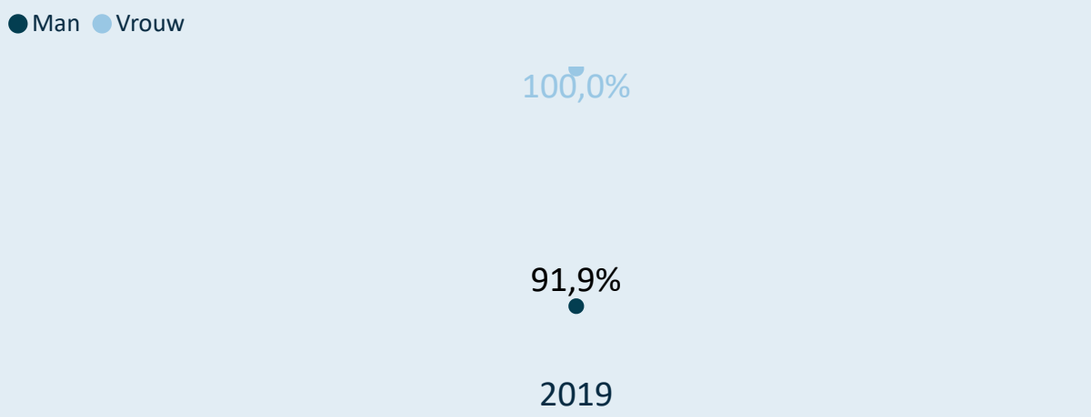

(gekwalificeerde) trainers/sportclub

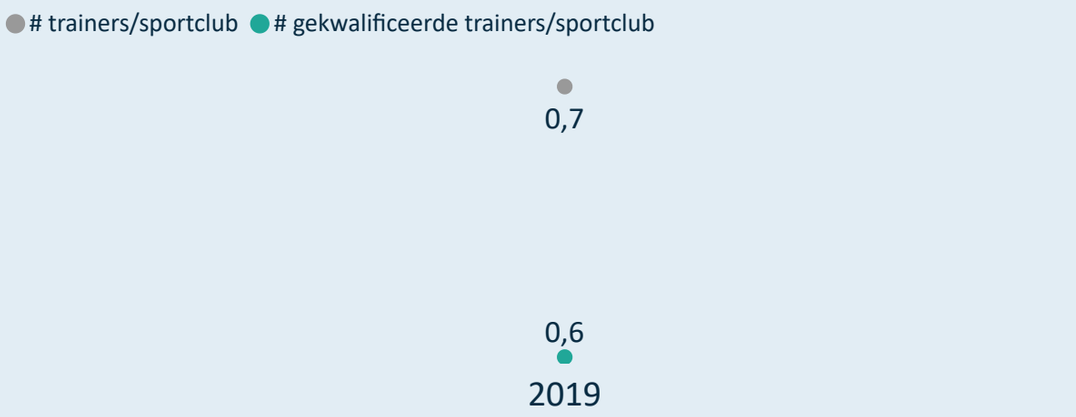

SPORT. VLAANDEREN

Kengetallen 2019 van Bowling Vlaanderen vzw

Drop-out van mannelijke en vrouwelijke trainers

Man/Vrouw verdeling bij nieuwe/hernieuwde trainers

Drop-out van gekwalificeerde en niet-gekwalificeerde trainers

Gekwalificeerde/Niet-gekw. nieuwe/hernieuwde trainers

Legende

2014 = 2013=>2014
2015 = 2014=>2015
2016 = 2015=>2016
2017 = 2016=>2017
2018 = 2017=>2018
2019 = 2018=>2019

SPORT. VLAANDEREN

Online interactief dashboard

Kengetallen 2019 van Cricket Vlaanderen vzw

Gesubsidieerd ? Nee **Topsportfederatie ?** Nee

Kleine sportfederatie (<= 5.000)

17 sportclubs met sporters

Densiteit van de sportbeoefening per 1.000 inwoners

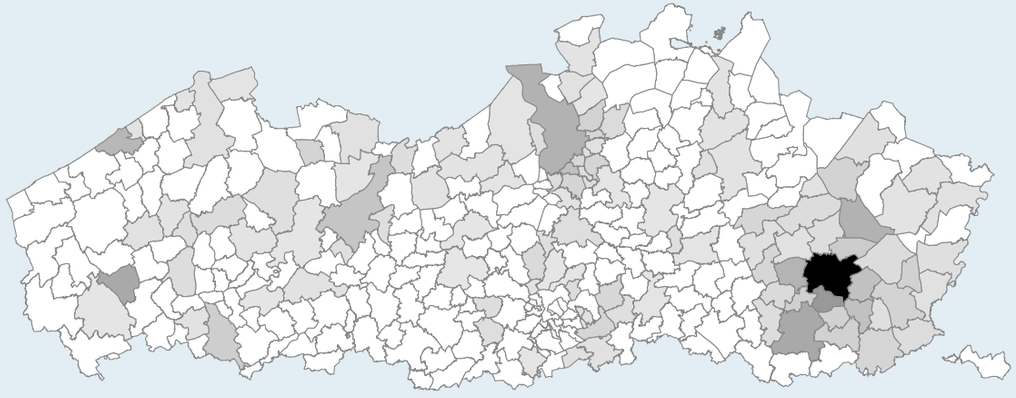

Zijn de trainers gekwalificeerd?

Sporters: 1.324

Gemiddelde leeftijd
27,75

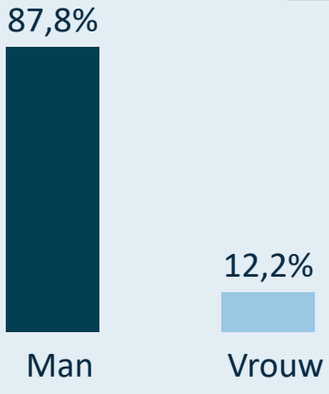

Clubbestuurders:

Trainers:

SPORT. VLAANDEREN

Kengetallen 2019 van Cricket Vlaanderen vzw

Evolutie van het aantal sportclubs

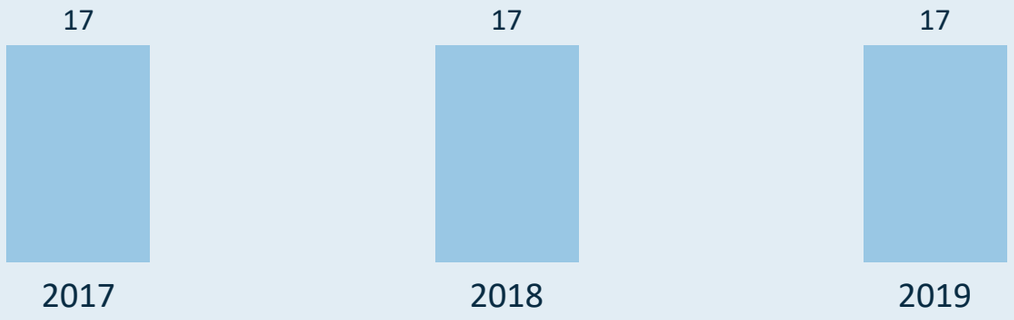

Evolutie van het gemiddeld aantal sporters per sportclub



Gemiddeld aantal sporters per sportclub (2019)



Verdeling van de sportclubs o.b.v. grootte (2019)

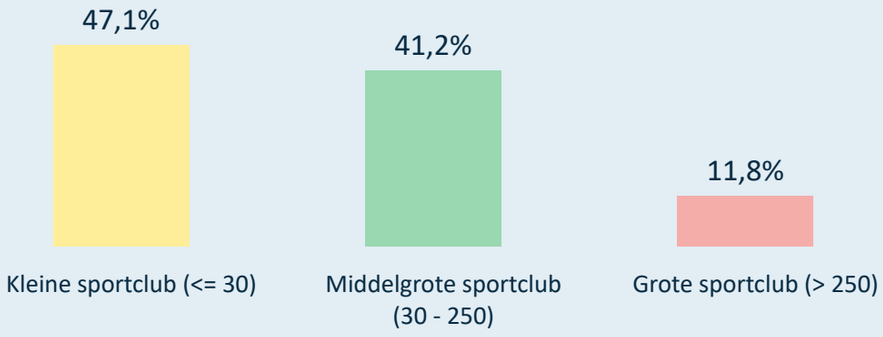

Grootste sportclubs in 2019 (# sporters)

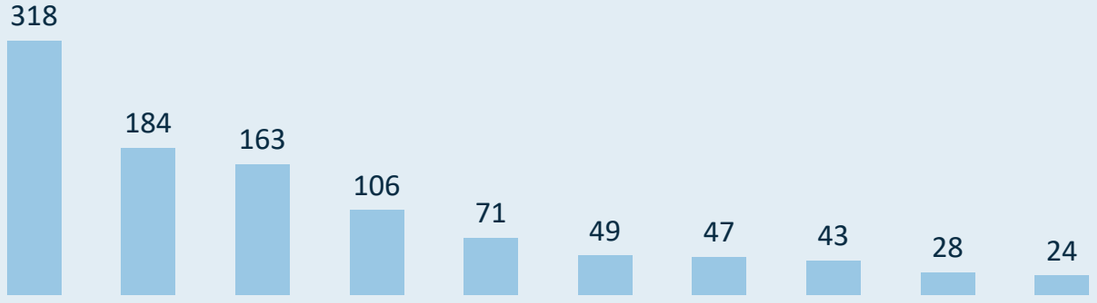

Rechtsvorm van de sportclubs (2019)

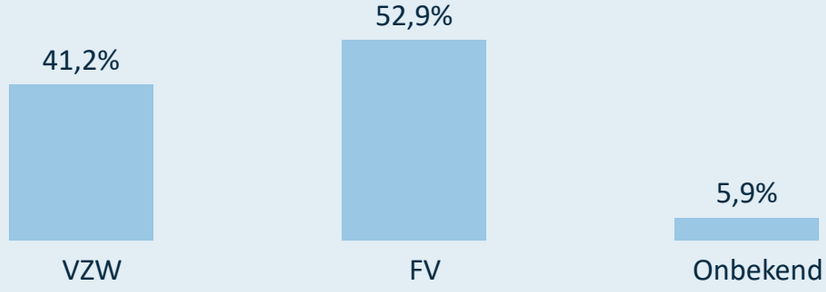

SPORT. VLAANDEREN

Kengetallen 2019 van Cricket Vlaanderen vzw

De sporters zijn gemiddeld

1,93	1,48

jaren lid bij dezelfde sportclub.

De sporters zijn gemiddeld

2,33	1,96

jaren lid bij de sportfederatie (zelfde of andere sportclub).

Van de sporters die lid zijn bij deze sportfederatie (2019), zijn er

111	19

ook lid bij één of meerdere andere sportfederaties.

tot 18 jaar

+ 55 jaar

tot 18 jaar 341

+ 55 jaar 40

Aantal sporters

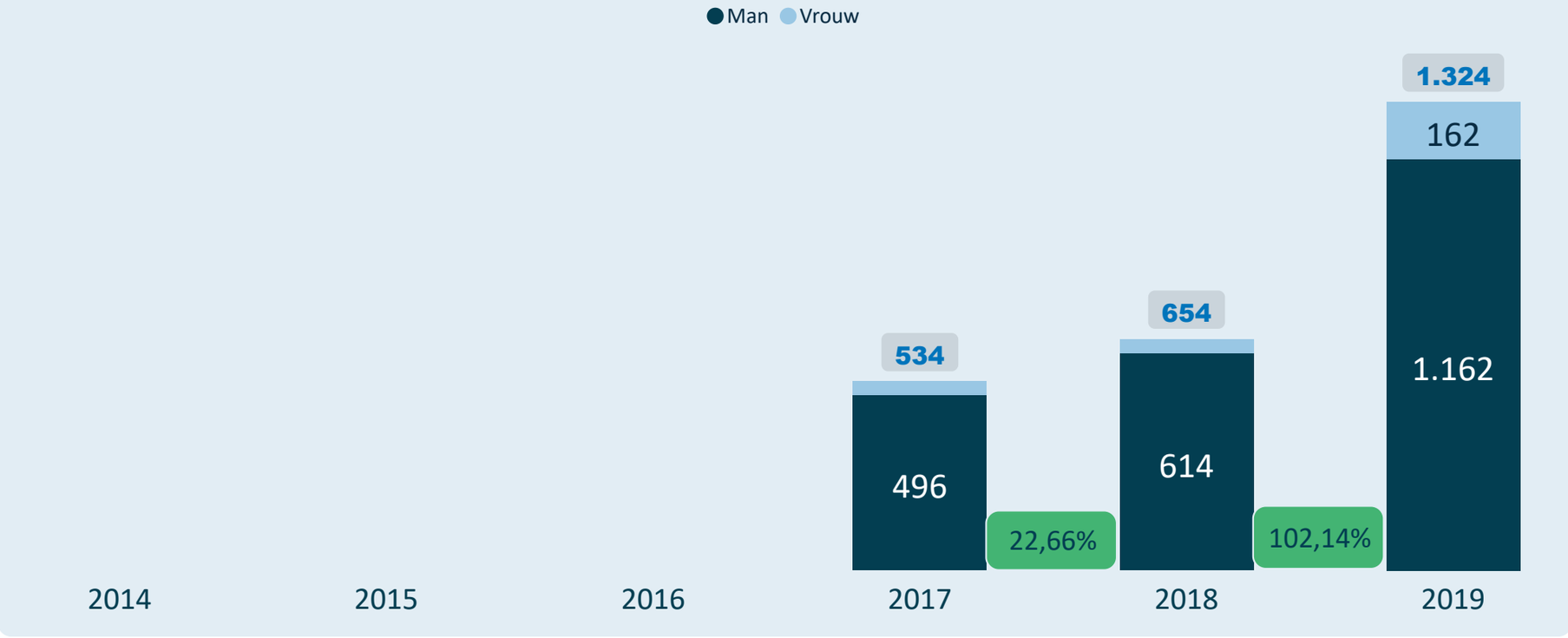

Sporters beoefenen

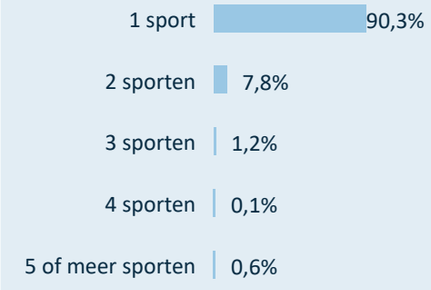

Gemiddelde leeftijd sporters

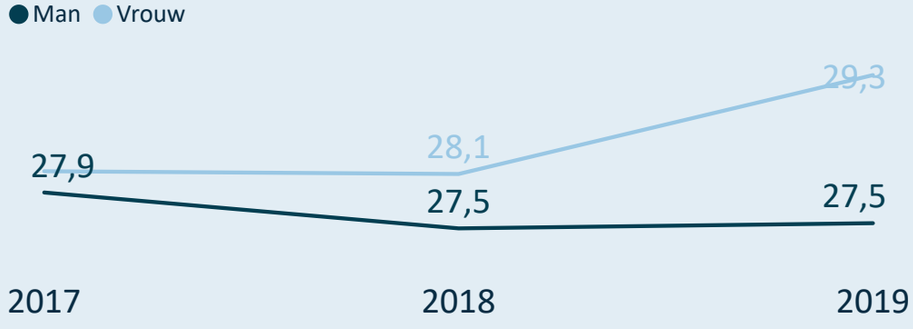

% vrouwelijke sporters

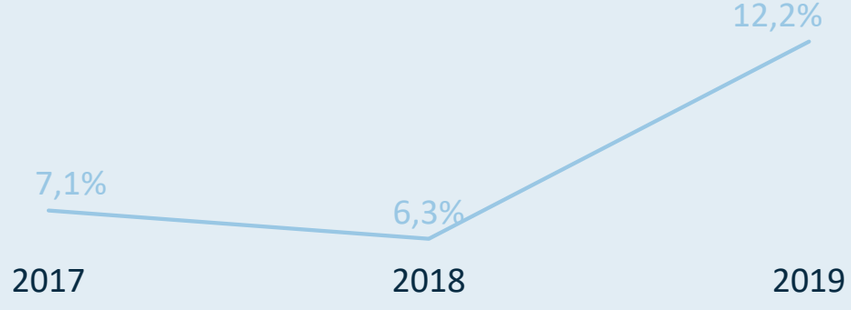

SPORT. VLAANDEREN

Kengetallen 2019 van Cricket Vlaanderen vzw

Drop-out (% afhakers) van mannelijke en vrouwelijke sporters



Leeftijden waarop mannelijke sporters afhaken (drop-out)

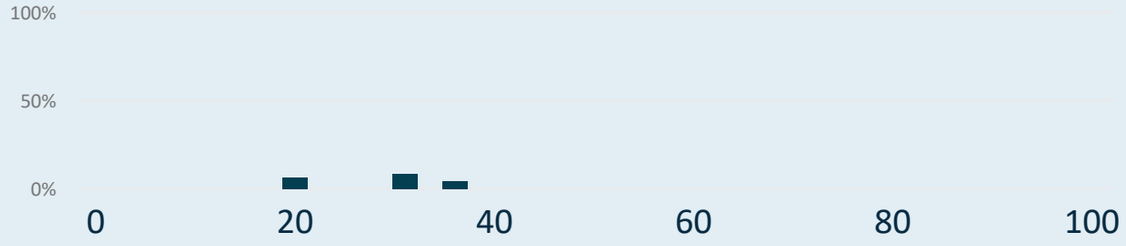

Leeftijden waarop vrouwelijke sporters afhaken (drop-out)

Nieuwe/Hernieuwde sporters (%) Man en Vrouw



Leeftijden waarop nieuwe mannelijke sporters aansluiten

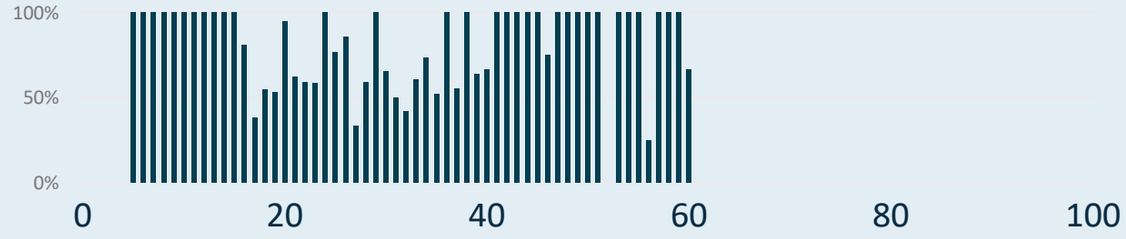

Leeftijden waarop nieuwe vrouwelijke sporters aansluiten

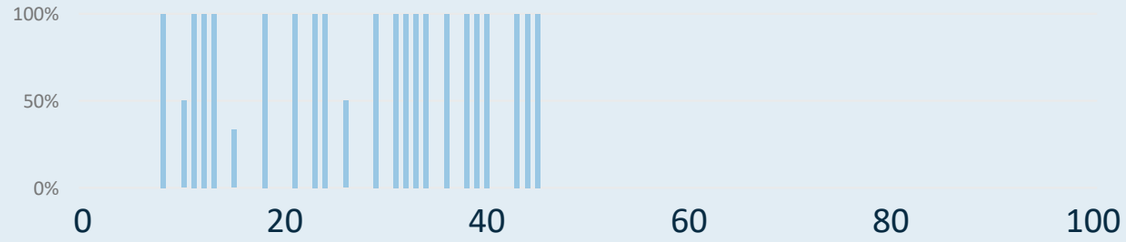

SPORT. VLAANDEREN

Kengetallen 2019 van Cricket Vlaanderen vzw

Aantal actieve trainers binnen de sportfederatie

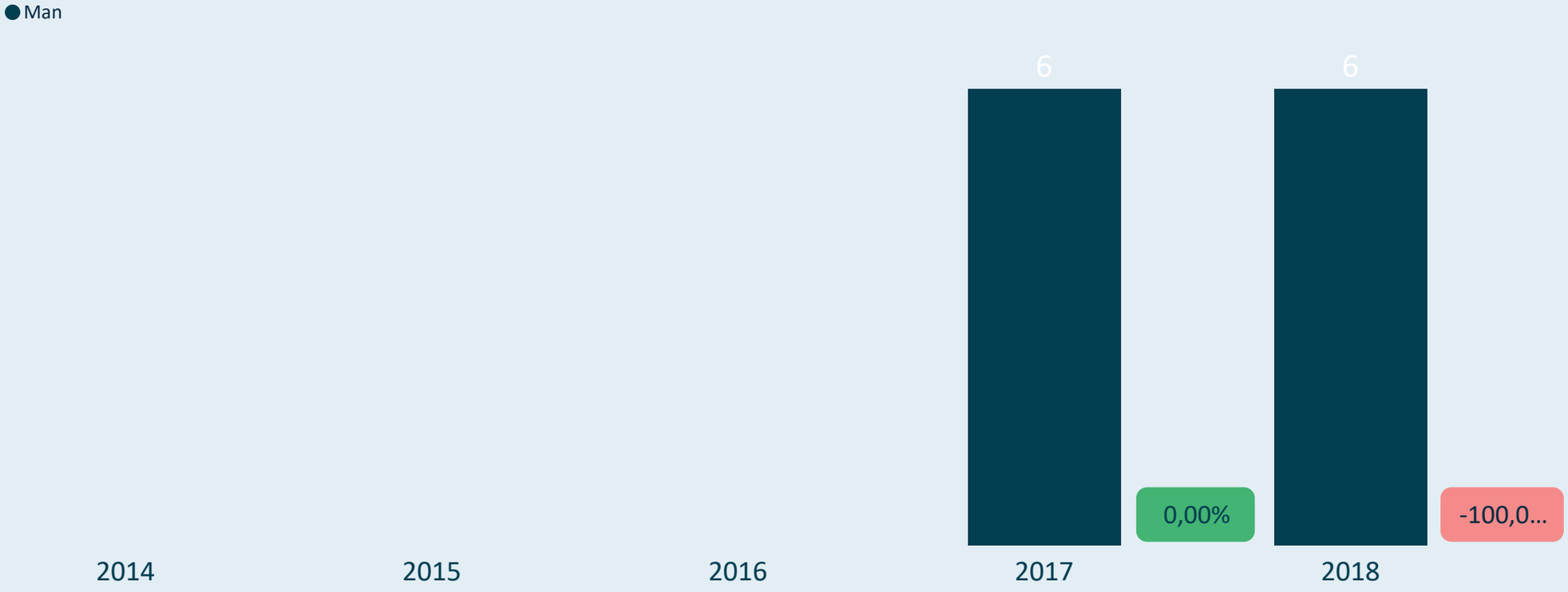

Gemiddelde leeftijd voor de mannelijke en vrouwelijke trainers



SPORT. VLAANDEREN

Kengetallen 2019 van Cricket Vlaanderen vzw

actieve trainers

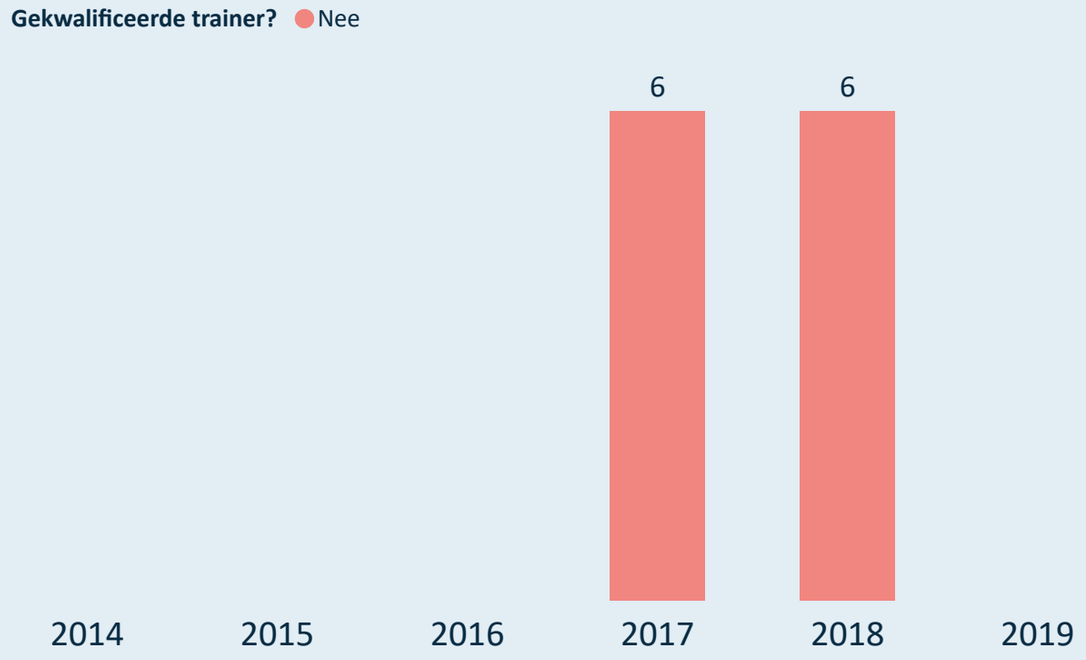

sportclubs (met leden/trainers)

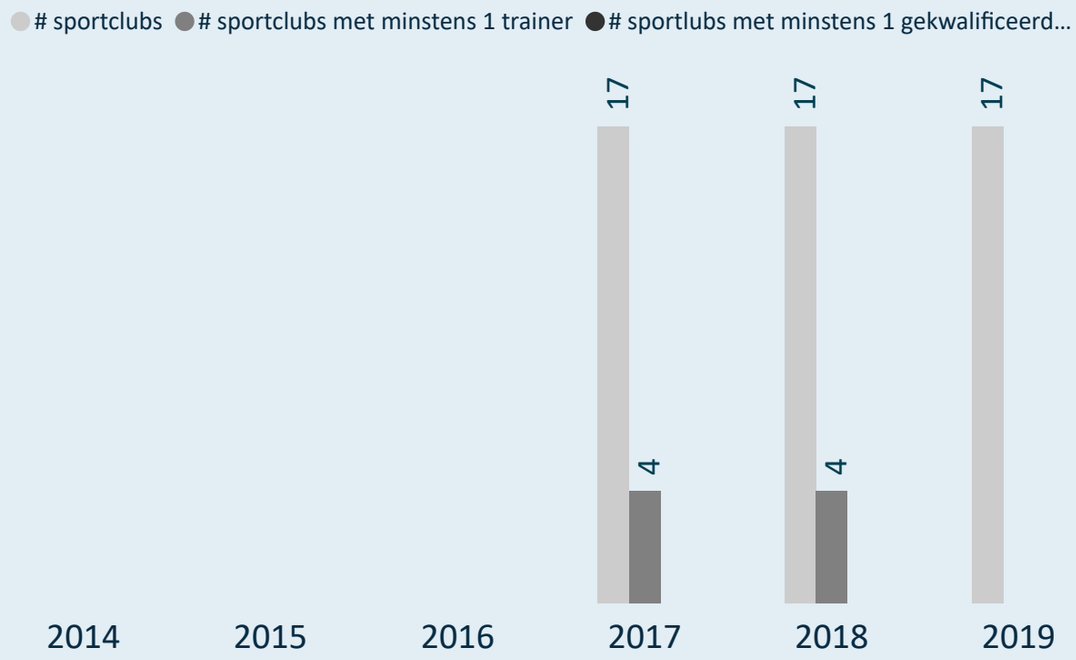

Kwalificatiegraad (% gekwalificeerde trainers)

(gekwalificeerde) trainers/sportclub

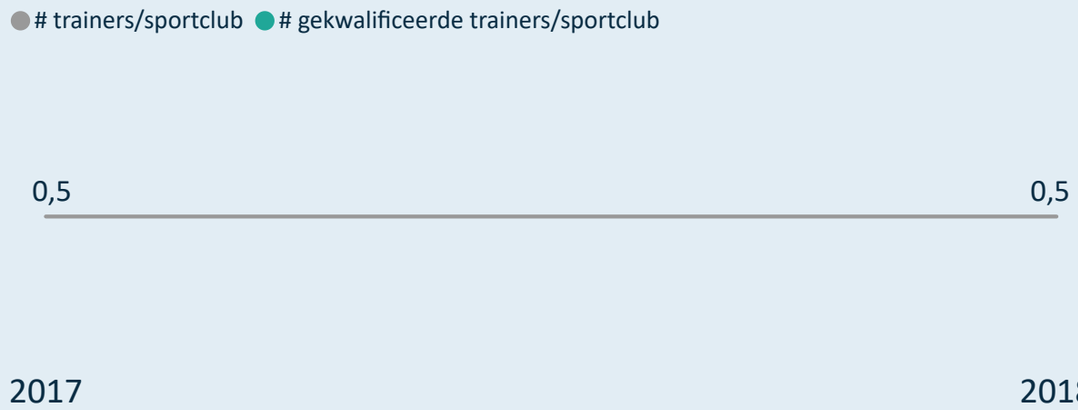

SPORT. VLAANDEREN

Kengetallen 2019 van Cricket Vlaanderen vzw

Drop-out van mannelijke en vrouwelijke trainers

Man/Vrouw verdeling bij nieuwe/hernieuwde trainers

Drop-out van gekwalificeerde en niet-gekwalificeerde trainers

Gekwalificeerde/Niet-gekw. nieuwe/hernieuwde trainers

Legende

2014 = 2013=>2014
2015 = 2014=>2015
2016 = 2015=>2016
2017 = 2016=>2017
2018 = 2017=>2018
2019 = 2018=>2019

SPORT. VLAANDEREN

Online interactief dashboard

Kengetallen 2019 van Federatie Disco, Show en Freestyle vzw

BULDO
UBPDM

Gesubsidieerd ? Nee **Topsportfederatie ?** Nee

Kleine sportfederatie (<= 5.000)

19 sportclubs met sporters

Densiteit van de sportbeoefening per 1.000 inwoners

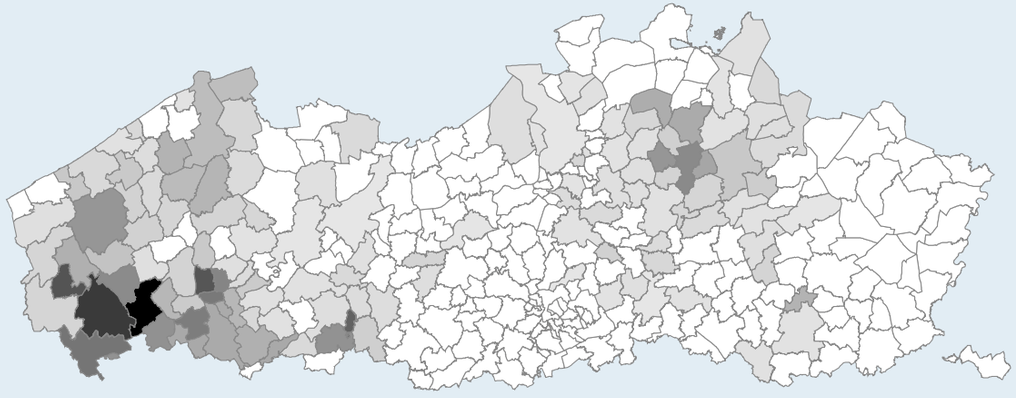

Zijn de trainers gekwalificeerd?

Sporters: 820

Gemiddelde leeftijd
20,40

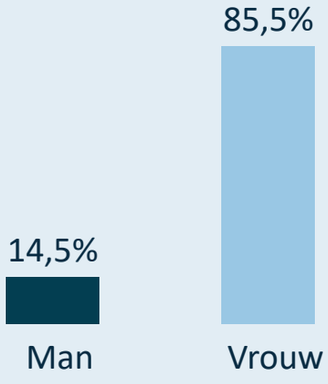

Clubbestuurders: 820

Gemiddelde leeftijd
20,40

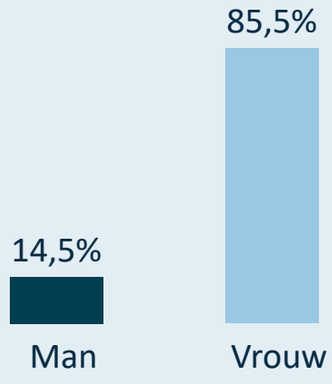

Trainers:

SPORT. VLAANDEREN

Kengetallen 2019 van Federatie Disco, Show en Freestyle vzw

Evolutie van het aantal sportclubs

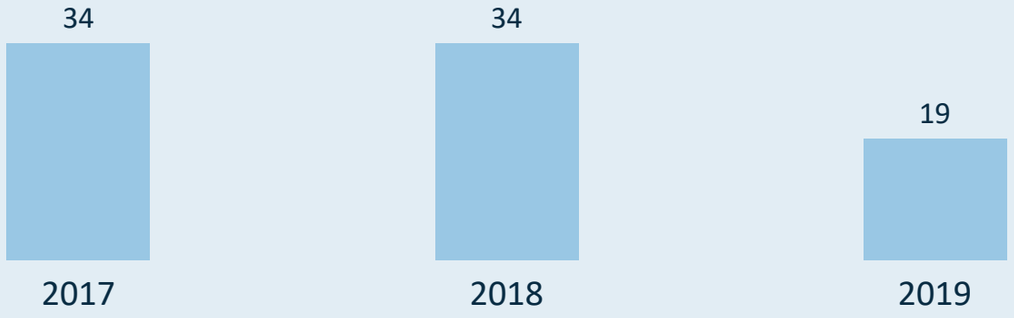

Evolutie van het gemiddeld aantal sporters per sportclub



Gemiddeld aantal sporters per sportclub (2019)



Verdeling van de sportclubs o.b.v. grootte (2019)

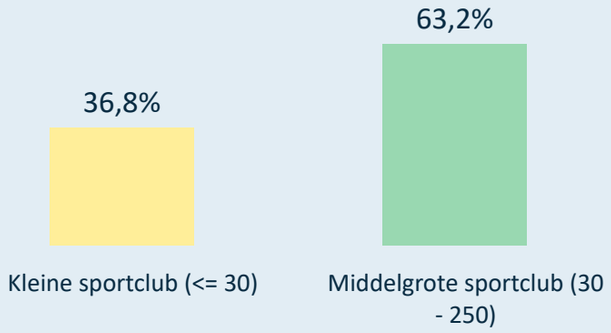

Grootste sportclubs in 2019 (# sporters)

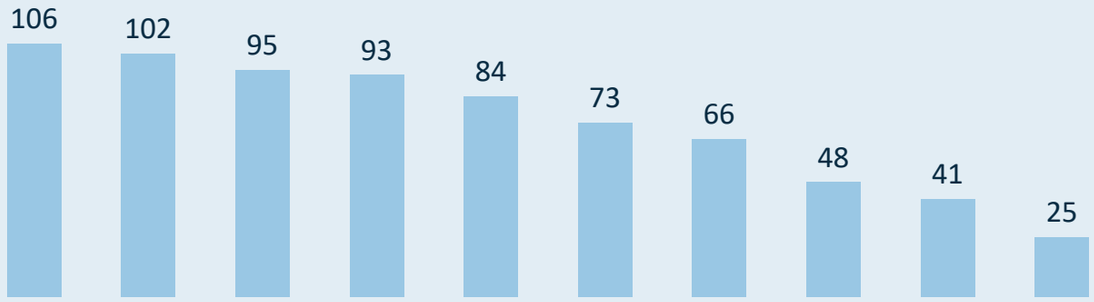

Rechtsvorm van de sportclubs (2019)

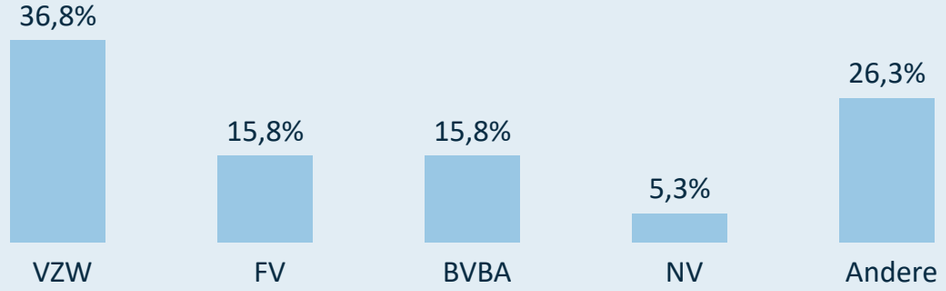

SPORT. VLAANDEREN

Kengetallen 2019 van Federatie Disco, Show en Freestyle vzw

De sporters zijn gemiddeld

2,06 | 1,94

jaren lid bij dezelfde sportclub.

De sporters zijn gemiddeld

4,13 | 4,03

jaren lid bij de sportfederatie (zelfde of andere sportclub).

Van de sporters die lid zijn bij deze sportfederatie (2019), zijn er

41 | 213

ook lid bij één of meerdere andere sportfederaties.

Aantal sporters

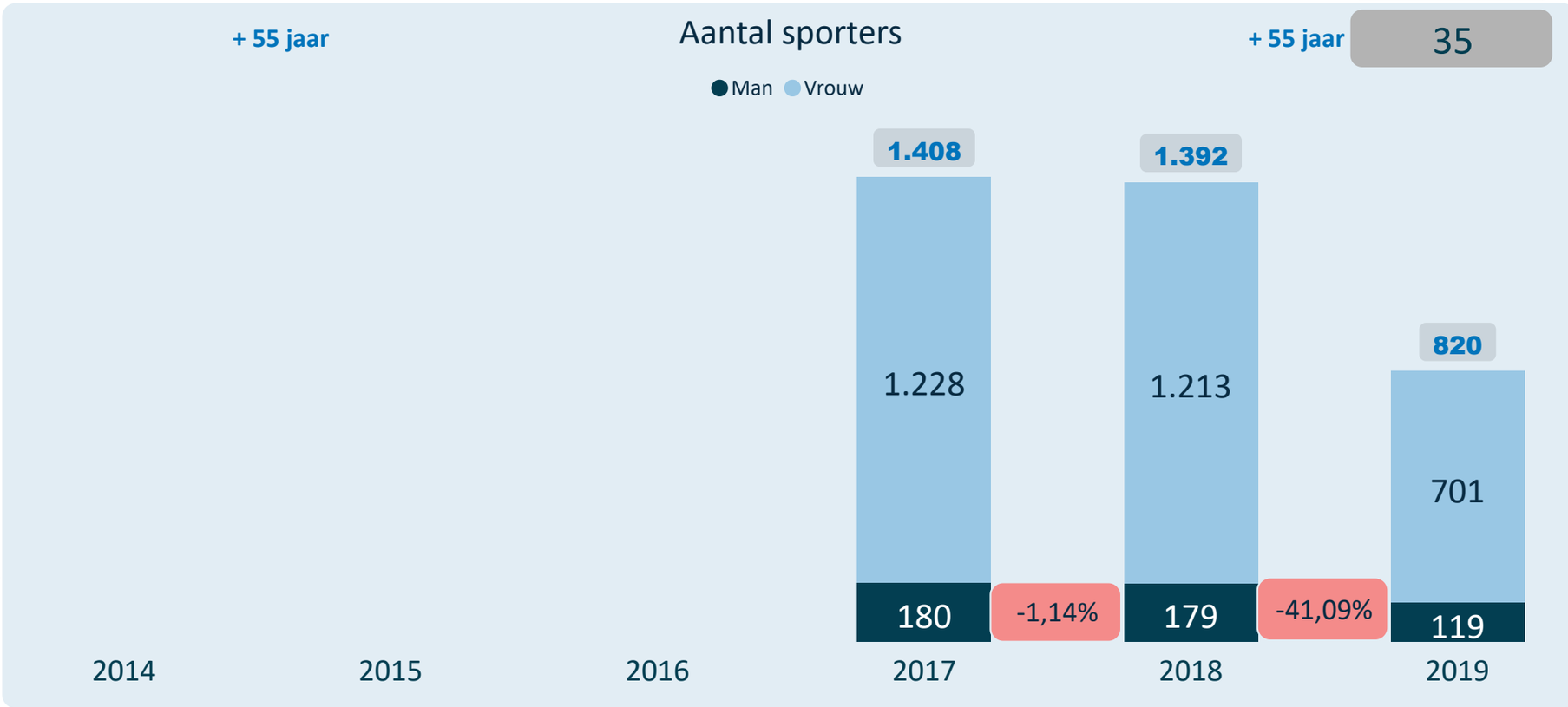

Sporters beoefenen

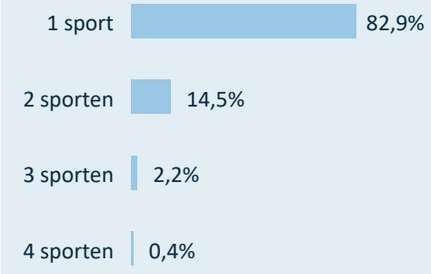

Gemiddelde leeftijd sporters

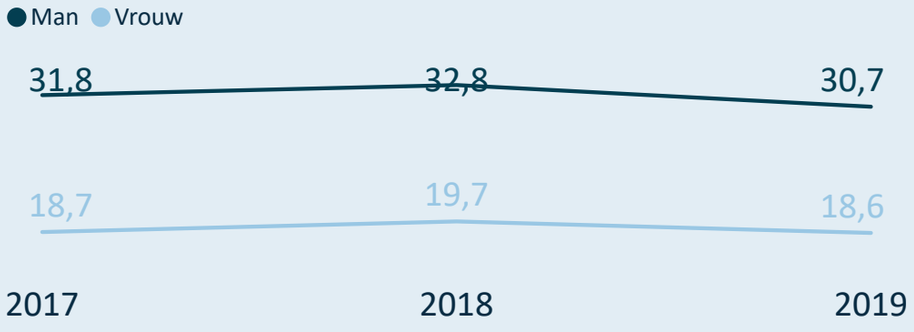

% vrouwelijke sporters

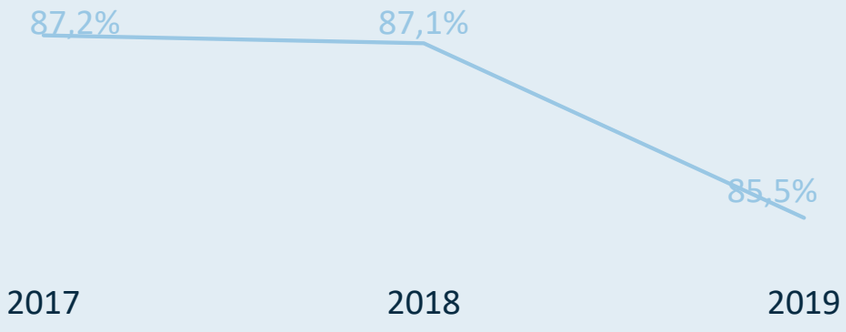

SPORT. VLAANDEREN

Kengetallen 2019 van Federatie Disco, Show en Freestyle vzw

Drop-out (% afhakers) van mannelijke en vrouwelijke sporters



Leeftijden waarop mannelijke sporters afhaken (drop-out)

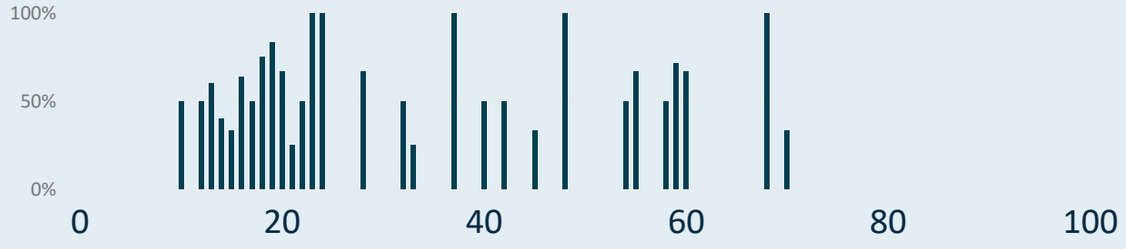

Leeftijden waarop vrouwelijke sporters afhaken (drop-out)

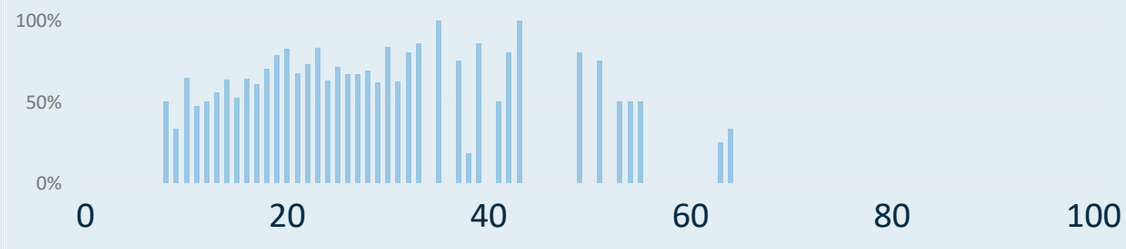

Nieuwe/Hernieuwde sporters (%) Man en Vrouw

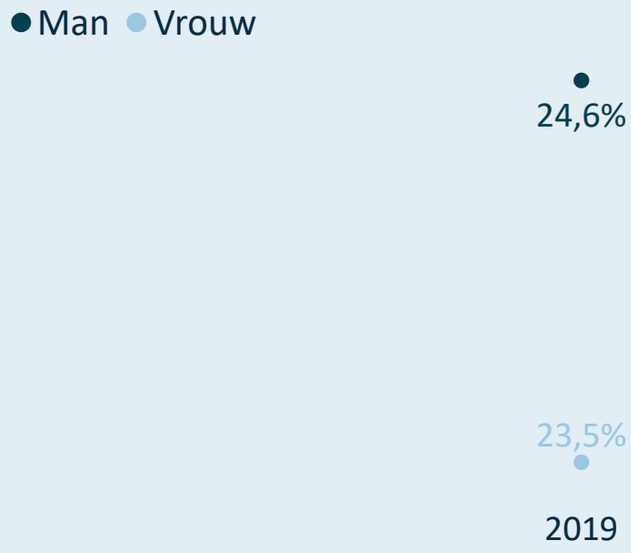

Leeftijden waarop nieuwe mannelijke sporters aansluiten

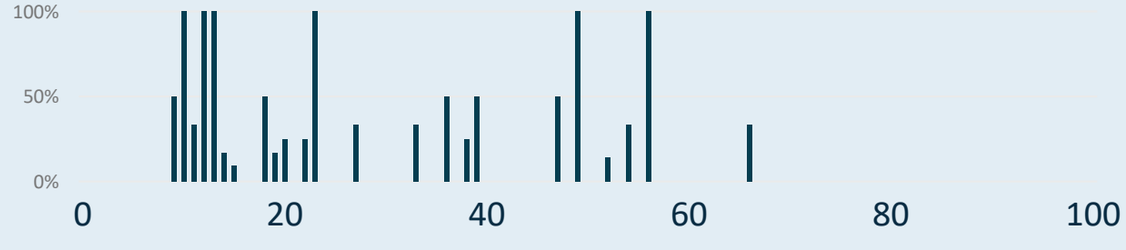

Leeftijden waarop nieuwe vrouwelijke sporters aansluiten

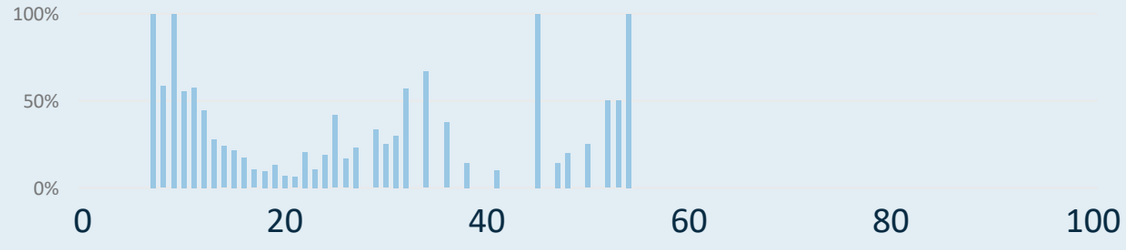

SPORT. VLAANDEREN

Kengetallen 2019 van Federatie Disco, Show en Freestyle vzw

Aantal actieve trainers binnen de sportfederatie

Gemiddelde leeftijd voor de mannelijke en vrouwelijke trainers

SPORT. VLAANDEREN

Kengetallen 2019 van Federatie Disco, Show en Freestyle vzw

actieve trainers

sportclubs (met leden/trainers)

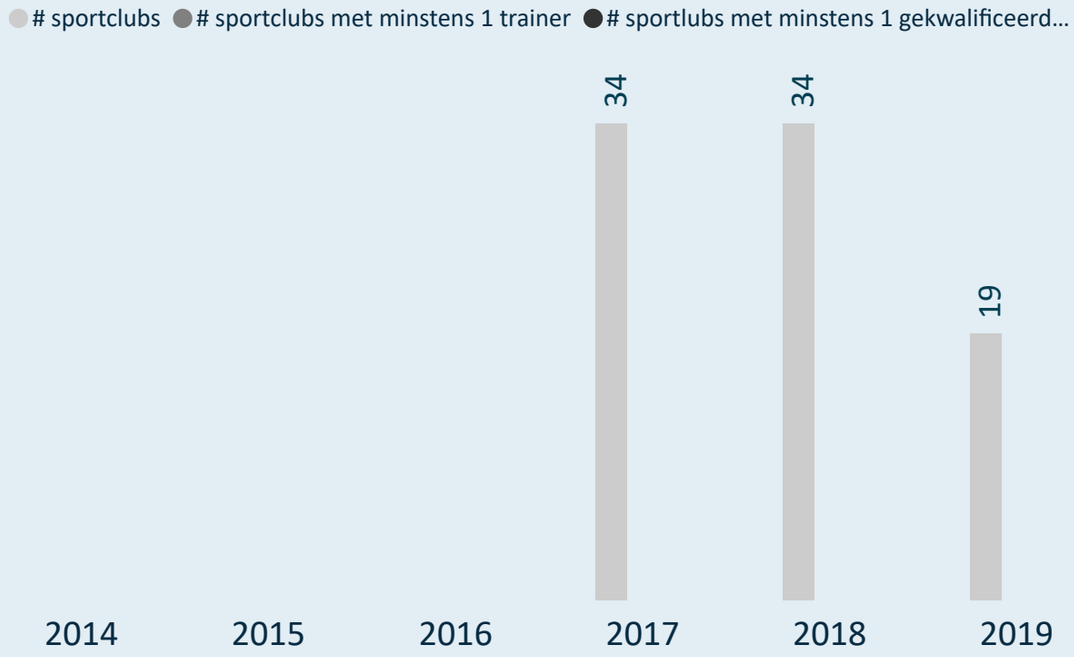

Kwalificatiegraad (% gekwalificeerde trainers)

(gekwalificeerde) trainers/sportclub



SPORT. VLAANDEREN

Kengetallen 2019 van

Drop-out van mannelijke en vrouwelijke trainers

Man/Vrouw verdeling bij nieuwe/hernieuwde trainers

Drop-out van gekwalificeerde en niet-gekwalificeerde trainers

Gekwalificeerde/Niet-gekw. nieuwe/hernieuwde trainers

Legende

2014 = 2013=>2014
2015 = 2014=>2015
2016 = 2015=>2016
2017 = 2016=>2017
2018 = 2017=>2018
2019 = 2018=>2019

SPORT. VLAANDEREN

Online interactief dashboard

Kengetallen 2019 van Federatie van Amateurs Motorcrossbonden van Vlaanderen vzw

Gesubsidieerd ? Nee **Topsportfederatie ?** Nee

Kleine sportfederatie (<= 5.000)

34 sportclubs met sporters

Densiteit van de sportbeoefening per 1.000 inwoners

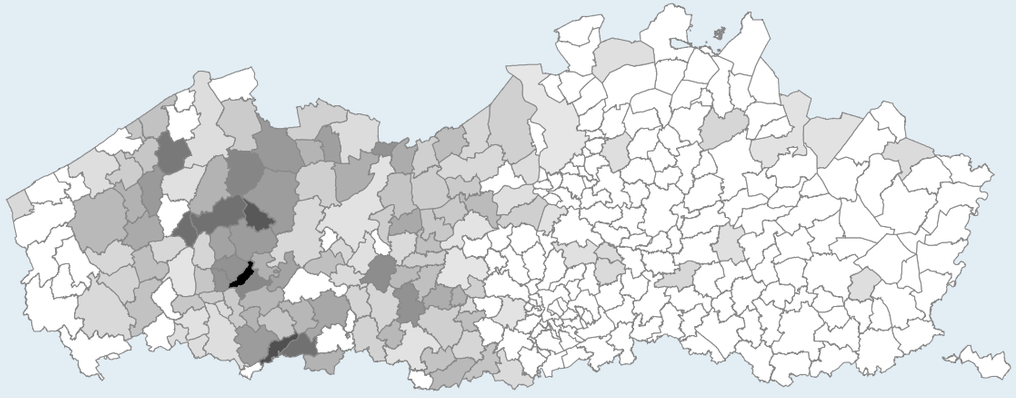

Zijn de 1 trainers gekwalificeerd?



100,00%

Sporters: 555

Gemiddelde leeftijd 24,45

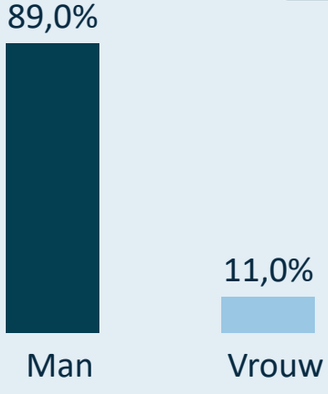

Clubbestuurders: 1

Gemiddelde leeftijd 43,00



Trainers: 1

Gemiddelde leeftijd 38,00



SPORT. VLAANDEREN

Kengetallen 2019 van Federatie van Amateurs Motorcrossbonden van Vlaanderen vzw

Evolutie van het aantal sportclubs



Evolutie van het gemiddeld aantal sporters per sportclub

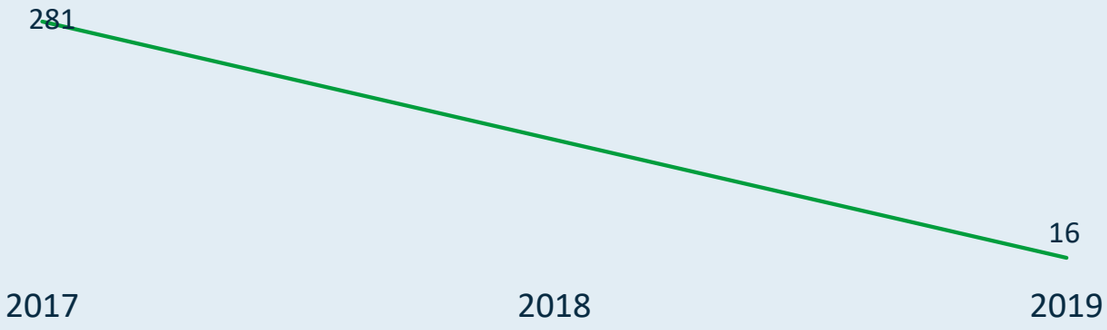

Gemiddeld aantal sporters per sportclub (2019)



Verdeling van de sportclubs o.b.v. grootte (2019)

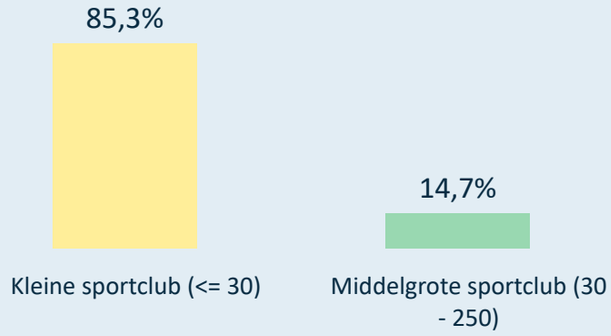

Grootste sportclubs in 2019 (# sporters)

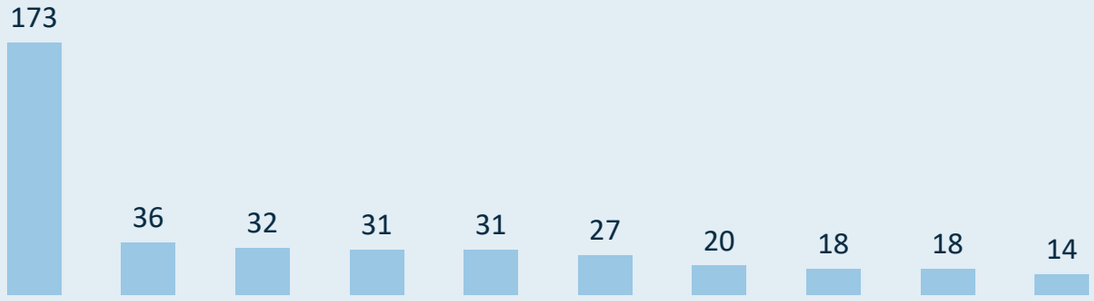

Rechtsvorm van de sportclubs (2019)

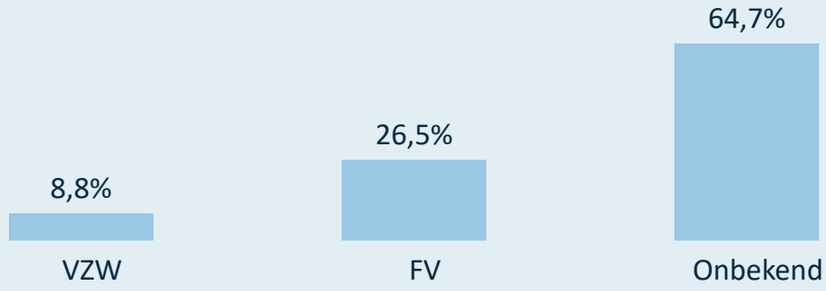

SPORT. VLAANDEREN

Kengetallen 2019 van Federatie van Amateurs Motorcrossbonden van Vlaanderen vzw

De sporters zijn gemiddeld

1,17	1,05

jaren lid bij dezelfde sportclub.

De sporters zijn gemiddeld

2,79	2,84

jaren lid bij de sportfederatie (zelfde of andere sportclub).

Van de sporters die lid zijn bij deze sportfederatie (2019), zijn er

93	11

ook lid bij één of meerdere andere sportfederaties.

Aantal sporters

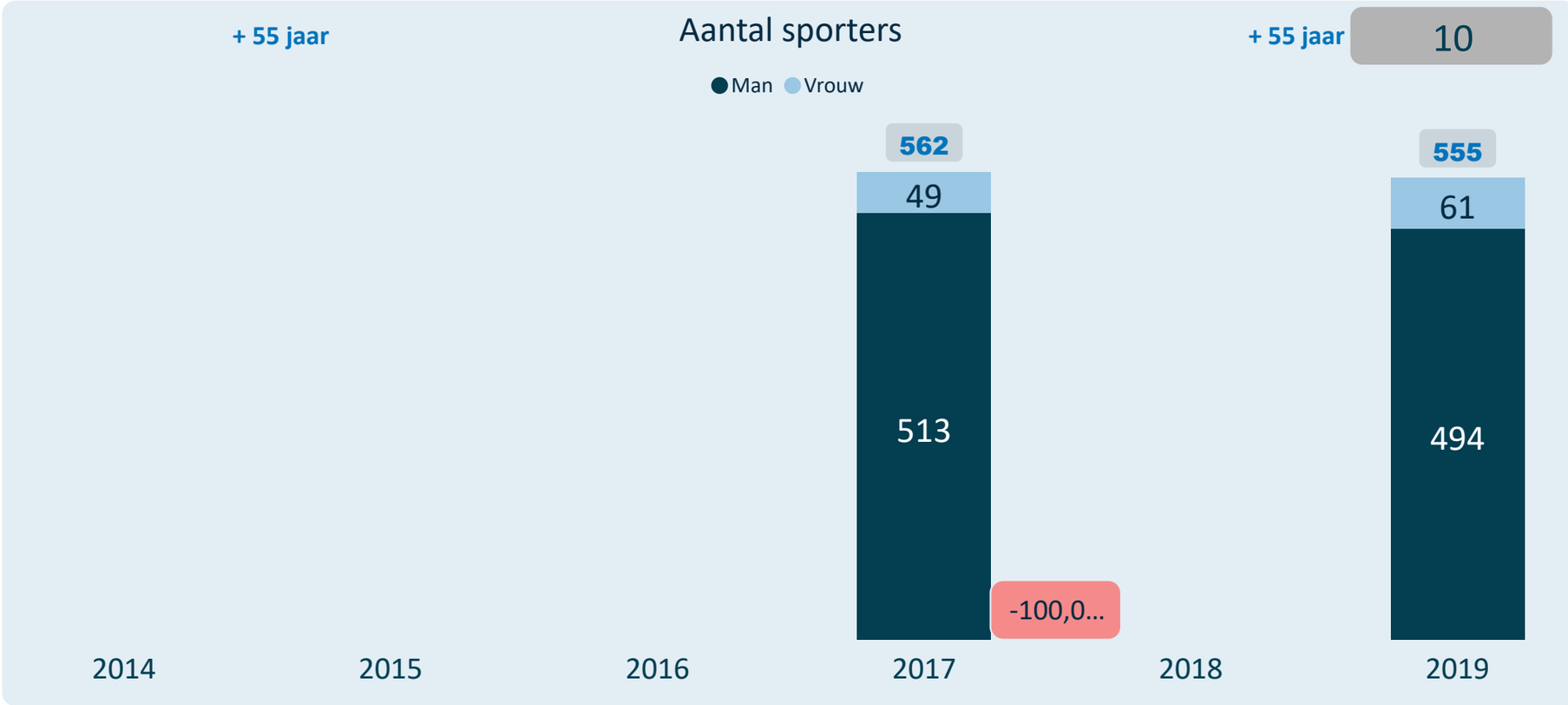

	tot 18 jaar	+ 55 jaar
2019	184	10

Sporters beoefenen

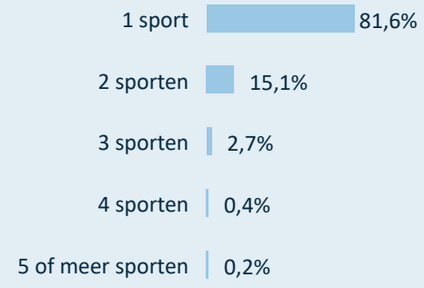

Gemiddelde leeftijd sporters



% vrouwelijke sporters

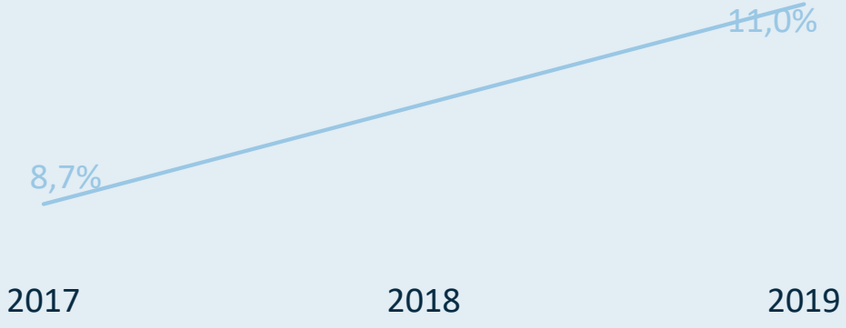

SPORT. VLAANDEREN

Kengetallen 2019 van Federatie van Amateurs Motorcrossbonden van Vlaanderen vzw

Drop-out (% afhakers) van mannelijke en vrouwelijke sporters

Leeftijden waarop mannelijke sporters afhaken (drop-out)

Leeftijden waarop vrouwelijke sporters afhaken (drop-out)

Nieuwe/Hernieuwde sporters (%) Man en Vrouw

Leeftijden waarop nieuwe mannelijke sporters aansluiten

Leeftijden waarop nieuwe vrouwelijke sporters aansluiten

SPORT. VLAANDEREN

Kengetallen 2019 van Federatie van Amateurs Motorcrossbonden van Vlaanderen vzw

Aantal actieve trainers binnen de sportfederatie



Gemiddelde leeftijd voor de mannelijke en vrouwelijke trainers

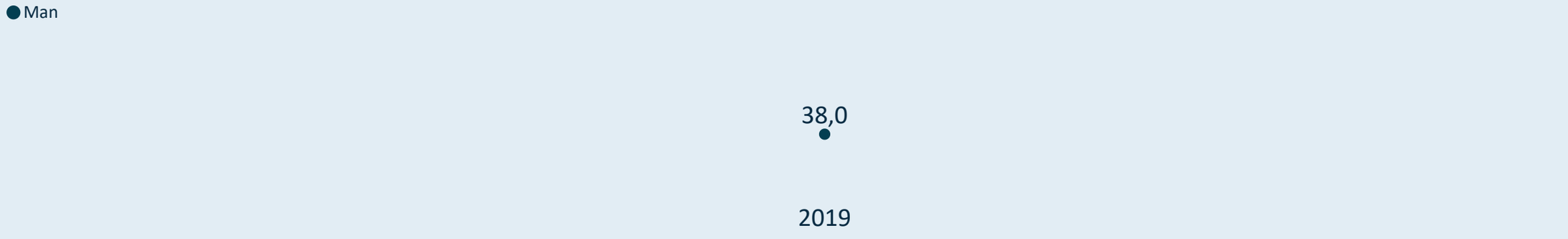

SPORT. VLAANDEREN

Kengetallen 2019 van Federatie van Amateurs Motorcrossbonden van Vlaanderen vzw

actieve trainers



sportclubs (met leden/trainers)



Kwalificatiegraad (% gekwalificeerde trainers)

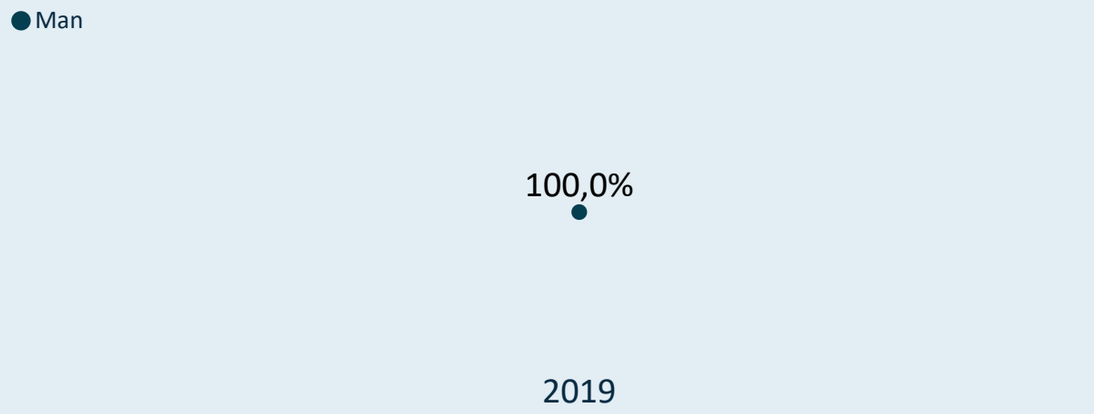

(gekwalificeerde) trainers/sportclub

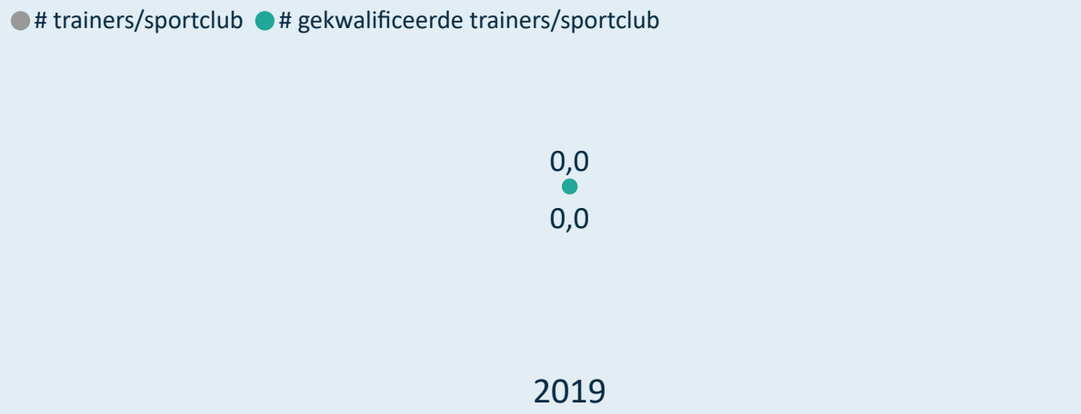

SPORT. VLAANDEREN

Kengetallen 2019 van Federatie van Amateurs Motorcrossbonden van Vlaanderen vzw

Drop-out van mannelijke en vrouwelijke trainers

Man/Vrouw verdeling bij nieuwe/hernieuwde trainers

Drop-out van gekwalificeerde en niet-gekwalificeerde trainers

Gekwalificeerde/Niet-gekw. nieuwe/hernieuwde trainers

Legende

2014 = 2013=>2014
2015 = 2014=>2015
2016 = 2015=>2016
2017 = 2016=>2017
2018 = 2017=>2018
2019 = 2018=>2019

SPORT. VLAANDEREN

Online interactief dashboard

Kengetallen 2019 van Hondenfederatie Vrienden onder Eén vzw

Gesubsidieerd ? Nee **Topsportfederatie ?** Nee

Kleine sportfederatie (<= 5.000)

46 sportclubs met sporters

Densiteit van de sportbeoefening per 1.000 inwoners

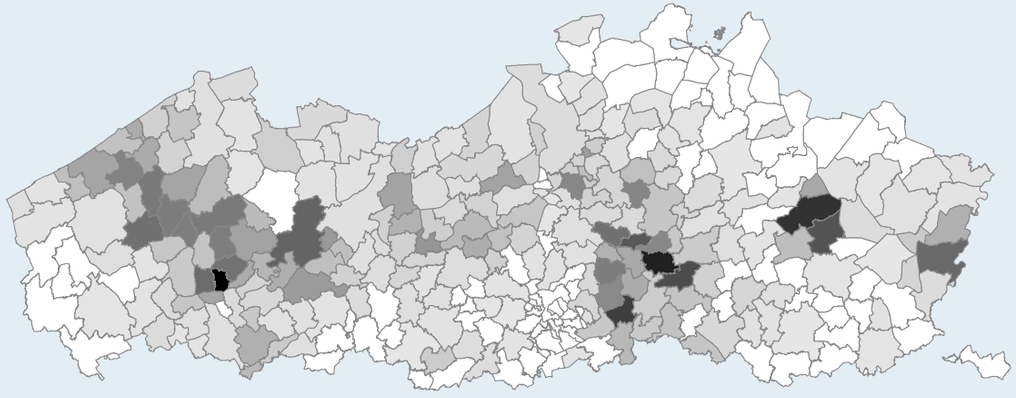

Zijn de trainers gekwalificeerd?

Sporters: 3.141

Gemiddelde leeftijd
42,03

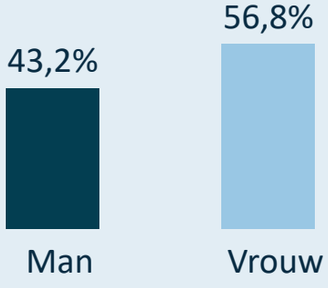

Clubbestuurders:

Trainers:

SPORT. VLAANDEREN

Kengetallen 2019 van Hondenfederatie Vrienden onder Eén vzw

Evolutie van het aantal sportclubs



Evolutie van het gemiddeld aantal sporters per sportclub



Gemiddeld aantal sporters per sportclub (2019)



Verdeling van de sportclubs o.b.v. grootte (2019)

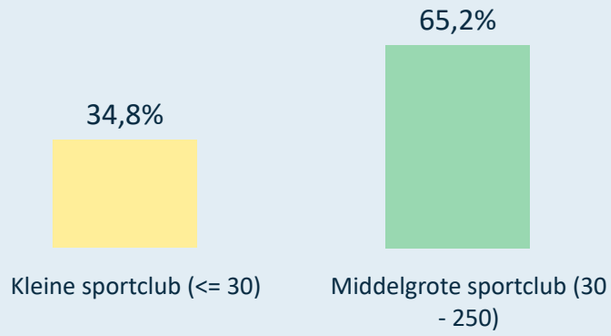

Grootste sportclubs in 2019 (# sporters)

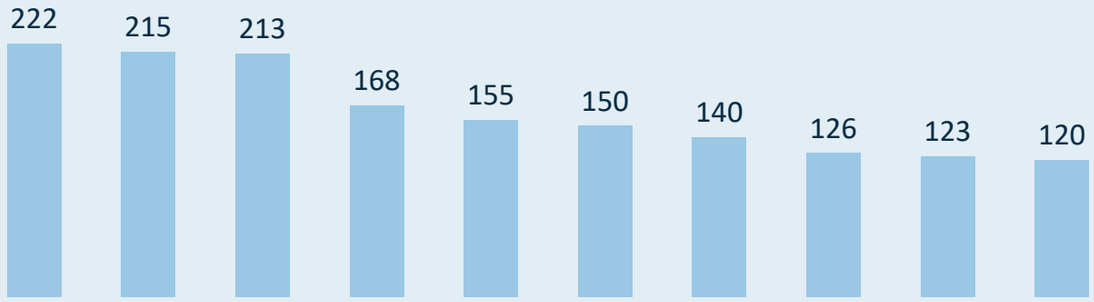

Rechtsvorm van de sportclubs (2019)

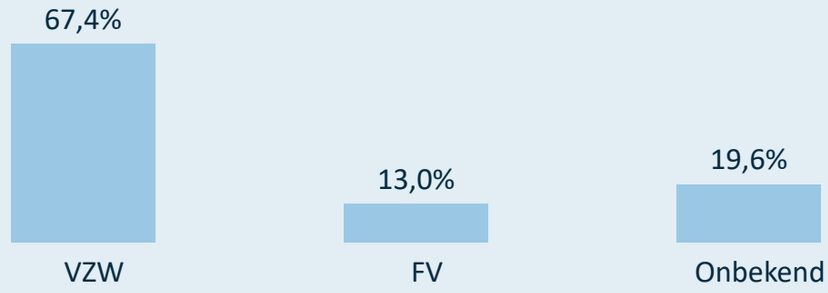

SPORT. VLAANDEREN

Kengetallen 2019 van Hondenfederatie Vrienden onder Eén vzw

De sporters zijn gemiddeld

1,39	1,37

jaren lid bij dezelfde sportclub.

De sporters zijn gemiddeld

2,86	2,55

jaren lid bij de sportfederatie (zelfde of andere sportclub).

Van de sporters die lid zijn bij deze sportfederatie (2019), zijn er

315	316

ook lid bij één of meerdere andere sportfederaties.

Aantal sporters

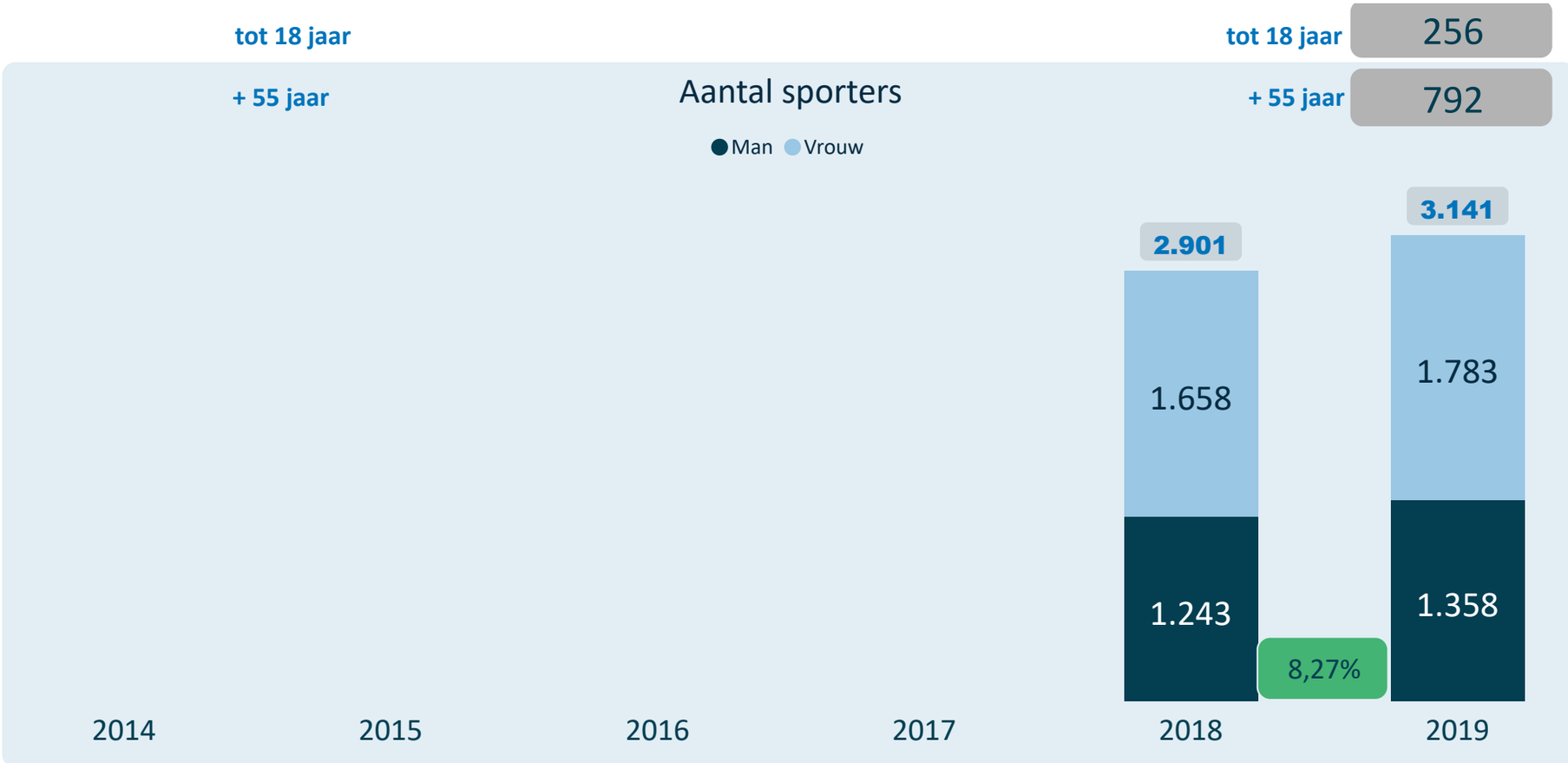

	Man	Vrouw
tot 18 jaar	256	
+ 55 jaar	792	

Sporters beoefenen

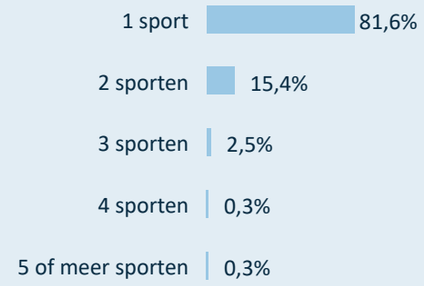

Gemiddelde leeftijd sporters



% vrouwelijke sporters



SPORT. VLAANDEREN

Kengetallen 2019 van Hondenfederatie Vrienden onder Eén vzw

Drop-out (% afhakers) van mannelijke en vrouwelijke sporters

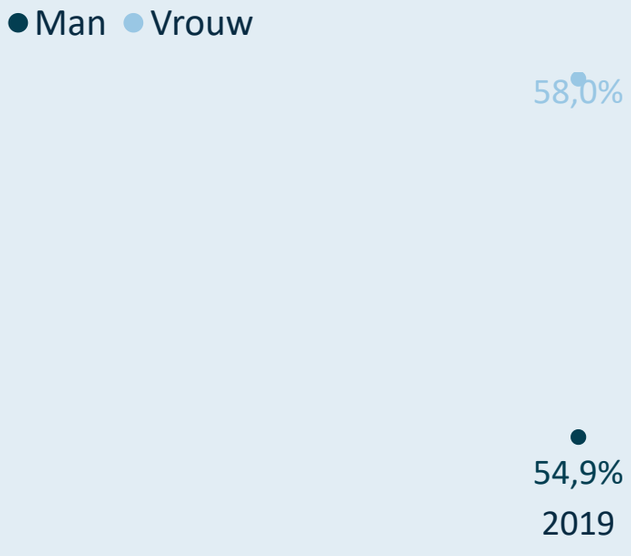

Leeftijden waarop mannelijke sporters afhaken (drop-out)

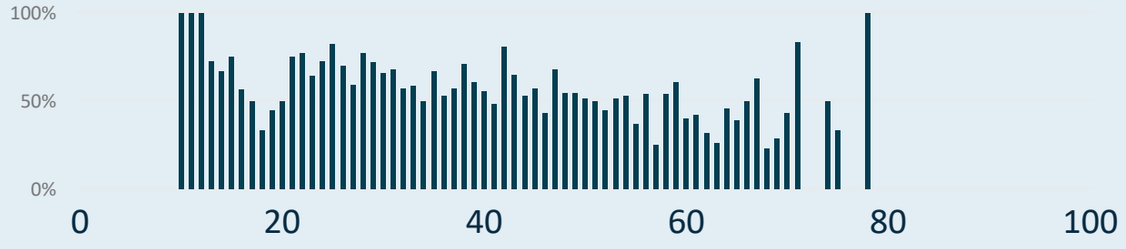

Leeftijden waarop vrouwelijke sporters afhaken (drop-out)

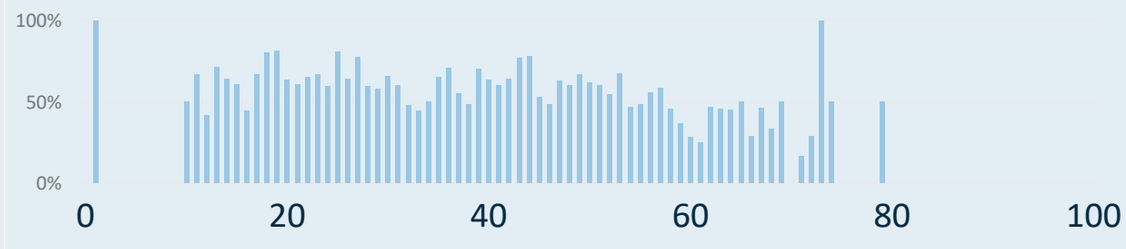

Nieuwe/Hernieuwde sporters (%) Man en Vrouw



Leeftijden waarop nieuwe mannelijke sporters aansluiten

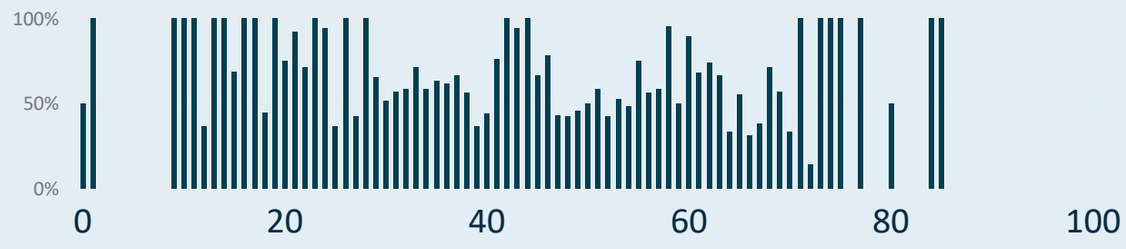

Leeftijden waarop nieuwe vrouwelijke sporters aansluiten

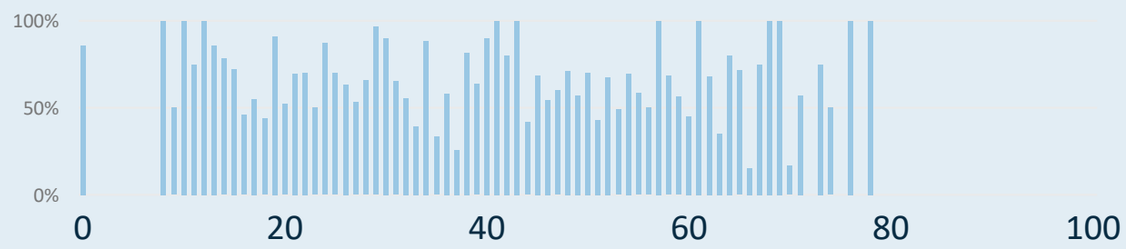

SPORT. VLAANDEREN

Kengetallen 2019 van Hondenfederatie Vrienden onder Eén vzw

Aantal actieve trainers binnen de sportfederatie

Gemiddelde leeftijd voor de mannelijke en vrouwelijke trainers

SPORT. VLAANDEREN

Kengetallen 2019 van Hondenfederatie Vrienden onder Eén vzw

actieve trainers

sportclubs (met leden/trainers)

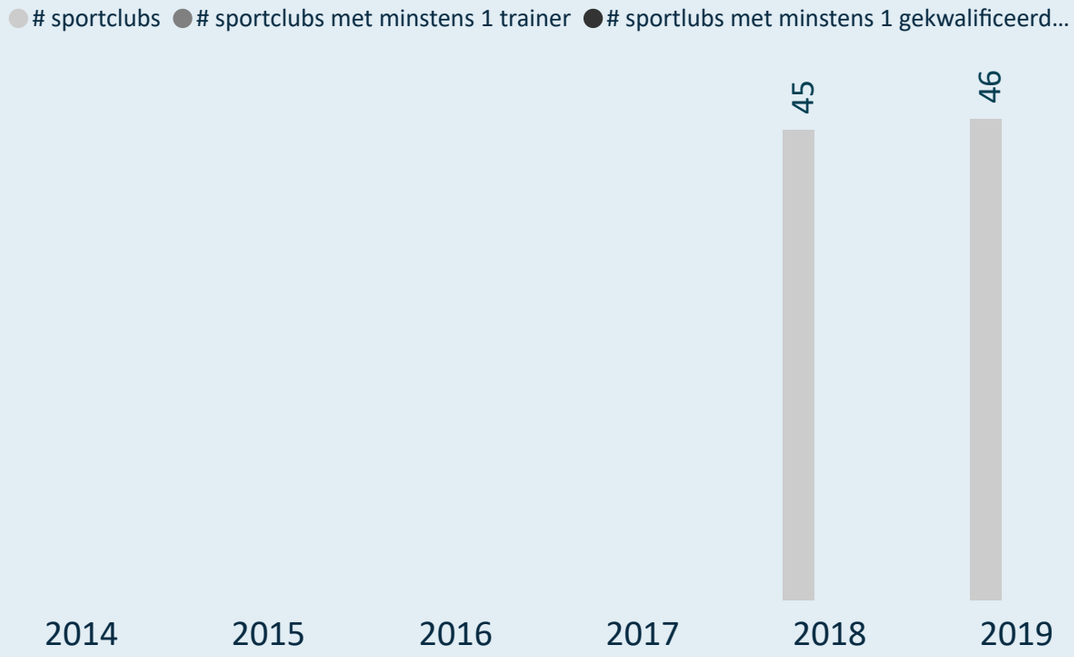

Kwalificatiegraad (% gekwalificeerde trainers)

(gekwalificeerde) trainers/sportclub



SPORT. VLAANDEREN

Kengetallen 2019 van

Drop-out van mannelijke en vrouwelijke trainers

Man/Vrouw verdeling bij nieuwe/hernieuwde trainers

Drop-out van gekwalificeerde en niet-gekwalificeerde trainers

Gekwalificeerde/Niet-gekw. nieuwe/hernieuwde trainers

Legende

2014 = 2013=>2014
2015 = 2014=>2015
2016 = 2015=>2016
2017 = 2016=>2017
2018 = 2017=>2018
2019 = 2018=>2019

SPORT. VLAANDEREN

Online interactief dashboard

Kengetallen 2019 van Landelijke Rijverenigingen vzw

Gesubsidieerd ? Nee **Topsportfederatie ?** Nee

Middelgrote sportfederatie (5.000 - 30.000)

374 sportclubs met sporters

Densiteit van de sportbeoefening per 1.000 inwoners

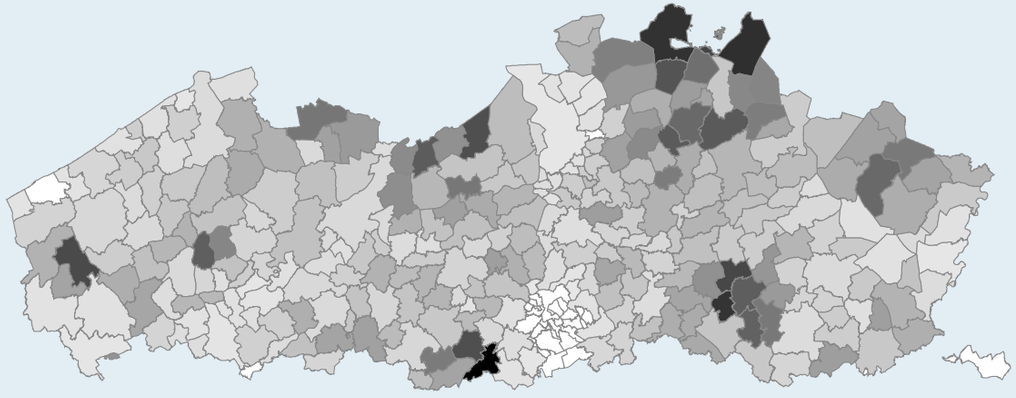

Zijn de trainers gekwalificeerd?

Sporters: 8.844

Gemiddelde leeftijd 32,30

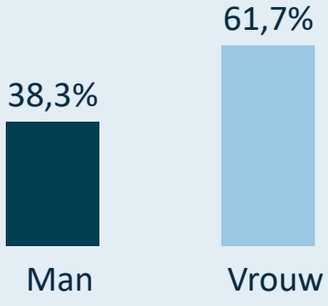

Clubbestuurders: 9.506

Gemiddelde leeftijd 33,20

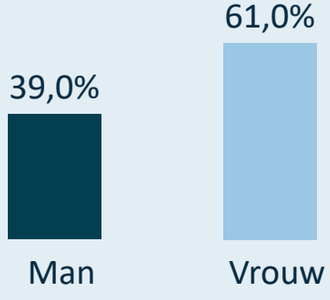

Trainers:

SPORT. VLAANDEREN

Kengetallen 2019 van Landelijke Rijverenigingen vzw

Evolutie van het aantal sportclubs

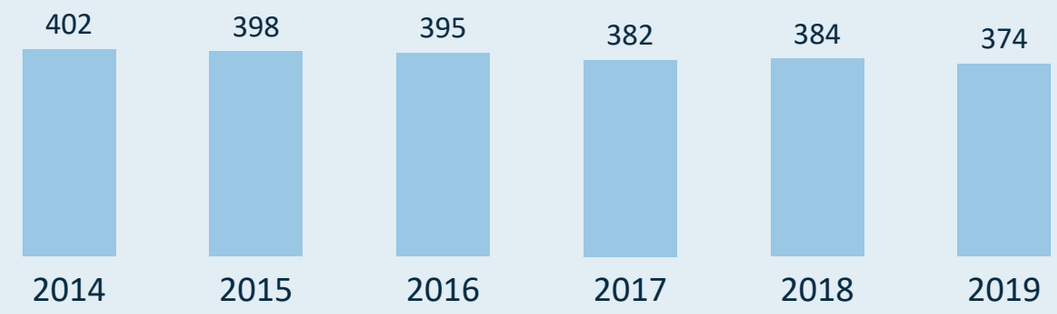

Evolutie van het gemiddeld aantal sporters per sportclub



Gemiddeld aantal sporters per sportclub (2019)



Verdeling van de sportclubs o.b.v. grootte (2019)

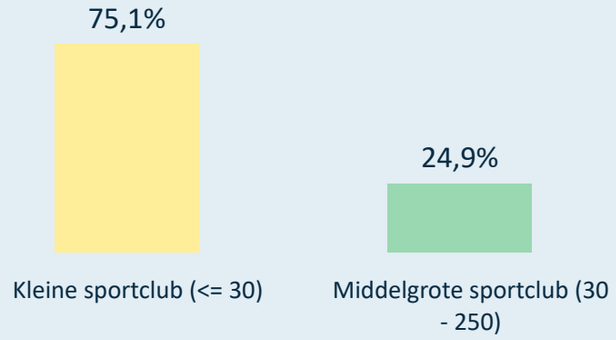

Grootste sportclubs in 2019 (# sporters)

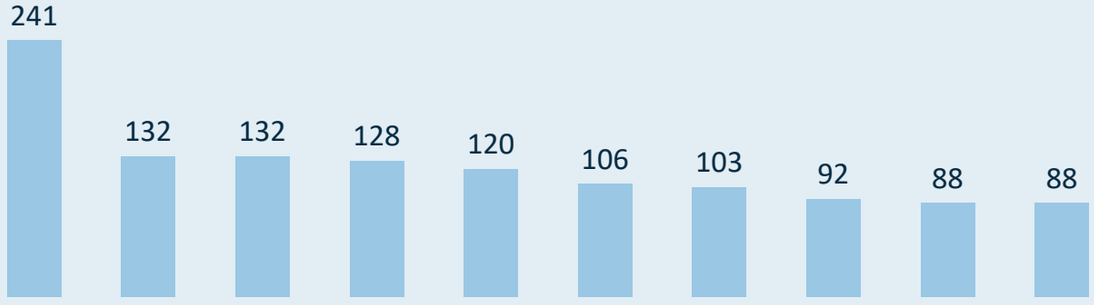

Rechtsvorm van de sportclubs (2019)

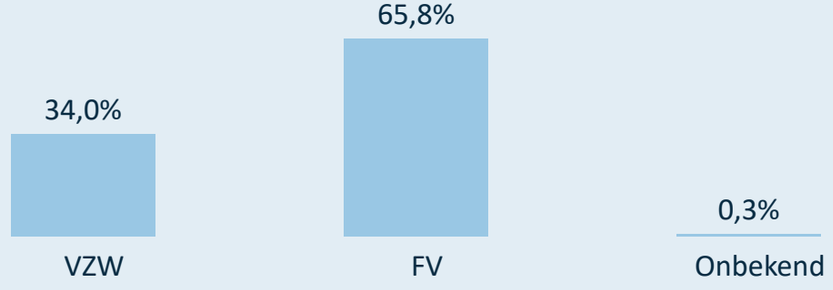

SPORT. VLAANDEREN

Kengetallen 2019 van Landelijke Rijverenigingen vzw

De sporters zijn gemiddeld

5,31 | 4,26

jaren lid bij dezelfde sportclub.

De sporters zijn gemiddeld

6,21 | 5,84

jaren lid bij de sportfederatie (zelfde of andere sportclub).

Van de sporters die lid zijn bij deze sportfederatie (2019), zijn er

934 | 1.736

ook lid bij één of meerdere andere sportfederaties.

3.289 tot 18 jaar

1.385 + 55 jaar

tot 18 jaar 2.614

+ 55 jaar 1.377

Aantal sporters

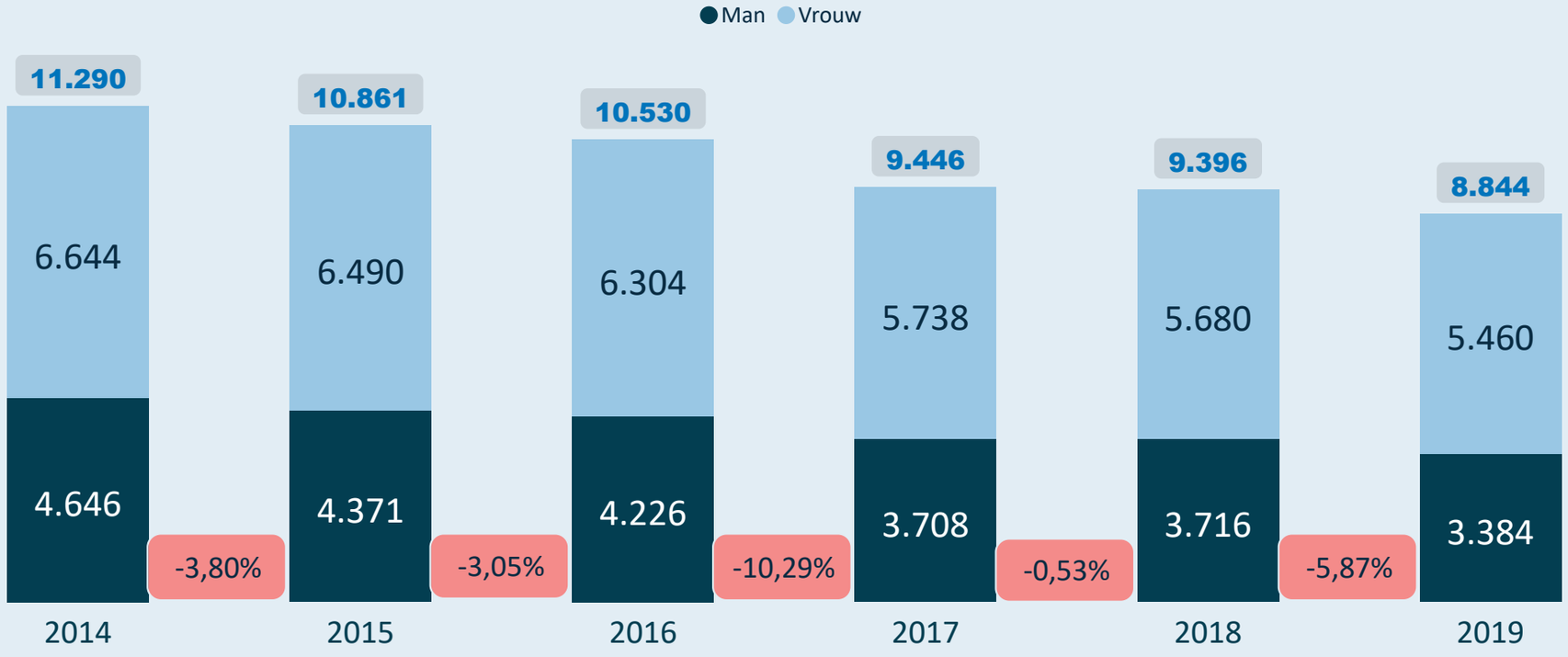

Sporters beoefenen

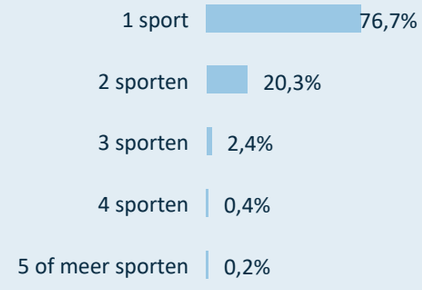

Gemiddelde leeftijd sporters

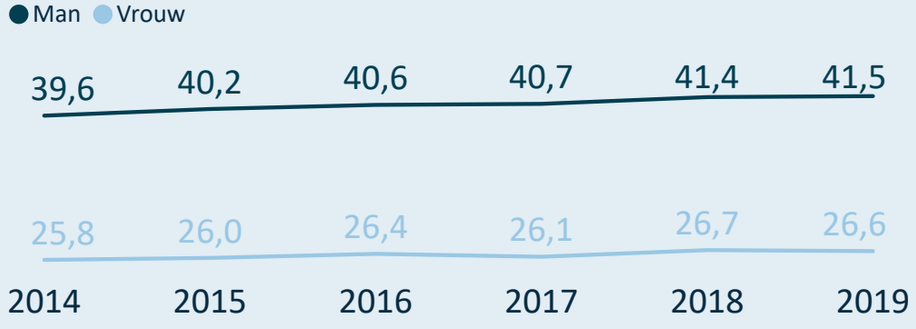

% vrouwelijke sporters

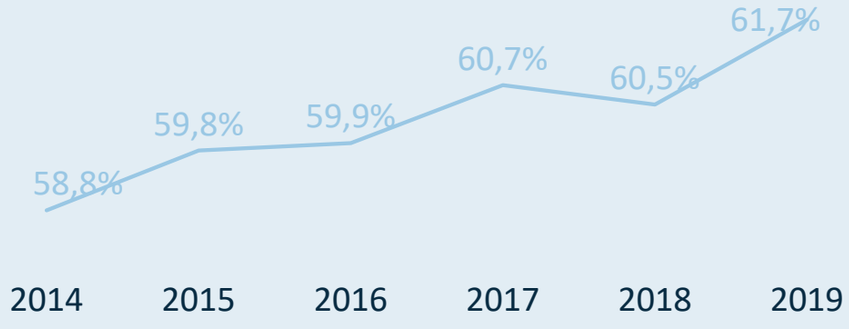

SPORT. VLAANDEREN

Kengetallen 2019 van Landelijke Rijverenigingen vzw

Drop-out (% afhakers) van mannelijke en vrouwelijke sporters

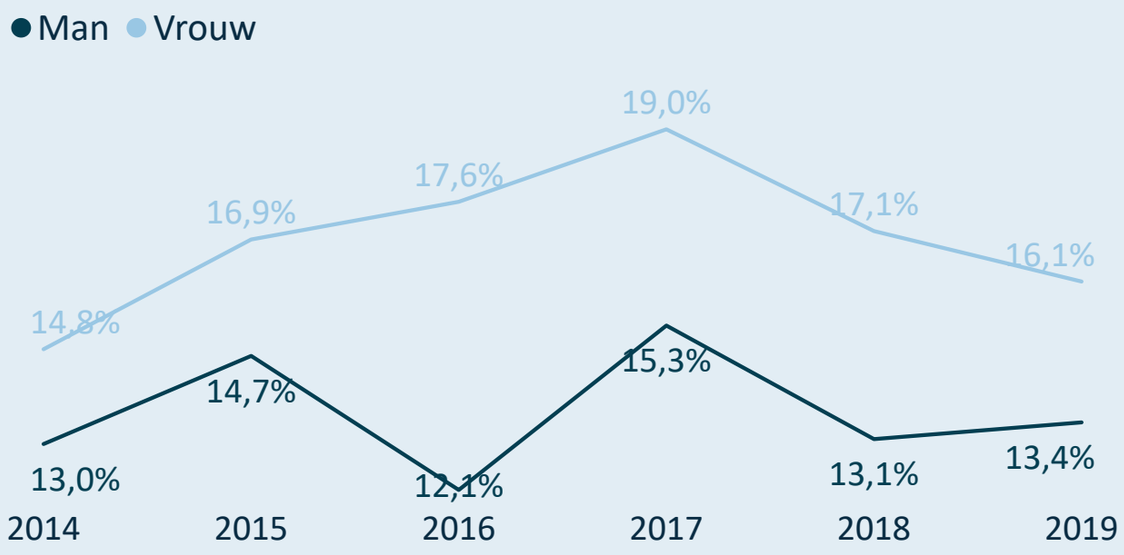

Leeftijden waarop mannelijke sporters afhaken (drop-out)

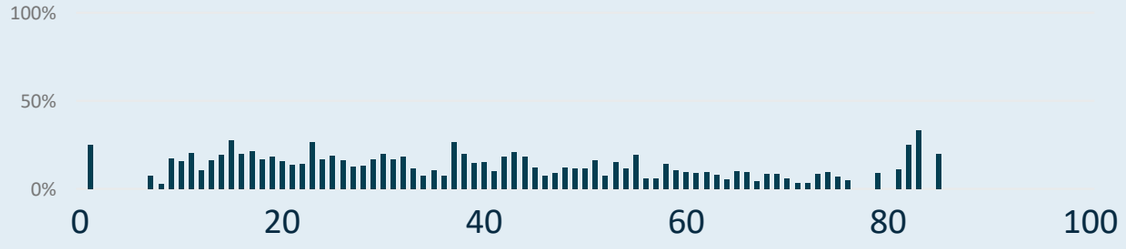

Leeftijden waarop vrouwelijke sporters afhaken (drop-out)

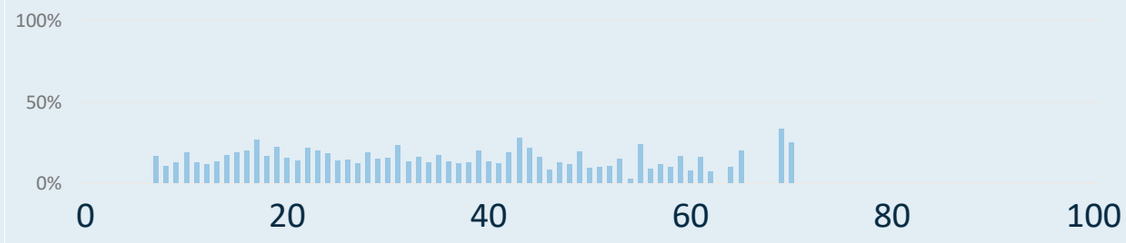

Nieuwe/Hernieuwde sporters (%) Man en Vrouw

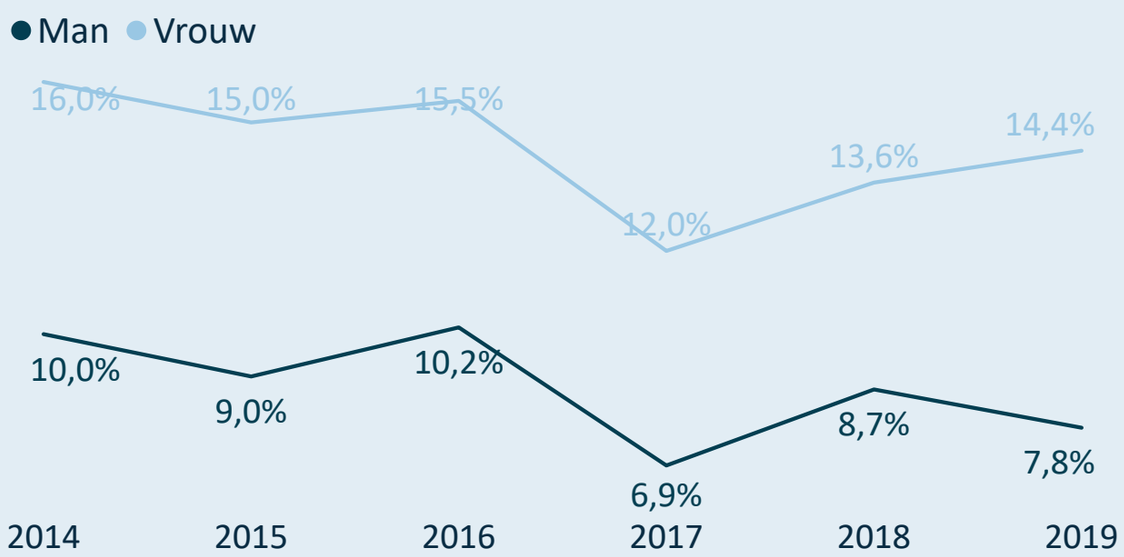

Leeftijden waarop nieuwe mannelijke sporters aansluiten

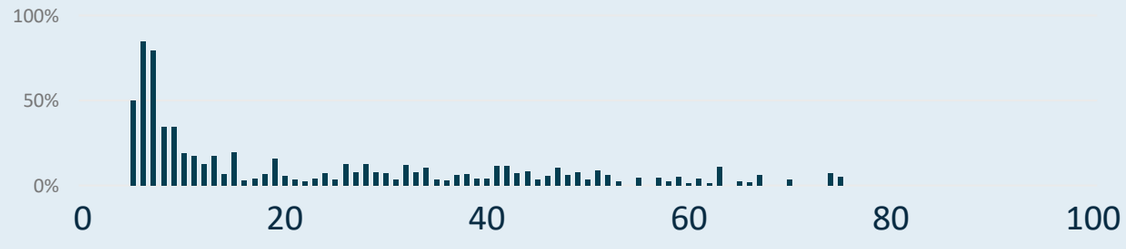

Leeftijden waarop nieuwe vrouwelijke sporters aansluiten

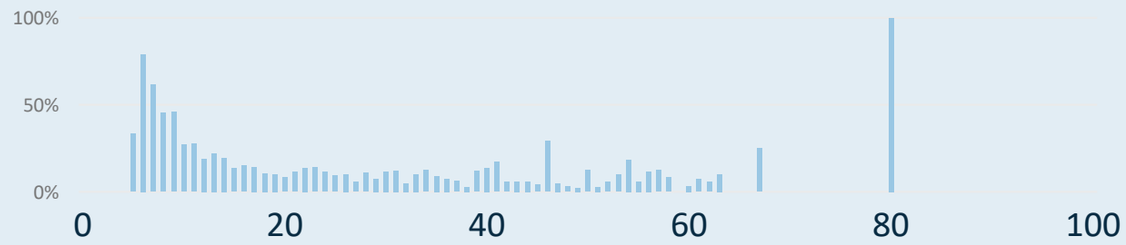

SPORT. VLAANDEREN

Kengetallen 2019 van Landelijke Rijverenigingen vzw

Aantal actieve trainers binnen de sportfederatie

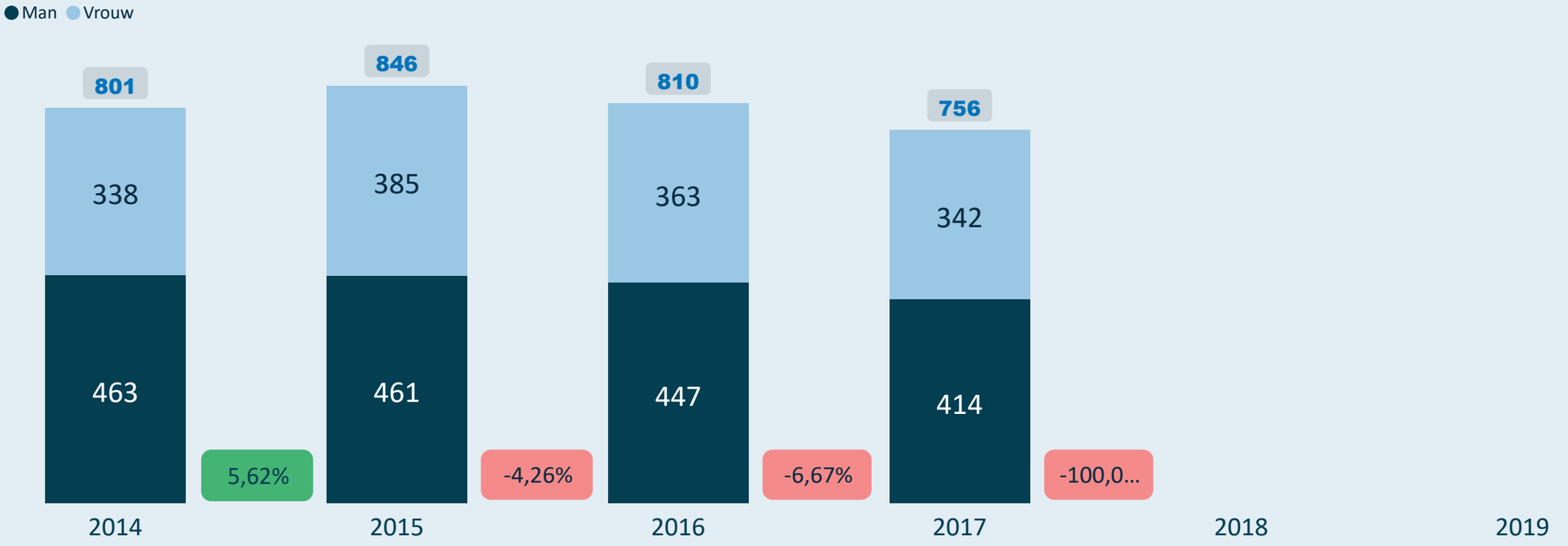

Gemiddelde leeftijd voor de mannelijke en vrouwelijke trainers



SPORT. VLAANDEREN

Kengetallen 2019 van Landelijke Rijverenigingen vzw

actieve trainers

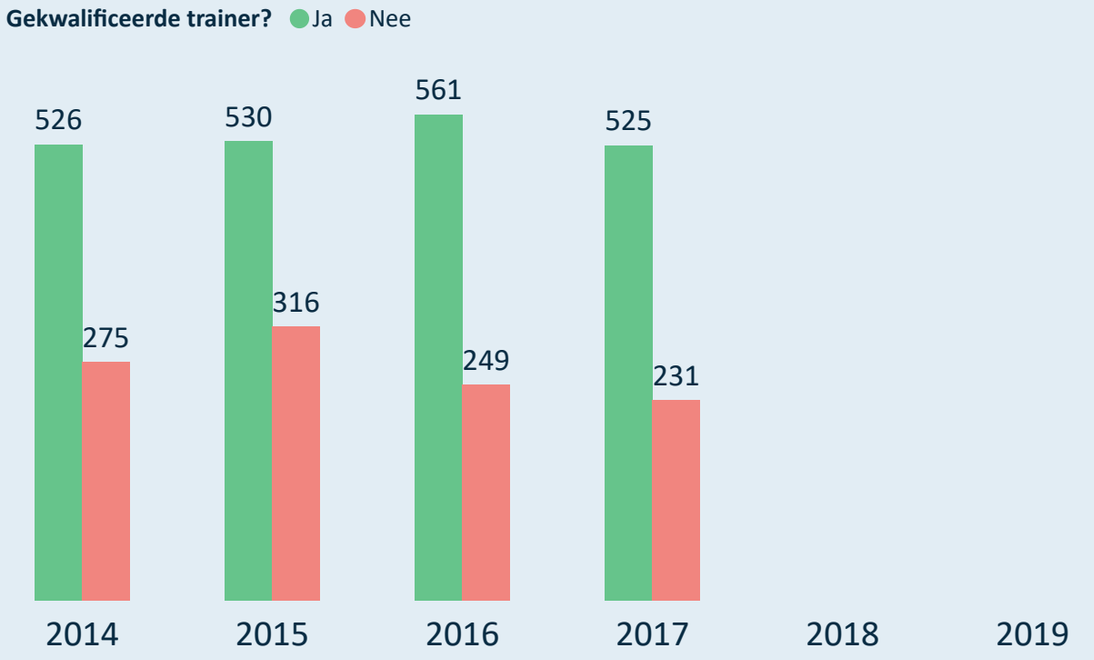

sportclubs (met leden/trainers)

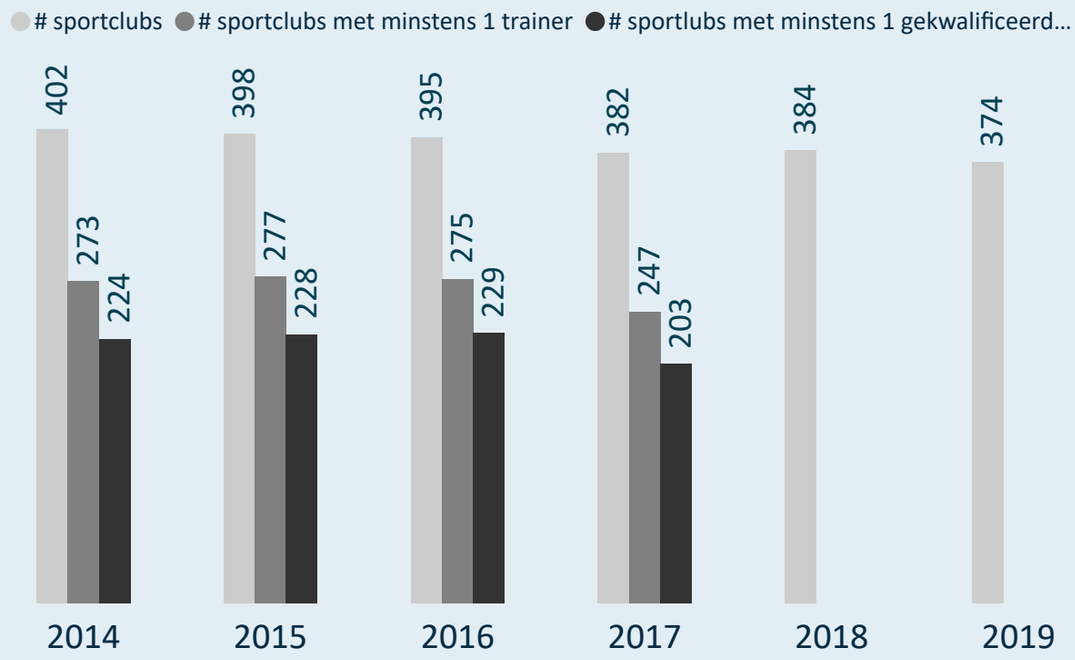

Kwalificatiegraad (% gekwalificeerde trainers)

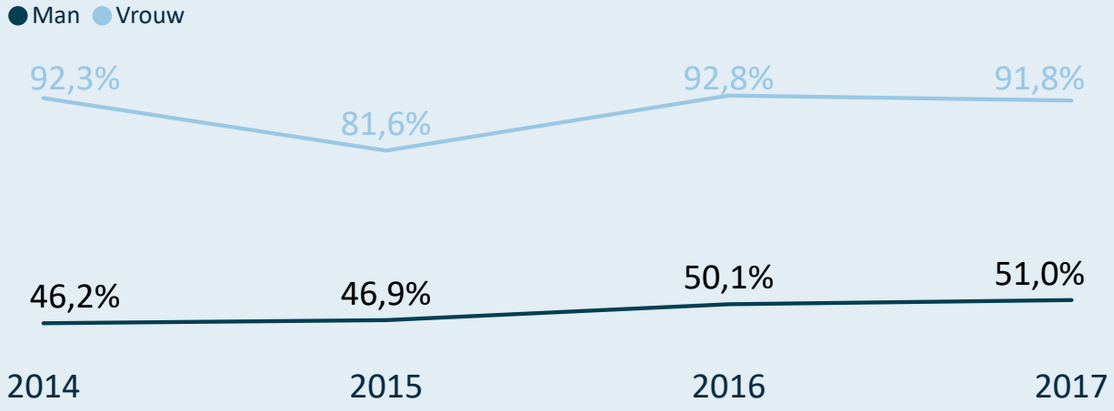

(gekwalificeerde) trainers/sportclub

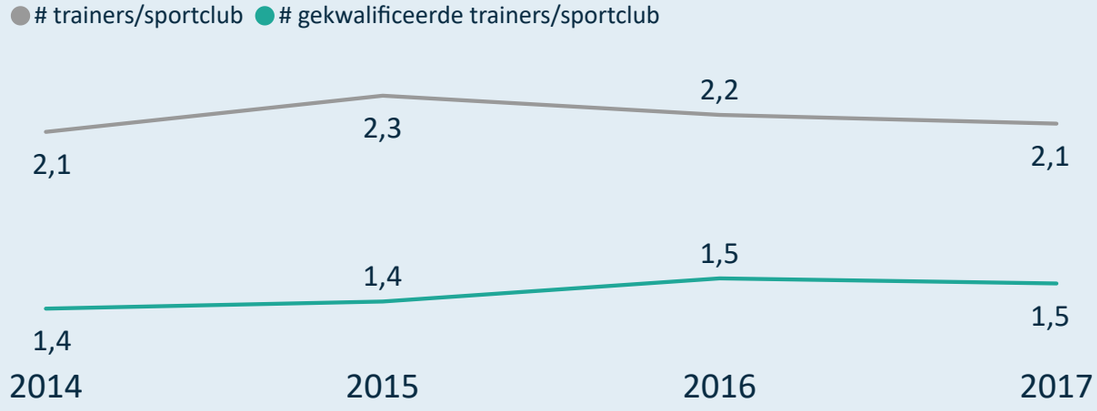

SPORT. VLAANDEREN

Kengetallen 2019 van Landelijke Rijverenigingen vzw

Drop-out van mannelijke en vrouwelijke trainers

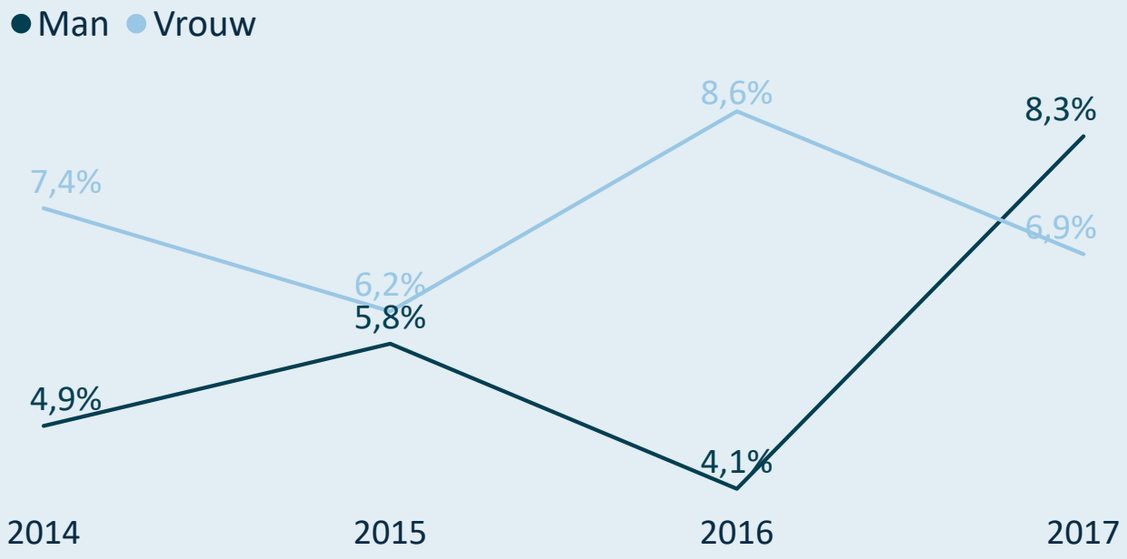

Man/Vrouw verdeling bij nieuwe/hernieuwde trainers

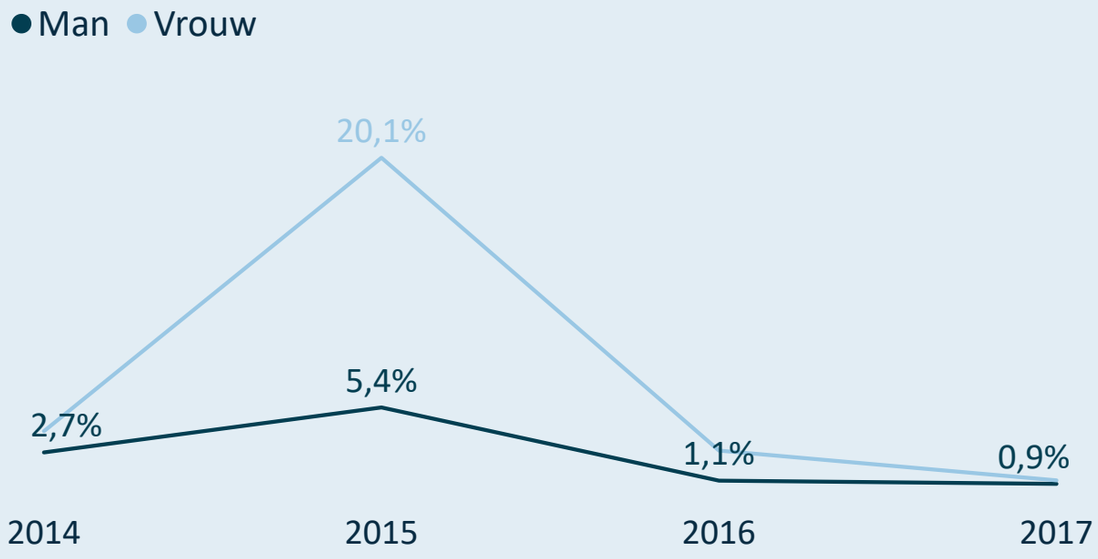

Drop-out van gekwalificeerde en niet-gekwalificeerde trainers

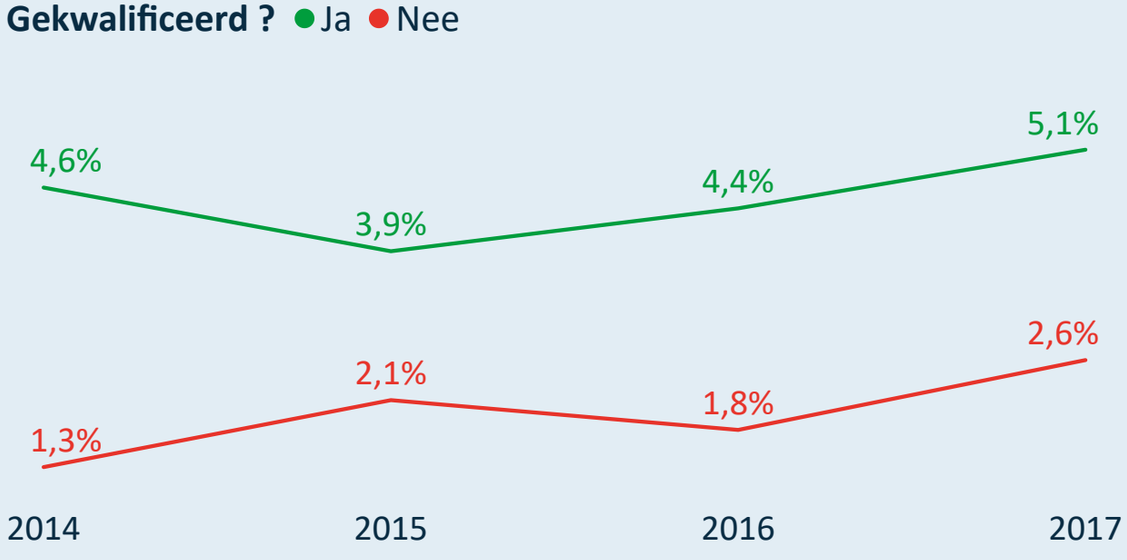

Gekwalificeerde/Niet-gekw. nieuwe/hernieuwde trainers

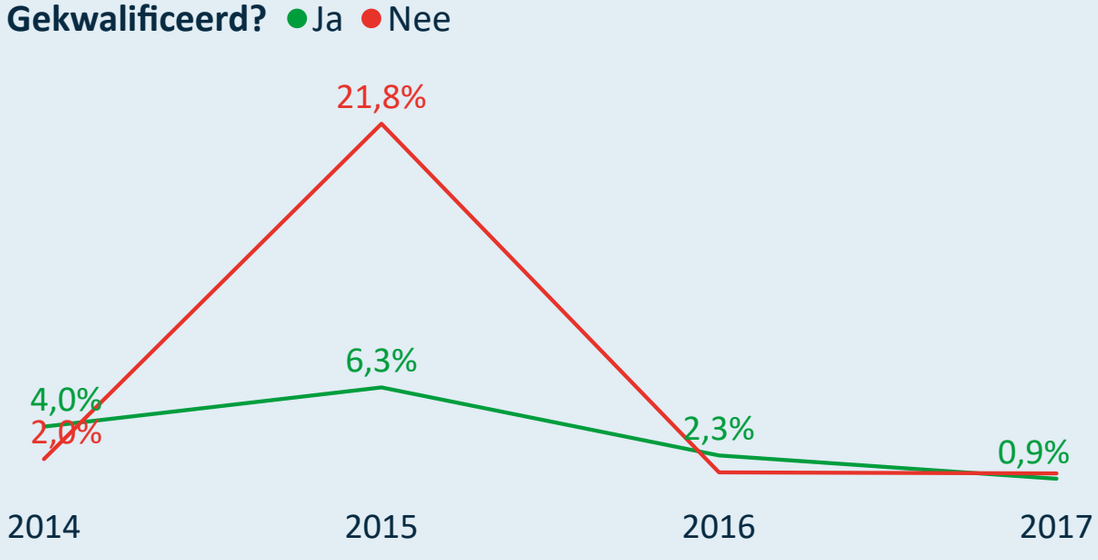

Legende

2014 = 2013=>2014
2015 = 2014=>2015
2016 = 2015=>2016
2017 = 2016=>2017
2018 = 2017=>2018
2019 = 2018=>2019

SPORT. VLAANDEREN

Online interactief dashboard

Kengetallen 2019 van Liga van Vlaamse Zweefvliegclubs vzw

Gesubsidieerd ? Nee **Topsportfederatie ?** Nee

Kleine sportfederatie (<= 5.000)

12 sportclubs met sporters

Densiteit van de sportbeoefening per 1.000 inwoners

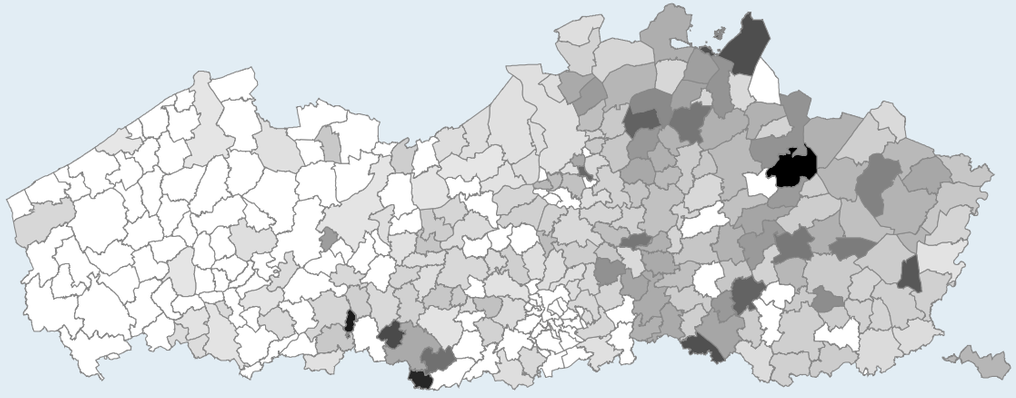

Zijn de trainers gekwalificeerd?

Sporters: 758

Gemiddelde leeftijd
43,03

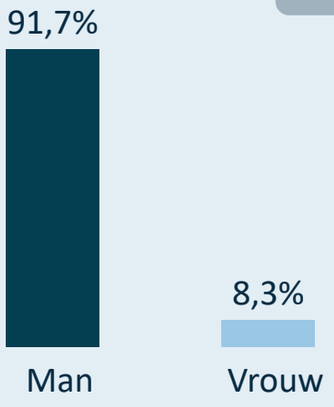

Clubbestuurders:

Trainers:

SPORT. VLAANDEREN

Kengetallen 2019 van Liga van Vlaamse Zweefvliegclubs vzw

Evolutie van het aantal sportclubs

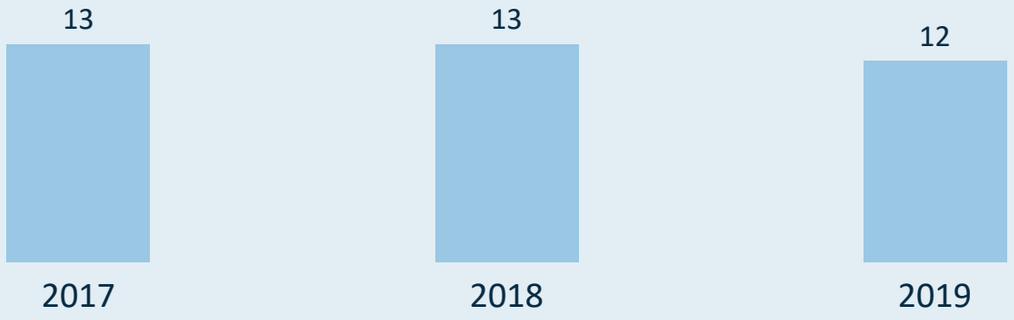

Evolutie van het gemiddeld aantal sporters per sportclub



Gemiddeld aantal sporters per sportclub (2019)

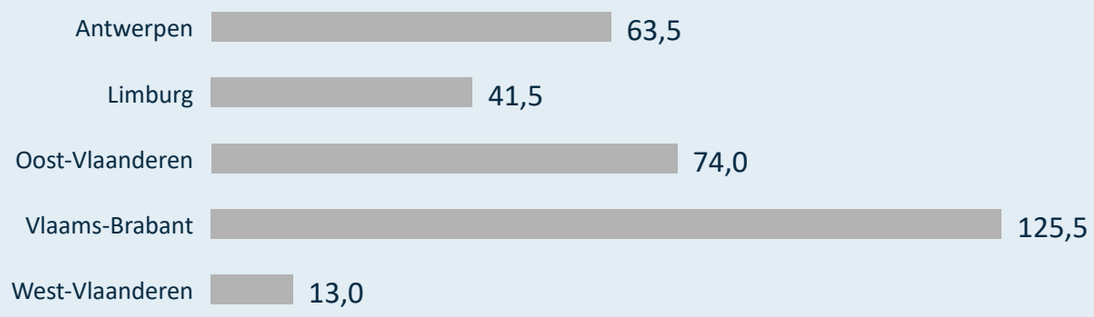

Verdeling van de sportclubs o.b.v. grootte (2019)

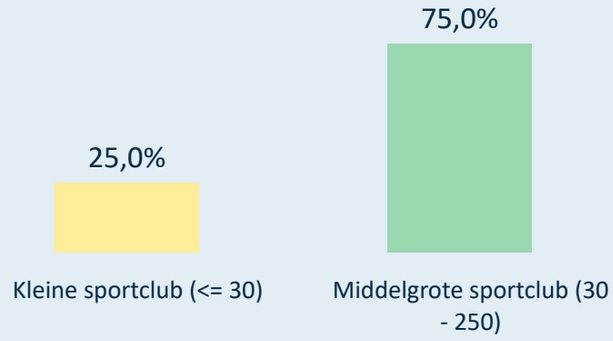

Grootste sportclubs in 2019 (# sporters)

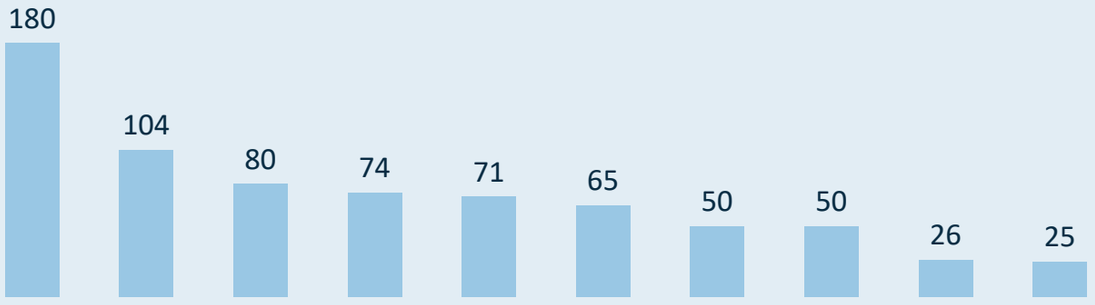

Rechtsvorm van de sportclubs (2019)



SPORT. VLAANDEREN

Kengetallen 2019 van Liga van Vlaamse Zweefvliegclubs vzw

De sporters zijn gemiddeld

2,32	2,03

jaren lid bij dezelfde sportclub.

De sporters zijn gemiddeld

3,75	3,56

jaren lid bij de sportfederatie (zelfde of andere sportclub).

Van de sporters die lid zijn bij deze sportfederatie (2019), zijn er

155	12

ook lid bij één of meerdere andere sportfederaties.

Aantal sporters

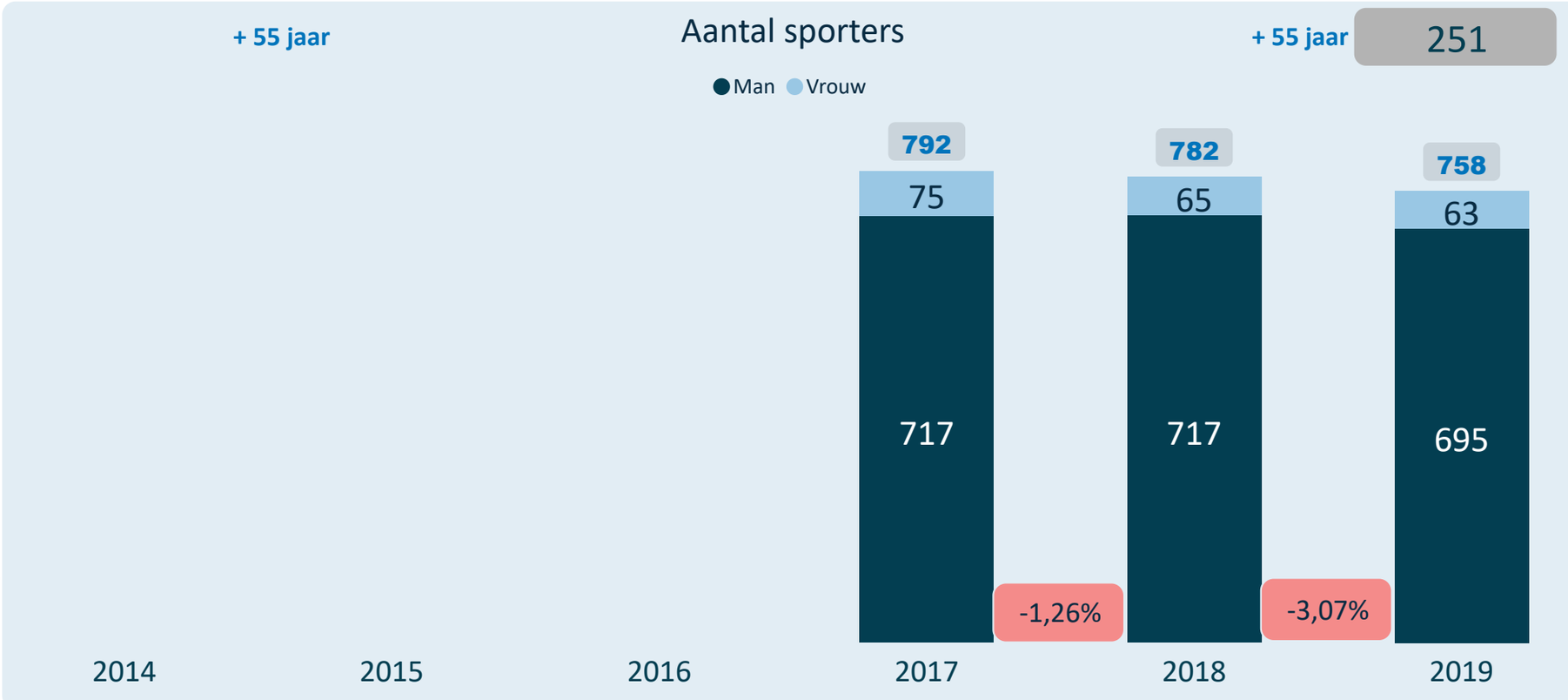

tot 18 jaar	102
+ 55 jaar	251

Sporters beoefenen

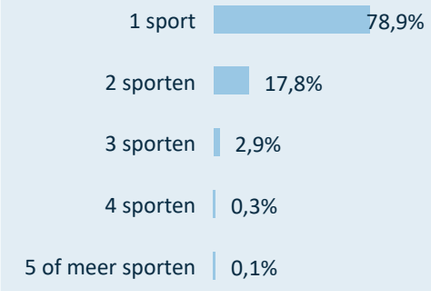

Gemiddelde leeftijd sporters

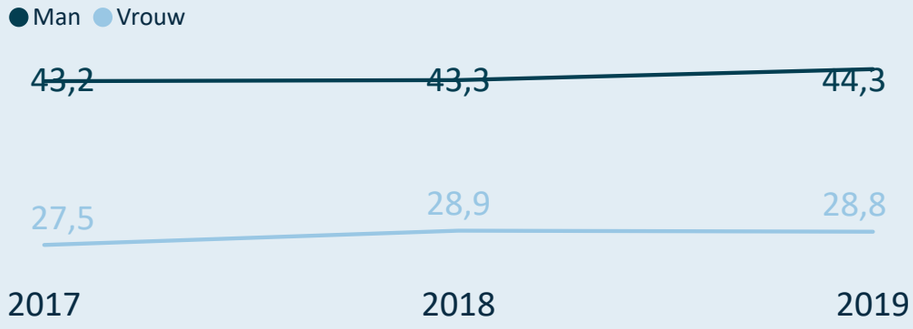

% vrouwelijke sporters

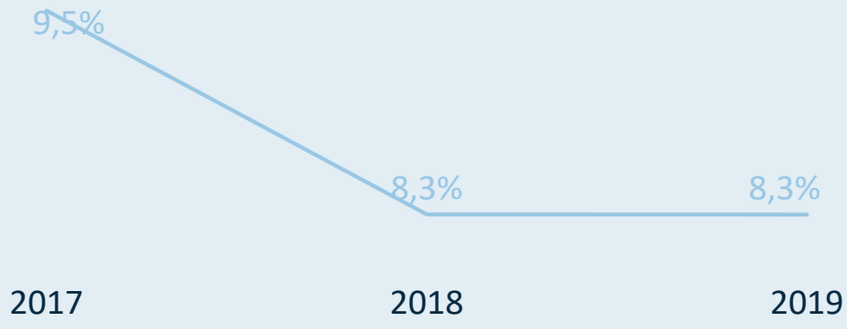

SPORT. VLAANDEREN

Kengetallen 2019 van Liga van Vlaamse Zweefvliegclubs vzw

Drop-out (% afhakers) van mannelijke en vrouwelijke sporters



Leeftijden waarop mannelijke sporters afhaken (drop-out)

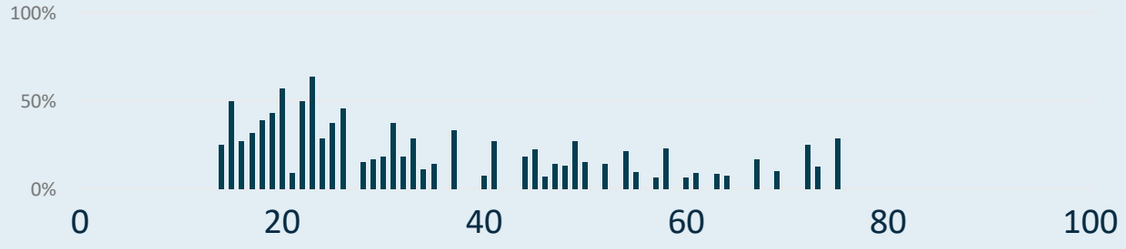

Leeftijden waarop vrouwelijke sporters afhaken (drop-out)



Nieuwe/Hernieuwde sporters (%) Man en Vrouw

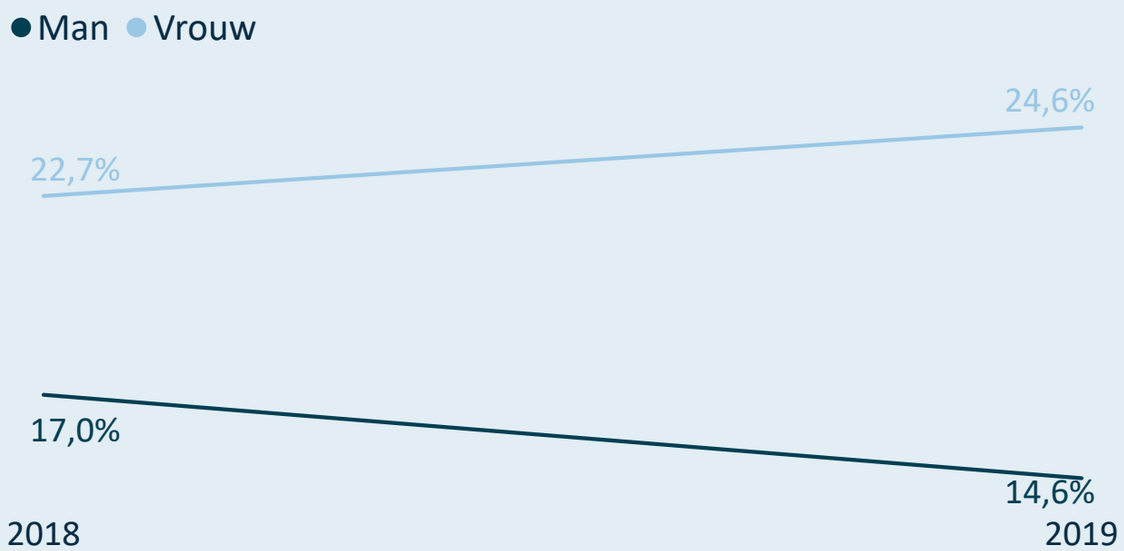

Leeftijden waarop nieuwe mannelijke sporters aansluiten

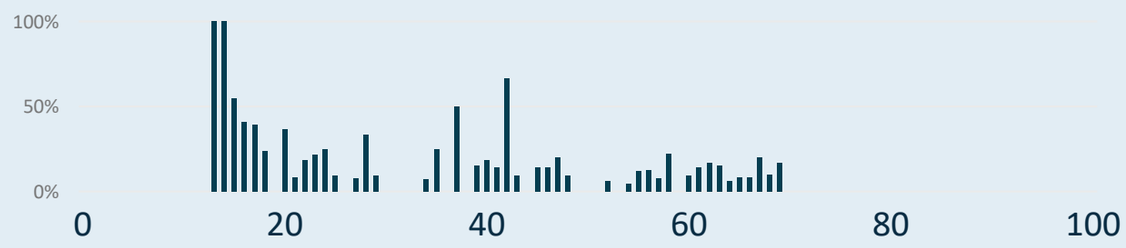

Leeftijden waarop nieuwe vrouwelijke sporters aansluiten

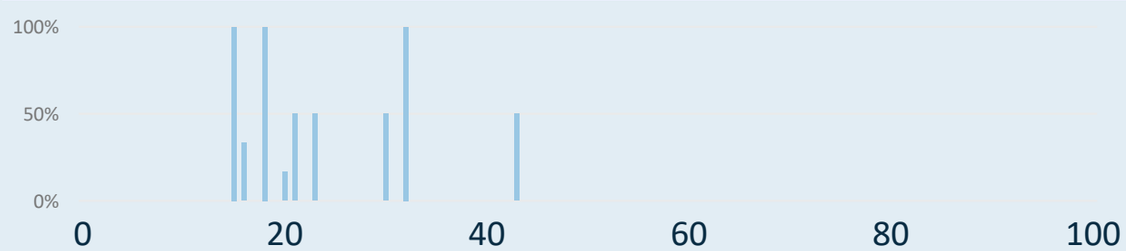

SPORT. VLAANDEREN

Kengetallen 2019 van Liga van Vlaamse Zweefvliegclubs vzw

Aantal actieve trainers binnen de sportfederatie

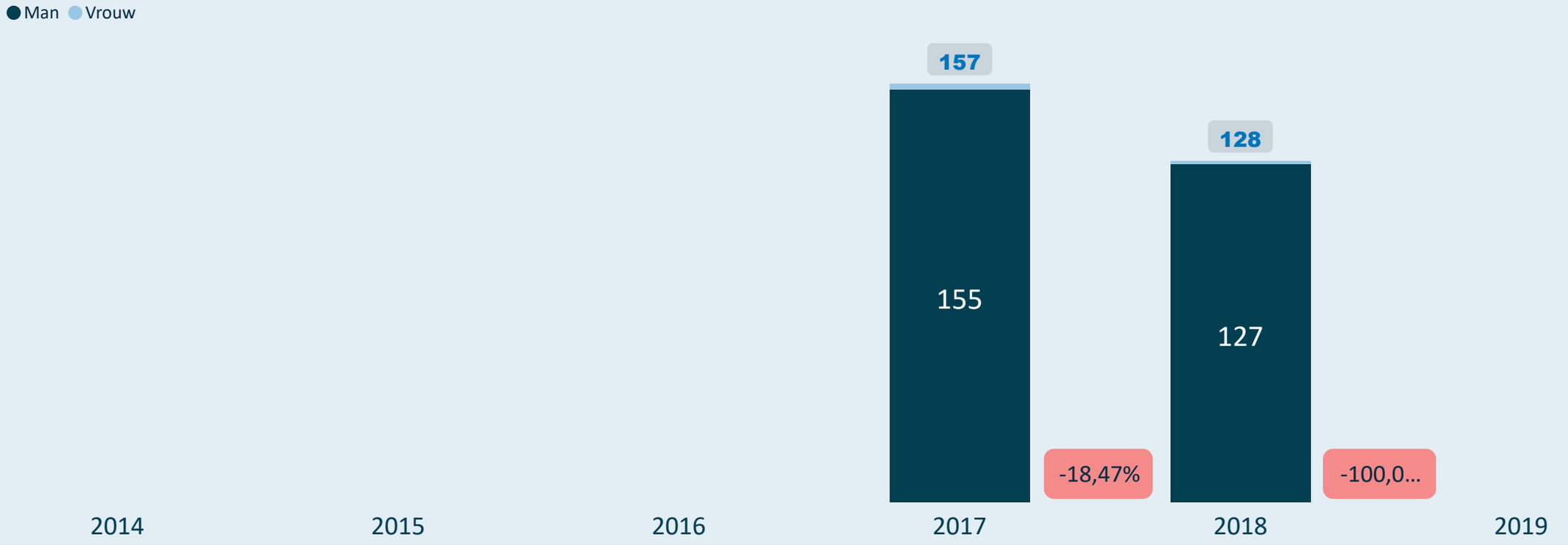

Gemiddelde leeftijd voor de mannelijke en vrouwelijke trainers



SPORT. VLAANDEREN

Kengetallen 2019 van Liga van Vlaamse Zweefvliegclubs vzw

actieve trainers

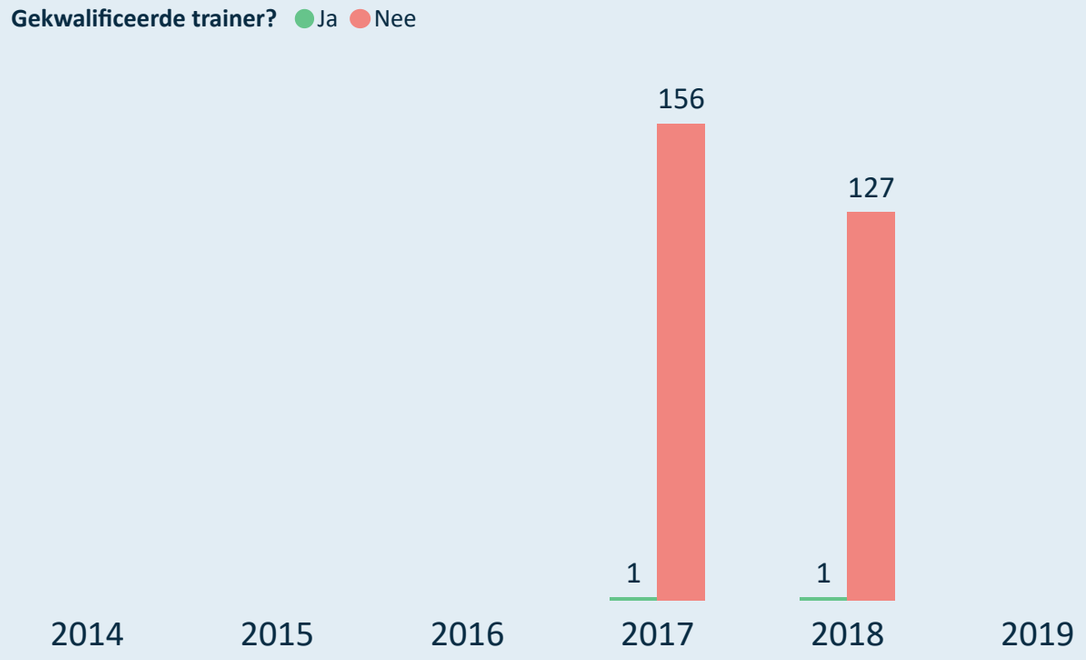

sportclubs (met leden/trainers)

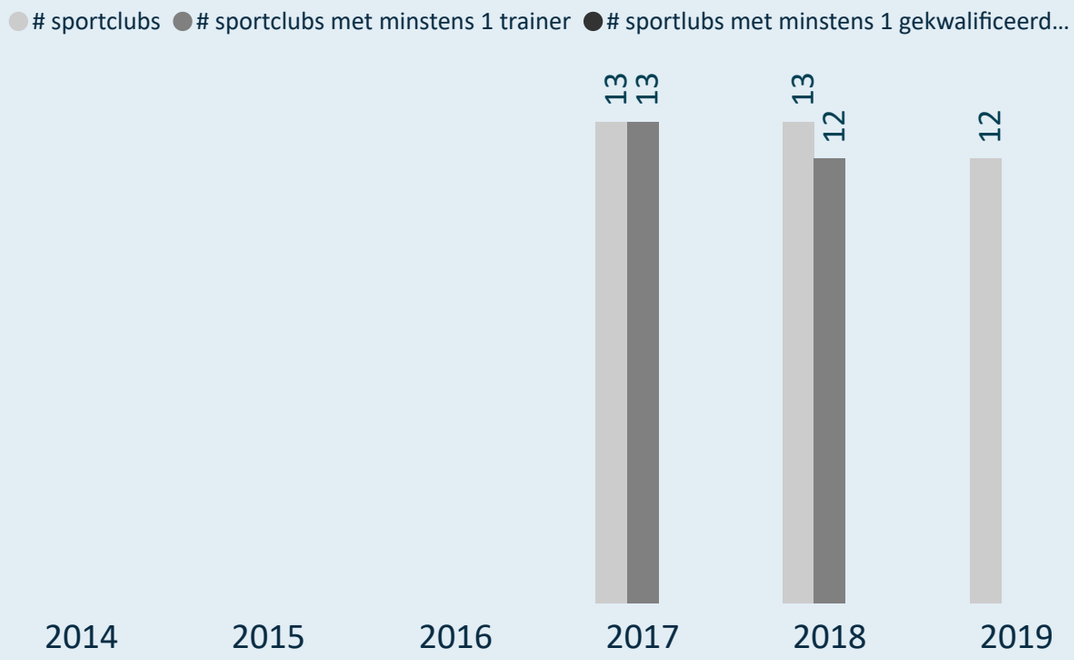

Kwalificatiegraad (% gekwalificeerde trainers)

(gekwalificeerde) trainers/sportclub



SPORT. VLAANDEREN

Kengetallen 2019 van Liga van Vlaamse Zweefvliegclubs vzw

Drop-out van mannelijke en vrouwelijke trainers



Man/Vrouw verdeling bij nieuwe/hernieuwde trainers



Drop-out van gekwalificeerde en niet-gekwalificeerde trainers

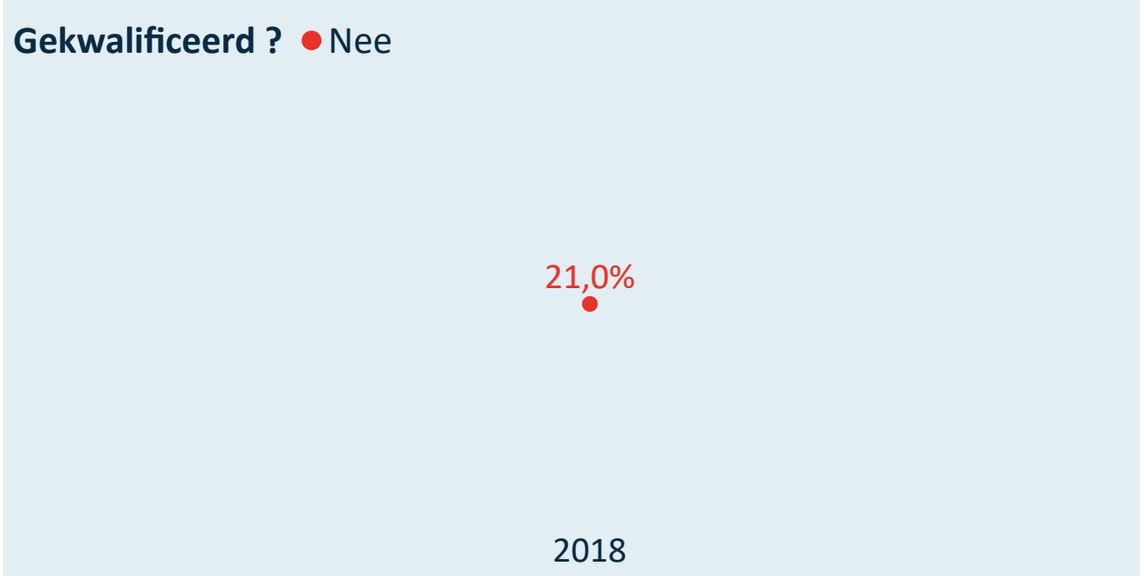

Gekwalificeerde/Niet-gekw. nieuwe/hernieuwde trainers

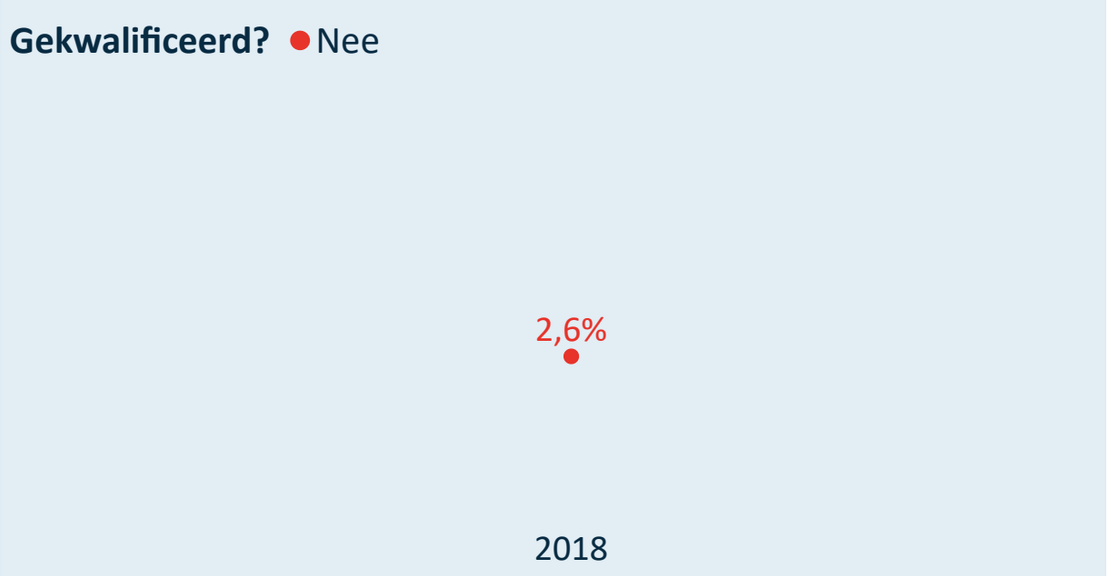

Legende

2014 = 2013=>2014
2015 = 2014=>2015
2016 = 2015=>2016
2017 = 2016=>2017
2018 = 2017=>2018
2019 = 2018=>2019

SPORT. VLAANDEREN

Online interactief dashboard

Kengetallen 2019 van Petanque Federatie Vlaanderen vzw

Gesubsidieerd ? Nee **Topsportfederatie ?** Nee

Middelgrote sportfederatie (5.000 - 30.000)

113 sportclubs met sporters

Densiteit van de sportbeoefening per 1.000 inwoners

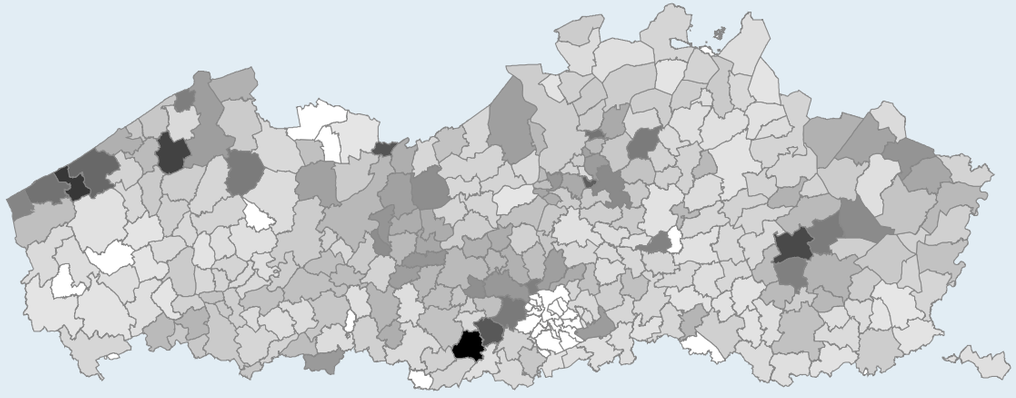

Zijn de 47 trainers gekwalificeerd?

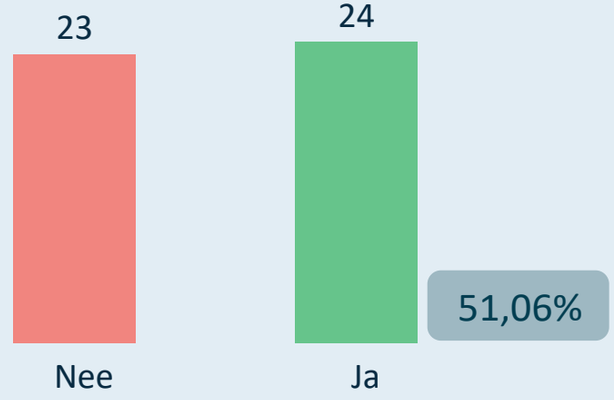

Sporters: 7.387

Gemiddelde leeftijd 61,91

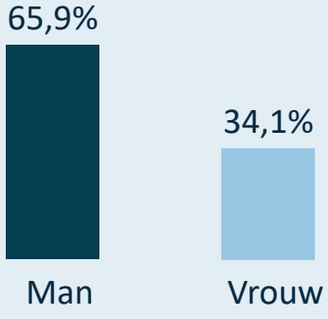

Clubbestuurders: 444

Gemiddelde leeftijd 62,59

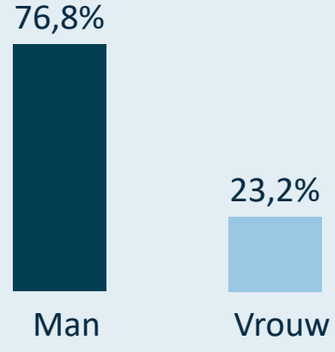

Trainers: 47

Gemiddelde leeftijd 58,19

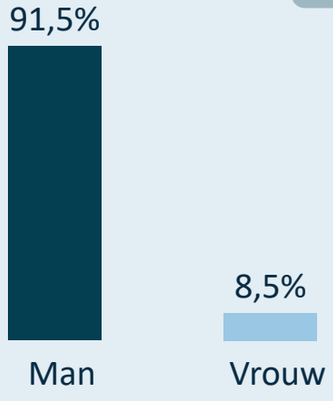

SPORT. VLAANDEREN

Kengetallen 2019 van Petanque Federatie Vlaanderen vzw

Evolutie van het aantal sportclubs

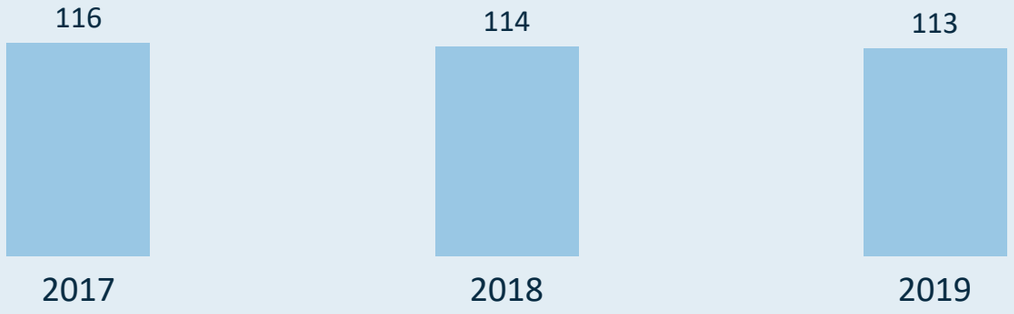

Evolutie van het gemiddeld aantal sporters per sportclub

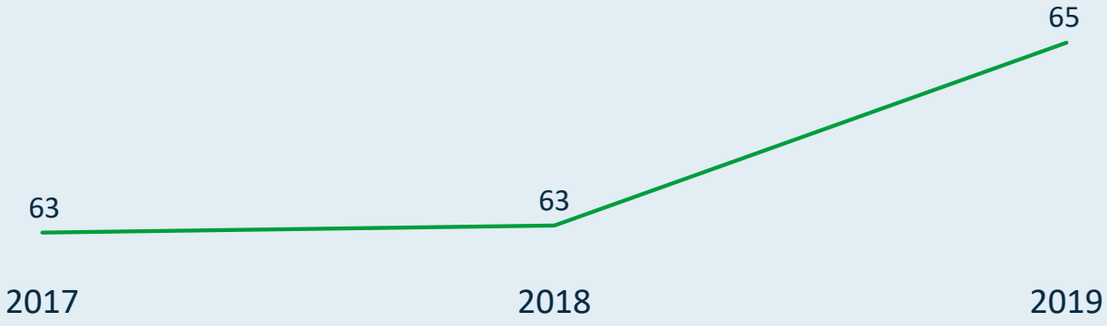

Gemiddeld aantal sporters per sportclub (2019)



Verdeling van de sportclubs o.b.v. grootte (2019)

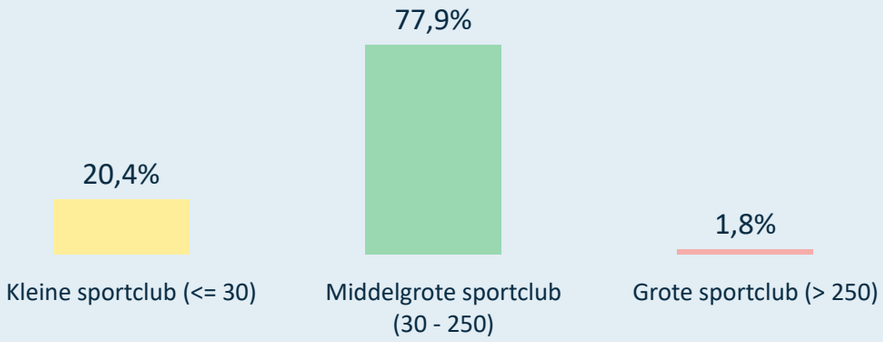

Grootste sportclubs in 2019 (# sporters)

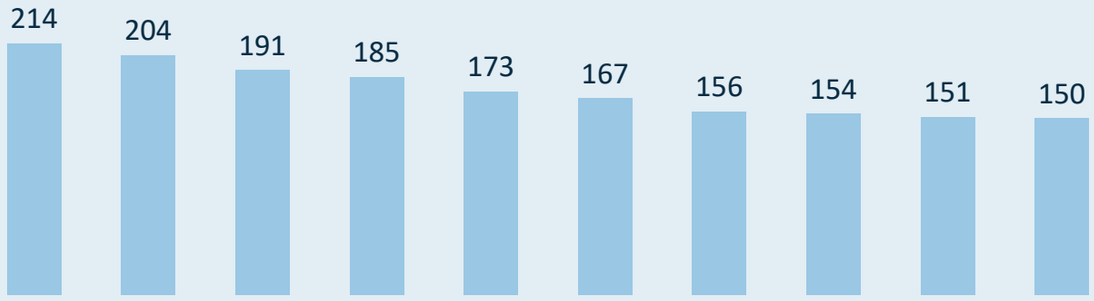

Rechtsvorm van de sportclubs (2019)

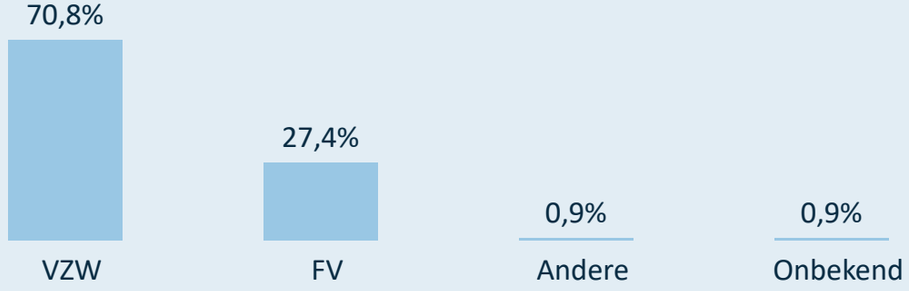

SPORT. VLAANDEREN

Kengetallen 2019 van Petanque Federatie Vlaanderen vzw

De sporters zijn gemiddeld

2,47	2,45

jaren lid bij dezelfde sportclub.

De sporters zijn gemiddeld

3,73	3,53

jaren lid bij de sportfederatie (zelfde of andere sportclub).

Van de sporters die lid zijn bij deze sportfederatie (2019), zijn er

1.148	484

ook lid bij één of meerdere andere sportfederaties.

Aantal sporters

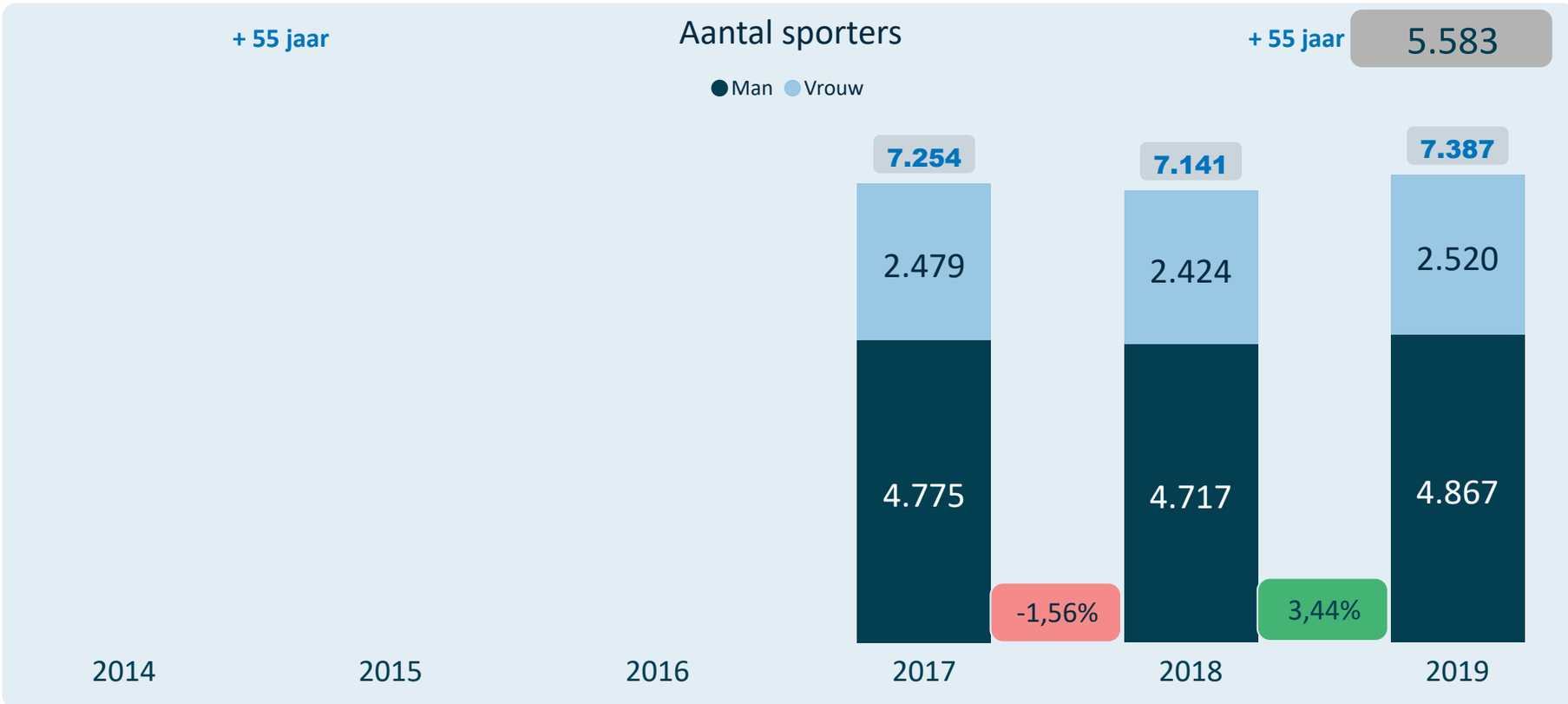

	Man	Vrouw
tot 18 jaar	194	
+ 55 jaar	5.583	

Sporters beoefenen

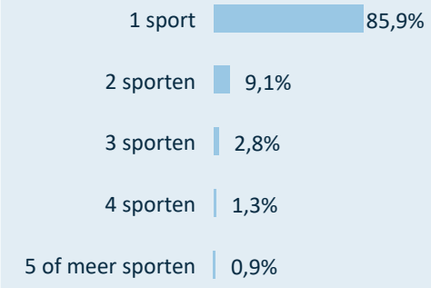

Gemiddelde leeftijd sporters

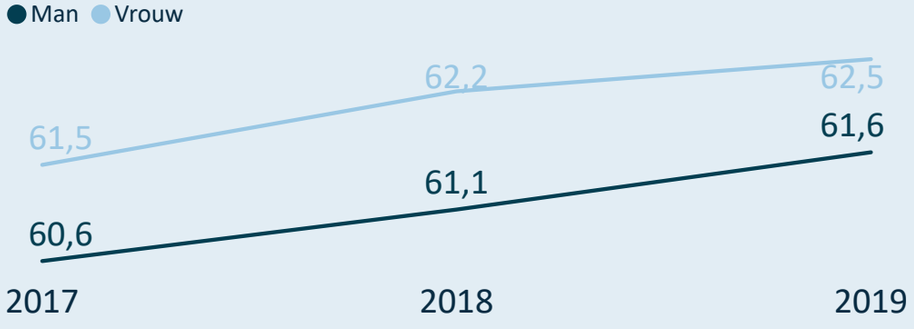

% vrouwelijke sporters

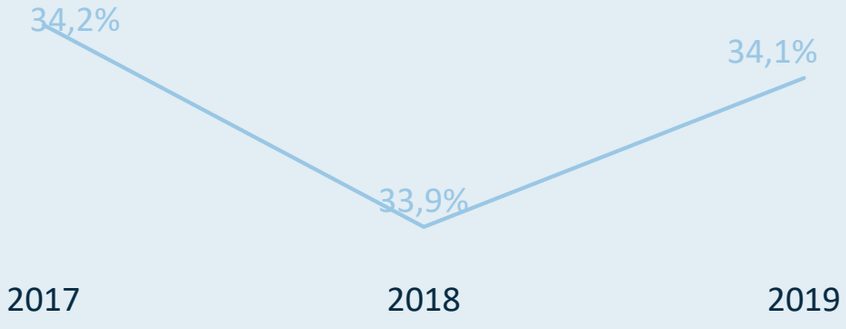

SPORT. VLAANDEREN

Kengetallen 2019 van Petanque Federatie Vlaanderen vzw

Drop-out (% afhakers) van mannelijke en vrouwelijke sporters

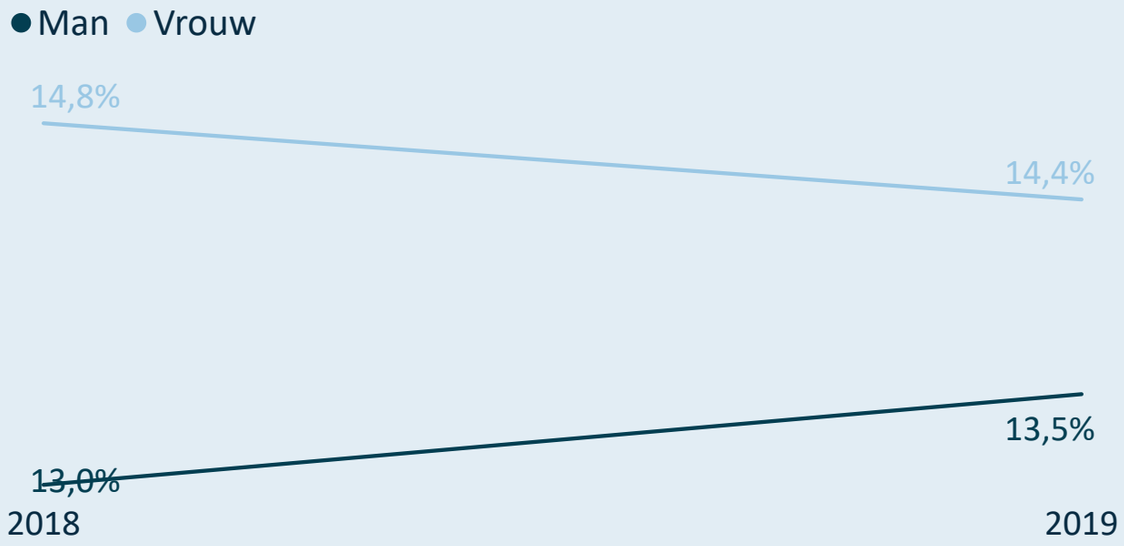

Leeftijden waarop mannelijke sporters afhaken (drop-out)

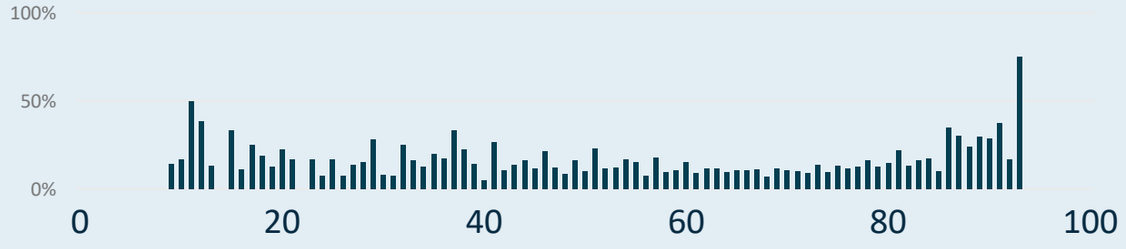

Leeftijden waarop vrouwelijke sporters afhaken (drop-out)

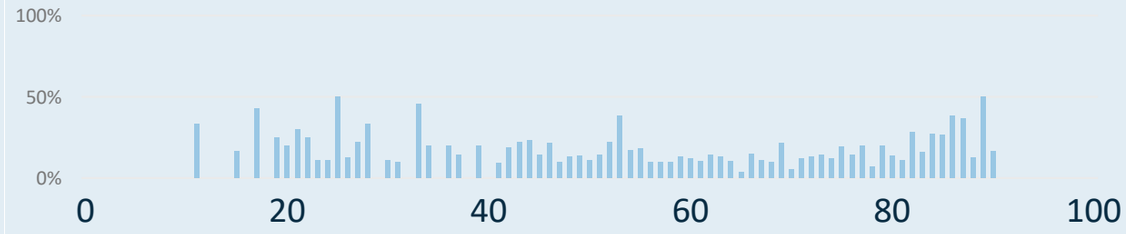

Nieuwe/Hernieuwde sporters (%) Man en Vrouw



Leeftijden waarop nieuwe mannelijke sporters aansluiten

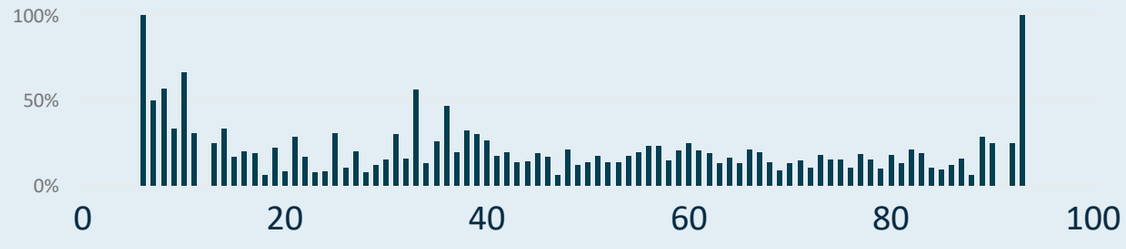

Leeftijden waarop nieuwe vrouwelijke sporters aansluiten

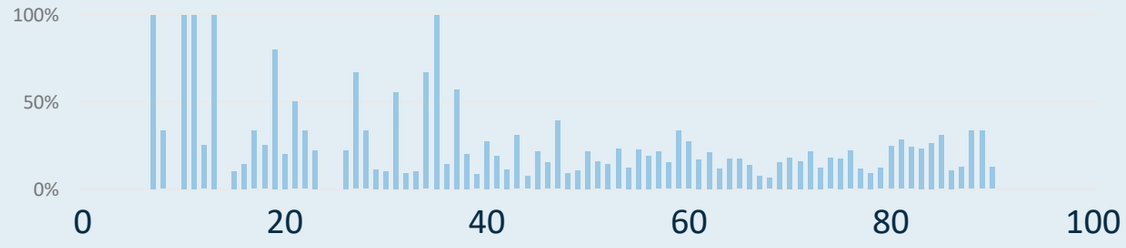

SPORT. VLAANDEREN

Kengetallen 2019 van Petanque Federatie Vlaanderen vzw

Aantal actieve trainers binnen de sportfederatie

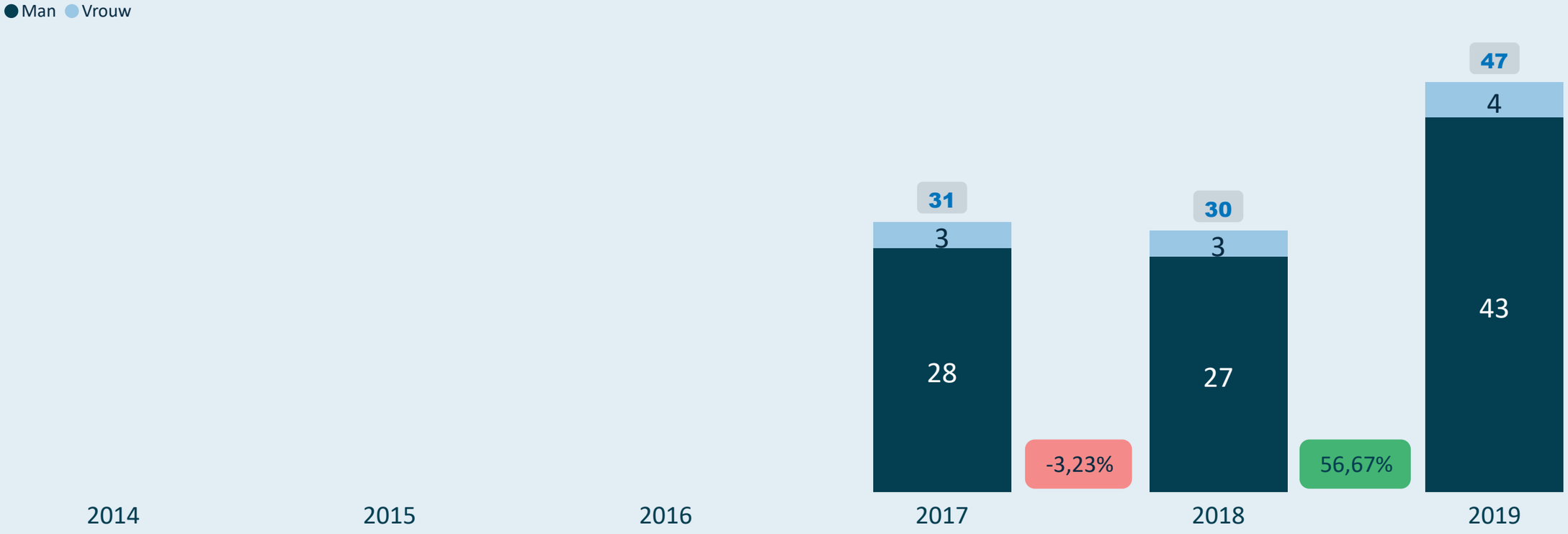

Gemiddelde leeftijd voor de mannelijke en vrouwelijke trainers

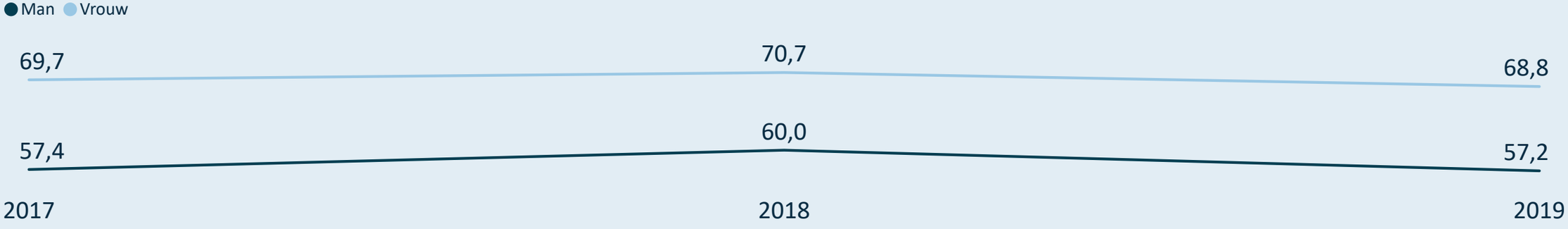

SPORT. VLAANDEREN

Kengetallen 2019 van Petanque Federatie Vlaanderen vzw

actieve trainers

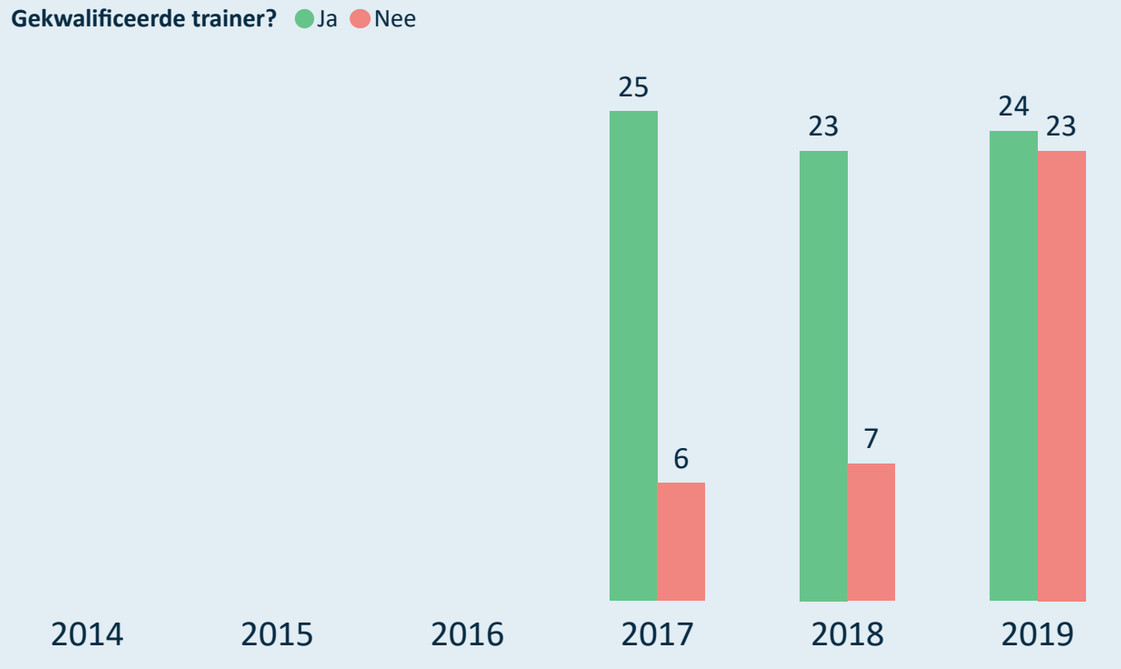

sportclubs (met leden/trainers)

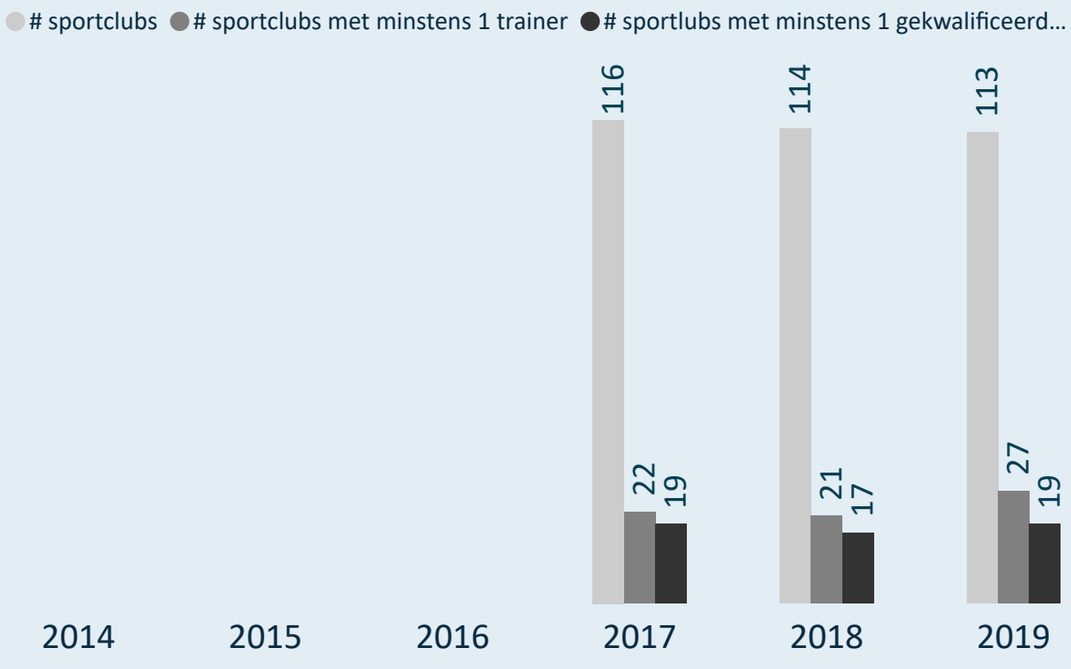

Kwalificatiegraad (% gekwalificeerde trainers)

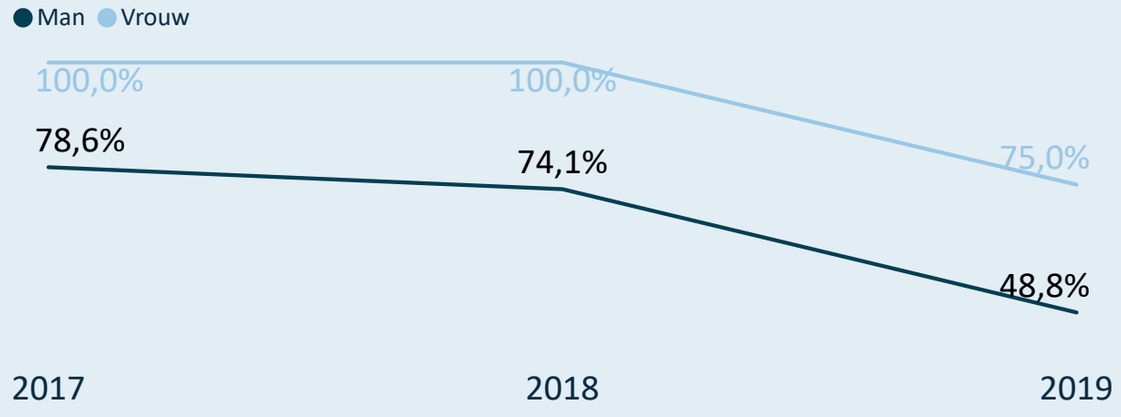

(gekwalificeerde) trainers/sportclub

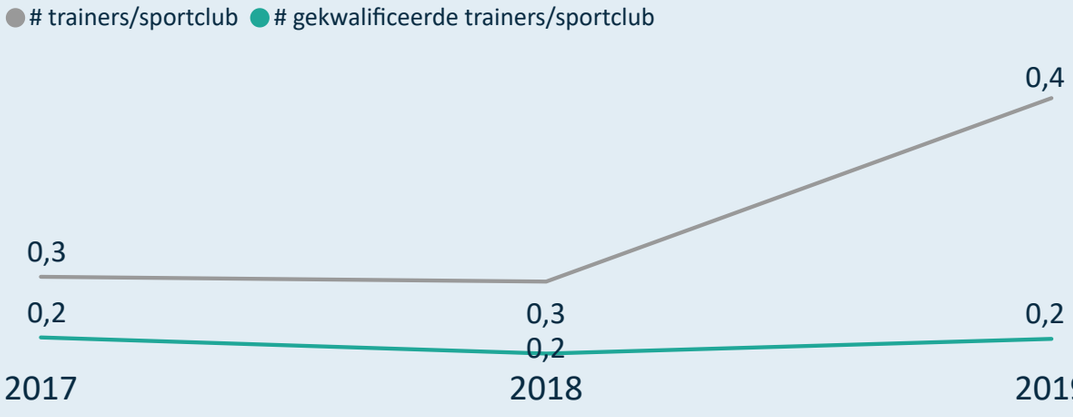

SPORT. VLAANDEREN

Kengetallen 2019 van Petanque Federatie Vlaanderen vzw

Drop-out van mannelijke en vrouwelijke trainers



Man/Vrouw verdeling bij nieuwe/hernieuwde trainers



Drop-out van gekwalificeerde en niet-gekwalificeerde trainers



Gekwalificeerde/Niet-gekw. nieuwe/hernieuwde trainers

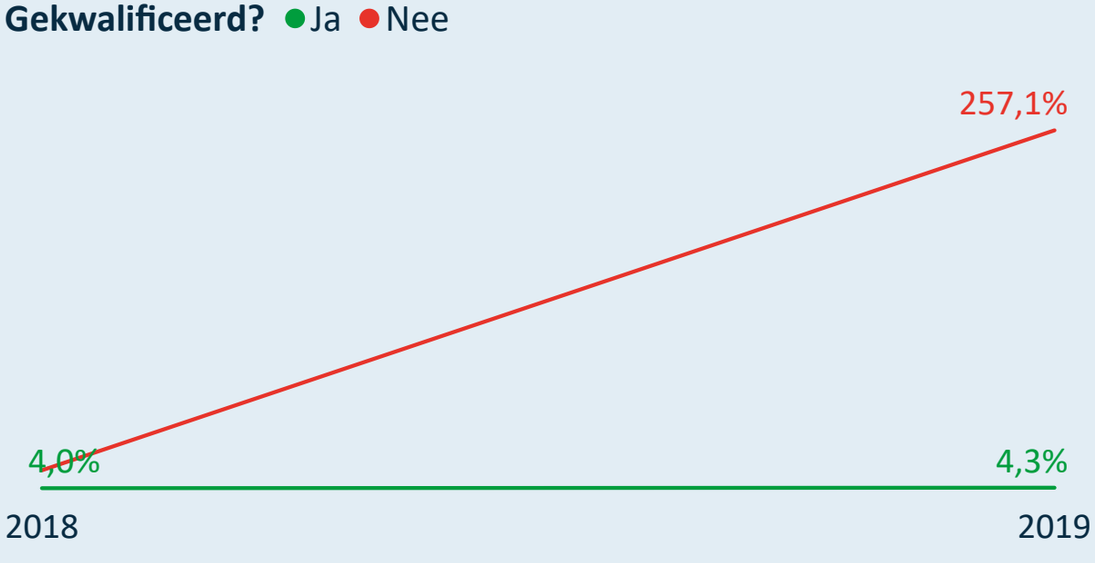

Legende

2014 = 2013=>2014
2015 = 2014=>2015
2016 = 2015=>2016
2017 = 2016=>2017
2018 = 2017=>2018
2019 = 2018=>2019

SPORT. VLAANDEREN

Kengetallen 2019 van Sportiv vzw

Online interactief dashboard

Gesubsidieerd ? Nee **Topsportfederatie ?** Nee

Middelgrote sportfederatie (5.000 - 30.000)

402 sportclubs met sporters

Densiteit van de sportbeoefening per 1.000 inwoners

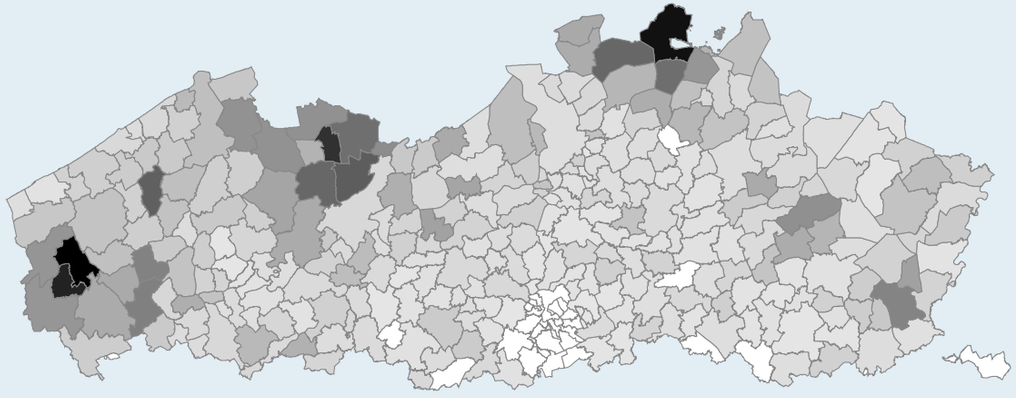

Zijn de trainers gekwalificeerd?

Sporters: 9.480

Gemiddelde leeftijd
53,63

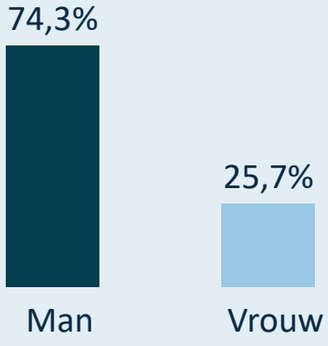

Clubbestuurders:

Trainers:

SPORT. VLAANDEREN

Kengetallen 2019 van Sportiv vzw

Evolutie van het aantal sportclubs

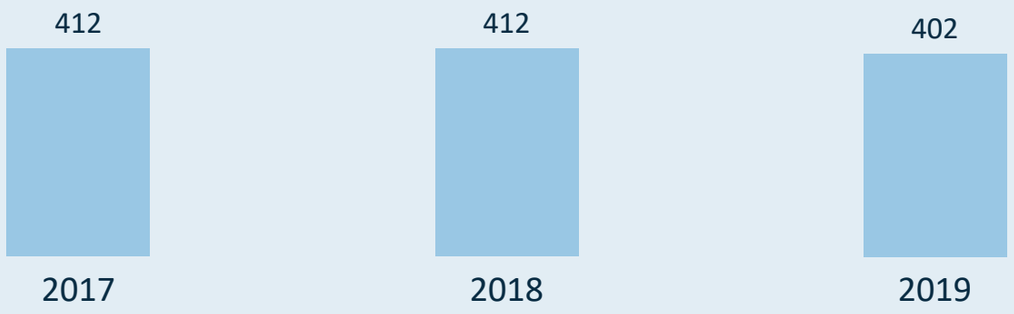

Evolutie van het gemiddeld aantal sporters per sportclub

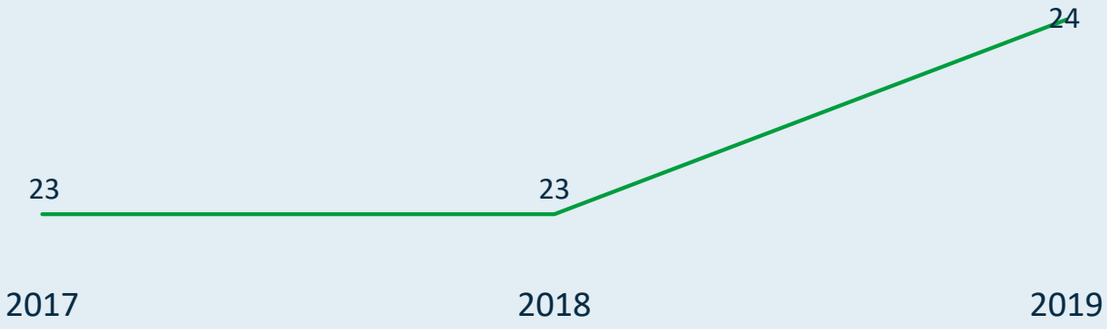

Gemiddeld aantal sporters per sportclub (2019)



Verdeling van de sportclubs o.b.v. grootte (2019)

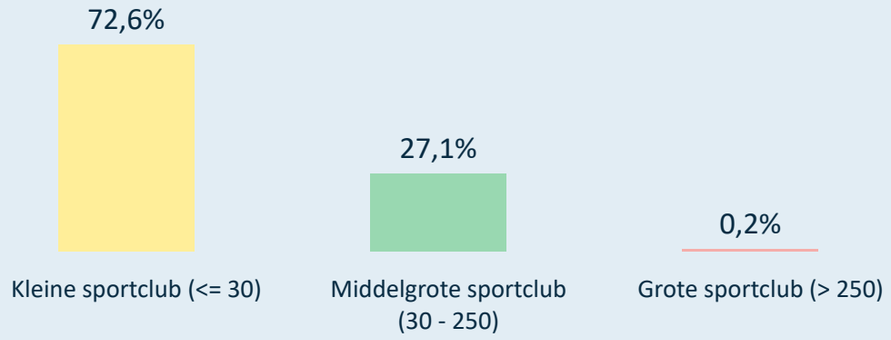

Grootste sportclubs in 2019 (# sporters)

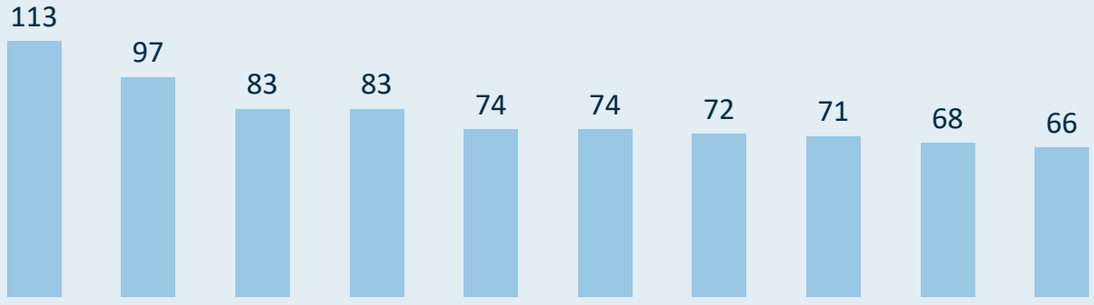

Rechtsvorm van de sportclubs (2019)

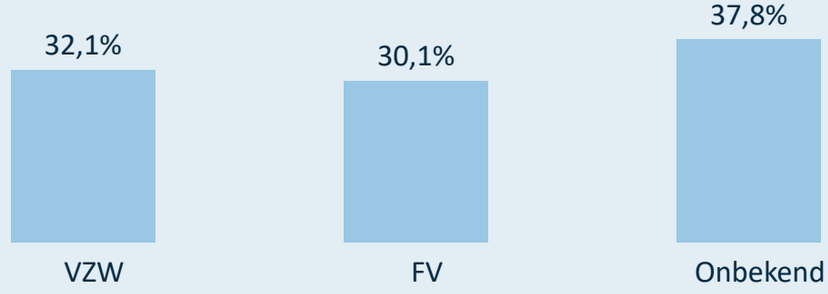

SPORT. VLAANDEREN

Kengetallen 2019 van Sportiv vzw

De sporters zijn gemiddeld

2,72	2,68

jaren lid bij dezelfde sportclub.

De sporters zijn gemiddeld

3,69	3,44

jaren lid bij de sportfederatie (zelfde of andere sportclub).

Van de sporters die lid zijn bij deze sportfederatie (2019), zijn er

1.640	430

ook lid bij één of meerdere andere sportfederaties.

Aantal sporters

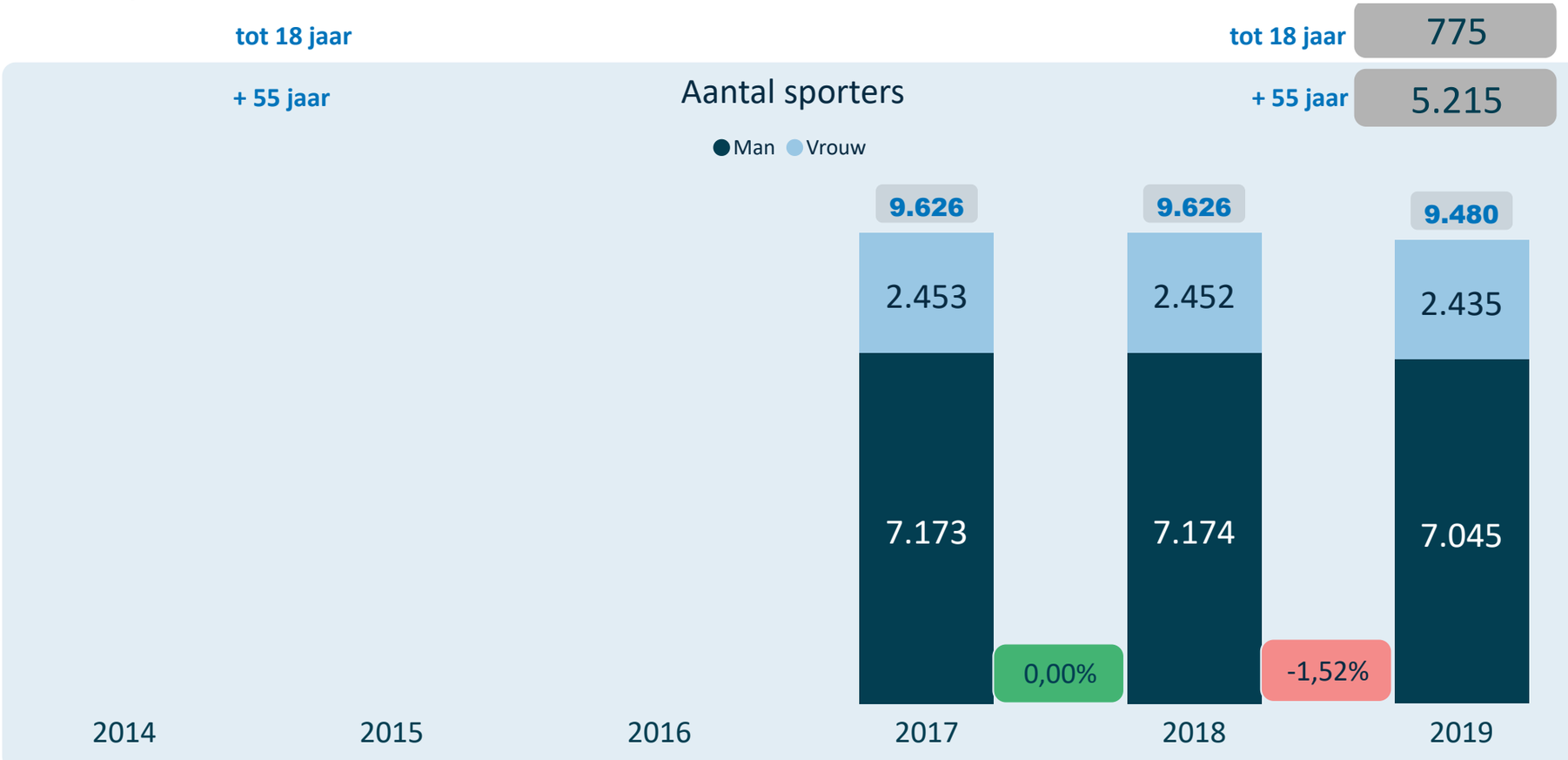

	tot 18 jaar	+ 55 jaar
2017	2.453	7.173
2018	2.452	7.174
2019	2.435	7.045

Sporters beoefenen

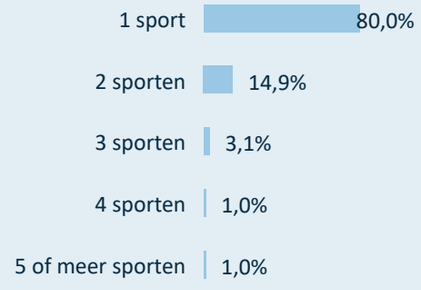

Gemiddelde leeftijd sporters

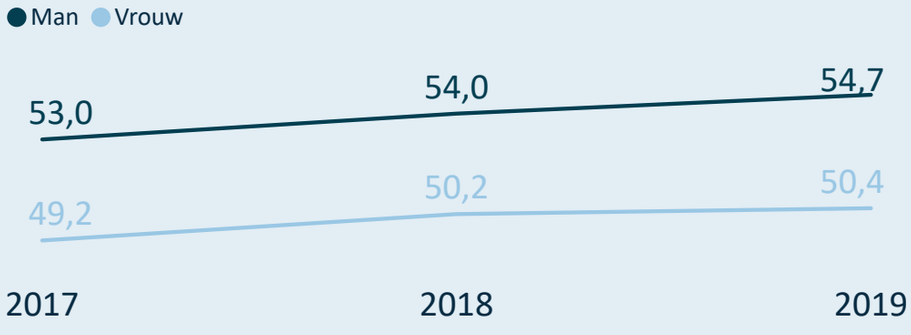

% vrouwelijke sporters

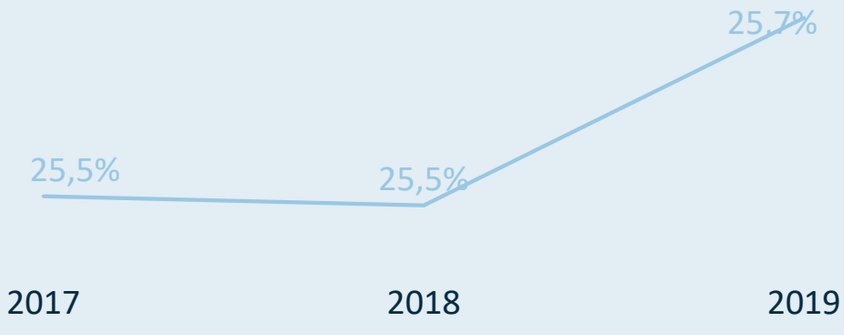

Kengetallen 2019 van Sportiv vzw

Drop-out (% afhakers) van mannelijke en vrouwelijke sporters



Leeftijden waarop mannelijke sporters afhaken (drop-out)

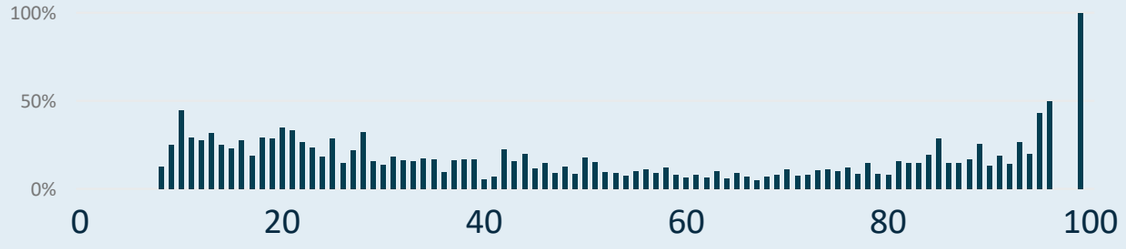

Leeftijden waarop vrouwelijke sporters afhaken (drop-out)

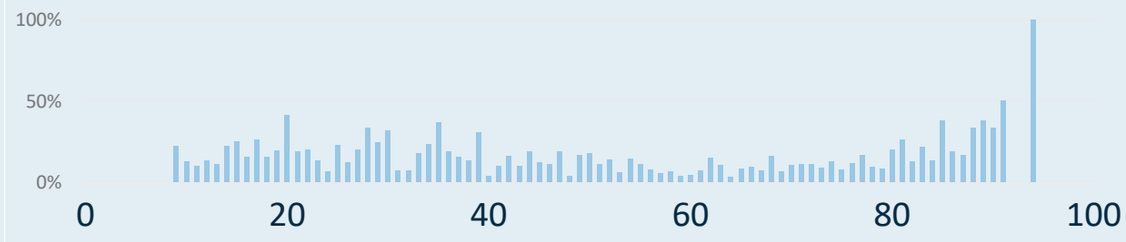

Nieuwe/Hernieuwde sporters (%) Man en Vrouw



Leeftijden waarop nieuwe mannelijke sporters aansluiten

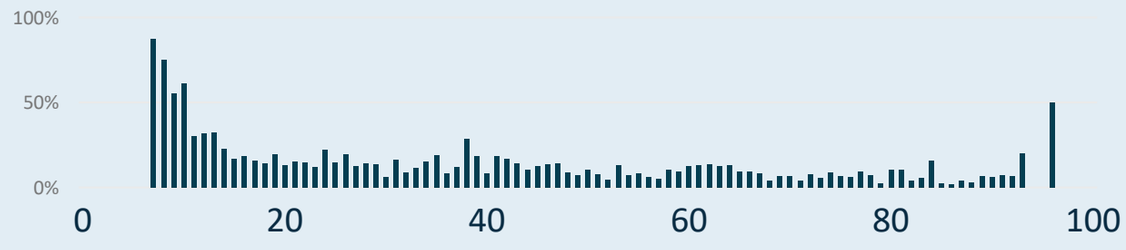

Leeftijden waarop nieuwe vrouwelijke sporters aansluiten

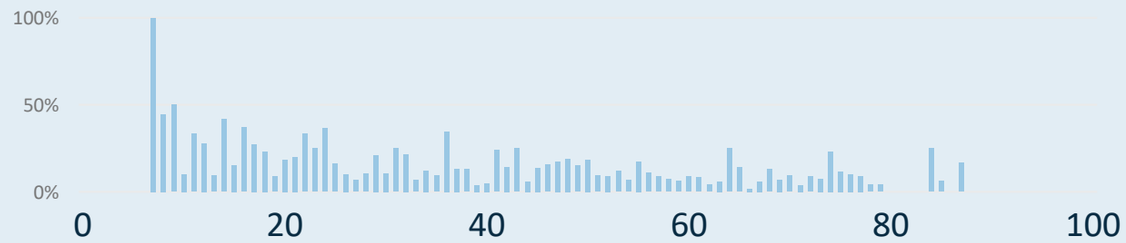

SPORT. VLAANDEREN

Kengetallen 2019 van Sportiv vzw

Aantal actieve trainers binnen de sportfederatie

Gemiddelde leeftijd voor de mannelijke en vrouwelijke trainers

SPORT. VLAANDEREN

Kengetallen 2019 van Sportiv vzw

actieve trainers

sportclubs (met leden/trainers)

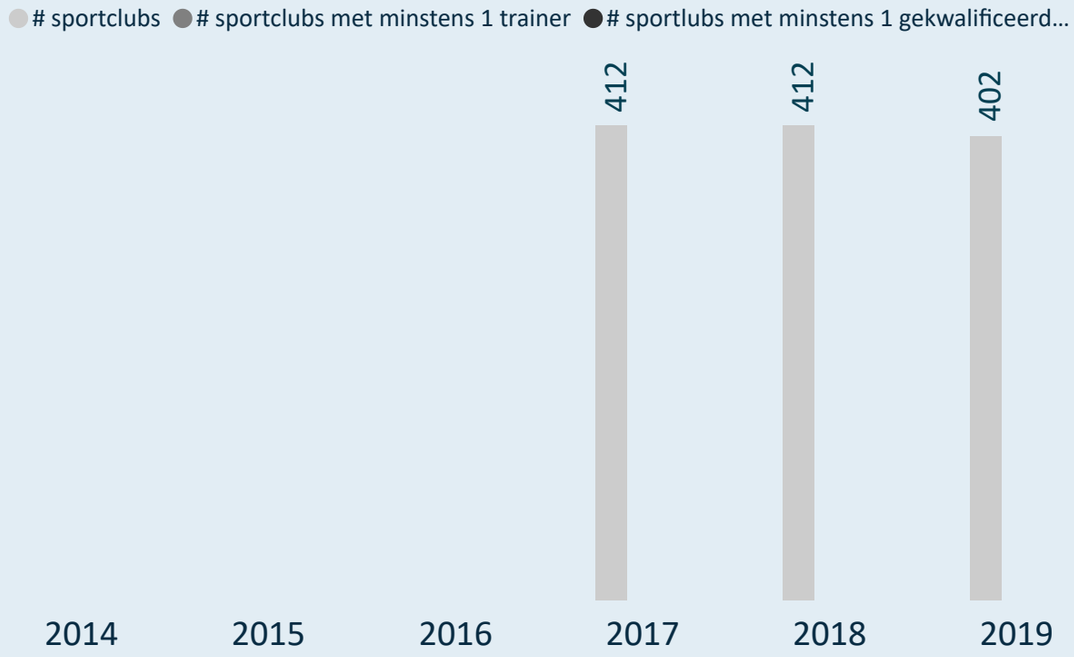

Kwalificatiegraad (% gekwalificeerde trainers)

(gekwalificeerde) trainers/sportclub



SPORT. VLAANDEREN

Kengetallen 2019 van

Drop-out van mannelijke en vrouwelijke trainers

Man/Vrouw verdeling bij nieuwe/hernieuwde trainers

Drop-out van gekwalificeerde en niet-gekwalificeerde trainers

Gekwalificeerde/Niet-gekw. nieuwe/hernieuwde trainers

Legende

2014 = 2013=>2014
2015 = 2014=>2015
2016 = 2015=>2016
2017 = 2016=>2017
2018 = 2017=>2018
2019 = 2018=>2019

SPORT. VLAANDEREN

Online interactief dashboard

Kengetallen 2019 van Sportvisserij Vlaanderen vzw

Sportvisserij Vlaanderen

Gesubsidieerd ? Nee **Topsportfederatie ?** Nee

Middelgrote sportfederatie (5.000 - 30.000)

340 sportclubs met sporters

Densiteit van de sportbeoefening per 1.000 inwoners

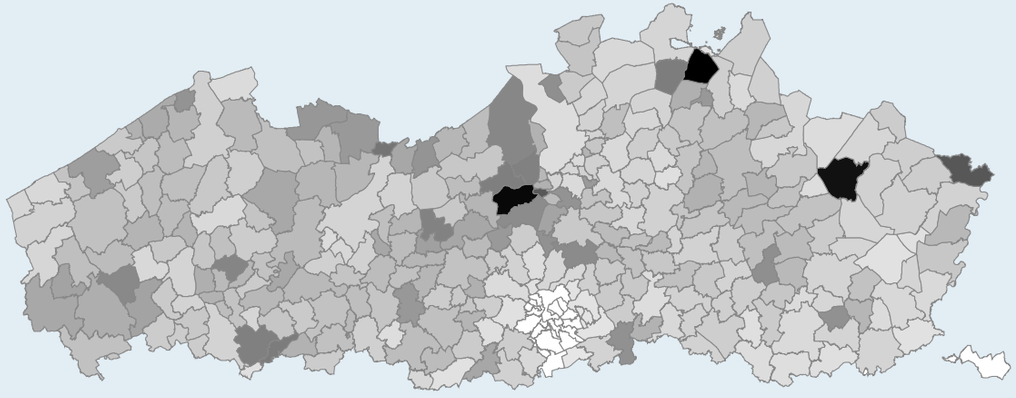

Zijn de trainers gekwalificeerd?

Sporters: 12.376

Gemiddelde leeftijd 50,61

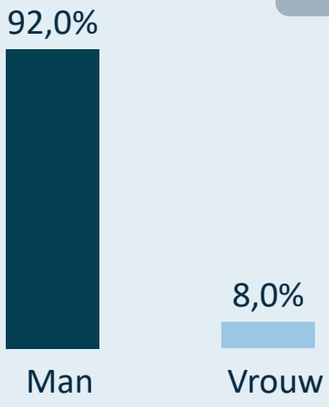

Clubbestuurders: 619

Gemiddelde leeftijd 58,88

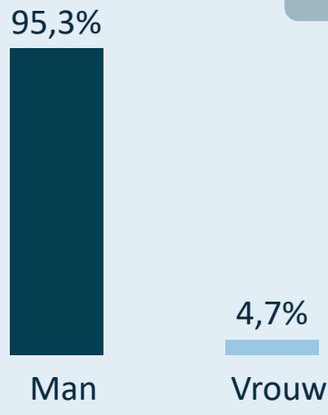

Trainers:

SPORT. VLAANDEREN

Kengetallen 2019 van Sportvisserij Vlaanderen vzw

Evolutie van het aantal sportclubs

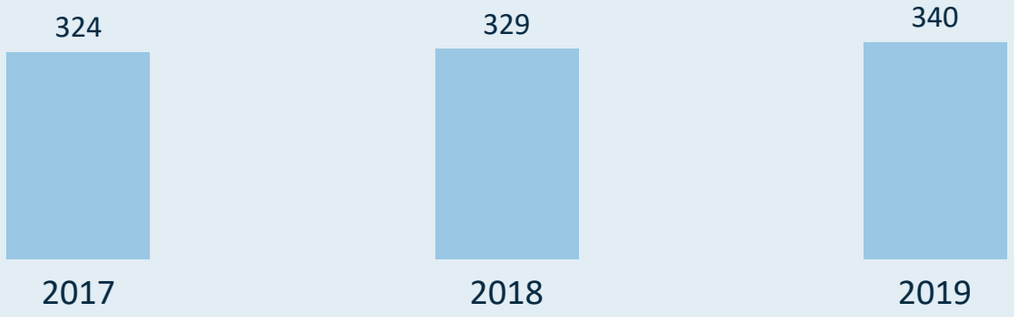

Evolutie van het gemiddeld aantal sporters per sportclub



Gemiddeld aantal sporters per sportclub (2019)

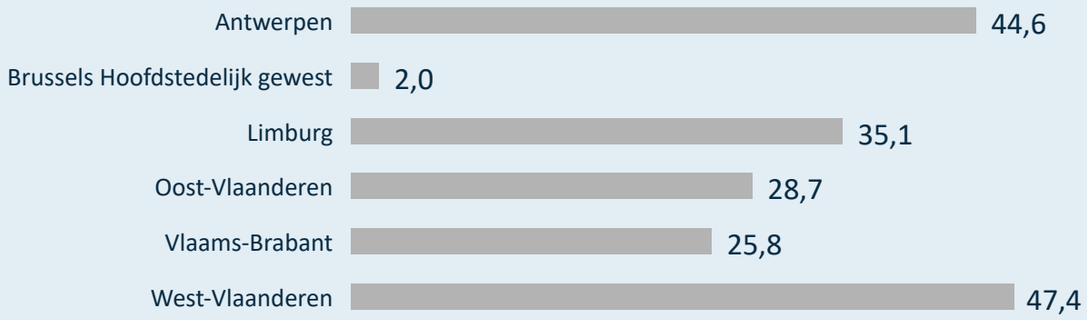

Verdeling van de sportclubs o.b.v. grootte (2019)

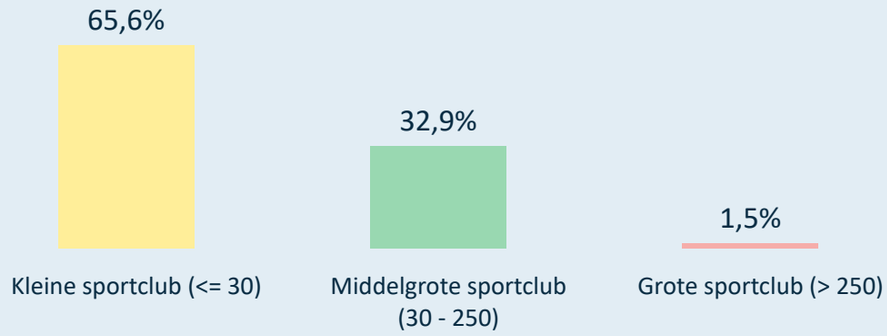

Grootste sportclubs in 2019 (# sporters)

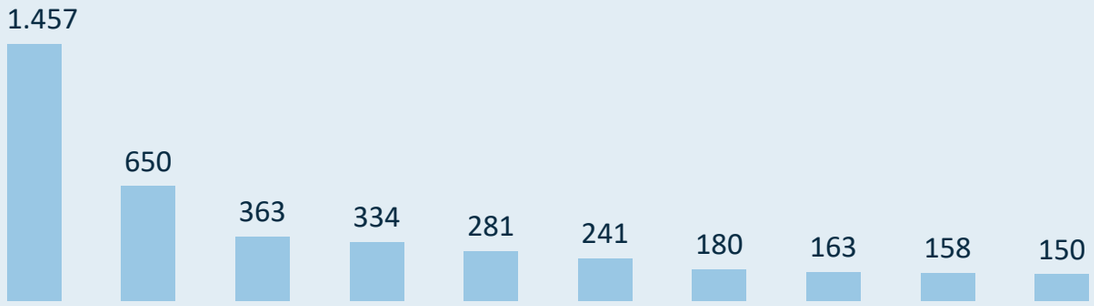

Rechtsvorm van de sportclubs (2019)

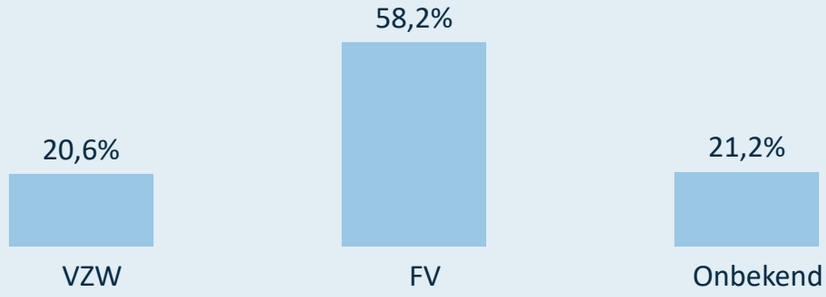

SPORT. VLAANDEREN

Kengetallen 2019 van Sportvisserij Vlaanderen vzw

De sporters zijn gemiddeld

2,35	2,24

jaren lid bij dezelfde sportclub.

De sporters zijn gemiddeld

3,35	3,22

jaren lid bij de sportfederatie (zelfde of andere sportclub).

Van de sporters die lid zijn bij deze sportfederatie (2019), zijn er

2.085	217

ook lid bij één of meerdere andere sportfederaties.

Aantal sporters

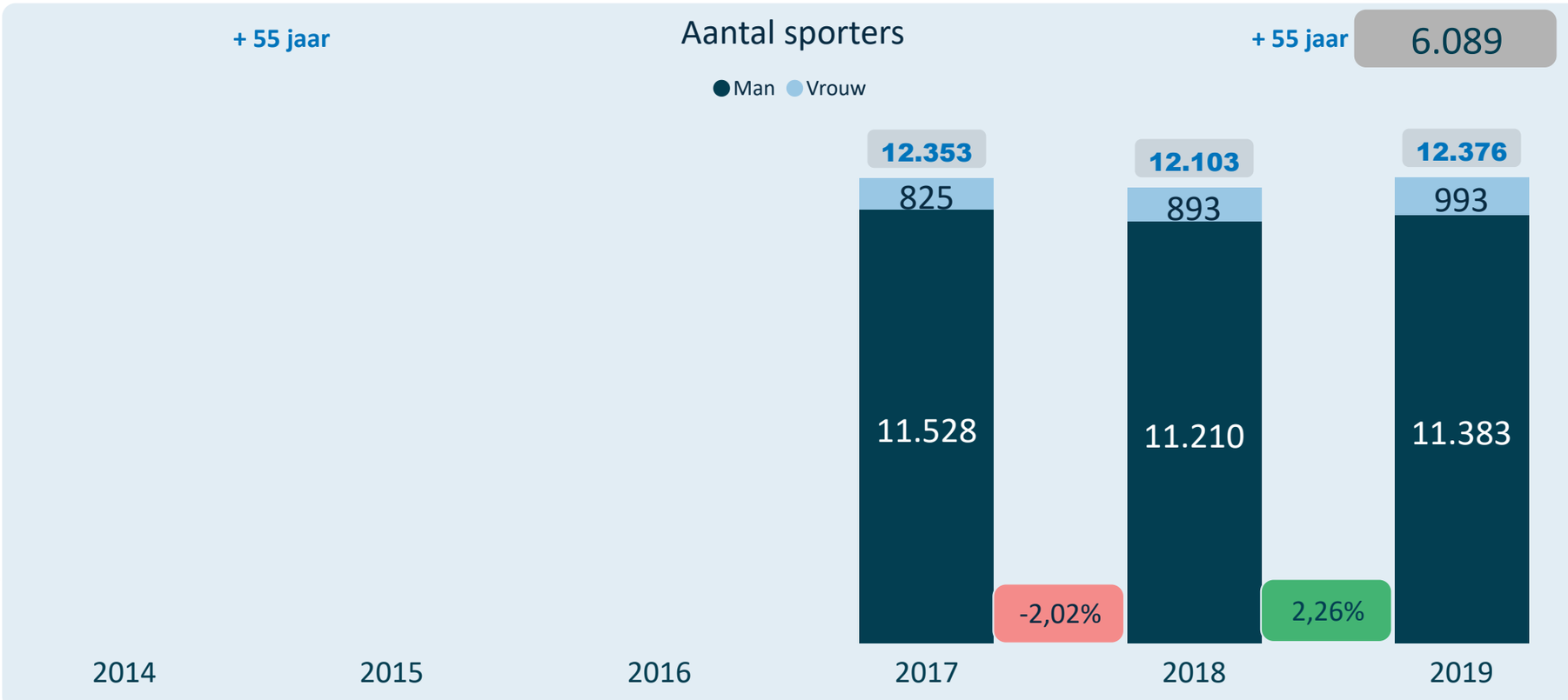

	tot 18 jaar	+ 55 jaar
2017	825	11.528
2018	893	11.210
2019	993	11.383

Sporters beoefenen

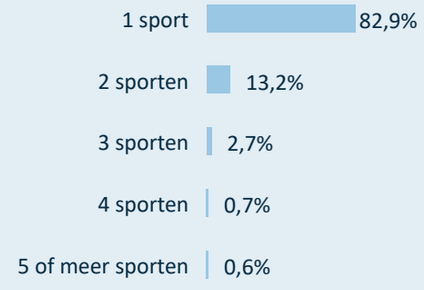

Gemiddelde leeftijd sporters

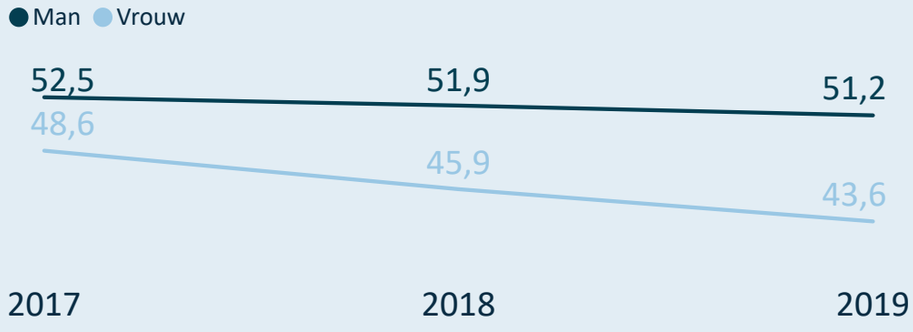

% vrouwelijke sporters

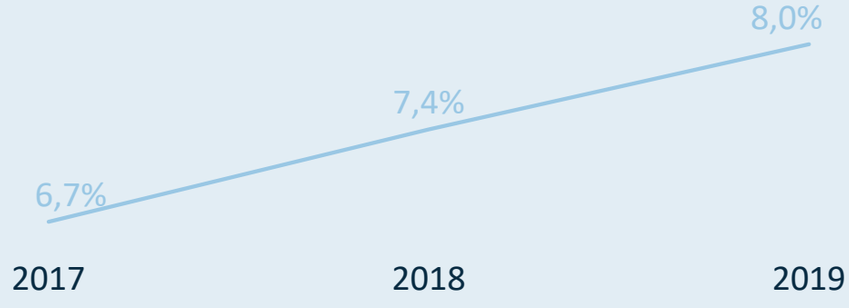

Kengetallen 2019 van Sportvisserij Vlaanderen vzw

Drop-out (% afhakers) van mannelijke en vrouwelijke sporters



Leeftijden waarop mannelijke sporters afhaken (drop-out)

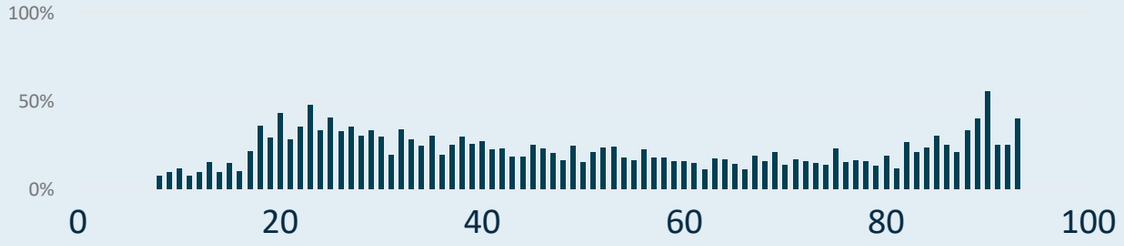

Leeftijden waarop vrouwelijke sporters afhaken (drop-out)

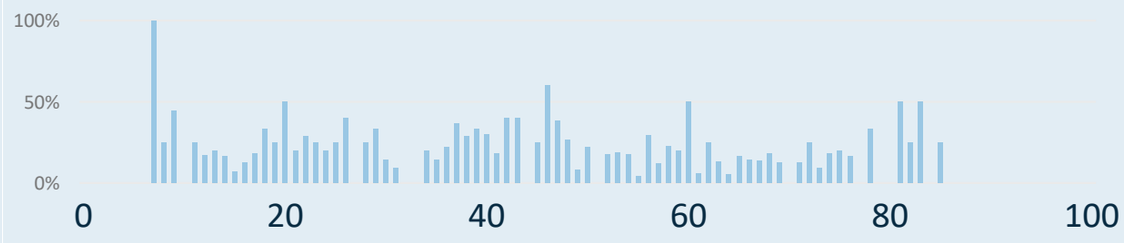

Nieuwe/Hernieuwde sporters (%) Man en Vrouw

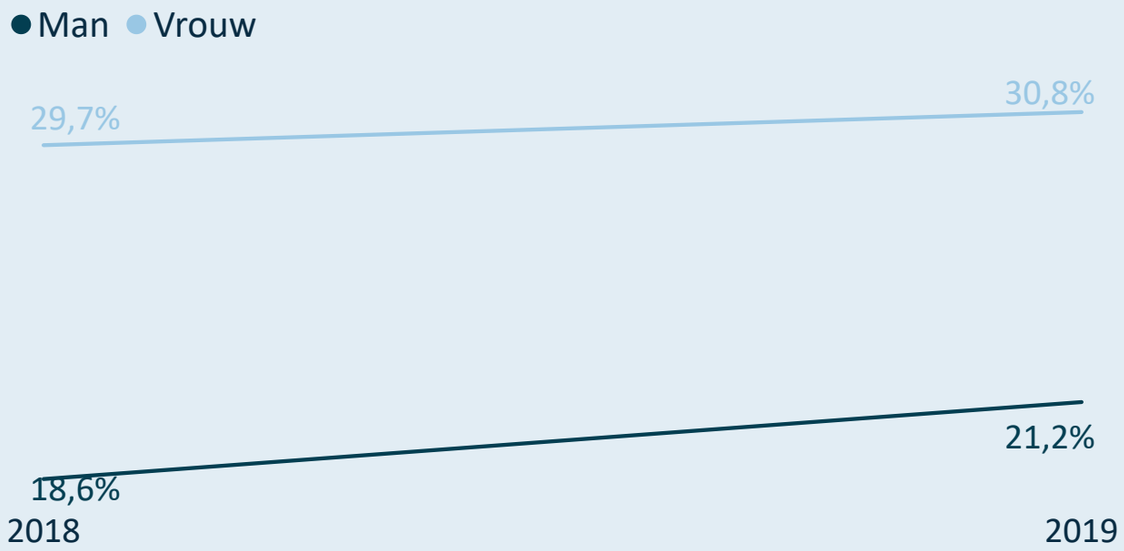

Leeftijden waarop nieuwe mannelijke sporters aansluiten

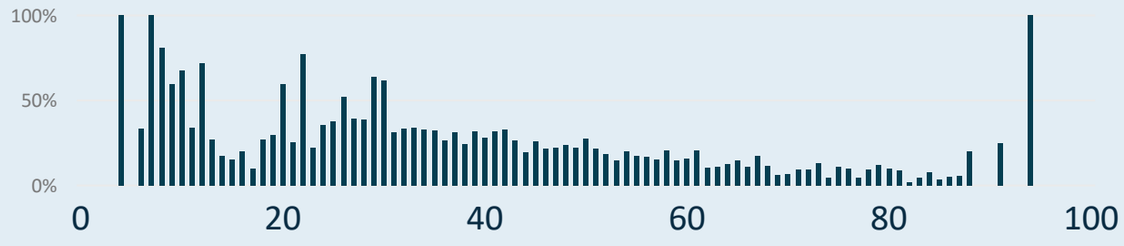

Leeftijden waarop nieuwe vrouwelijke sporters aansluiten

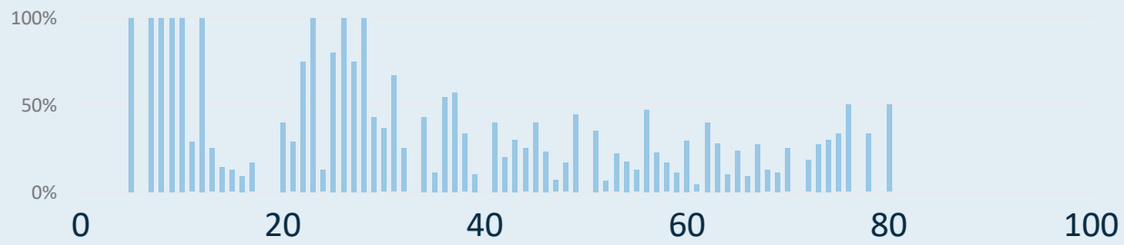

SPORT. VLAANDEREN

Kengetallen 2019 van Sportvisserij Vlaanderen vzw

Aantal actieve trainers binnen de sportfederatie

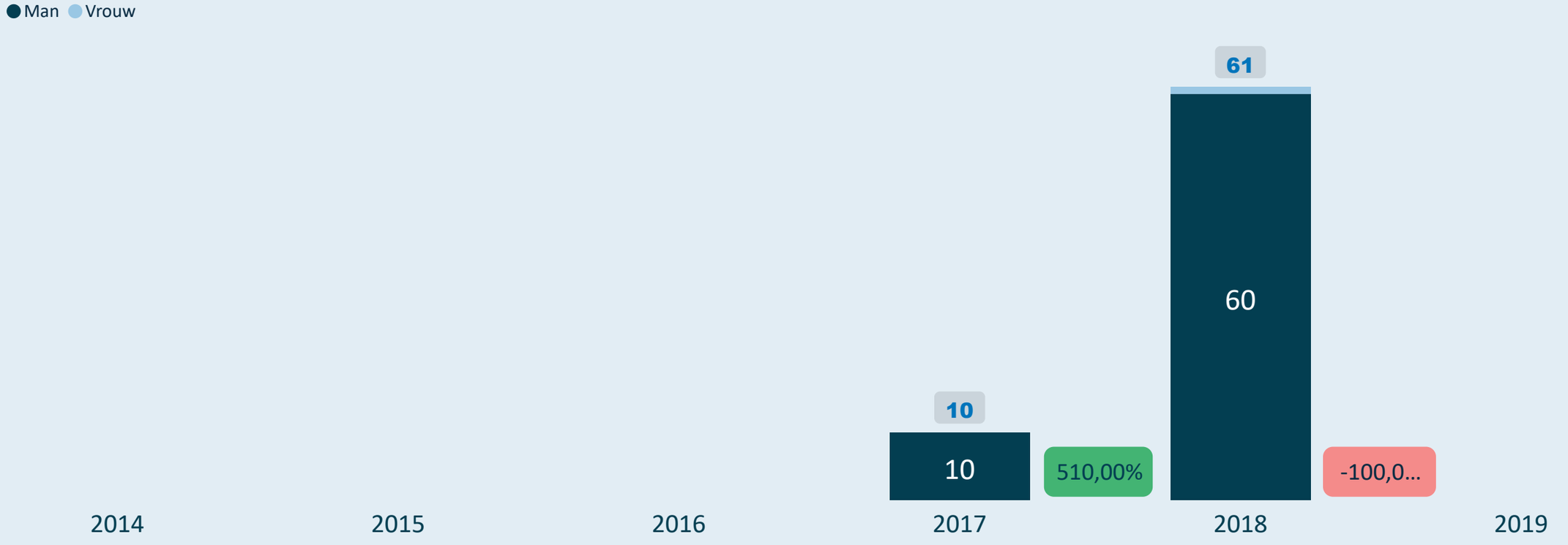

Gemiddelde leeftijd voor de mannelijke en vrouwelijke trainers



SPORT. VLAANDEREN

Kengetallen 2019 van Sportvisserij Vlaanderen vzw

actieve trainers

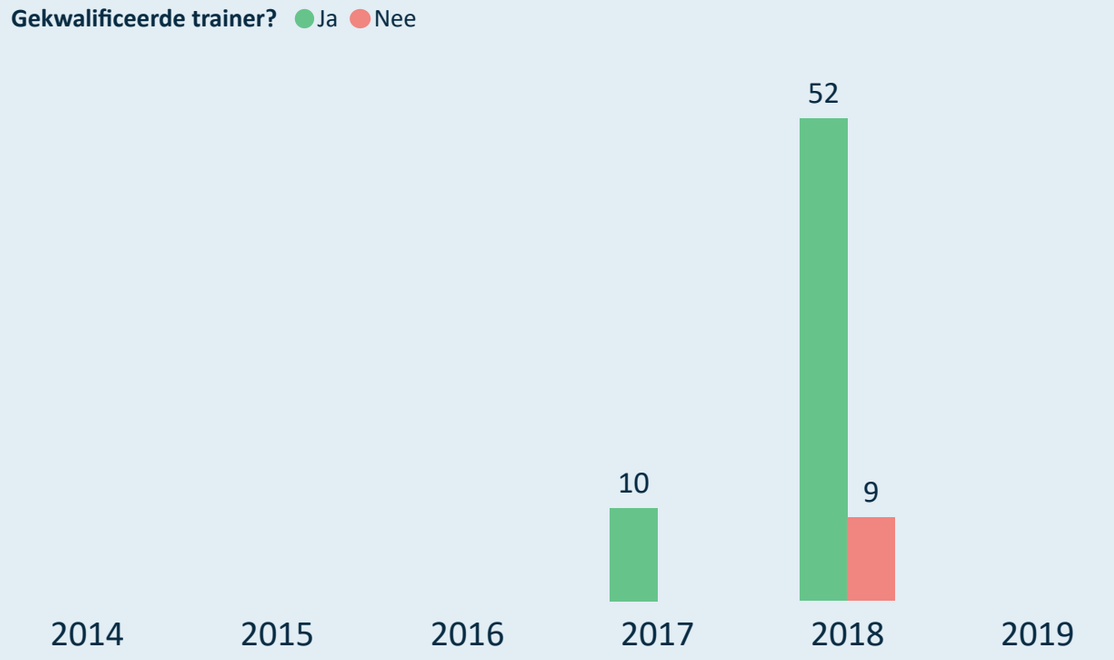

sportclubs (met leden/trainers)

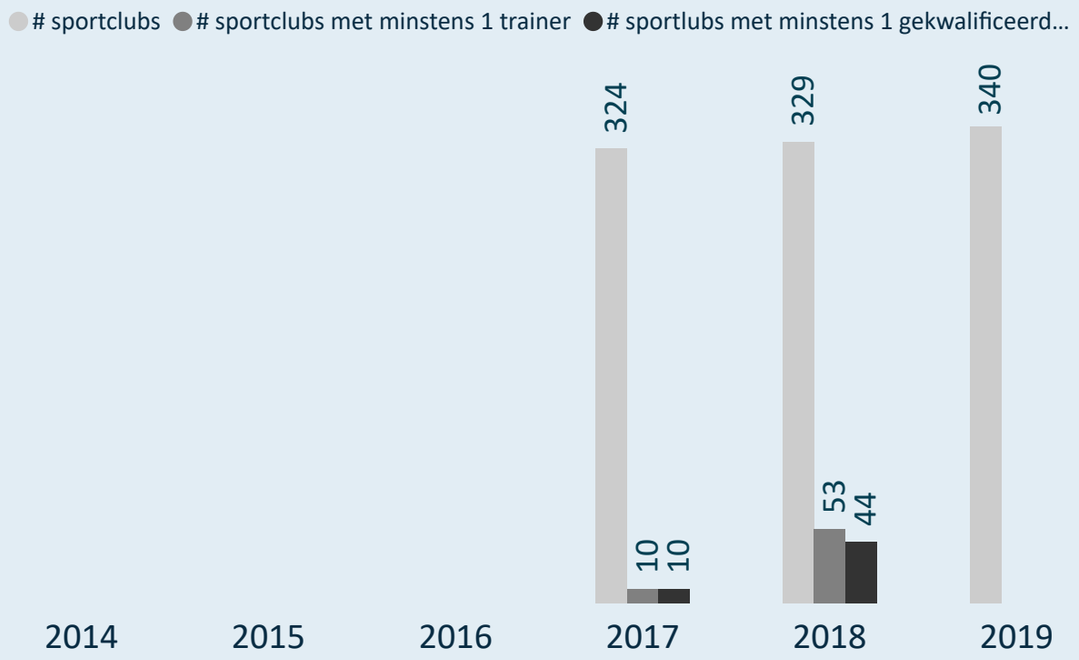

Kwalificatiegraad (% gekwalificeerde trainers)



(gekwalificeerde) trainers/sportclub



SPORT. VLAANDEREN

Kengetallen 2019 van Sportvisserij Vlaanderen vzw

Drop-out van mannelijke en vrouwelijke trainers

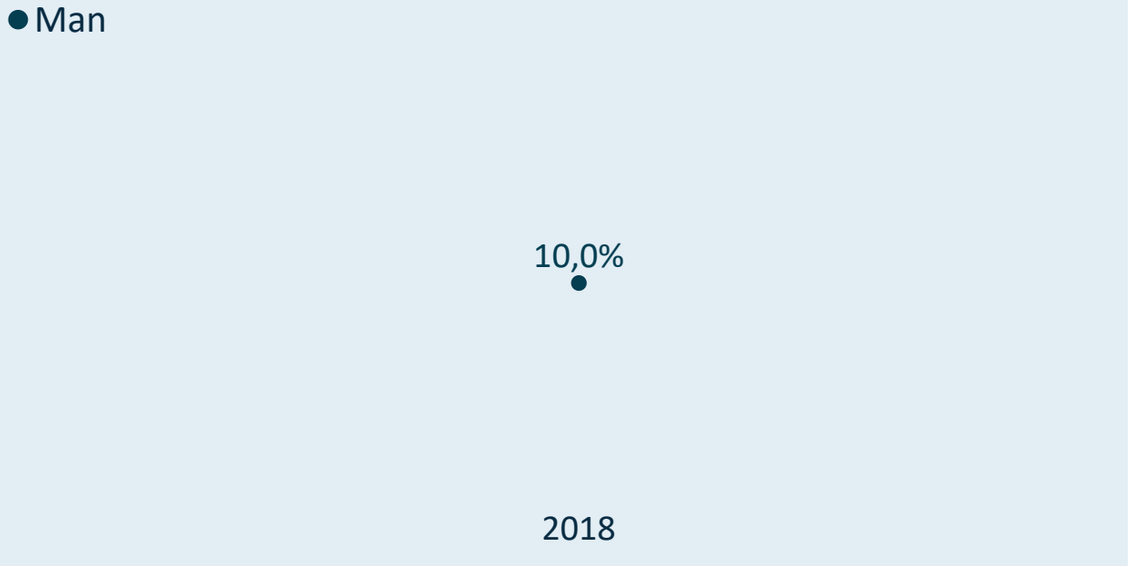

Man/Vrouw verdeling bij nieuwe/hernieuwde trainers

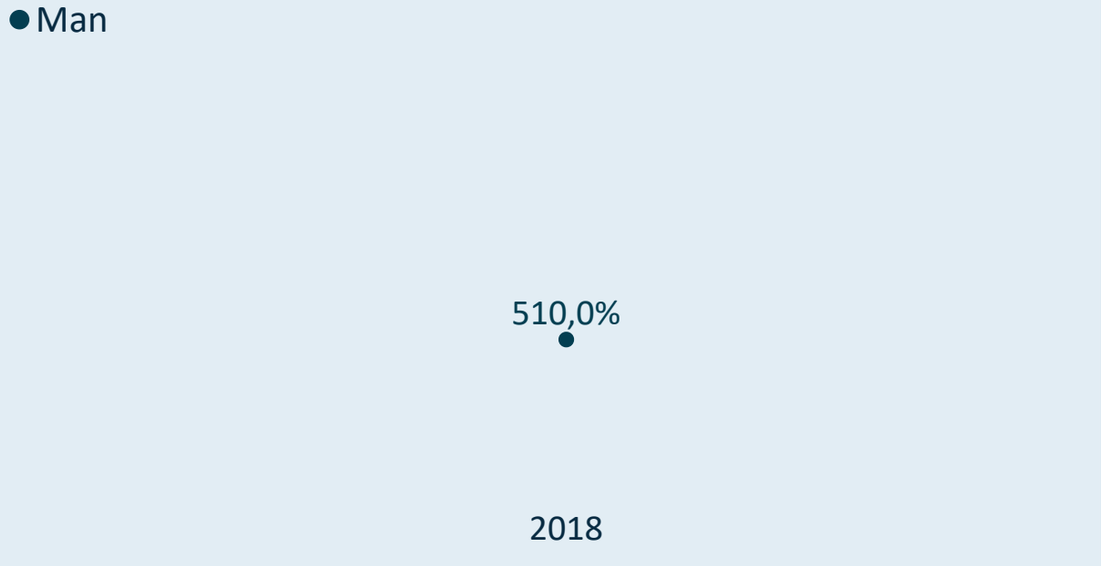

Drop-out van gekwalificeerde en niet-gekwalificeerde trainers



Gekwalificeerde/Niet-gekw. nieuwe/hernieuwde trainers



Legende

2014 = 2013=>2014
2015 = 2014=>2015
2016 = 2015=>2016
2017 = 2016=>2017
2018 = 2017=>2018
2019 = 2018=>2019

SPORT. VLAANDEREN

Online interactief dashboard

Kengetallen 2019 van Verbond Van Vlaamse Speleologen vzw

Verbond van Vlaamse Speleologen

Gesubsidieerd ? Nee **Topsportfederatie ?** Nee

Kleine sportfederatie (<= 5.000)

24 sportclubs met sporters

Densiteit van de sportbeoefening per 1.000 inwoners

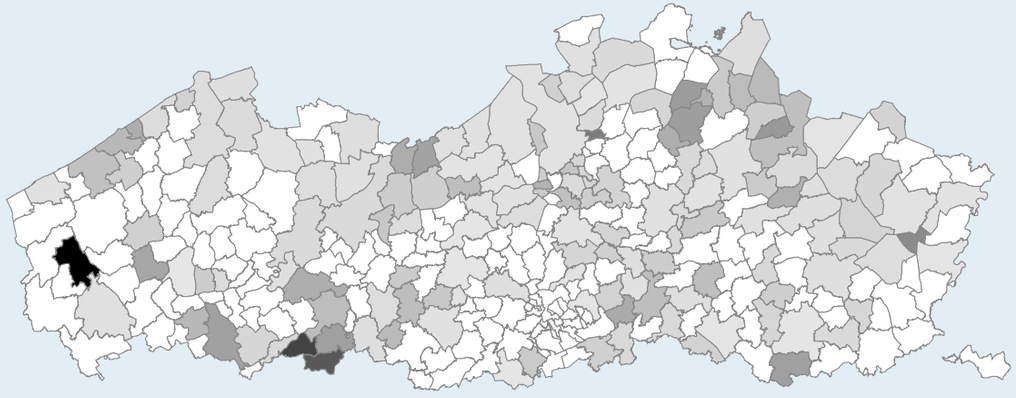

Zijn de trainers gekwalificeerd?

Sporters: 593

Gemiddelde leeftijd 36,86

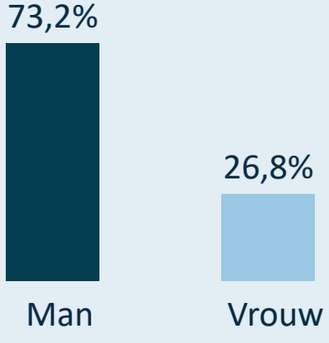

Clubbestuurders: 7

Gemiddelde leeftijd 49,57



Trainers:

SPORT. VLAANDEREN

Kengetallen 2019 van Verbond Van Vlaamse Speleologen vzw

Evolutie van het aantal sportclubs

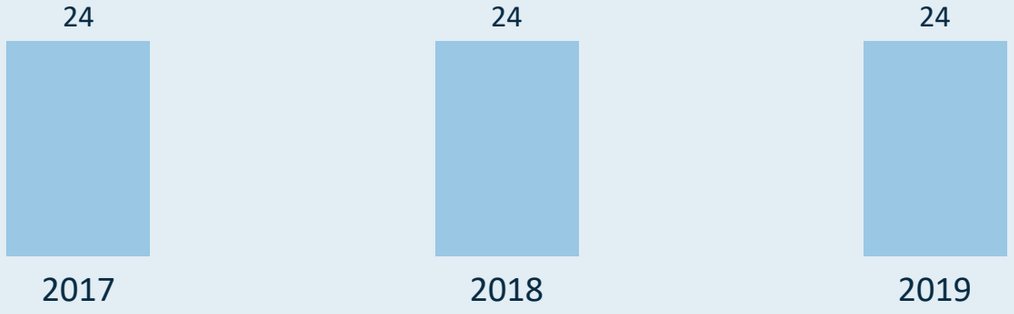

Evolutie van het gemiddeld aantal sporters per sportclub



Gemiddeld aantal sporters per sportclub (2019)



Verdeling van de sportclubs o.b.v. grootte (2019)

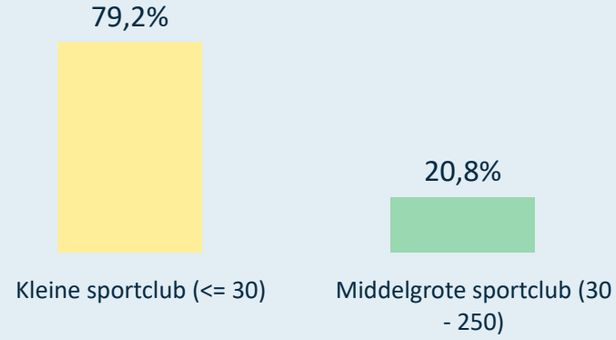

Grootste sportclubs in 2019 (# sporters)

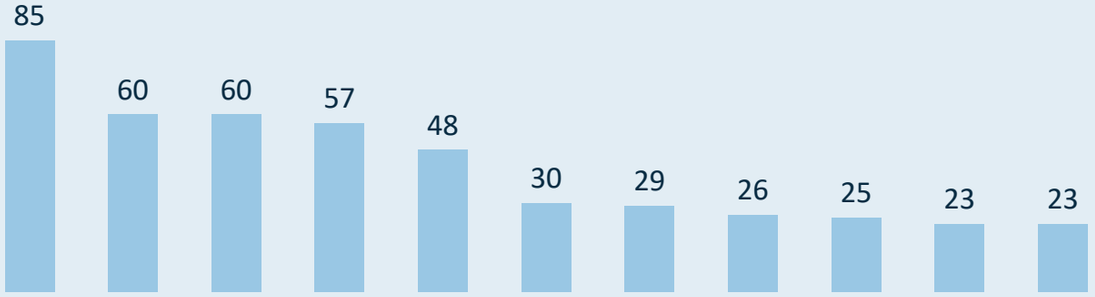

Rechtsvorm van de sportclubs (2019)

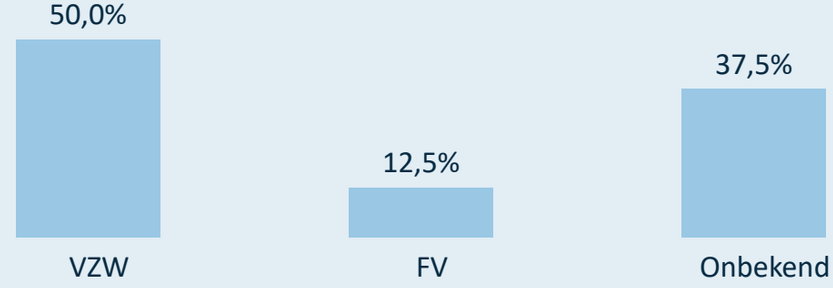

SPORT. VLAANDEREN

Kengetallen 2019 van Verbond Van Vlaamse Speleologen vzw

De sporters zijn gemiddeld

2,44	2,35

jaren lid bij dezelfde sportclub.

De sporters zijn gemiddeld

3,96	3,41

jaren lid bij de sportfederatie (zelfde of andere sportclub).

Van de sporters die lid zijn bij deze sportfederatie (2019), zijn er

146	51

ook lid bij één of meerdere andere sportfederaties.

Aantal sporters

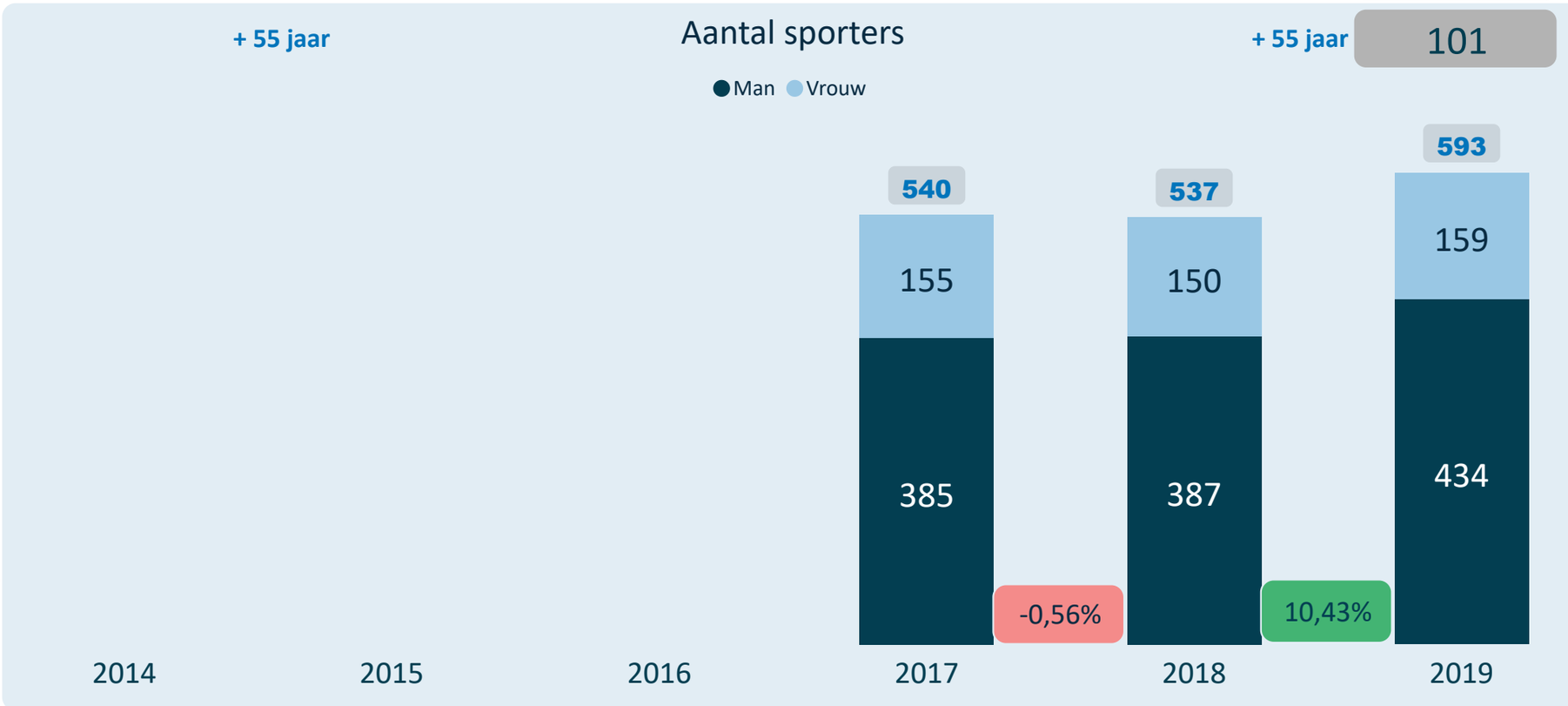

	2017	2018	2019
tot 18 jaar	102		
+ 55 jaar	101		

Sporters beoefenen

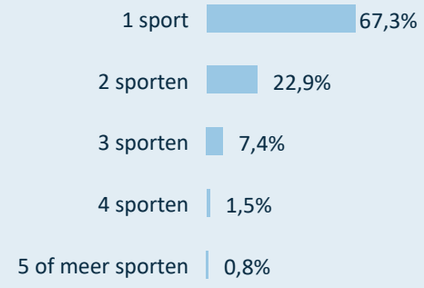

Gemiddelde leeftijd sporters

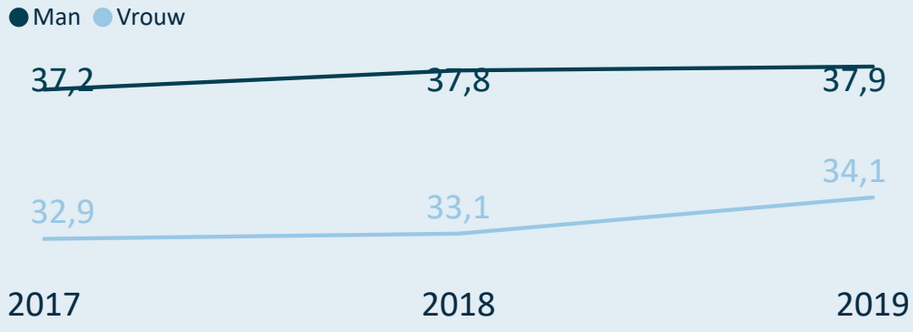

% vrouwelijke sporters

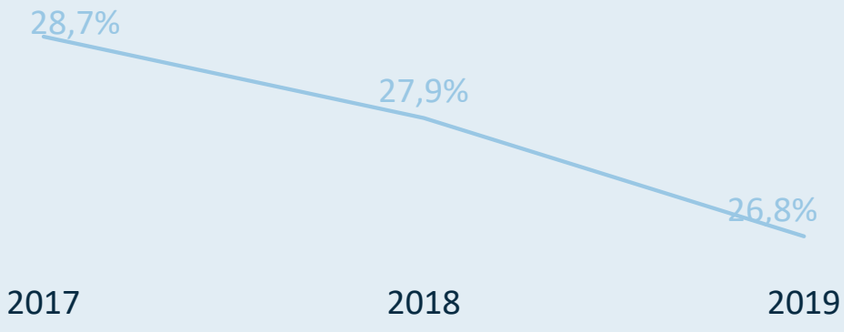

SPORT. VLAANDEREN

Kengetallen 2019 van Verbond Van Vlaamse Speleologen vzw

Drop-out (% afhakers) van mannelijke en vrouwelijke sporters

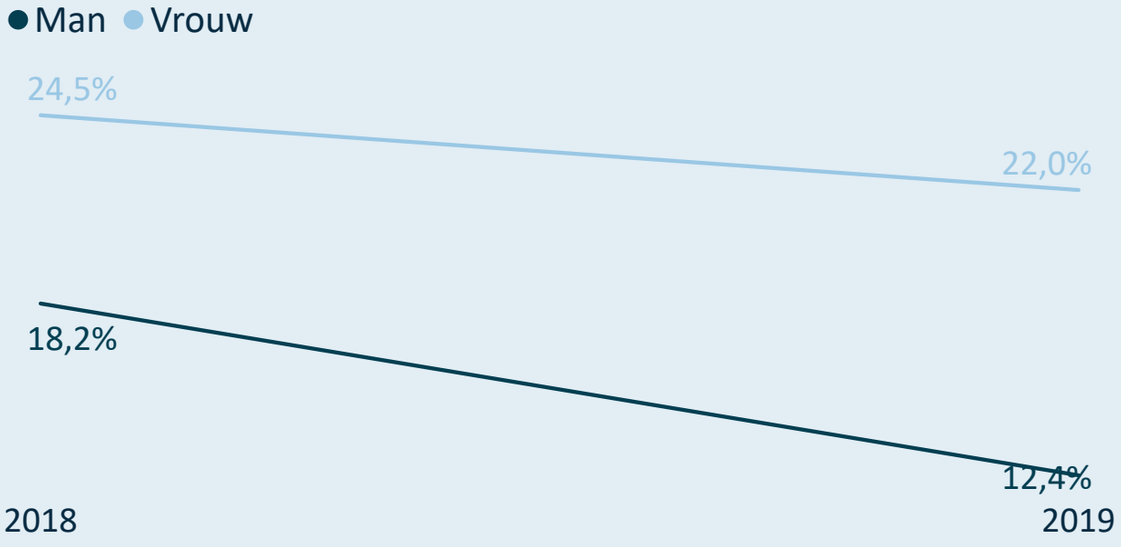

Leeftijden waarop mannelijke sporters afhaken (drop-out)

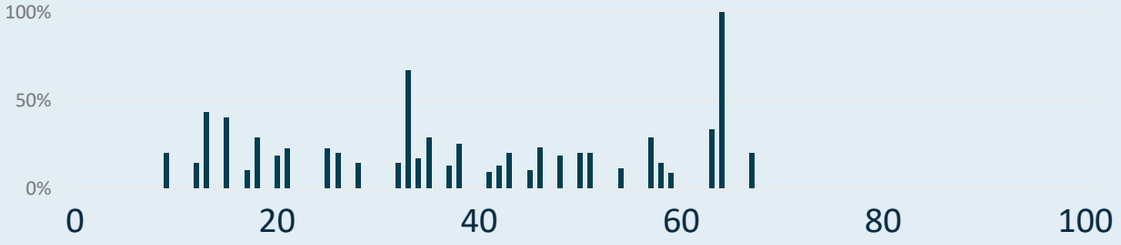

Leeftijden waarop vrouwelijke sporters afhaken (drop-out)

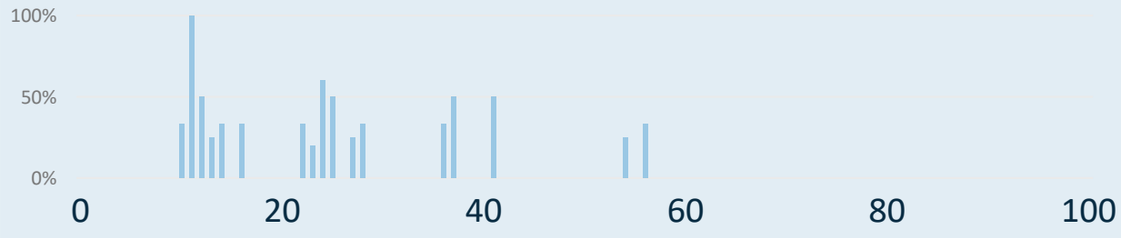

Nieuwe/Hernieuwde sporters (%) Man en Vrouw



Leeftijden waarop nieuwe mannelijke sporters aansluiten

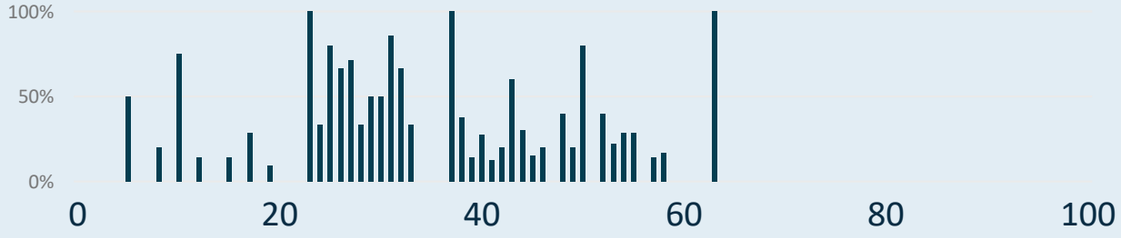

Leeftijden waarop nieuwe vrouwelijke sporters aansluiten

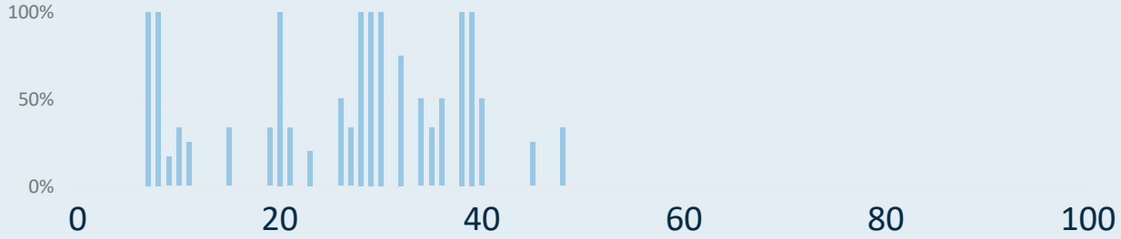

SPORT. VLAANDEREN

Kengetallen 2019 van Verbond Van Vlaamse Speleologen vzw

Aantal actieve trainers binnen de sportfederatie

Gemiddelde leeftijd voor de mannelijke en vrouwelijke trainers

SPORT. VLAANDEREN

Kengetallen 2019 van Verbond Van Vlaamse Speleologen vzw

actieve trainers

sportclubs (met leden/trainers)

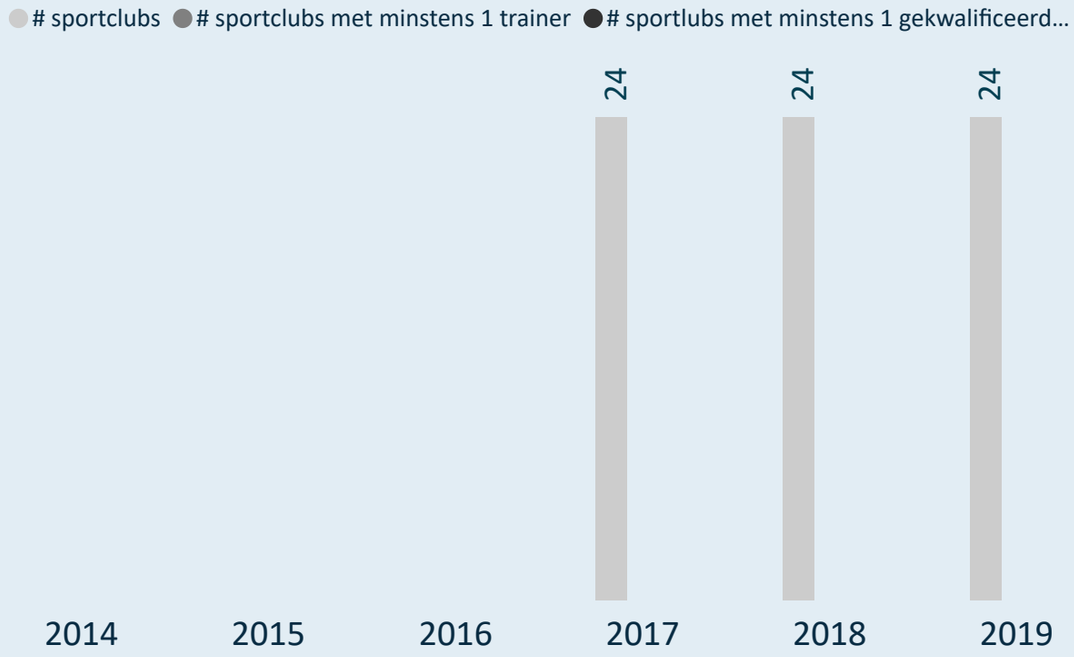

Kwalificatiegraad (% gekwalificeerde trainers)

(gekwalificeerde) trainers/sportclub



SPORT. VLAANDEREN

Kengetallen 2019 van

Drop-out van mannelijke en vrouwelijke trainers

Man/Vrouw verdeling bij nieuwe/hernieuwde trainers

Drop-out van gekwalificeerde en niet-gekwalificeerde trainers

Gekwalificeerde/Niet-gekw. nieuwe/hernieuwde trainers

Legende

2014 = 2013=>2014
2015 = 2014=>2015
2016 = 2015=>2016
2017 = 2016=>2017
2018 = 2017=>2018
2019 = 2018=>2019

SPORT. VLAANDEREN

Online interactief dashboard

Kengetallen 2019 van Vereniging voor Modelluchtvaartsport vzw

Gesubsidieerd ? Nee **Topsportfederatie ?** Nee

Kleine sportfederatie (<= 5.000)

58 sportclubs met sporters

Densiteit van de sportbeoefening per 1.000 inwoners

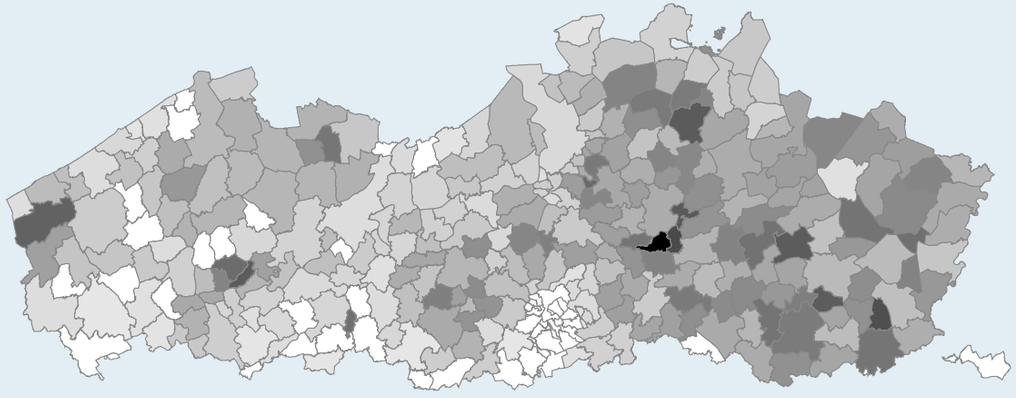

Zijn de trainers gekwalificeerd?

Sporters: 2.421

Gemiddelde leeftijd 52,08

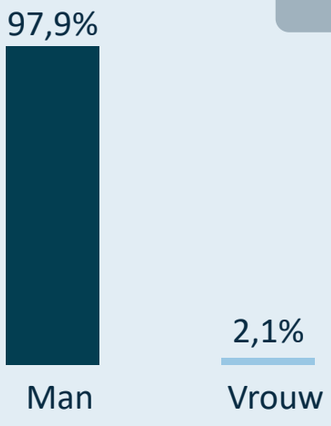

Clubbestuurders: 8

Gemiddelde leeftijd 59,75



Trainers:

SPORT. VLAANDEREN

Kengetallen 2019 van Vereniging voor Modelluchtvaartsport vzw

Evolutie van het aantal sportclubs

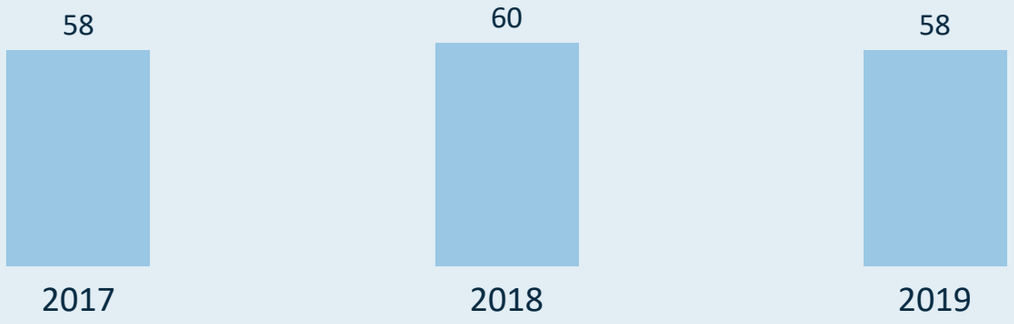

Evolutie van het gemiddeld aantal sporters per sportclub



Gemiddeld aantal sporters per sportclub (2019)

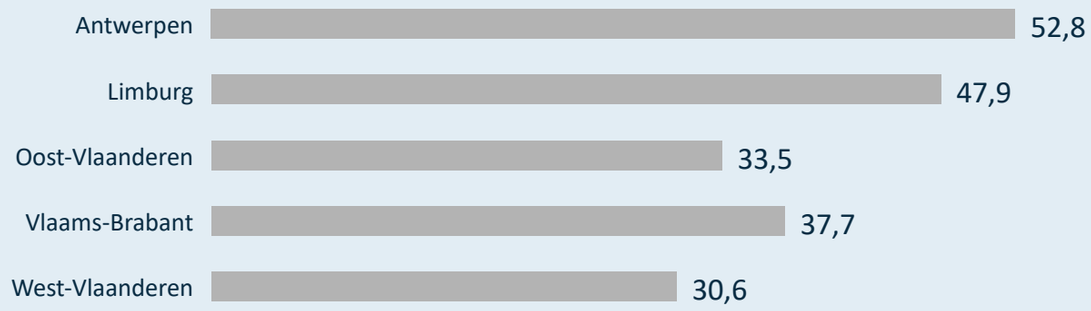

Verdeling van de sportclubs o.b.v. grootte (2019)

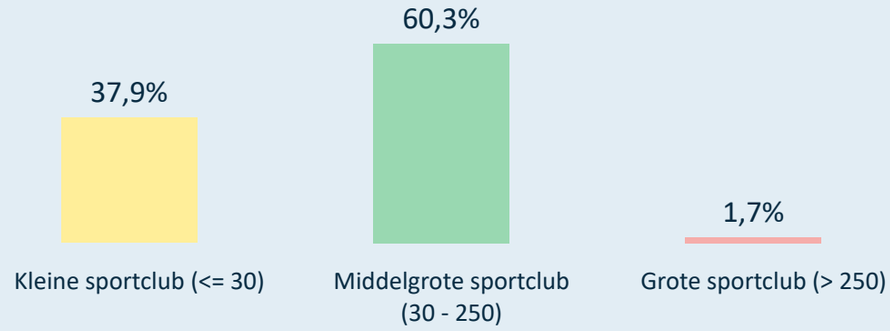

Grootste sportclubs in 2019 (# sporters)

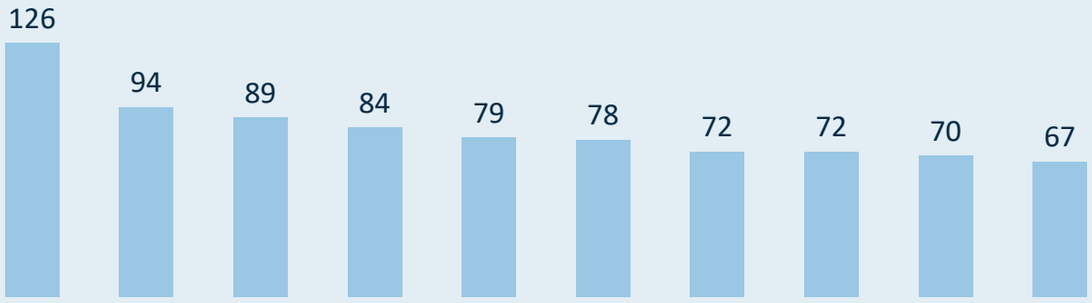

Rechtsvorm van de sportclubs (2019)

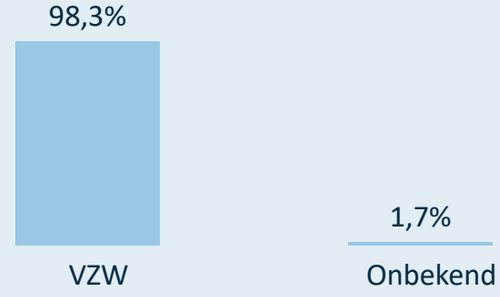

SPORT. VLAANDEREN

Kengetallen 2019 van Vereniging voor Modelluchtvaartsport vzw

De sporters zijn gemiddeld

	tot 18 jaar	+ 55 jaar
	2,56	2,41

jaren lid bij dezelfde sportclub.

De sporters zijn gemiddeld

	tot 18 jaar	+ 55 jaar
	3,56	3,47

jaren lid bij de sportfederatie (zelfde of andere sportclub).

Van de sporters die lid zijn bij deze sportfederatie (2019), zijn er

tot 18 jaar	+ 55 jaar
480	11

ook lid bij één of meerdere andere sportfederaties.

Aantal sporters

	tot 18 jaar	+ 55 jaar
	114	1.196

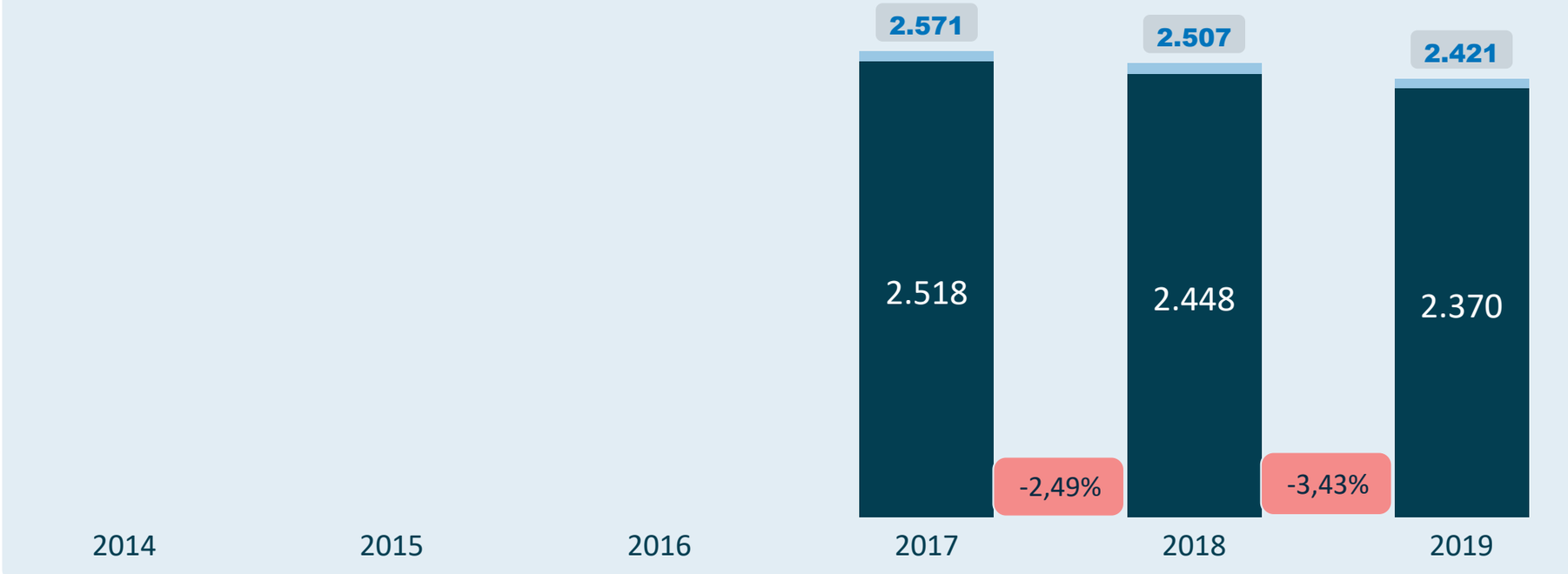

Sporters beoefenen

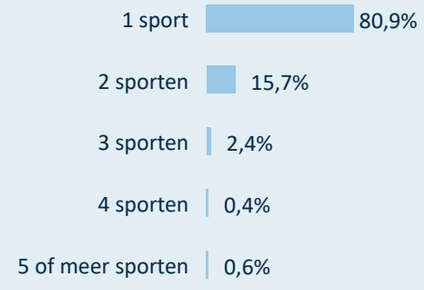

Gemiddelde leeftijd sporters

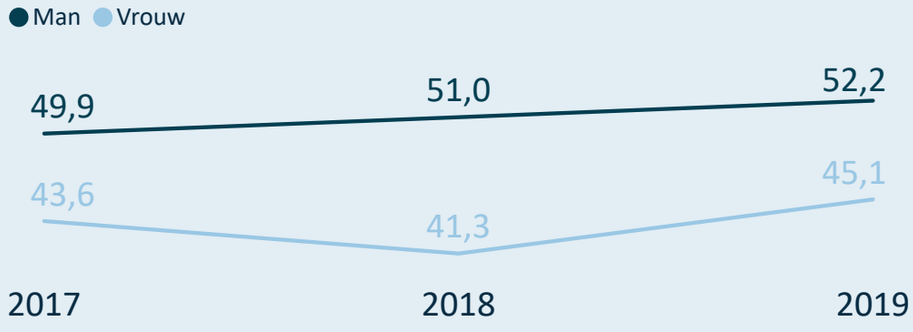

% vrouwelijke sporters

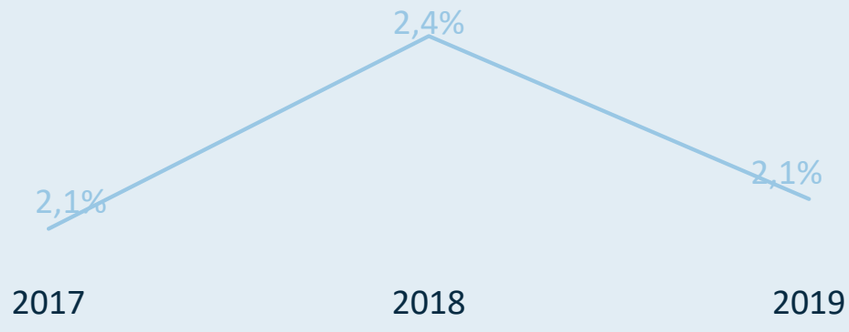

SPORT. VLAANDEREN

Kengetallen 2019 van Vereniging voor Modelluchtvaartsport vzw

Drop-out (% afhakers) van mannelijke en vrouwelijke sporters



Leeftijden waarop mannelijke sporters afhaken (drop-out)

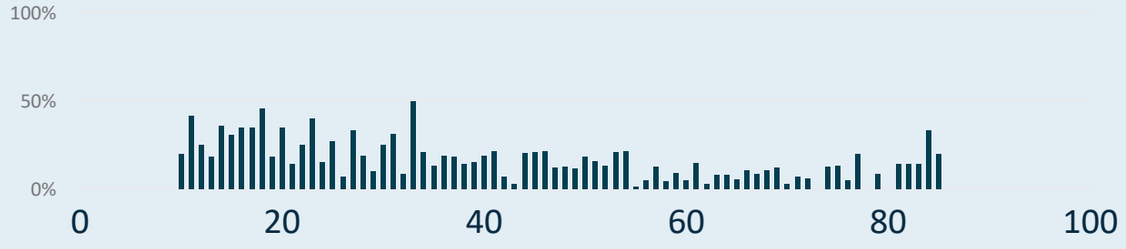

Leeftijden waarop vrouwelijke sporters afhaken (drop-out)

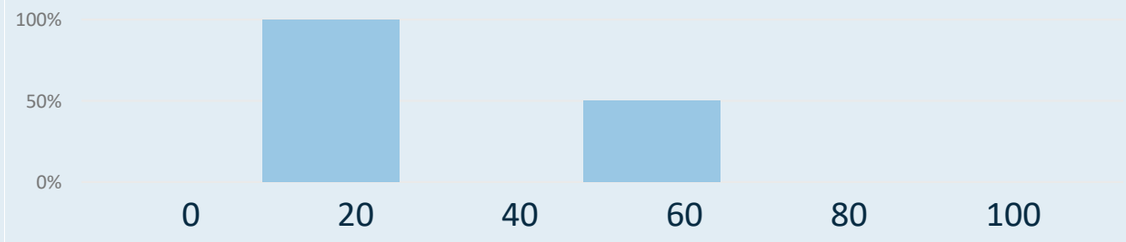

Nieuwe/Hernieuwde sporters (%) Man en Vrouw

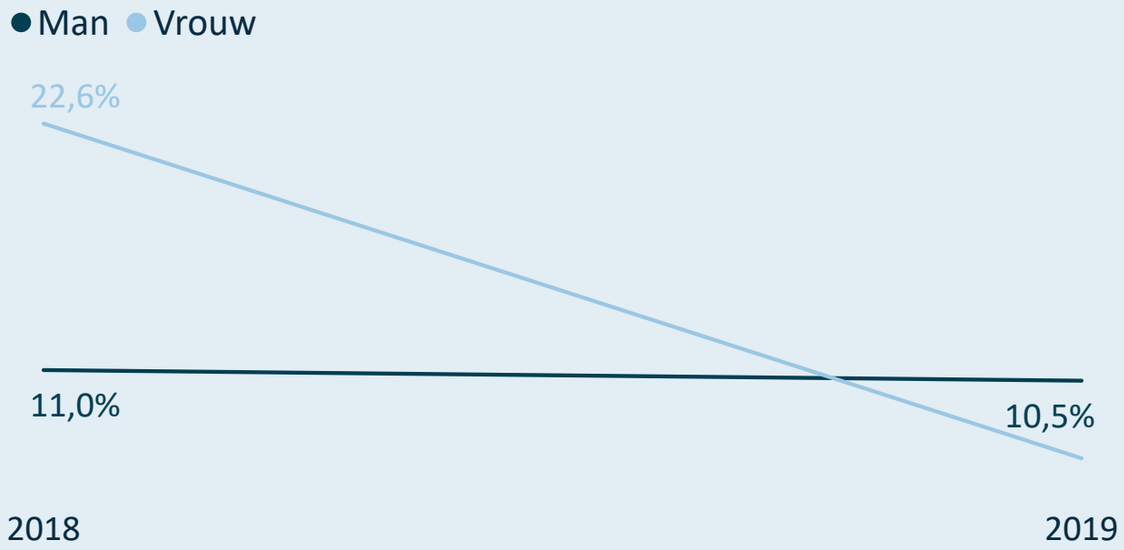

Leeftijden waarop nieuwe mannelijke sporters aansluiten

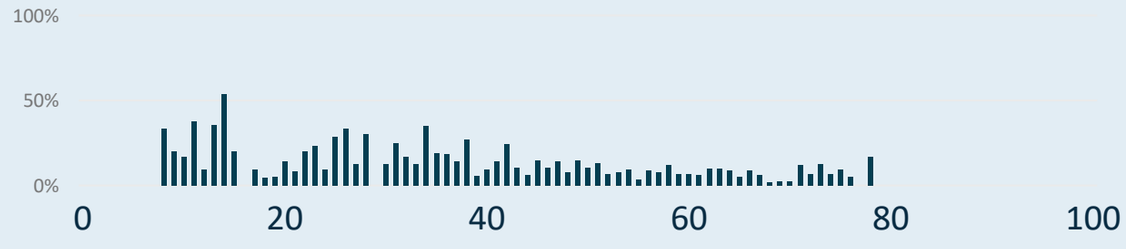

Leeftijden waarop nieuwe vrouwelijke sporters aansluiten

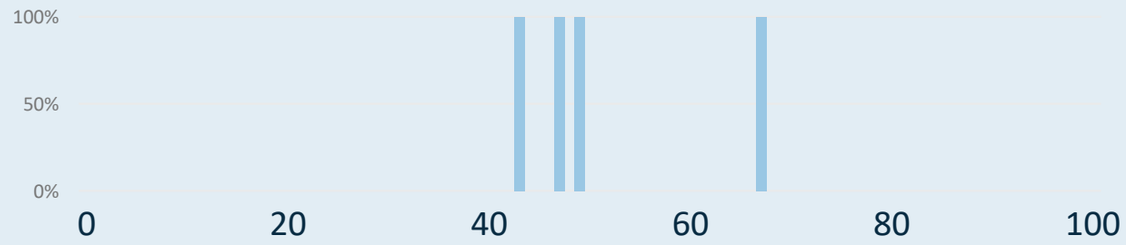

SPORT. VLAANDEREN

Kengetallen 2019 van Vereniging voor Modelluchtvaartsport vzw

Aantal actieve trainers binnen de sportfederatie

Gemiddelde leeftijd voor de mannelijke en vrouwelijke trainers

SPORT. VLAANDEREN

Kengetallen 2019 van Vereniging voor Modelluchtvaartsport vzw

actieve trainers

sportclubs (met leden/trainers)

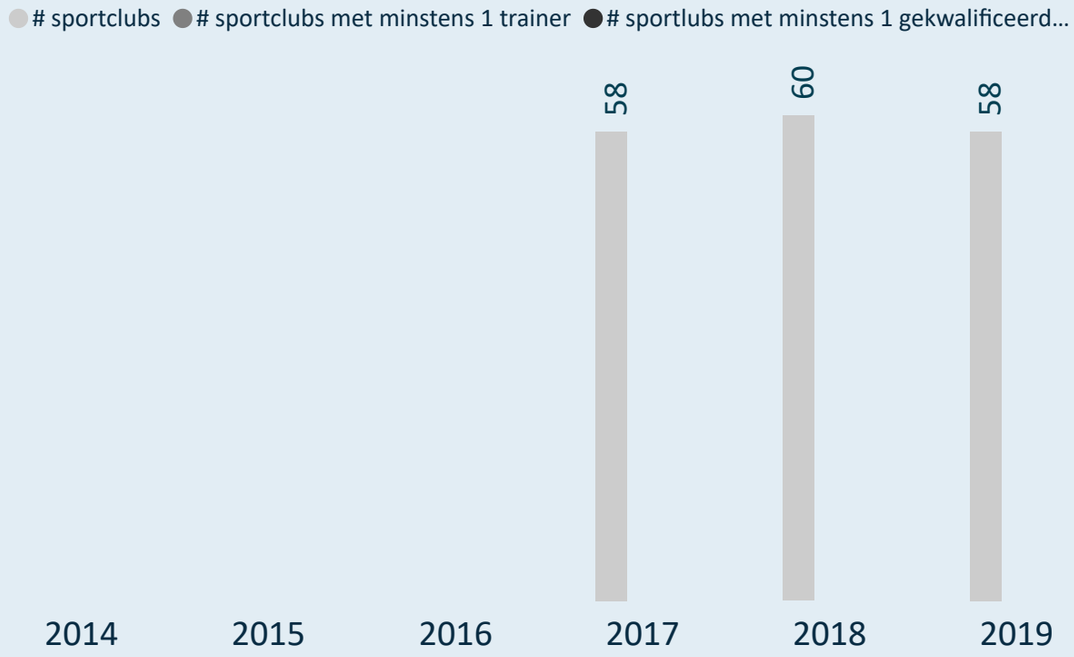

Kwalificatiegraad (% gekwalificeerde trainers)

(gekwalificeerde) trainers/sportclub



SPORT. VLAANDEREN

Kengetallen 2019 van

Drop-out van mannelijke en vrouwelijke trainers

Man/Vrouw verdeling bij nieuwe/hernieuwde trainers

Drop-out van gekwalificeerde en niet-gekwalificeerde trainers

Gekwalificeerde/Niet-gekw. nieuwe/hernieuwde trainers

Legende

2014 = 2013=>2014
2015 = 2014=>2015
2016 = 2015=>2016
2017 = 2016=>2017
2018 = 2017=>2018
2019 = 2018=>2019

SPORT. VLAANDEREN

Online interactief dashboard

Kengetallen 2019 van Vlaamse Autosportfederatie vzw

Gesubsidieerd ? Nee **Topsportfederatie ?** Nee

Kleine sportfederatie (<= 5.000)

27 sportclubs met sporters

Densiteit van de sportbeoefening per 1.000 inwoners

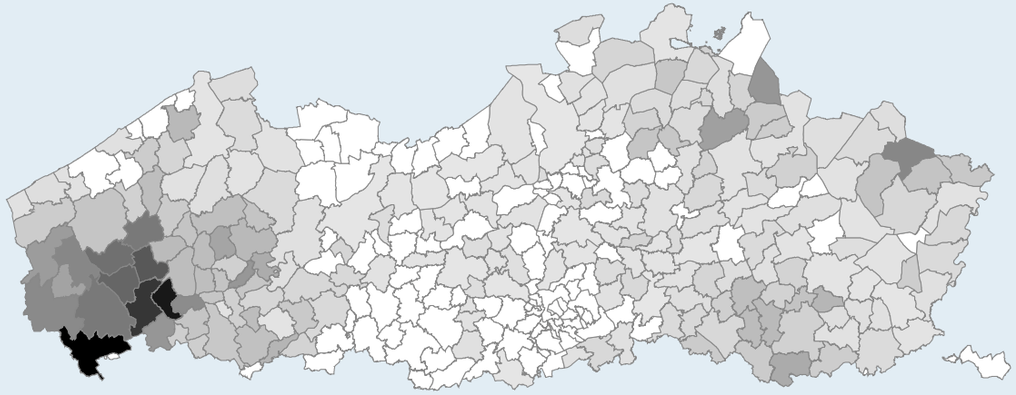

Zijn de trainers gekwalificeerd?

Sporters: 1.221

Gemiddelde leeftijd
41,24

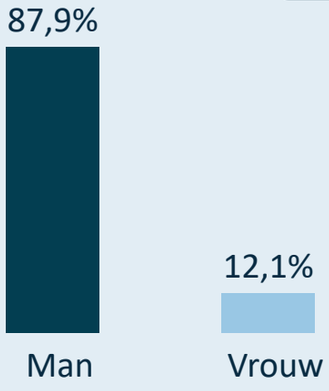

Clubbestuurders:

Trainers:

SPORT. VLAANDEREN

Kengetallen 2019 van Vlaamse Autosportfederatie vzw

Evolutie van het aantal sportclubs

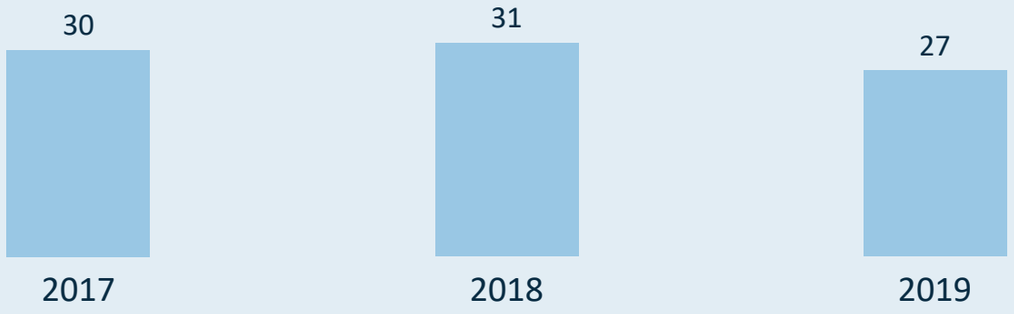

Evolutie van het gemiddeld aantal sporters per sportclub

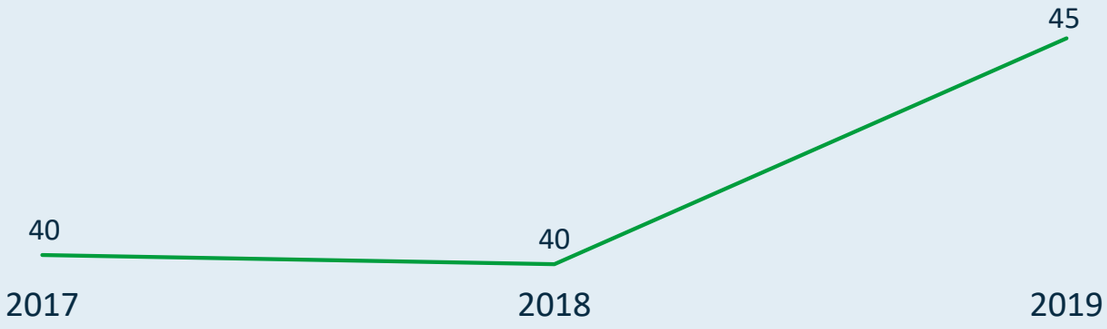

Gemiddeld aantal sporters per sportclub (2019)

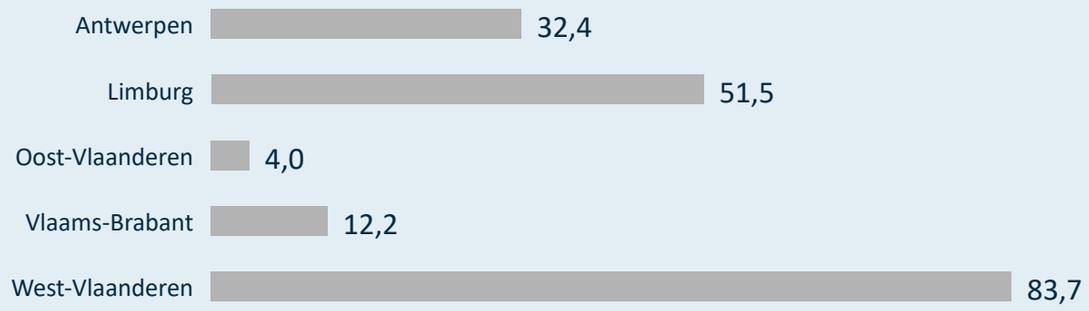

Verdeling van de sportclubs o.b.v. grootte (2019)

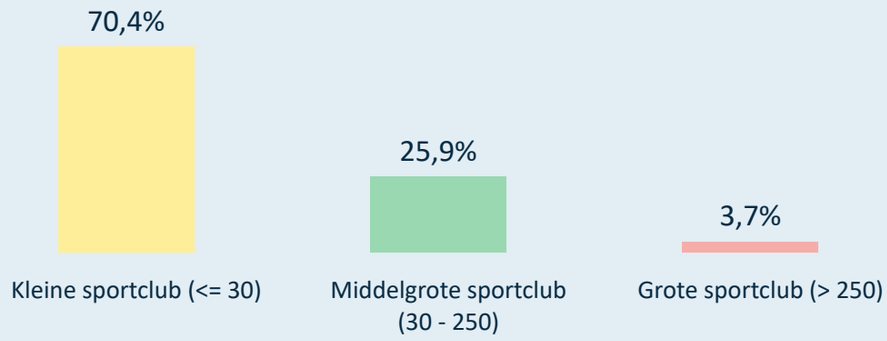

Grootste sportclubs in 2019 (# sporters)

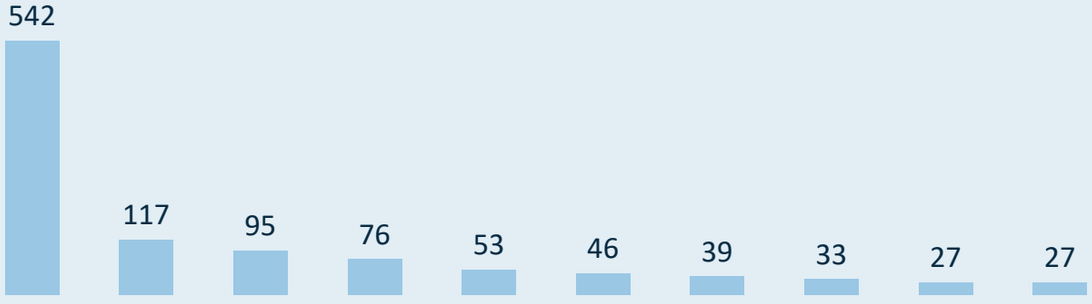

Rechtsvorm van de sportclubs (2019)



SPORT. VLAANDEREN

Kengetallen 2019 van Vlaamse Autosportfederatie vzw

De sporters zijn gemiddeld

2,29 | 2,11

jaren lid bij dezelfde sportclub.

De sporters zijn gemiddeld

3,36 | 2,66

jaren lid bij de sportfederatie (zelfde of andere sportclub).

Van de sporters die lid zijn bij deze sportfederatie (2019), zijn er

219 | 23

ook lid bij één of meerdere andere sportfederaties.

Aantal sporters

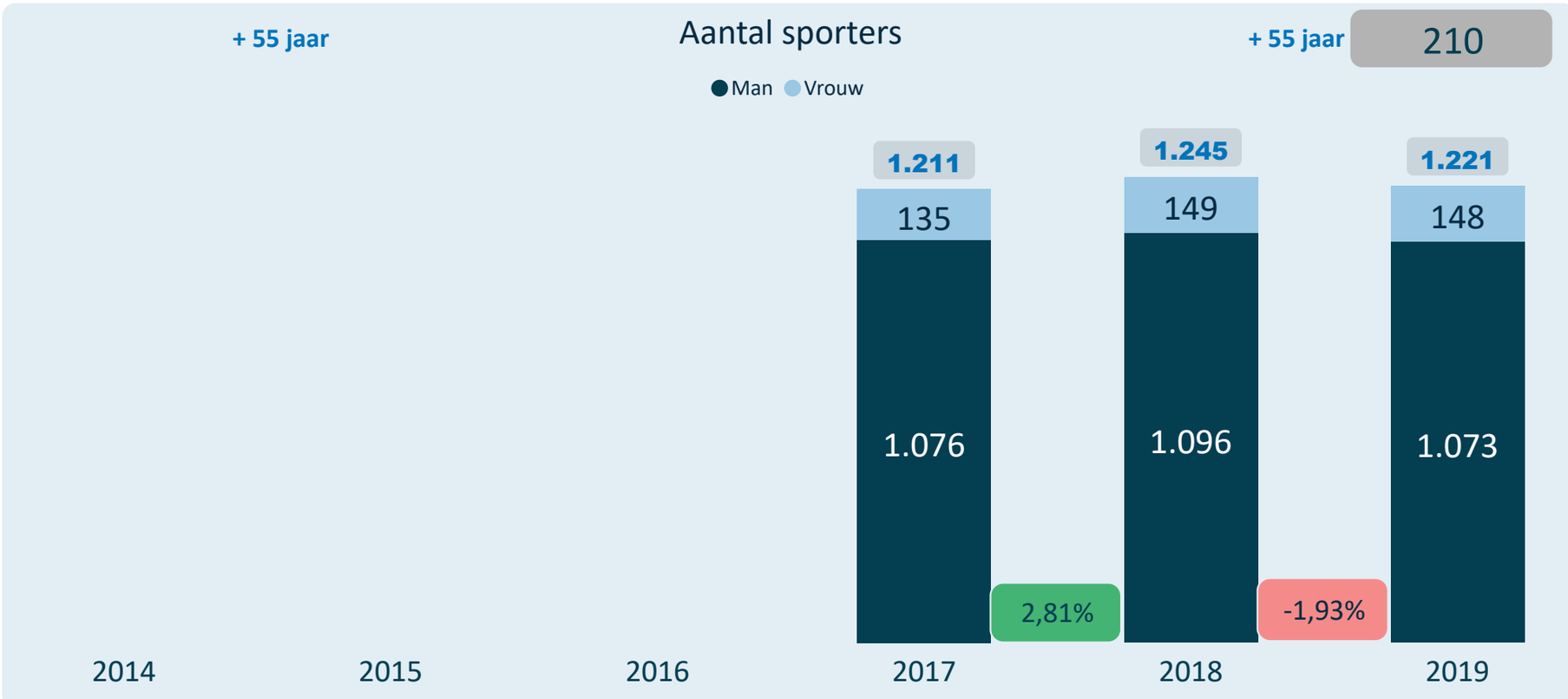

	tot 18 jaar	+ 55 jaar
2017	135	1.076
2018	149	1.096
2019	148	1.073

Sporters beoefenen

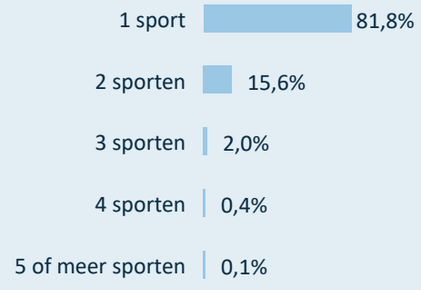

Gemiddelde leeftijd sporters

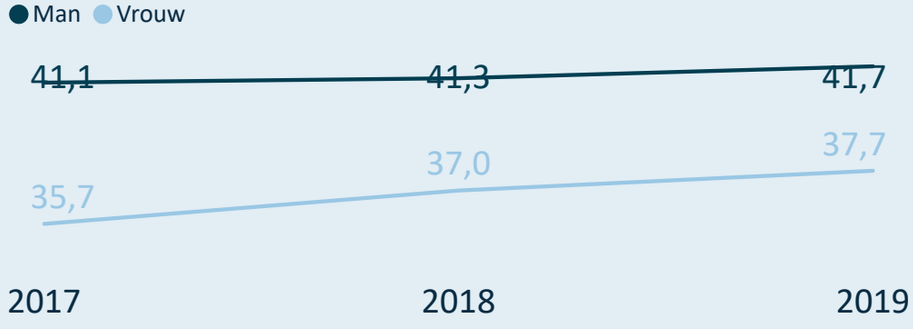

% vrouwelijke sporters

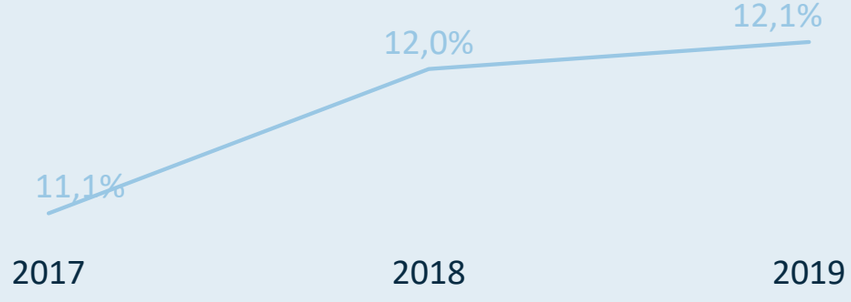

SPORT. VLAANDEREN

Kengetallen 2019 van Vlaamse Autosportfederatie vzw

Drop-out (% afhakers) van mannelijke en vrouwelijke sporters

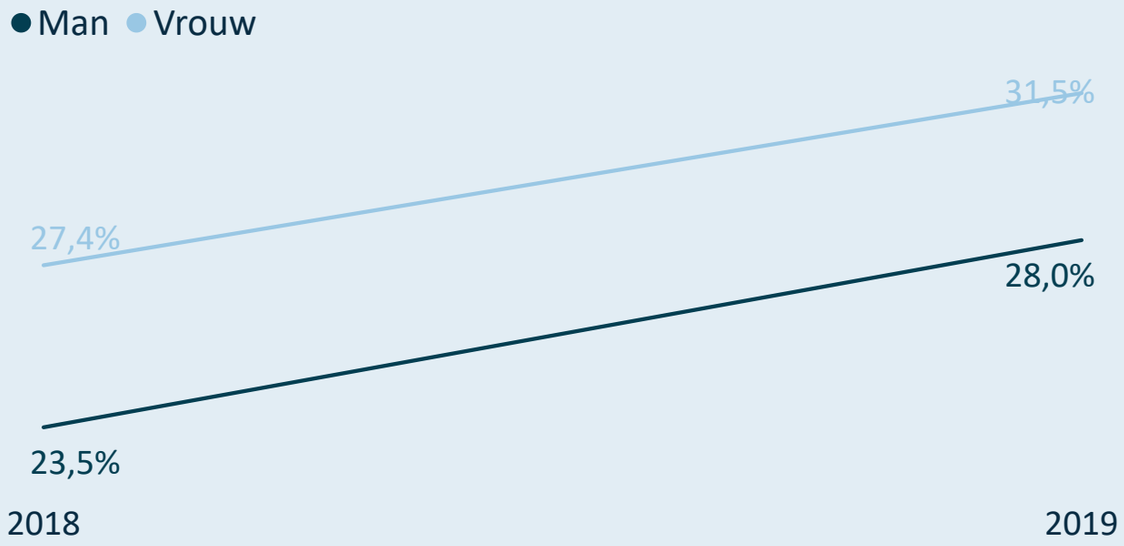

Leeftijden waarop mannelijke sporters afhaken (drop-out)

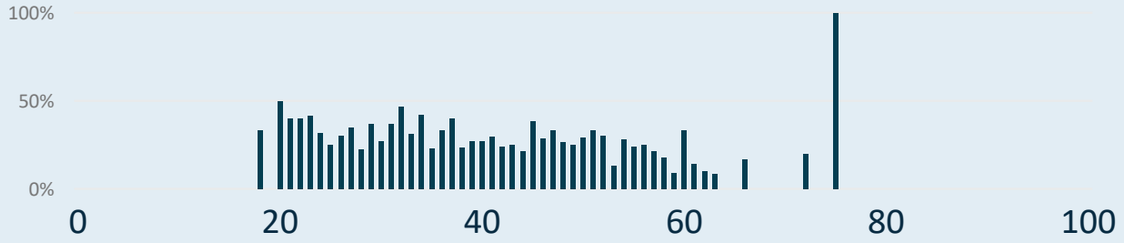

Leeftijden waarop vrouwelijke sporters afhaken (drop-out)

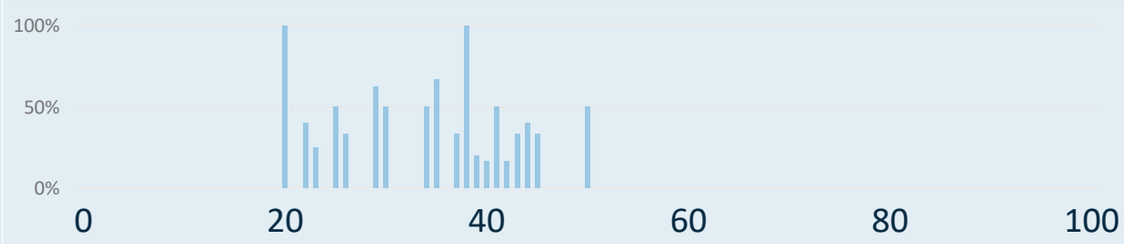

Nieuwe/Hernieuwde sporters (%) Man en Vrouw



Leeftijden waarop nieuwe mannelijke sporters aansluiten

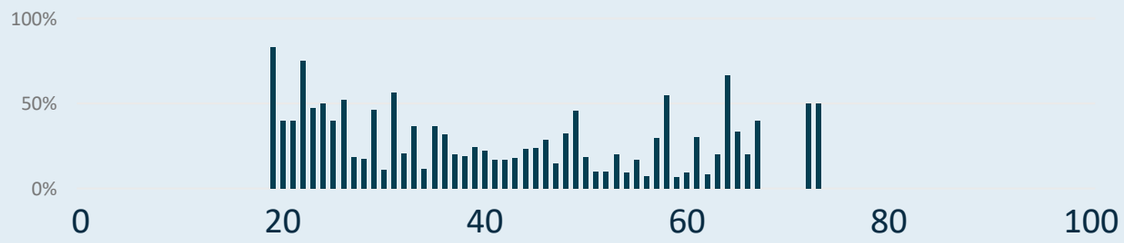

Leeftijden waarop nieuwe vrouwelijke sporters aansluiten

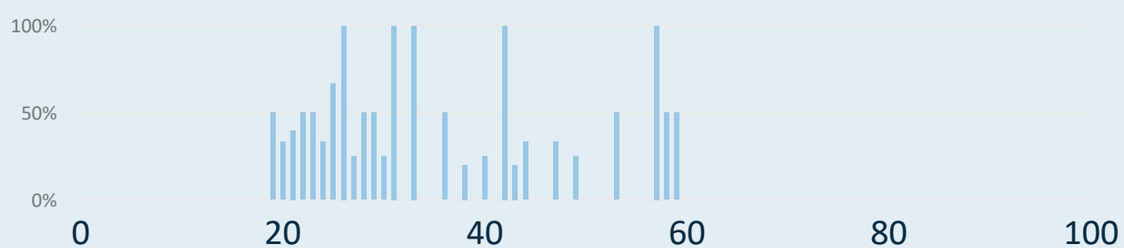

SPORT. VLAANDEREN

Kengetallen 2019 van Vlaamse Autosportfederatie vzw

Aantal actieve trainers binnen de sportfederatie

Gemiddelde leeftijd voor de mannelijke en vrouwelijke trainers

SPORT. VLAANDEREN

Kengetallen 2019 van Vlaamse Autosportfederatie vzw

actieve trainers

sportclubs (met leden/trainers)

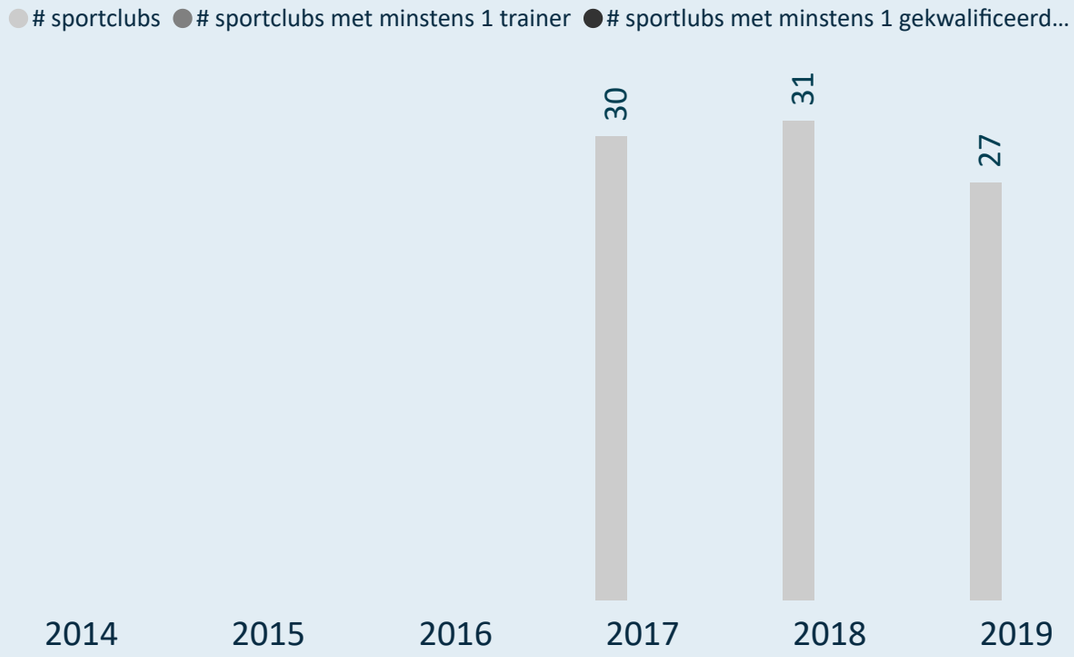

Kwalificatiegraad (% gekwalificeerde trainers)

(gekwalificeerde) trainers/sportclub



SPORT. VLAANDEREN

Kengetallen 2019 van

Drop-out van mannelijke en vrouwelijke trainers

Man/Vrouw verdeling bij nieuwe/hernieuwde trainers

Drop-out van gekwalificeerde en niet-gekwalificeerde trainers

Gekwalificeerde/Niet-gekw. nieuwe/hernieuwde trainers

Legende

2014 = 2013=>2014
2015 = 2014=>2015
2016 = 2015=>2016
2017 = 2016=>2017
2018 = 2017=>2018
2019 = 2018=>2019

SPORT. VLAANDEREN

Kengetallen 2019 van Vlaamse Boogsport Federatie "Liggende Wip" vzw

Online interactief dashboard

Gesubsidieerd ? Nee **Topsportfederatie ?** Nee

Kleine sportfederatie (<= 5.000)

90 sportclubs met sporters

Densiteit van de sportbeoefening per 1.000 inwoners

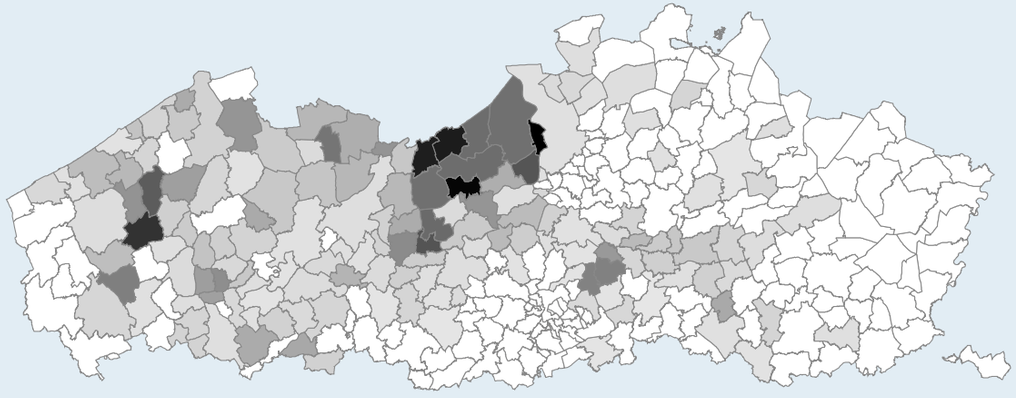

Zijn de 15 trainers gekwalificeerd?

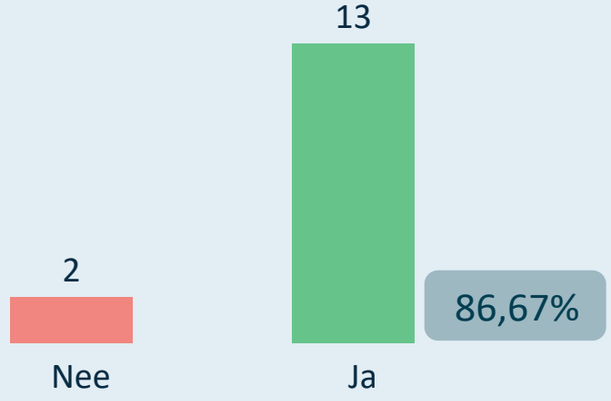

Sporters: 1.486

Gemiddelde leeftijd 46,94

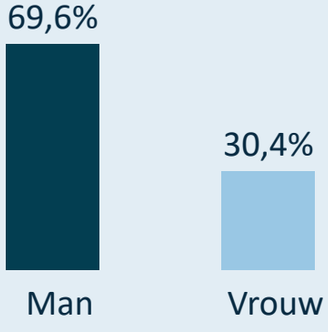

Clubbestuurders: 163

Gemiddelde leeftijd 55,82

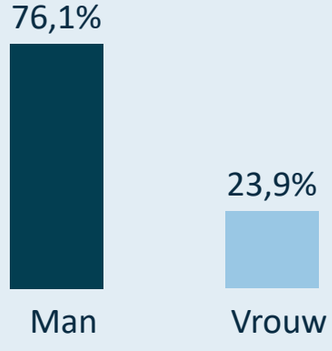

Trainers: 15

Gemiddelde leeftijd 58,87

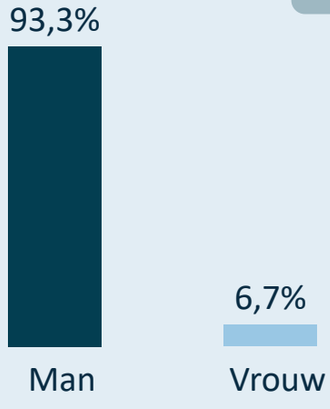

SPORT. VLAANDEREN

Kengetallen 2019 van Vlaamse Boogsport Federatie "Liggende Wip" vzw

Evolutie van het aantal sportclubs

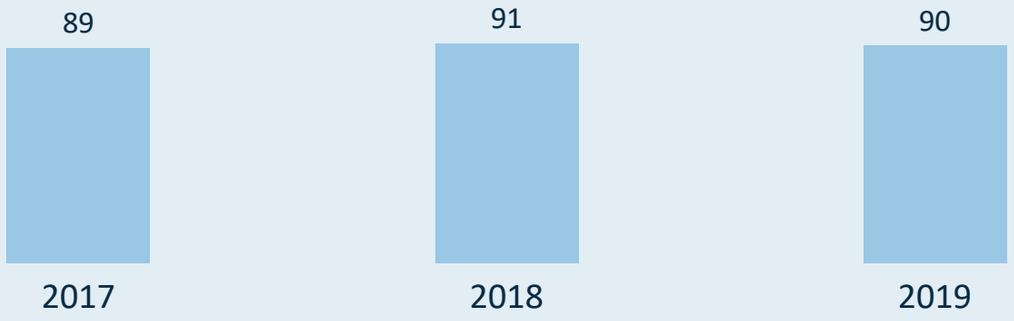

Evolutie van het gemiddeld aantal sporters per sportclub

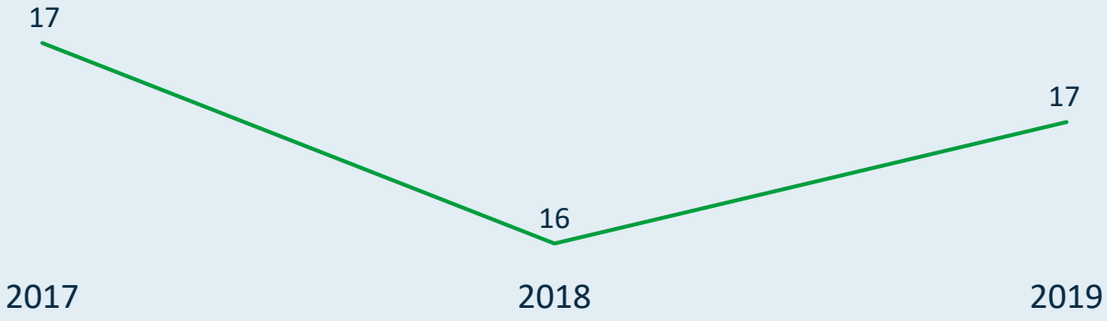

Gemiddeld aantal sporters per sportclub (2019)



Verdeling van de sportclubs o.b.v. grootte (2019)

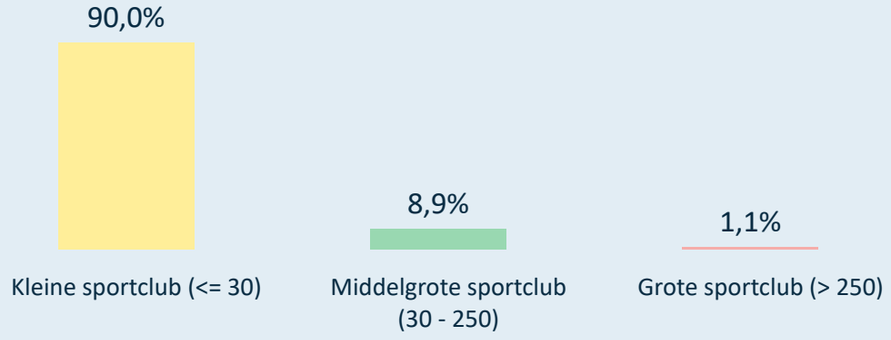

Grootste sportclubs in 2019 (# sporters)

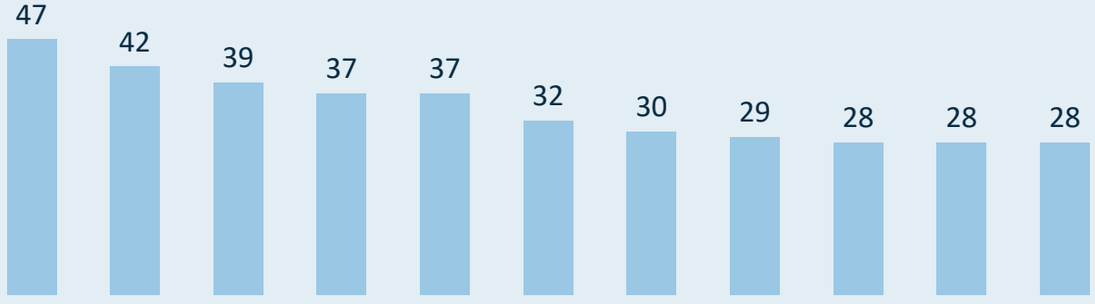

Rechtsvorm van de sportclubs (2019)

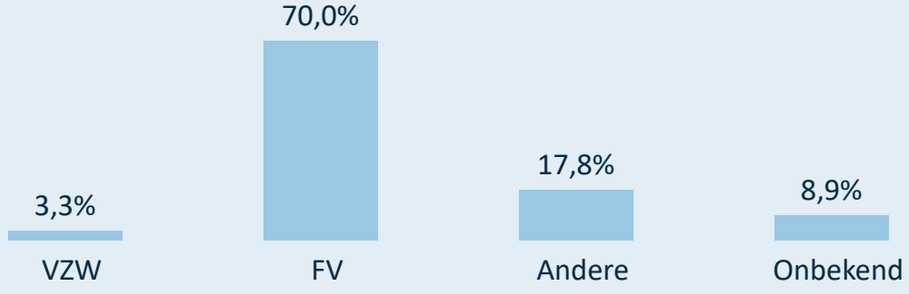

SPORT. VLAANDEREN

Kengetallen 2019 van Vlaamse Boogsport Federatie "Liggende Wip" vzw

De sporters zijn gemiddeld

2,44 | 2,37

jaren lid bij dezelfde sportclub.

De sporters zijn gemiddeld

3,56 | 3,17

jaren lid bij de sportfederatie (zelfde of andere sportclub).

Van de sporters die lid zijn bij deze sportfederatie (2019), zijn er

373 | 114

ook lid bij één of meerdere andere sportfederaties.

Aantal sporters

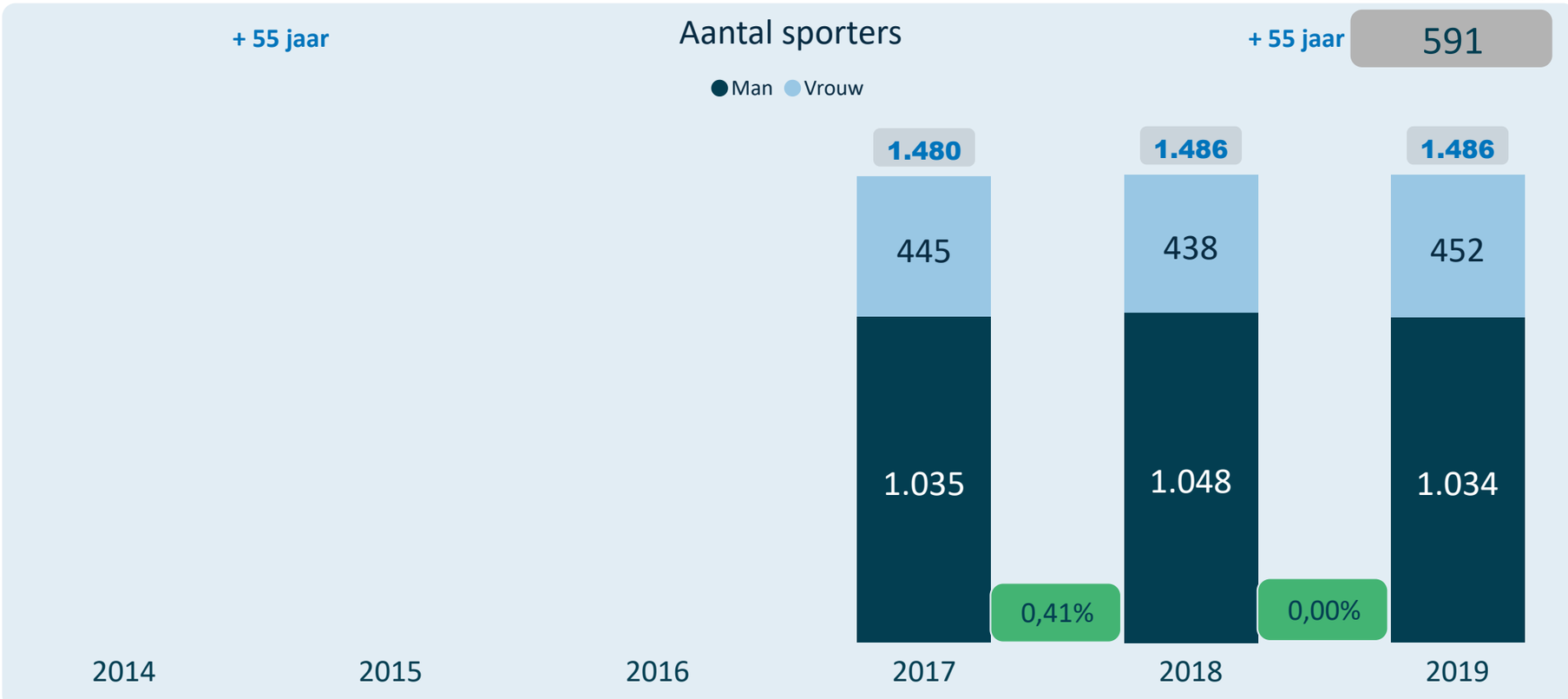

tot 18 jaar 166

+ 55 jaar 591

Sporters beoefenen

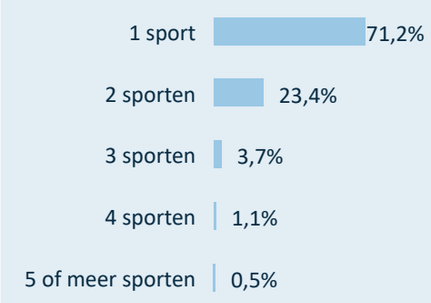

Gemiddelde leeftijd sporters

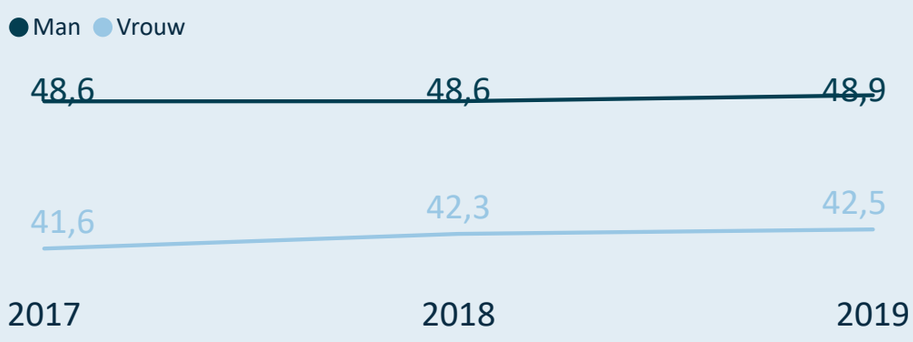

% vrouwelijke sporters

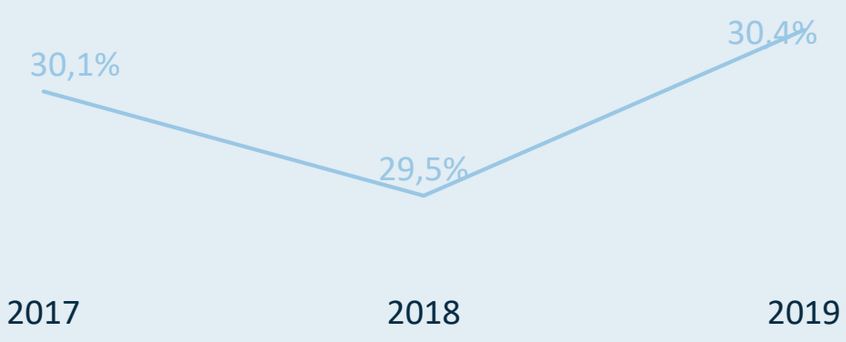

SPORT. VLAANDEREN

Kengetallen 2019 van Vlaamse Boogsport Federatie "Liggende Wip" vzw

Drop-out (% afhakers) van mannelijke en vrouwelijke sporters



Leeftijden waarop mannelijke sporters afhaken (drop-out)

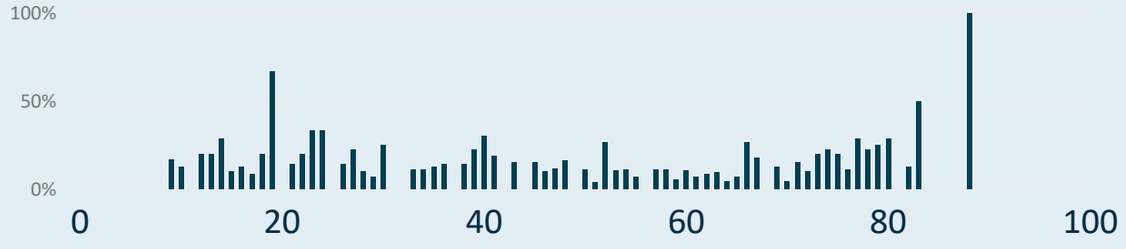

Leeftijden waarop vrouwelijke sporters afhaken (drop-out)

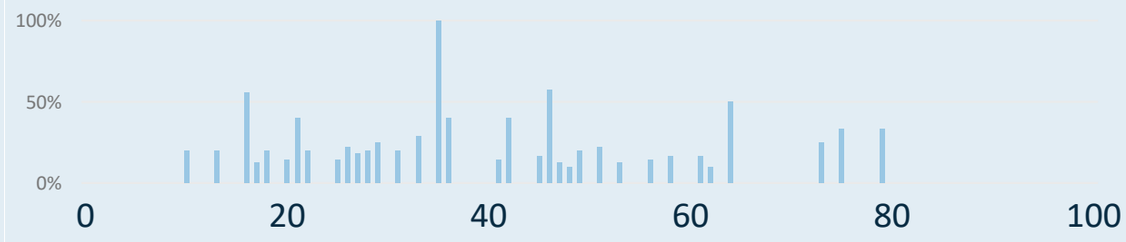

Nieuwe/Hernieuwde sporters (%) Man en Vrouw

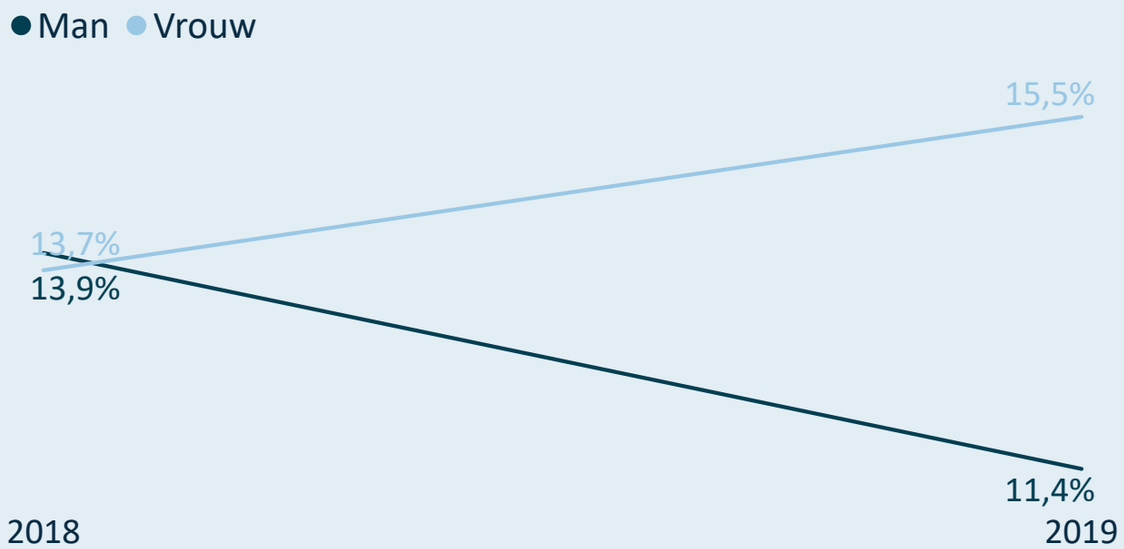

Leeftijden waarop nieuwe mannelijke sporters aansluiten

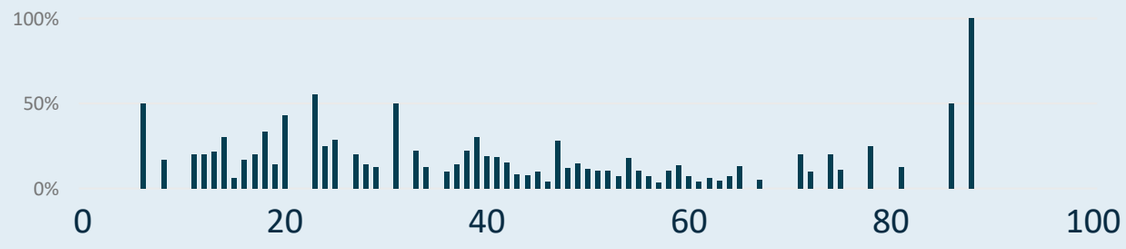

Leeftijden waarop nieuwe vrouwelijke sporters aansluiten

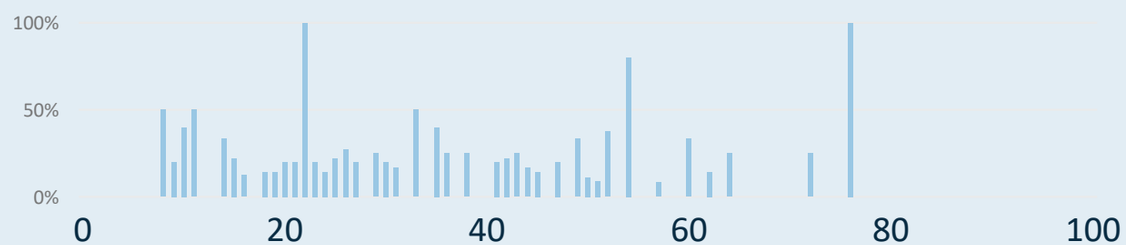

SPORT. VLAANDEREN

Kengetallen 2019 van Vlaamse Boogsport Federatie "Liggende Wip" vzw

Aantal actieve trainers binnen de sportfederatie

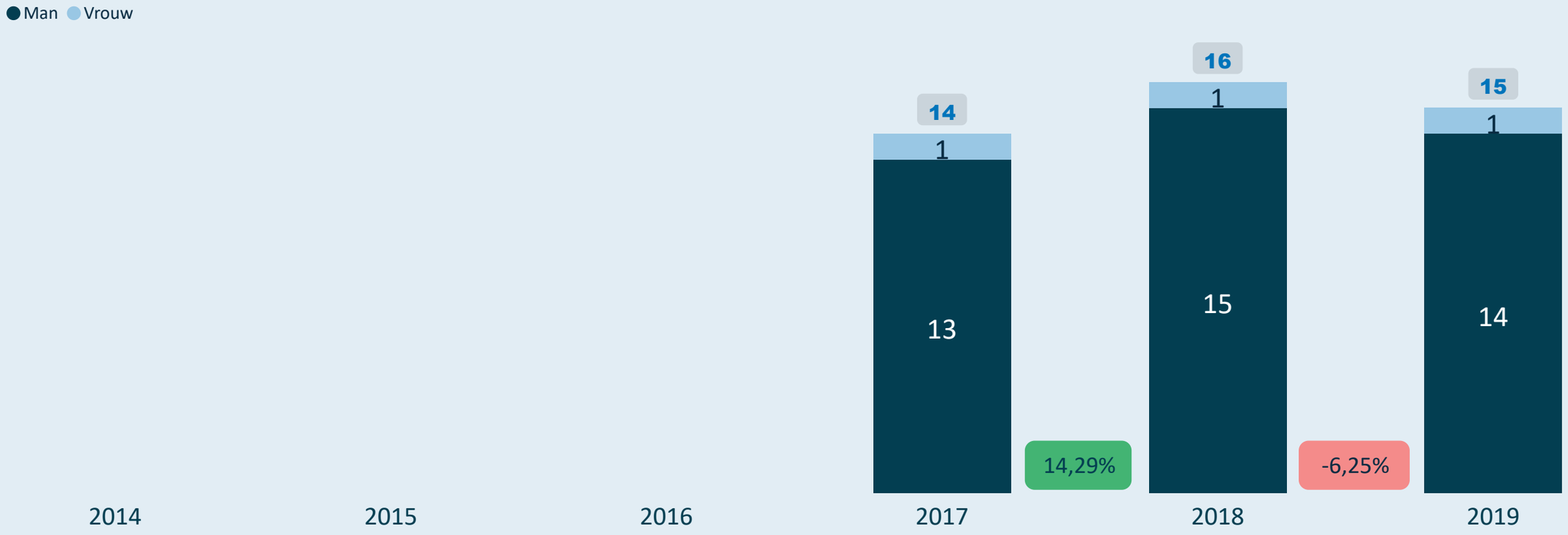

Gemiddelde leeftijd voor de mannelijke en vrouwelijke trainers

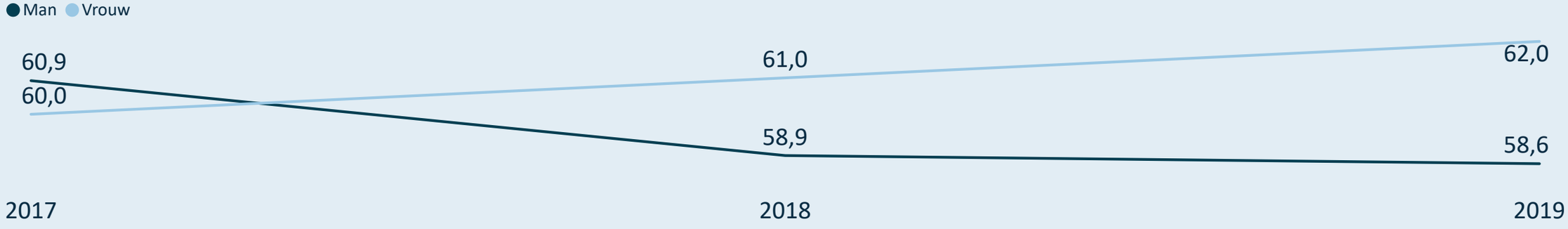

SPORT. VLAANDEREN

Kengetallen 2019 van Vlaamse Boogsport Federatie "Liggende Wip" vzw

actieve trainers

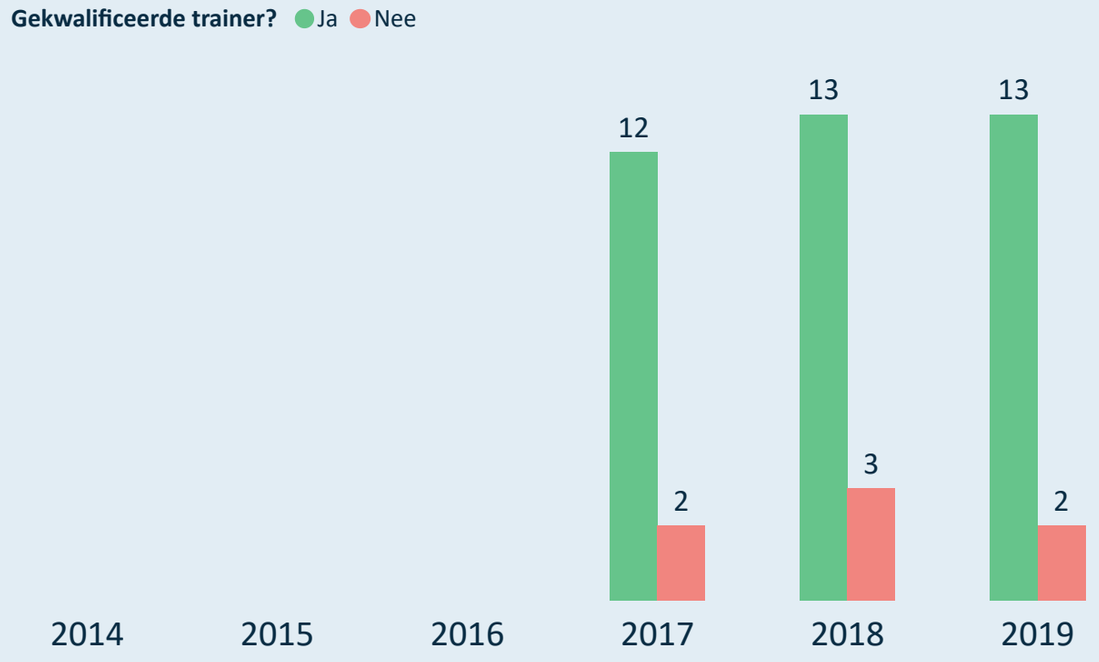

sportclubs (met leden/trainers)

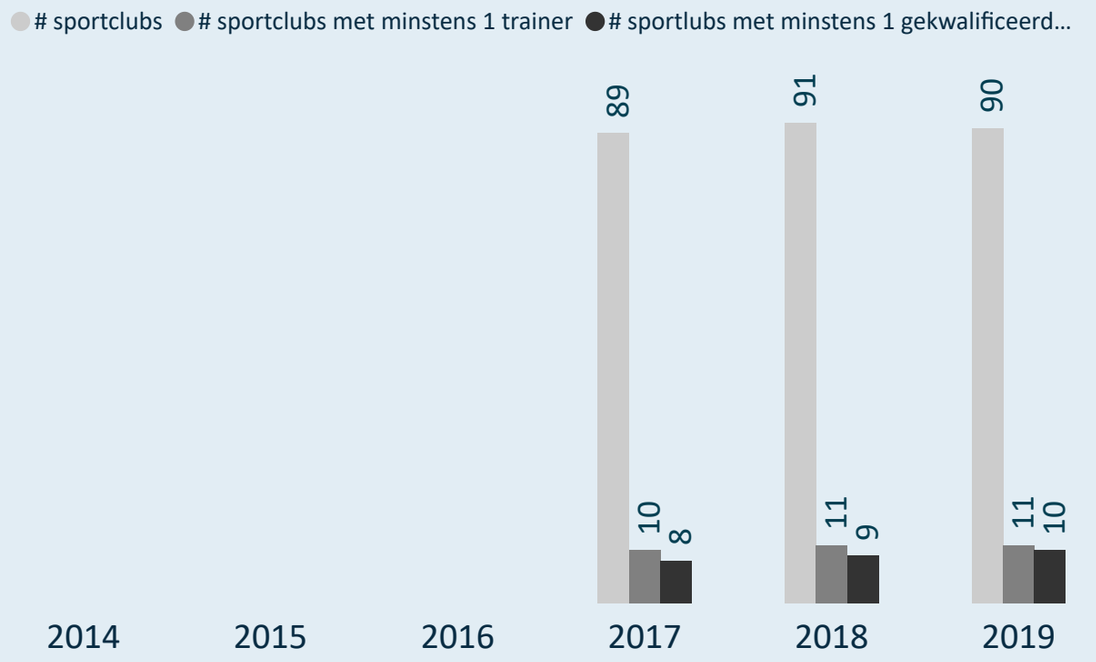

Kwalificatiegraad (% gekwalificeerde trainers)

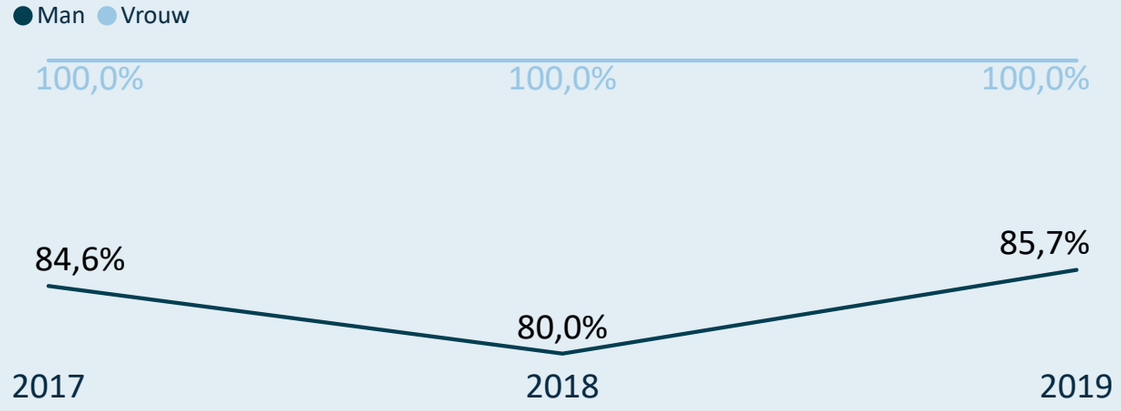

(gekwalificeerde) trainers/sportclub

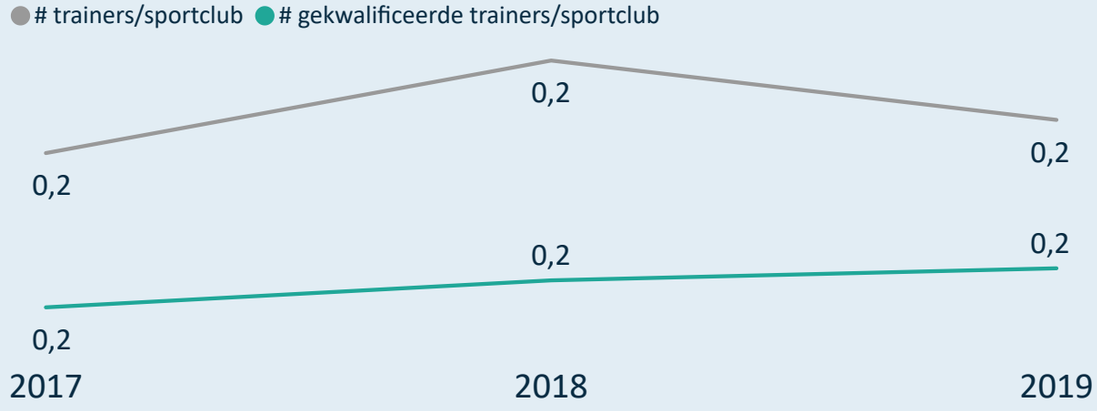

SPORT. VLAANDEREN

Kengetallen 2019 van Vlaamse Boogsport Federatie "Liggende Wip" vzw

Drop-out van mannelijke en vrouwelijke trainers

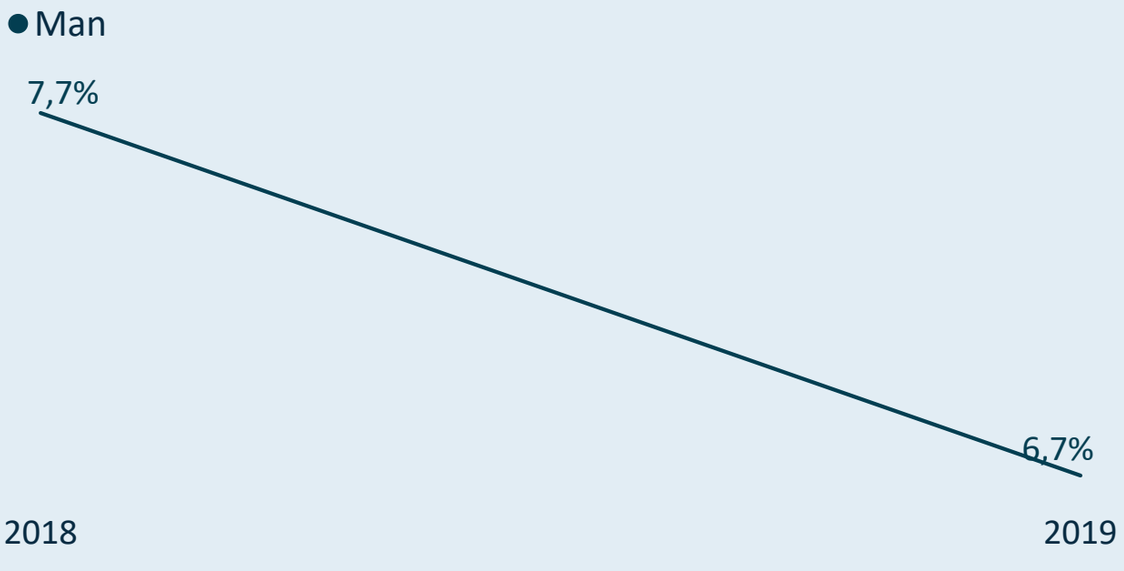

Man/Vrouw verdeling bij nieuwe/hernieuwde trainers

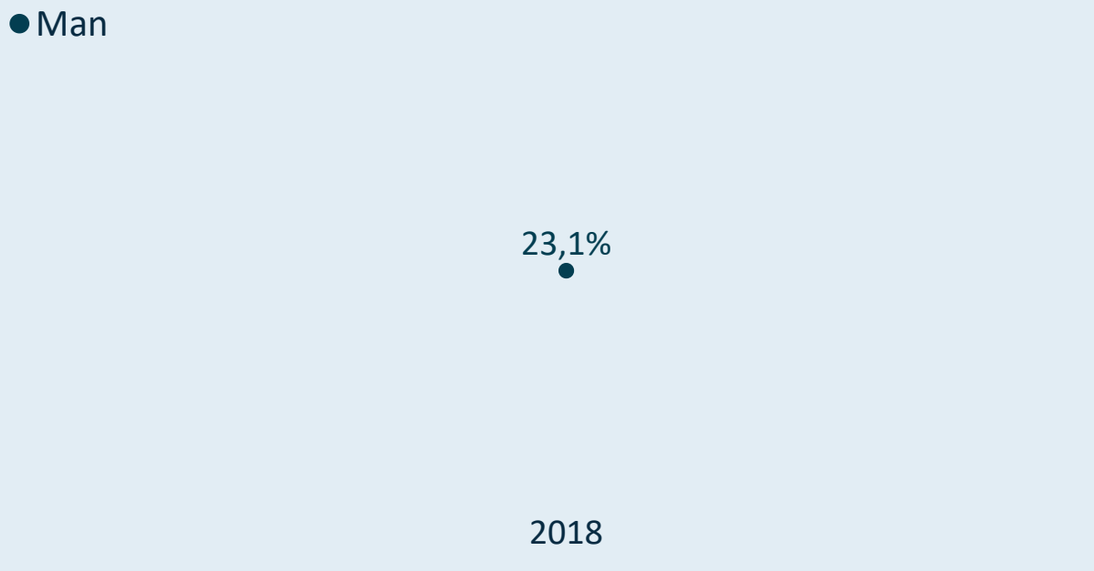

Drop-out van gekwalificeerde en niet-gekwalificeerde trainers



Gekwalificeerde/Niet-gekw. nieuwe/hernieuwde trainers

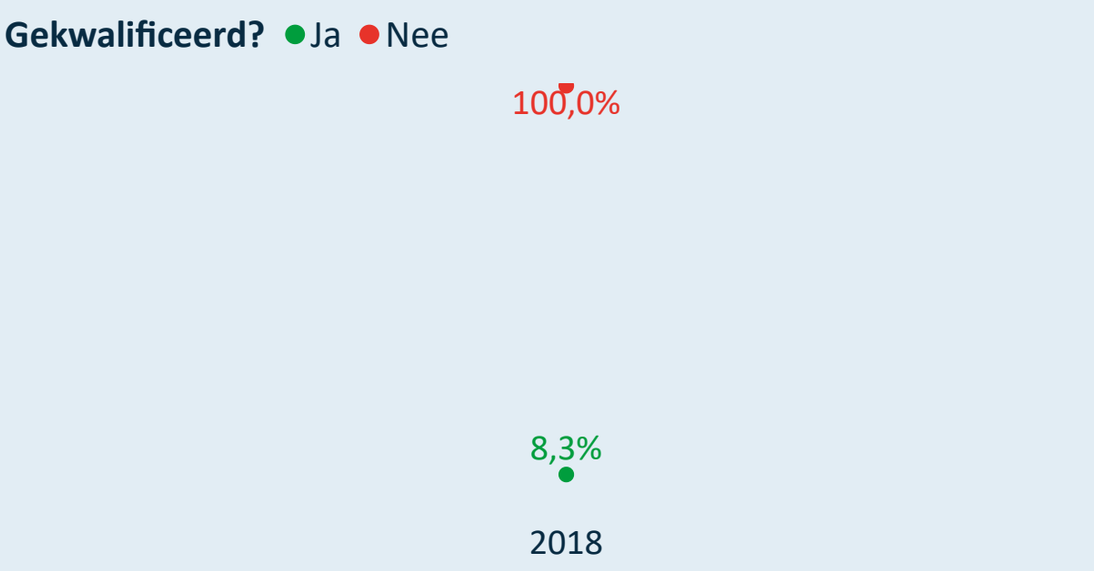

Legende

2014 = 2013=>2014
2015 = 2014=>2015
2016 = 2015=>2016
2017 = 2016=>2017
2018 = 2017=>2018
2019 = 2018=>2019

SPORT. VLAANDEREN

Kengetallen 2019 van Vlaamse Gewichtheffers en Powerlifting Federatie

Online interactief dashboard

Gesubsidieerd ? Nee **Topsportfederatie ?** Nee

Kleine sportfederatie (<= 5.000)

20 sportclubs met sporters

Densiteit van de sportbeoefening per 1.000 inwoners

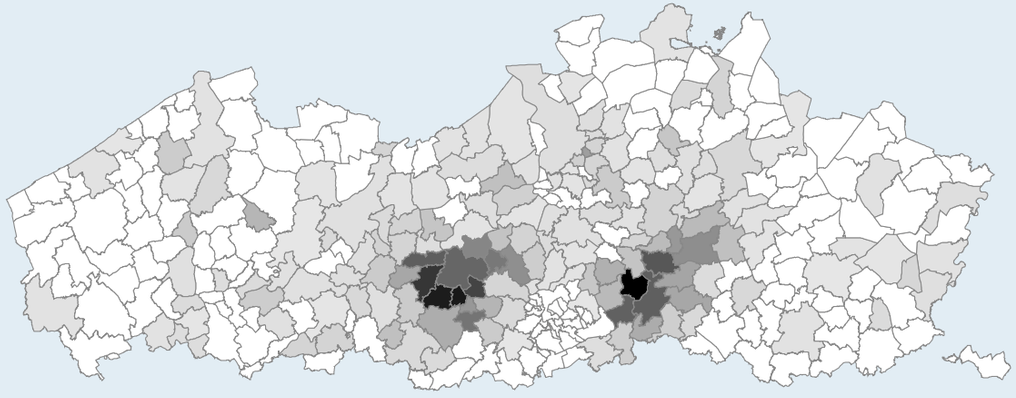

Zijn de trainers gekwalificeerd?

Sporters: 873

Gemiddelde leeftijd
32,09

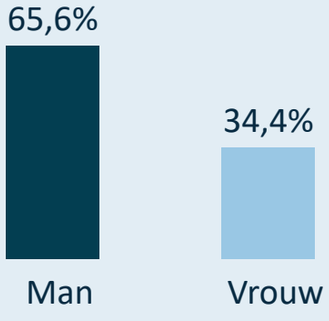

Clubbestuurders:

Trainers:

SPORT. VLAANDEREN

Kengetallen 2019 van Vlaamse Gewichtheffers en Powerlifting Federatie

Evolutie van het aantal sportclubs



Evolutie van het gemiddeld aantal sporters per sportclub



Gemiddeld aantal sporters per sportclub (2019)



Verdeling van de sportclubs o.b.v. grootte (2019)

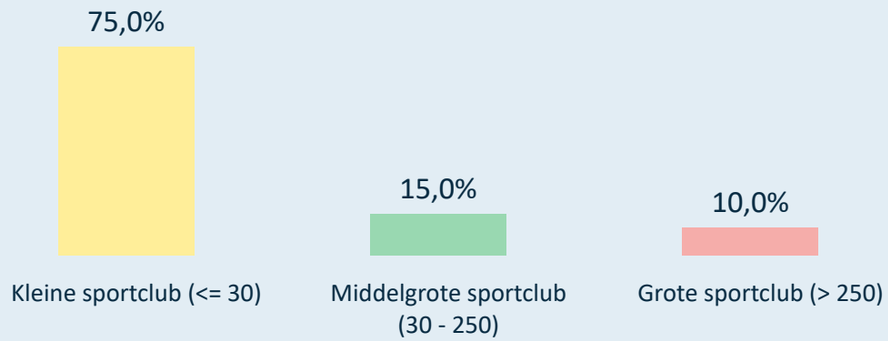

Grootste sportclubs in 2019 (# sporters)

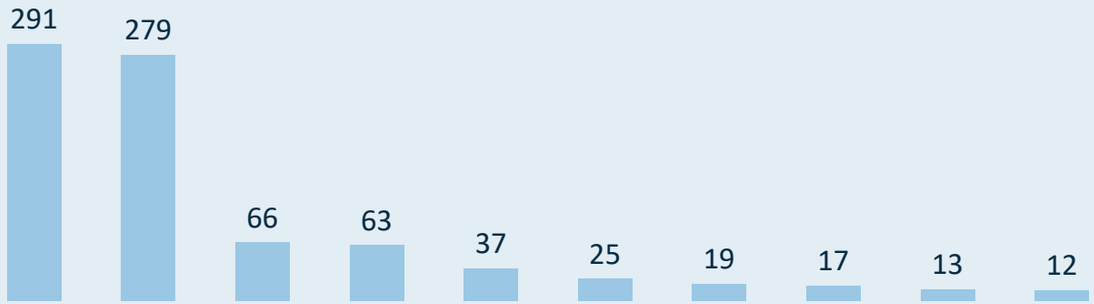

Rechtsvorm van de sportclubs (2019)

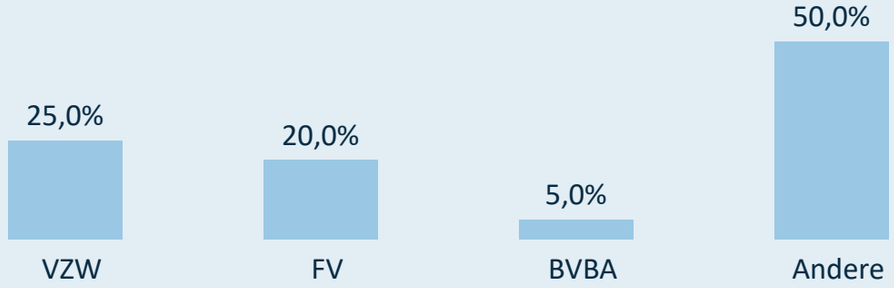

SPORT. VLAANDEREN

Kengetallen 2019 van Vlaamse Gewichtheffers en Powerlifting Federatie

De sporters zijn gemiddeld

1,00 | 1,00

jaren lid bij dezelfde sportclub.

De sporters zijn gemiddeld

3,14 | 2,92

jaren lid bij de sportfederatie (zelfde of andere sportclub).

Van de sporters die lid zijn bij deze sportfederatie (2019), zijn er

142 | 68

ook lid bij één of meerdere andere sportfederaties.

Aantal sporters

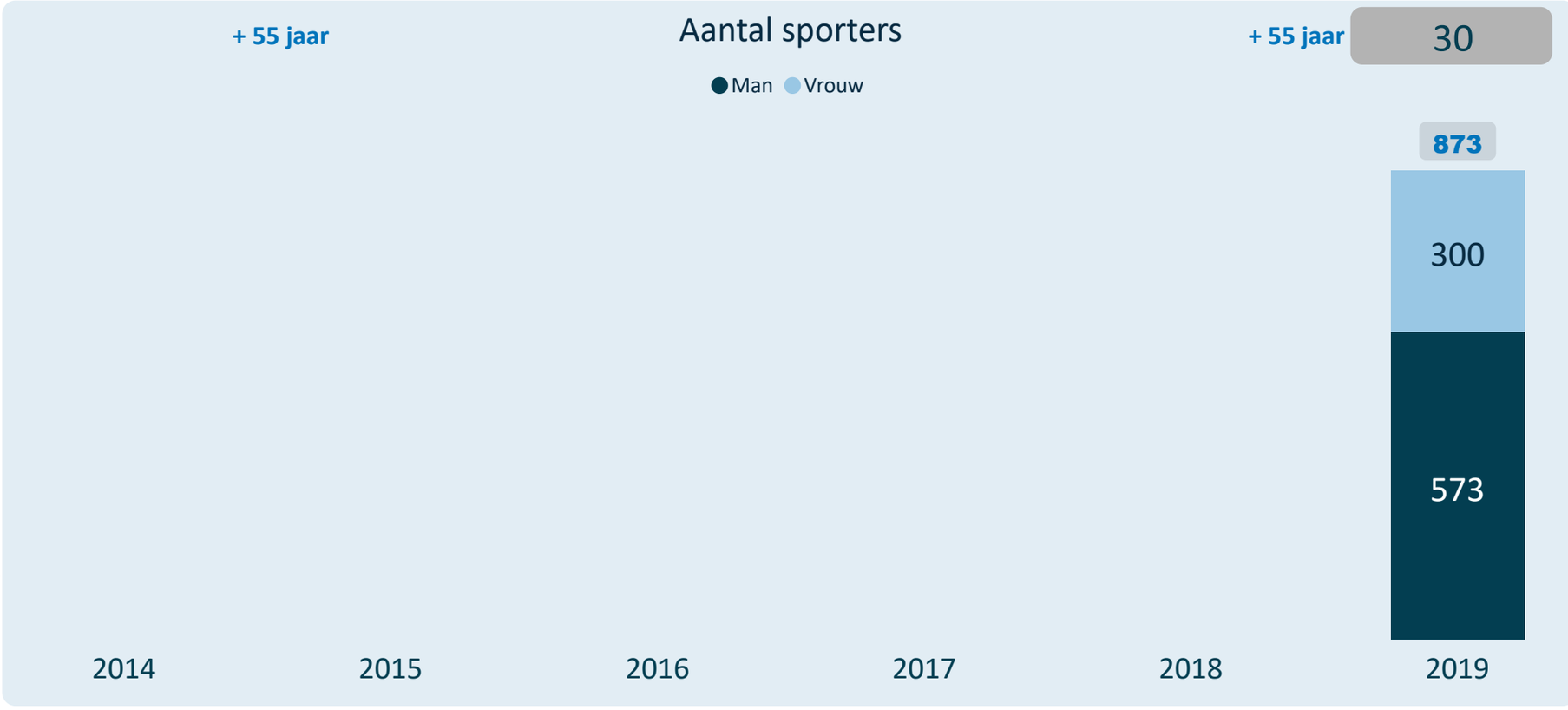

Sporters beoefenen

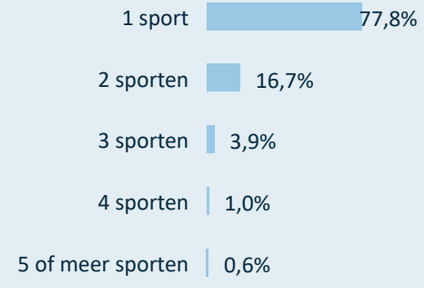

Gemiddelde leeftijd sporters



% vrouwelijke sporters



SPORT. VLAANDEREN

Kengetallen 2019 van Vlaamse Gewichtheffers en Powerlifting Federatie

Drop-out (% afhakers) van mannelijke en vrouwelijke sporters

Leeftijden waarop mannelijke sporters afhaken (drop-out)

Leeftijden waarop vrouwelijke sporters afhaken (drop-out)

Nieuwe/Hernieuwde sporters (%) Man en Vrouw

Leeftijden waarop nieuwe mannelijke sporters aansluiten

Leeftijden waarop nieuwe vrouwelijke sporters aansluiten

SPORT. VLAANDEREN

Kengetallen 2019 van Vlaamse Gewichtheffers en Powerlifting Federatie

Aantal actieve trainers binnen de sportfederatie

Gemiddelde leeftijd voor de mannelijke en vrouwelijke trainers

SPORT. VLAANDEREN

Kengetallen 2019 van Vlaamse Gewichtheffers en Powerlifting Federatie

actieve trainers

sportclubs (met leden/trainers)



Kwalificatiegraad (% gekwalificeerde trainers)

(gekwalificeerde) trainers/sportclub



SPORT. VLAANDEREN

Kengetallen 2019 van

Drop-out van mannelijke en vrouwelijke trainers

Man/Vrouw verdeling bij nieuwe/hernieuwde trainers

Drop-out van gekwalificeerde en niet-gekwalificeerde trainers

Gekwalificeerde/Niet-gekw. nieuwe/hernieuwde trainers

Legende

2014 = 2013=>2014
2015 = 2014=>2015
2016 = 2015=>2016
2017 = 2016=>2017
2018 = 2017=>2018
2019 = 2018=>2019

SPORT. VLAANDEREN

Online interactief dashboard

Kengetallen 2019 van Vlaamse Kickboks, Muaythai en Mixed Martial Arts Organisatie

Gesubsidieerd ? Nee **Topsportfederatie ?** Nee

Middelgrote sportfederatie (5.000 - 30.000)

172 sportclubs met sporters

Densiteit van de sportbeoefening per 1.000 inwoners

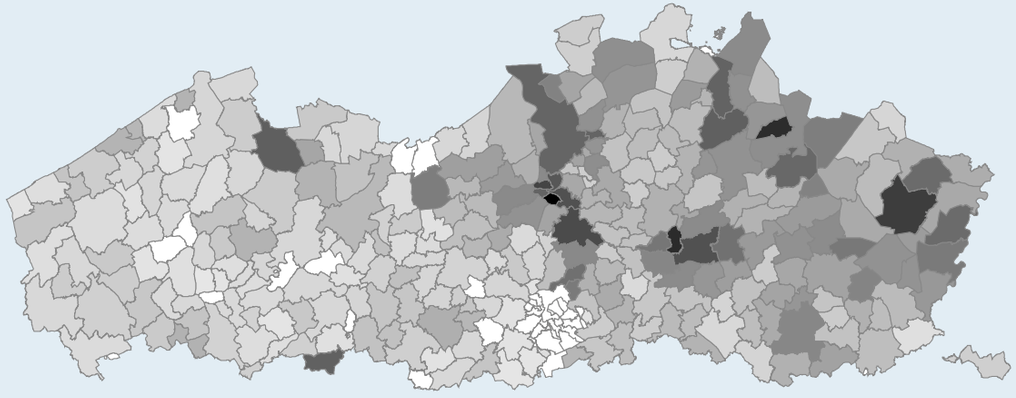

Zijn de trainers gekwalificeerd?

Sporters: 7.606

Gemiddelde leeftijd 21,89

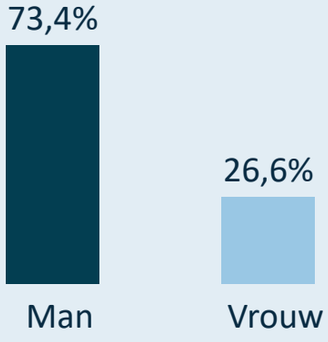

Clubbestuurders: 23

Gemiddelde leeftijd 46,87

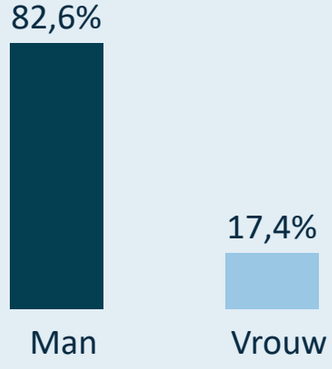

Trainers:

SPORT. VLAANDEREN

Kengetallen 2019 van Vlaamse Kickboks, Muaythai en Mixed Martial Arts Organisatie

Evolutie van het aantal sportclubs



Evolutie van het gemiddeld aantal sporters per sportclub



Gemiddeld aantal sporters per sportclub (2019)

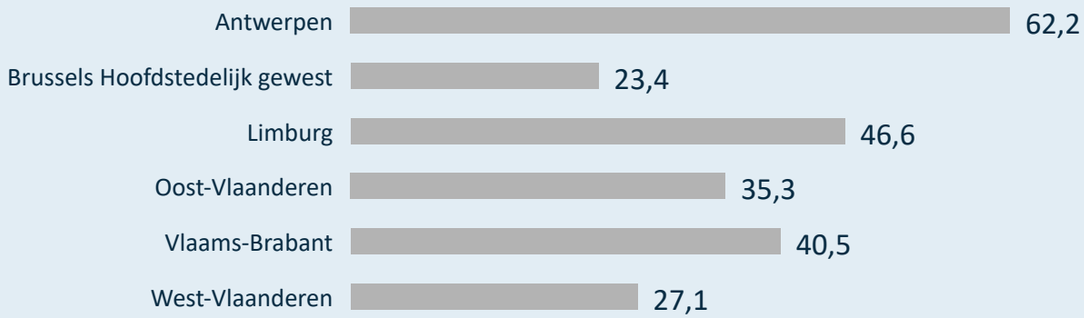

Verdeling van de sportclubs o.b.v. grootte (2019)

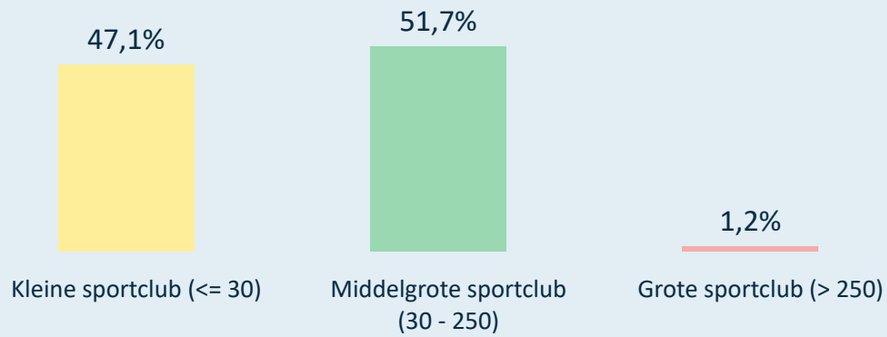

Grootste sportclubs in 2019 (# sporters)

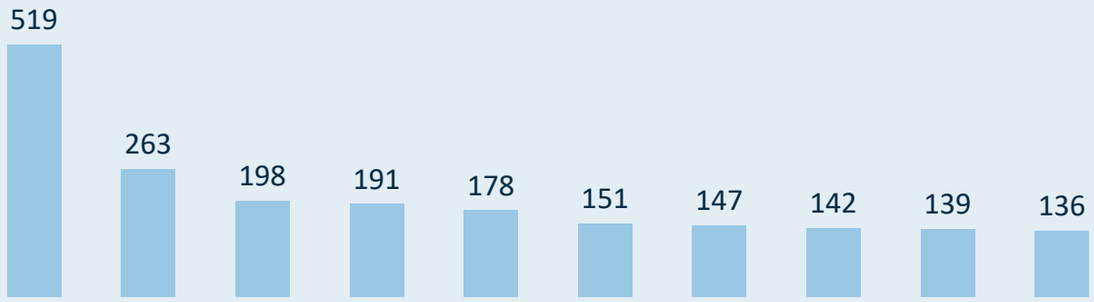

Rechtsvorm van de sportclubs (2019)

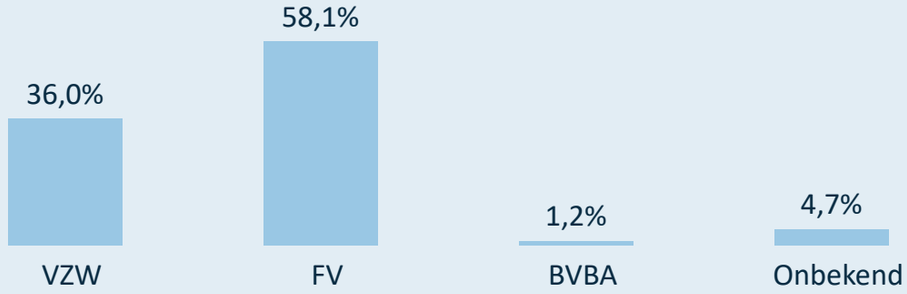

SPORT. VLAANDEREN

Kengetallen 2019 van Vlaamse Kickboks, Muaythai en Mixed Martial Arts Organisatie

De sporters zijn gemiddeld

1,00	1,00

jaren lid bij dezelfde sportclub.

De sporters zijn gemiddeld

3,18	2,98

jaren lid bij de sportfederatie (zelfde of andere sportclub).

Van de sporters die lid zijn bij deze sportfederatie (2019), zijn er

3.282	1.194

ook lid bij één of meerdere andere sportfederaties.

Aantal sporters



Sporters beoefenen

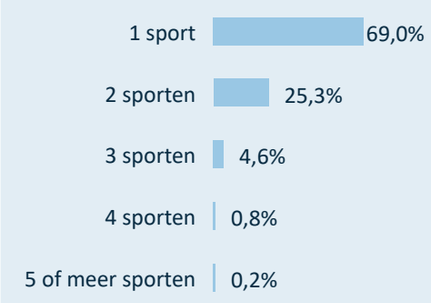

Gemiddelde leeftijd sporters

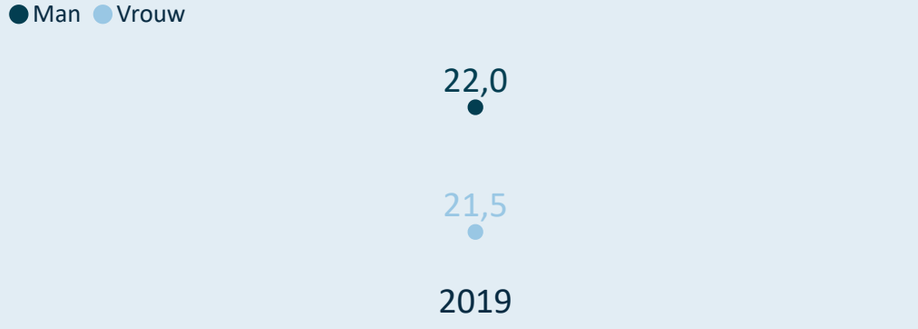

% vrouwelijke sporters



SPORT. VLAANDEREN

Kengetallen 2019 van Vlaamse Kickboks, Muaythai en Mixed Martial Arts Organisatie

Drop-out (% afhakers) van mannelijke en vrouwelijke sporters

Leeftijden waarop mannelijke sporters afhaken (drop-out)

Leeftijden waarop vrouwelijke sporters afhaken (drop-out)

Nieuwe/Hernieuwde sporters (%) Man en Vrouw

Leeftijden waarop nieuwe mannelijke sporters aansluiten

Leeftijden waarop nieuwe vrouwelijke sporters aansluiten

SPORT. VLAANDEREN

Kengetallen 2019 van Vlaamse Kickboks, Muaythai en Mixed Martial Arts Organisatie

Aantal actieve trainers binnen de sportfederatie

Gemiddelde leeftijd voor de mannelijke en vrouwelijke trainers

SPORT. VLAANDEREN

Kengetallen 2019 van Vlaamse Kickboks, Muaythai en Mixed Martial Arts Organisatie

actieve trainers

sportclubs (met leden/trainers)



Kwalificatiegraad (% gekwalificeerde trainers)

(gekwalificeerde) trainers/sportclub



SPORT. VLAANDEREN

Kengetallen 2019 van

Drop-out van mannelijke en vrouwelijke trainers

Man/Vrouw verdeling bij nieuwe/hernieuwde trainers

Drop-out van gekwalificeerde en niet-gekwalificeerde trainers

Gekwalificeerde/Niet-gekw. nieuwe/hernieuwde trainers

Legende

2014 = 2013=>2014
2015 = 2014=>2015
2016 = 2015=>2016
2017 = 2016=>2017
2018 = 2017=>2018
2019 = 2018=>2019

SPORT. VLAANDEREN

Online interactief dashboard

Kengetallen 2019 van Vlaamse Schaatsunie vzw

De Vlaamse Schaatsunie vzw is de fusiefederatie (fusie in 2020) tussen de Vlaamse Kunstschaatsenbond vzw en de Vlaamse Snelschaats Bond vzw. De nieuwe fusienaam wordt hier gebruikt, maar bevat de gegevens van de Vlaamse Kunstschaatsenbond vzw.

Gesubsidieerd ? Ja **Topsportfederatie ?** Nee

Kleine sportfederatie (<= 5.000)

21 sportclubs met sporters

Densiteit van de sportbeoefening per 1.000 inwoners

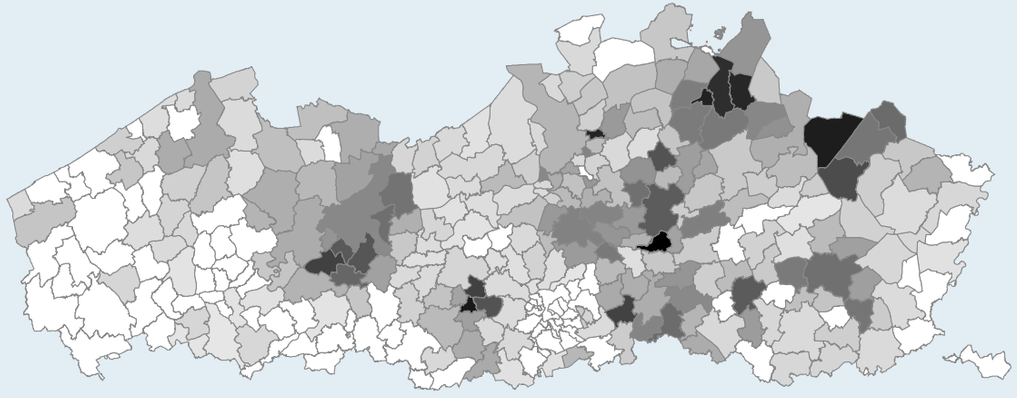

Zijn de 19 trainers gekwalificeerd?

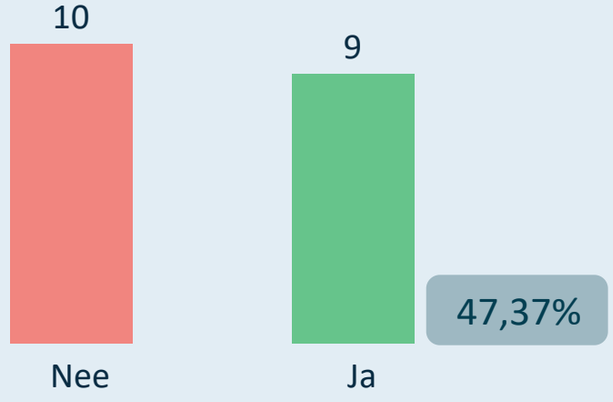

Sporters: 2.139

Gemiddelde leeftijd 19,96

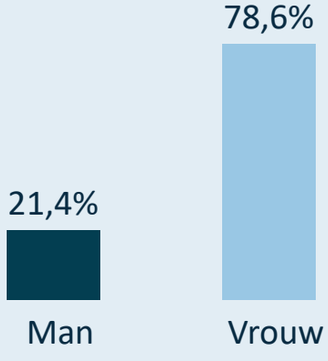

Clubbestuurders: 104

Gemiddelde leeftijd 50,85

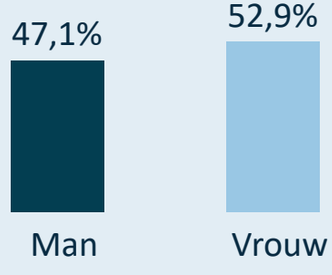

Trainers: 19

Gemiddelde leeftijd 41,53

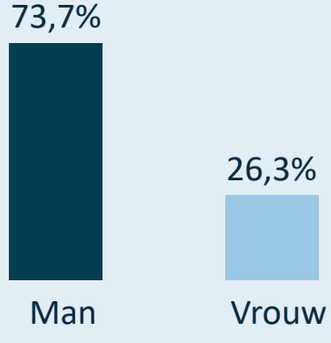

SPORT. VLAANDEREN

Kengetallen 2019 van Vlaamse Schaatsunie vzw

Evolutie van het aantal sportclubs

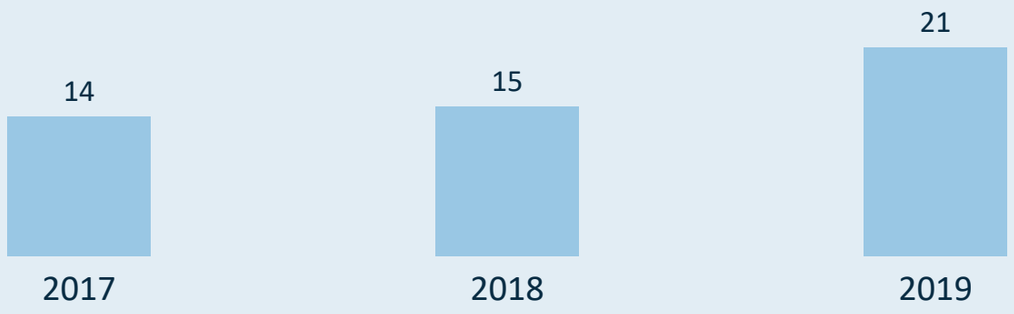

Evolutie van het gemiddeld aantal sporters per sportclub

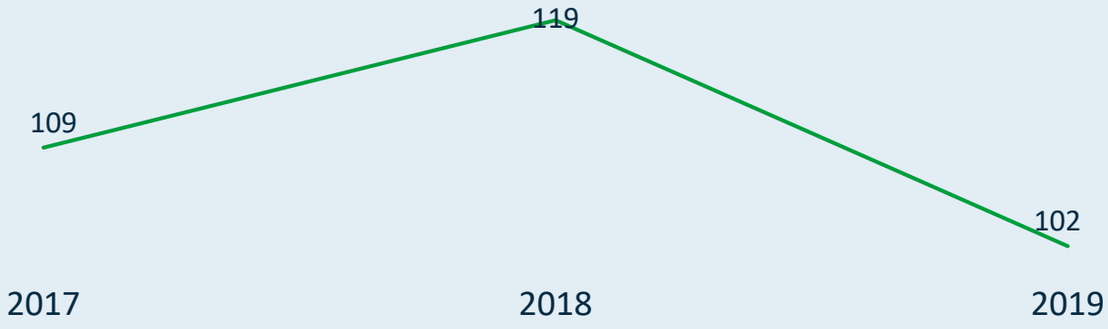

Gemiddeld aantal sporters per sportclub (2019)



Verdeling van de sportclubs o.b.v. grootte (2019)

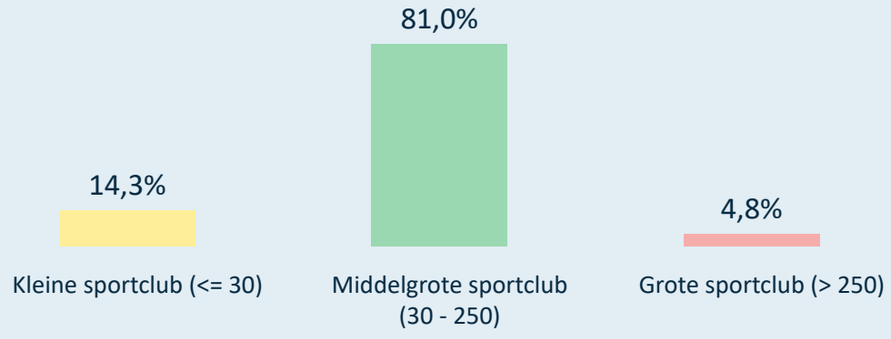

Grootste sportclubs in 2019 (# sporters)

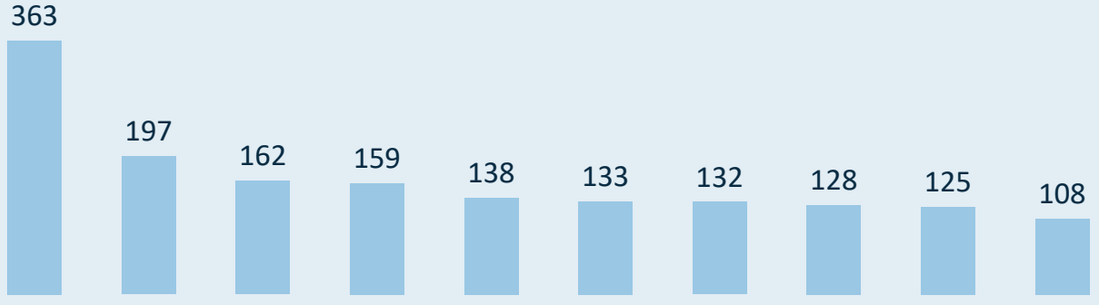

Rechtsvorm van de sportclubs (2019)



SPORT. VLAANDEREN

Kengetallen 2019 van Vlaamse Schaatsunie vzw

De sporters zijn gemiddeld

1,40	1,95

jaren lid bij dezelfde sportclub.

De sporters zijn gemiddeld

3,52	3,57

jaren lid bij de sportfederatie (zelfde of andere sportclub).

Van de sporters die lid zijn bij deze sportfederatie (2019), zijn er

157	442

ook lid bij één of meerdere andere sportfederaties.

Aantal sporters

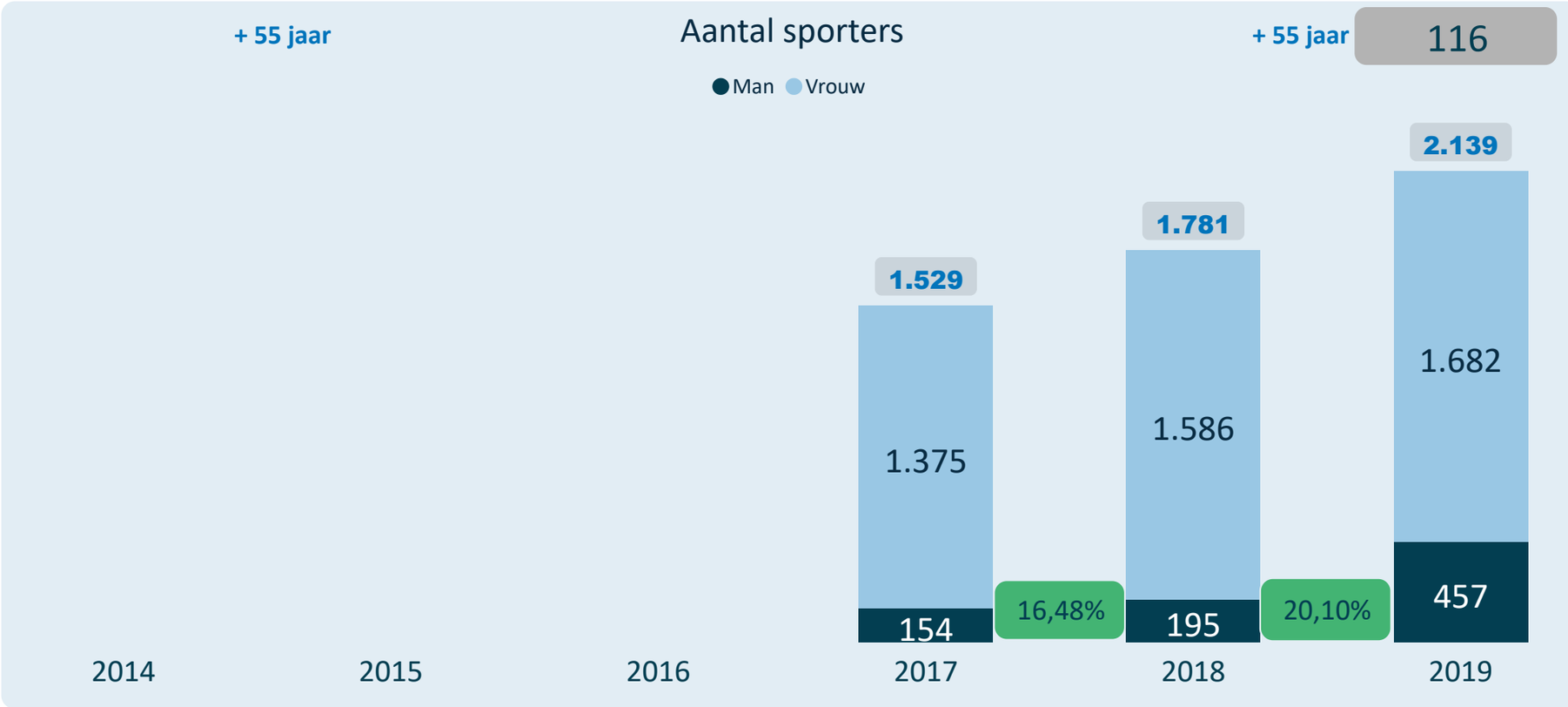

	tot 18 jaar	+ 55 jaar
2017	1.529	154
2018	1.781	195
2019	2.139	457

Sporters beoefenen

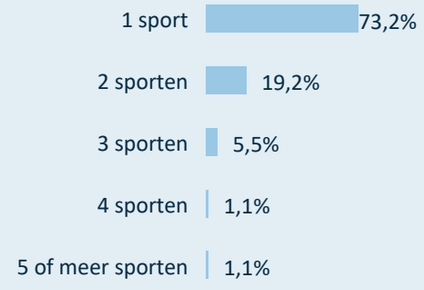

Gemiddelde leeftijd sporters

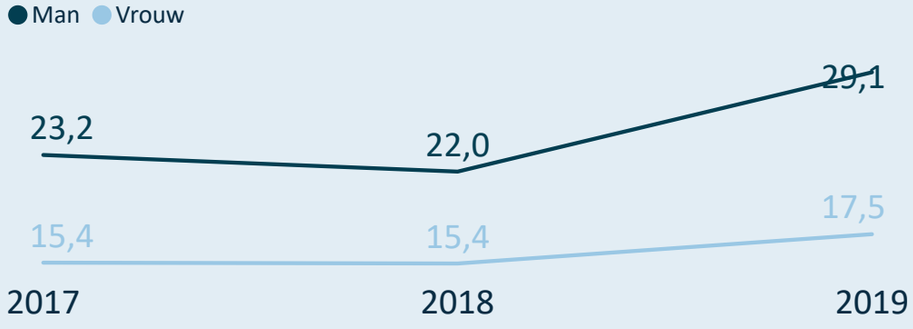

% vrouwelijke sporters

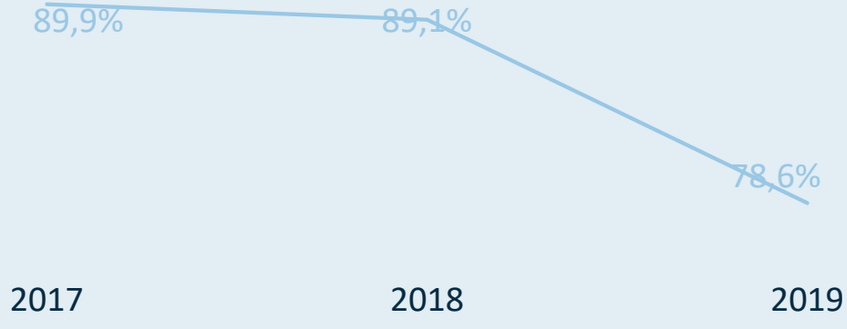

SPORT. VLAANDEREN

Kengetallen 2019 van Vlaamse Schaatsunie vzw

Drop-out (% afhakers) van mannelijke en vrouwelijke sporters

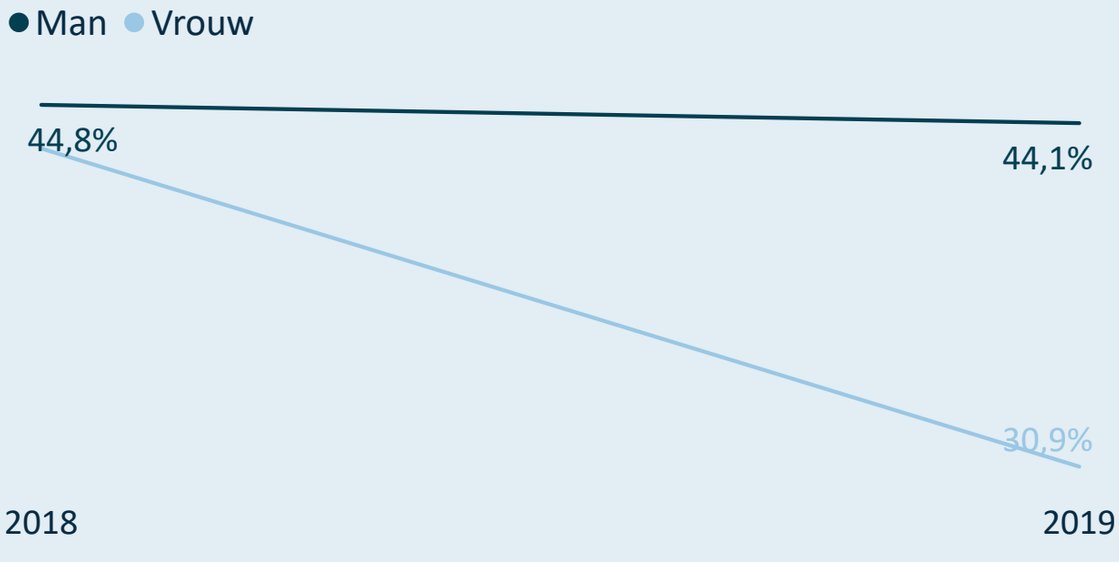

Leeftijden waarop mannelijke sporters afhaken (drop-out)

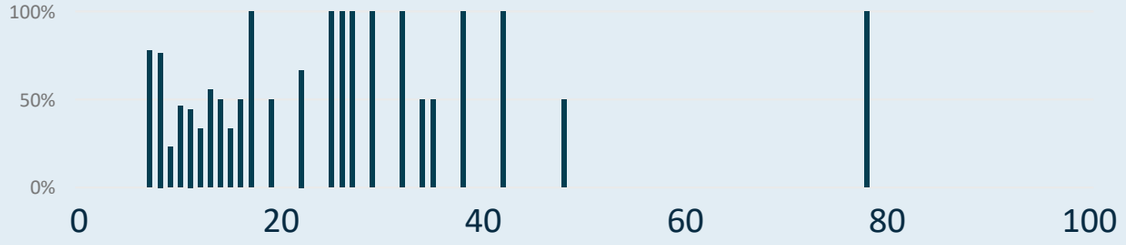

Leeftijden waarop vrouwelijke sporters afhaken (drop-out)

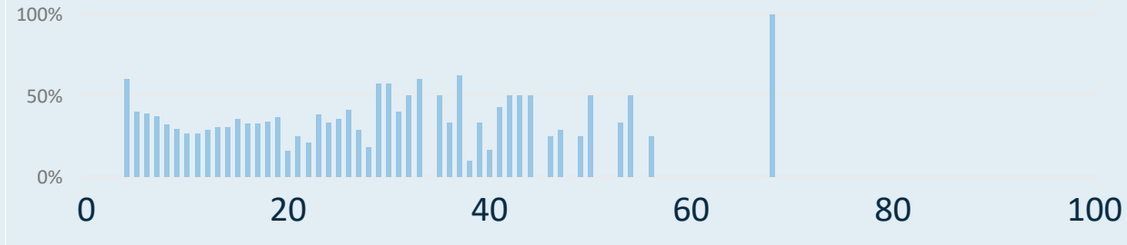

Nieuwe/Hernieuwde sporters (%) Man en Vrouw



Leeftijden waarop nieuwe mannelijke sporters aansluiten



Leeftijden waarop nieuwe vrouwelijke sporters aansluiten

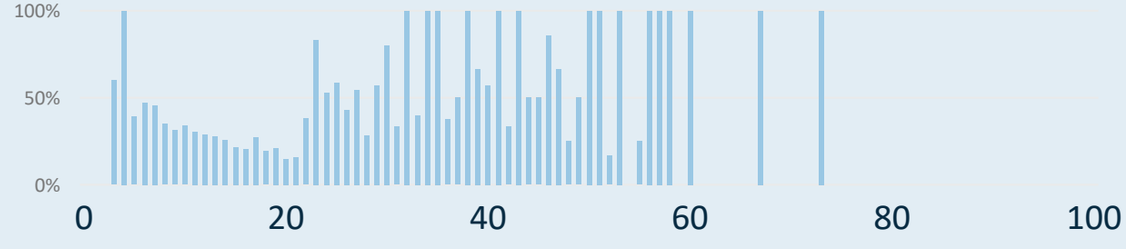

SPORT. VLAANDEREN

Kengetallen 2019 van Vlaamse Schaatsunie vzw

Aantal actieve trainers binnen de sportfederatie

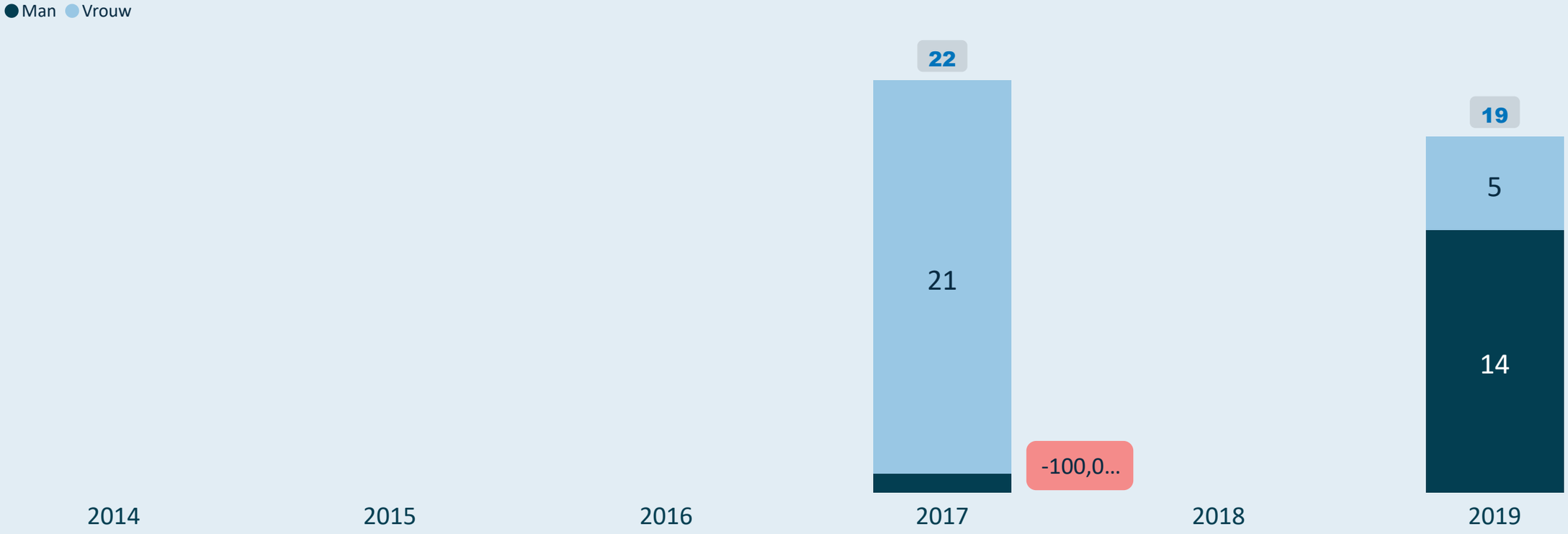

Gemiddelde leeftijd voor de mannelijke en vrouwelijke trainers

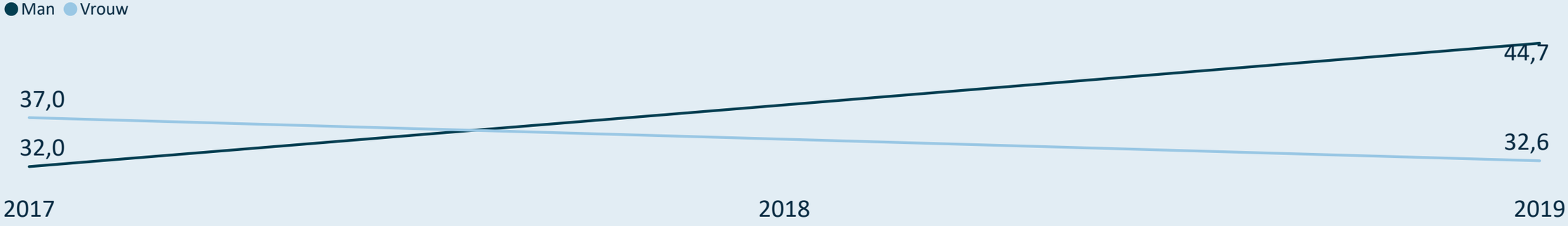

SPORT. VLAANDEREN

Kengetallen 2019 van Vlaamse Schaatsunie vzw

actieve trainers

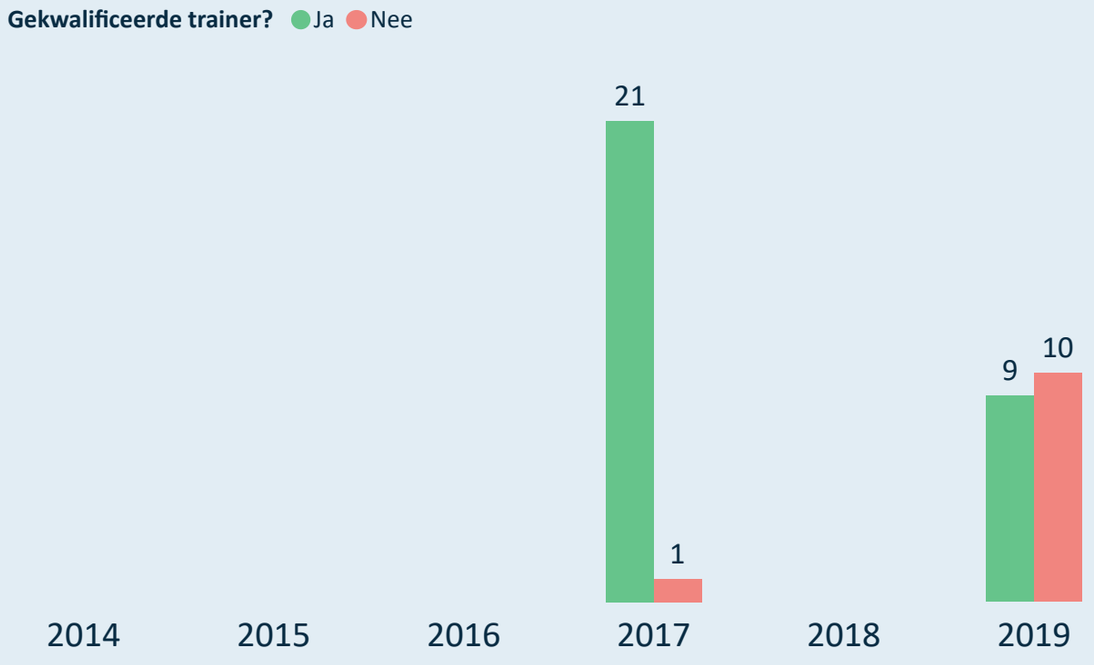

sportclubs (met leden/trainers)

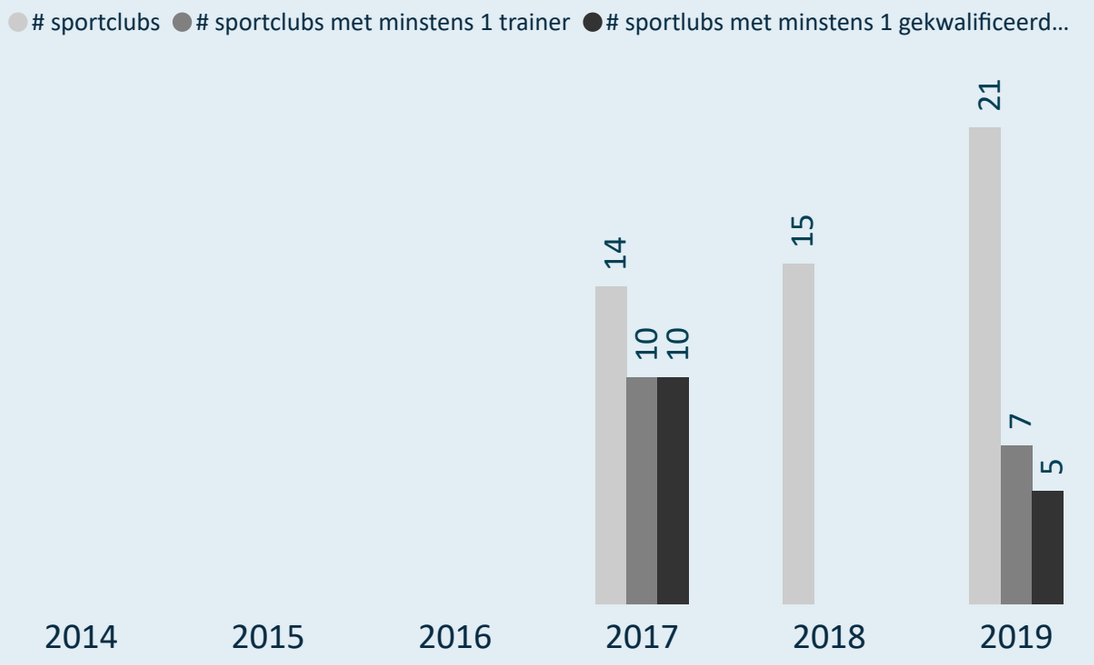

Kwalificatiegraad (% gekwalificeerde trainers)

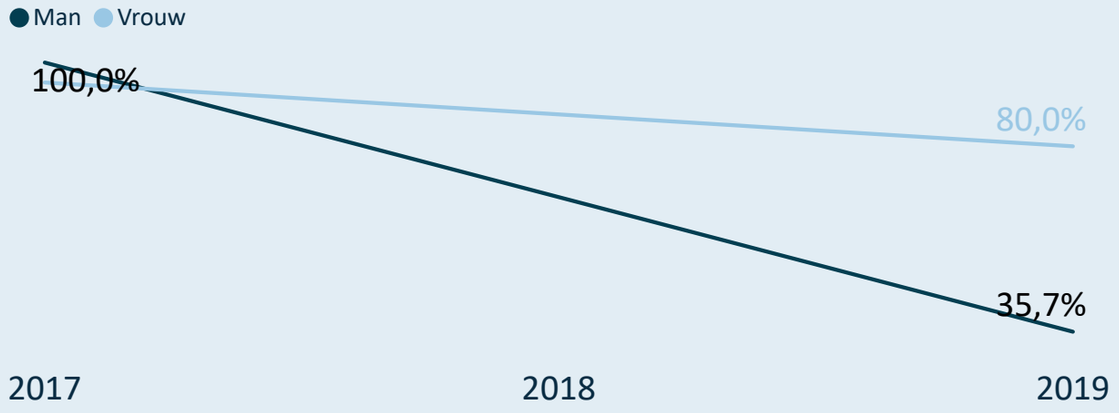

(gekwalificeerde) trainers/sportclub

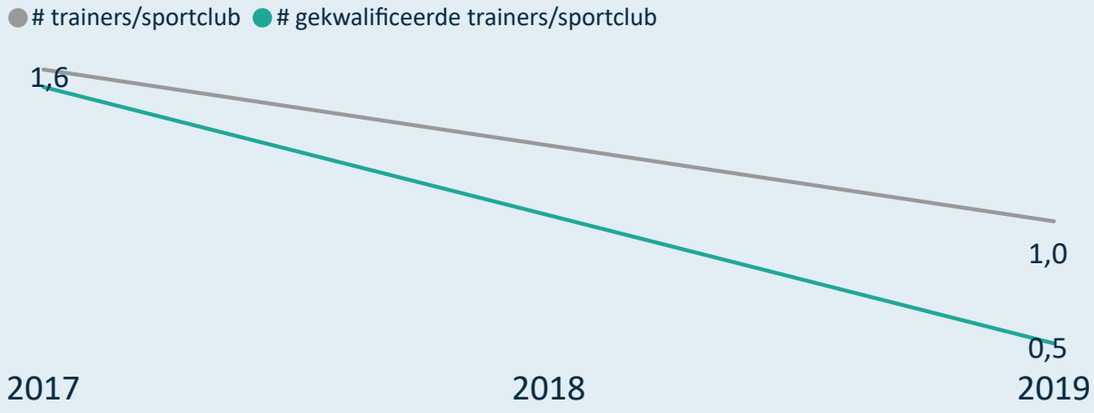

SPORT. VLAANDEREN

Kengetallen 2019 van Vlaamse Schaatsunie vzw

Drop-out van mannelijke en vrouwelijke trainers

Man/Vrouw verdeling bij nieuwe/hernieuwde trainers

Drop-out van gekwalificeerde en niet-gekwalificeerde trainers

Gekwalificeerde/Niet-gekw. nieuwe/hernieuwde trainers

Legende

2014 = 2013=>2014
2015 = 2014=>2015
2016 = 2015=>2016
2017 = 2016=>2017
2018 = 2017=>2018
2019 = 2018=>2019

SPORT. VLAANDEREN

Online interactief dashboard

Kengetallen 2019 van Vlaamse Snookerfederatie vzw

Gesubsidieerd ? Nee **Topsportfederatie ?** Nee

Kleine sportfederatie (<= 5.000)

72 sportclubs met sporters

Densiteit van de sportbeoefening per 1.000 inwoners

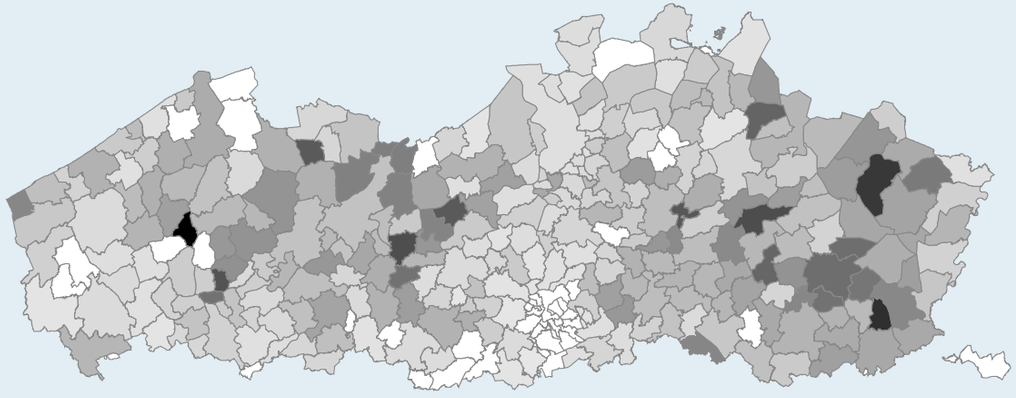

Zijn de 16 trainers gekwalificeerd?

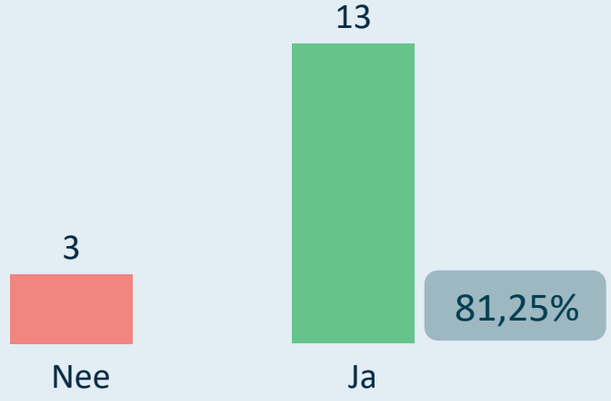

Sporters: 2.042

Gemiddelde leeftijd 44,09

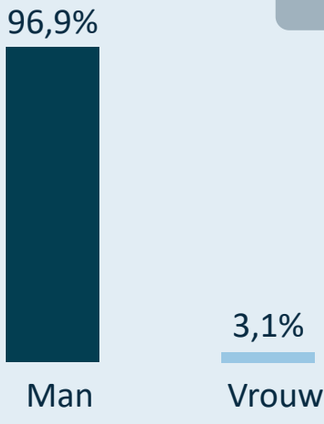

Clubbestuurders: 239

Gemiddelde leeftijd 47,28

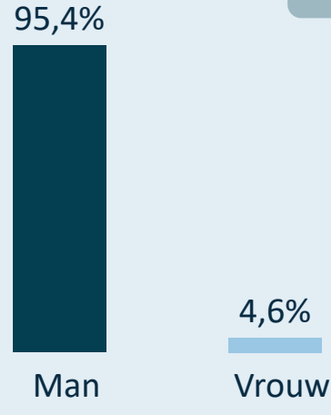

Trainers: 16

Gemiddelde leeftijd 51,31



SPORT. VLAANDEREN

Kengetallen 2019 van Vlaamse Snookerfederatie vzw

Evolutie van het aantal sportclubs

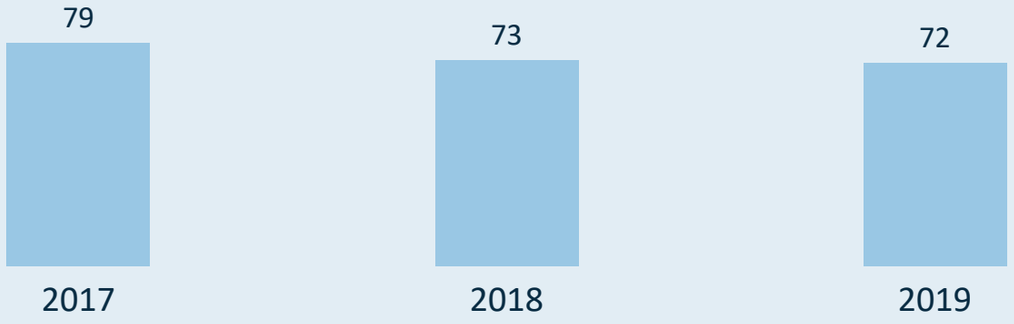

Evolutie van het gemiddeld aantal sporters per sportclub

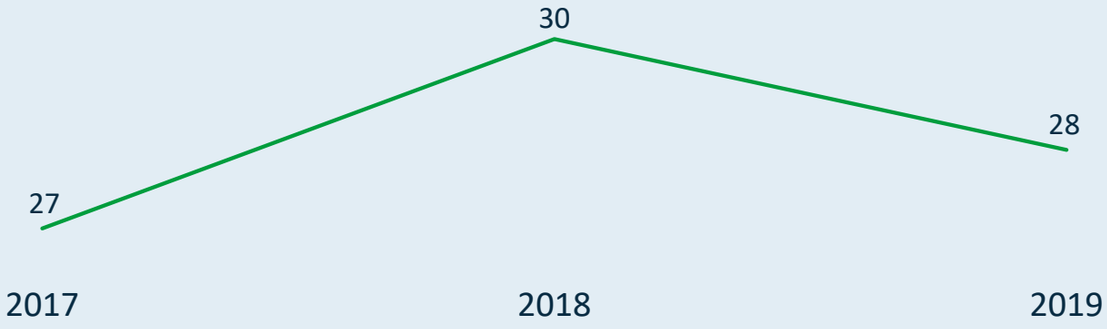

Gemiddeld aantal sporters per sportclub (2019)

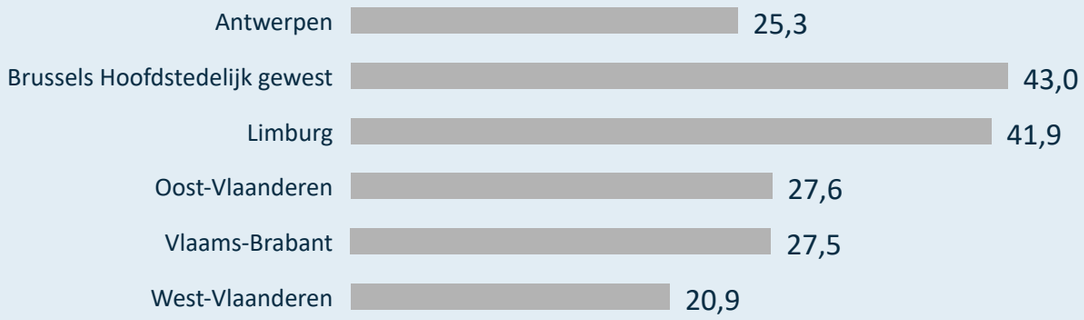

Verdeling van de sportclubs o.b.v. grootte (2019)

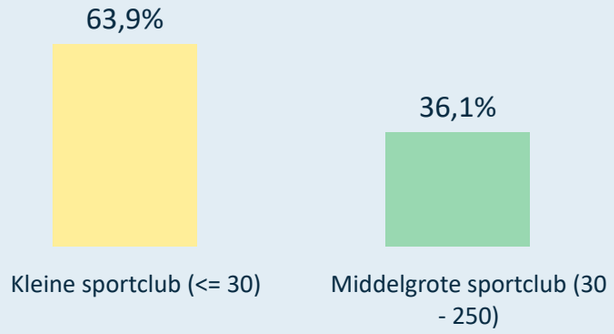

Grootste sportclubs in 2019 (# sporters)

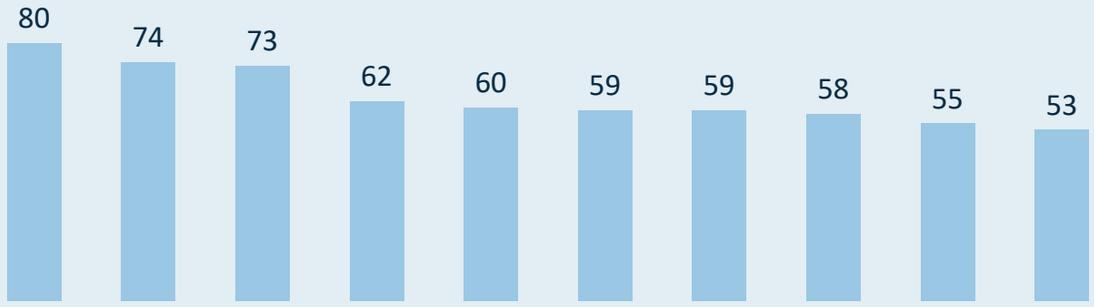

Rechtsvorm van de sportclubs (2019)

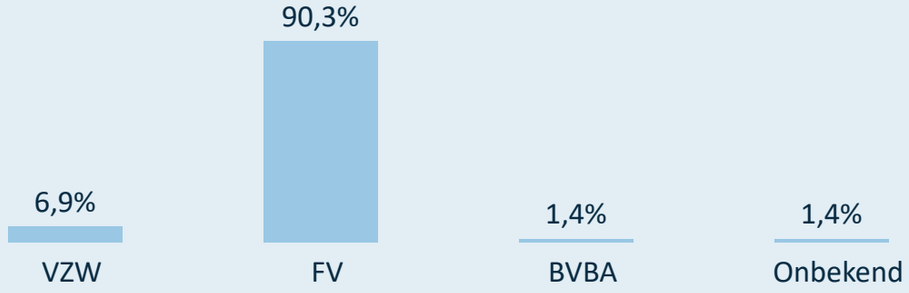

SPORT. VLAANDEREN

Kengetallen 2019 van Vlaamse Snookerfederatie vzw

De sporters zijn gemiddeld

2,71	2,73

jaren lid bij dezelfde sportclub.

De sporters zijn gemiddeld

3,72	3,41

jaren lid bij de sportfederatie (zelfde of andere sportclub).

Van de sporters die lid zijn bij deze sportfederatie (2019), zijn er

400	16

ook lid bij één of meerdere andere sportfederaties.

Aantal sporters

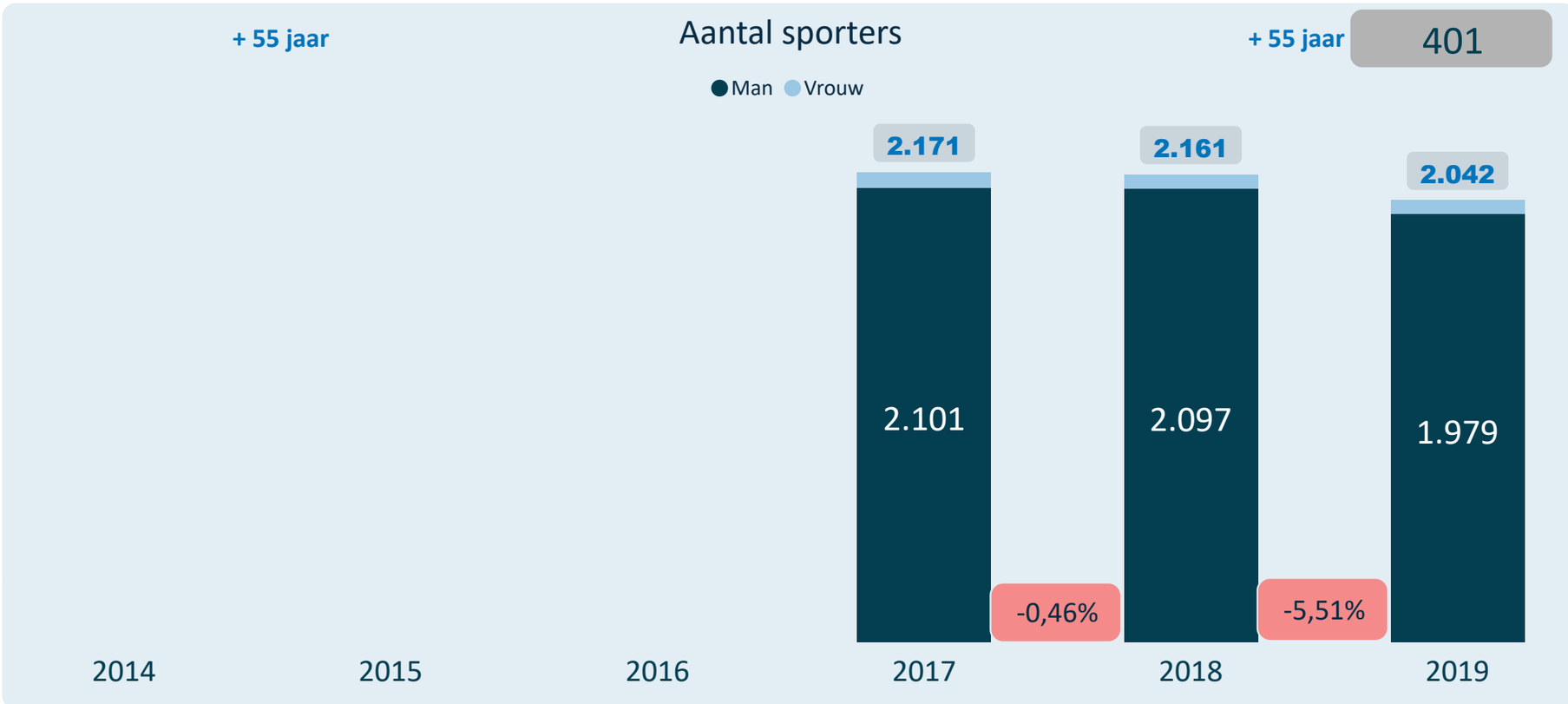

	2017	2018	2019
tot 18 jaar	53		
+ 55 jaar	401		

Sporters beoefenen

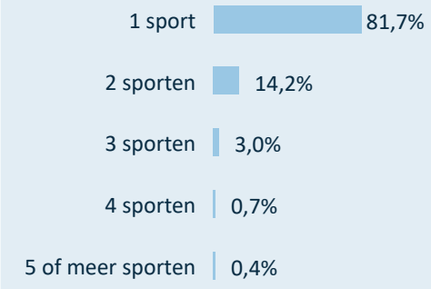

Gemiddelde leeftijd sporters

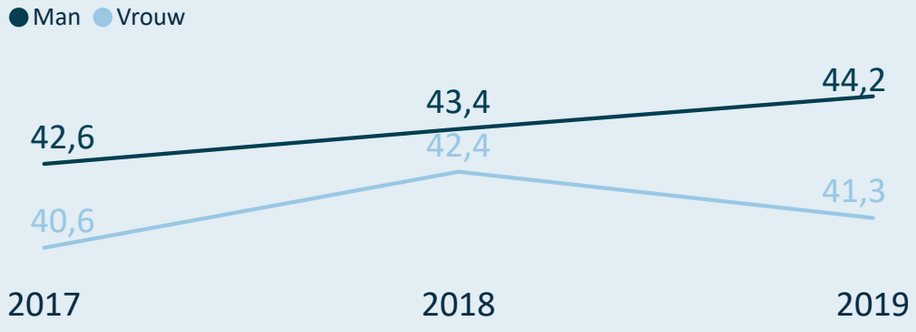

% vrouwelijke sporters

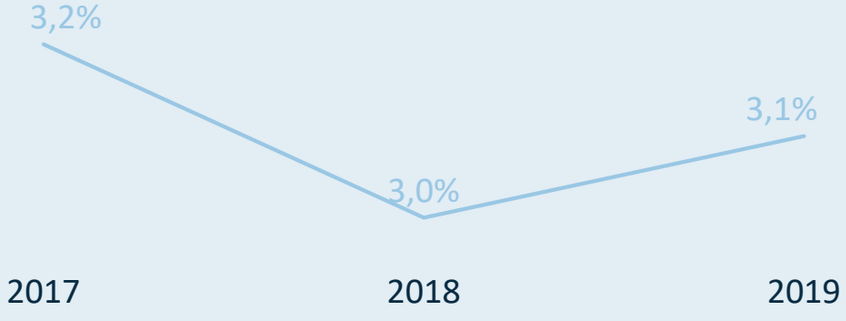

SPORT. VLAANDEREN

Kengetallen 2019 van Vlaamse Snookerfederatie vzw

Drop-out (% afhakers) van mannelijke en vrouwelijke sporters

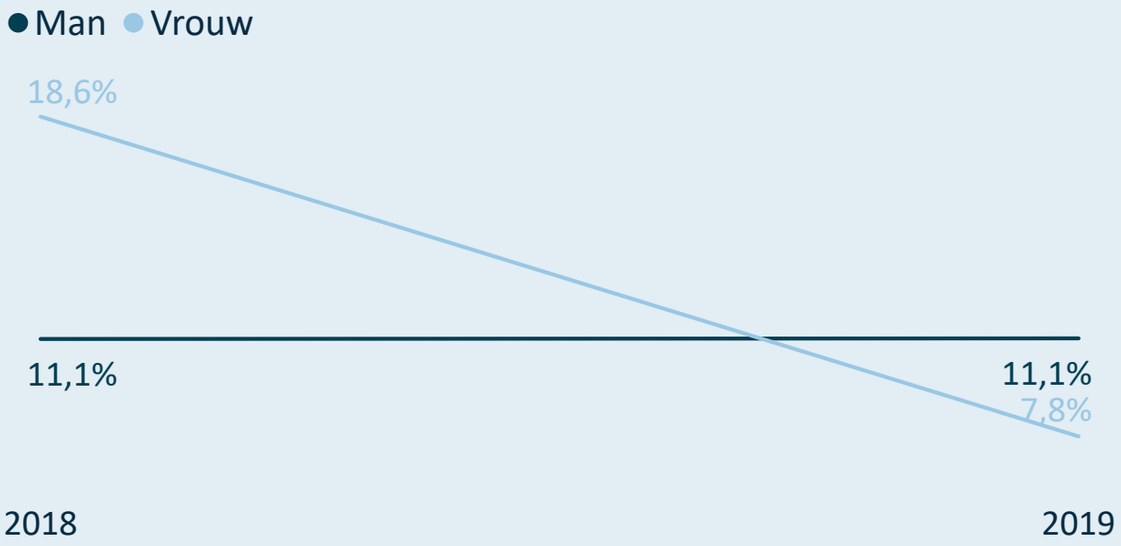

Leeftijden waarop mannelijke sporters afhaken (drop-out)

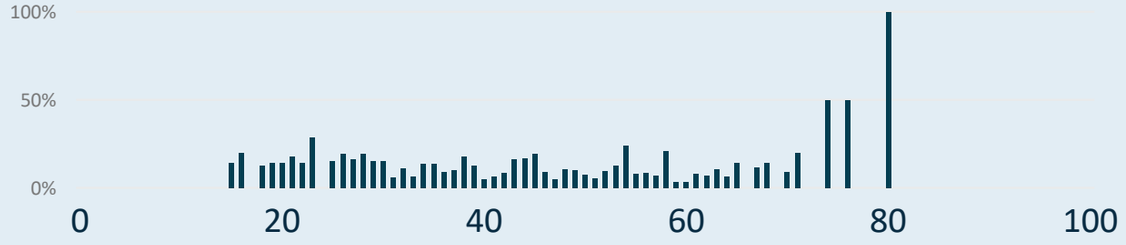

Leeftijden waarop vrouwelijke sporters afhaken (drop-out)

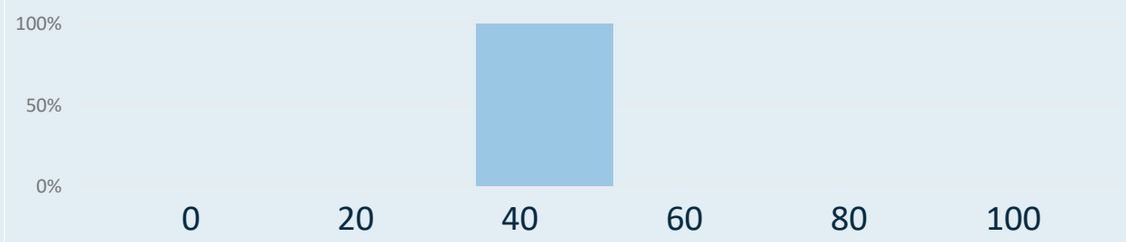

Nieuwe/Hernieuwde sporters (%) Man en Vrouw



Leeftijden waarop nieuwe mannelijke sporters aansluiten

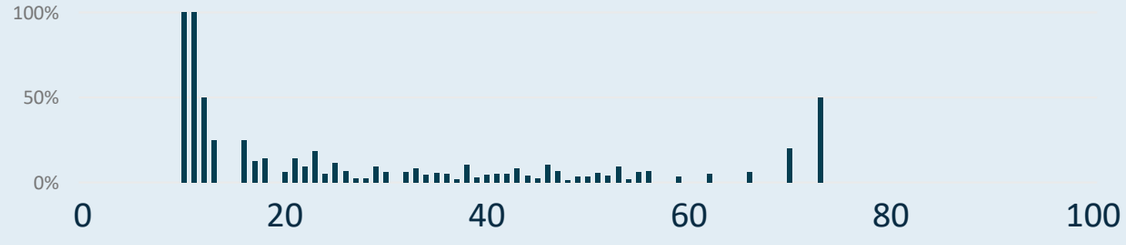

Leeftijden waarop nieuwe vrouwelijke sporters aansluiten



SPORT. VLAANDEREN

Kengetallen 2019 van Vlaamse Snookerfederatie vzw

Aantal actieve trainers binnen de sportfederatie

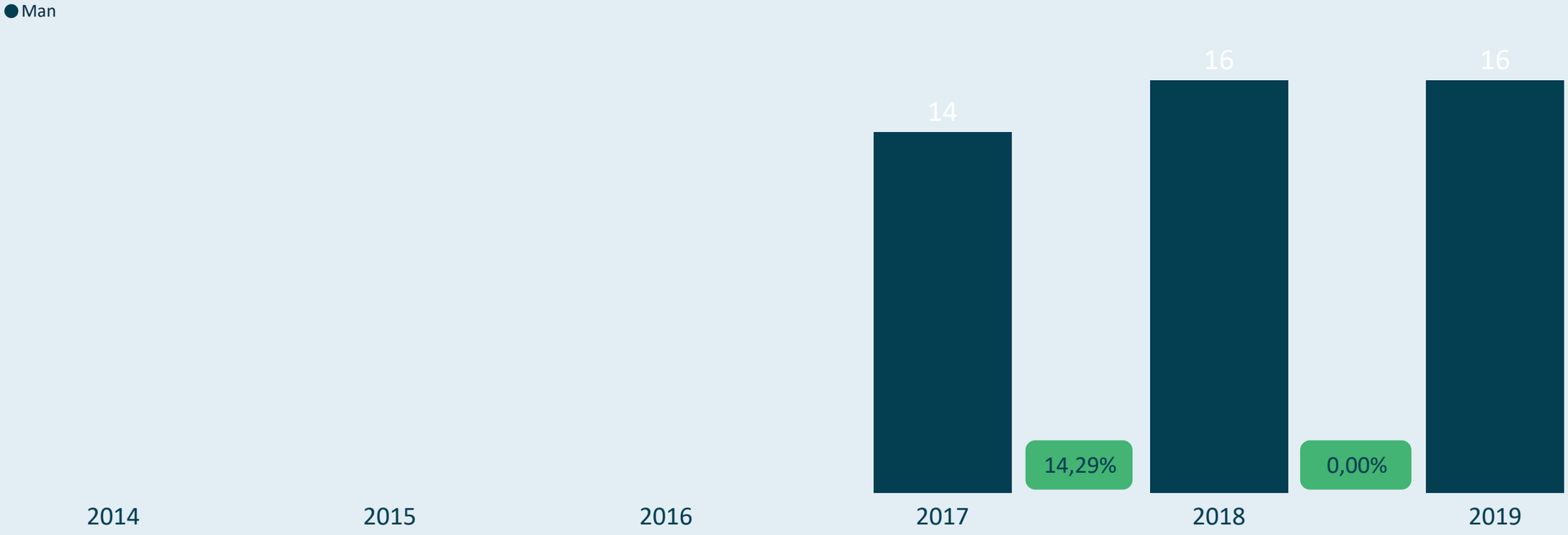

Gemiddelde leeftijd voor de mannelijke en vrouwelijke trainers



SPORT. VLAANDEREN

Kengetallen 2019 van Vlaamse Snookerfederatie vzw

actieve trainers

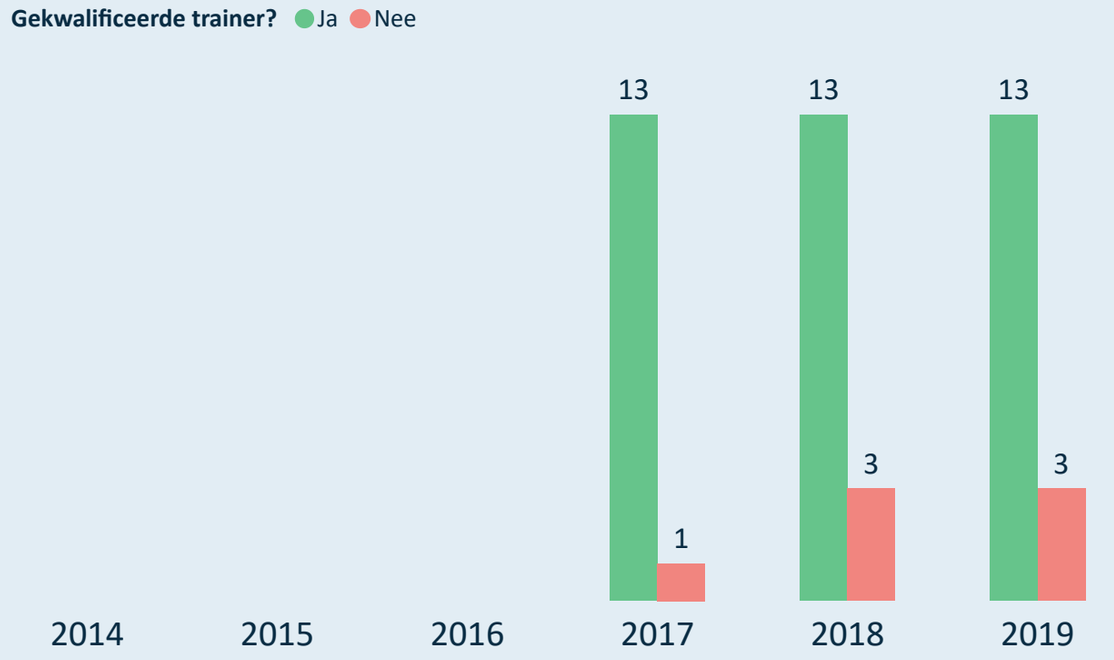

sportclubs (met leden/trainers)

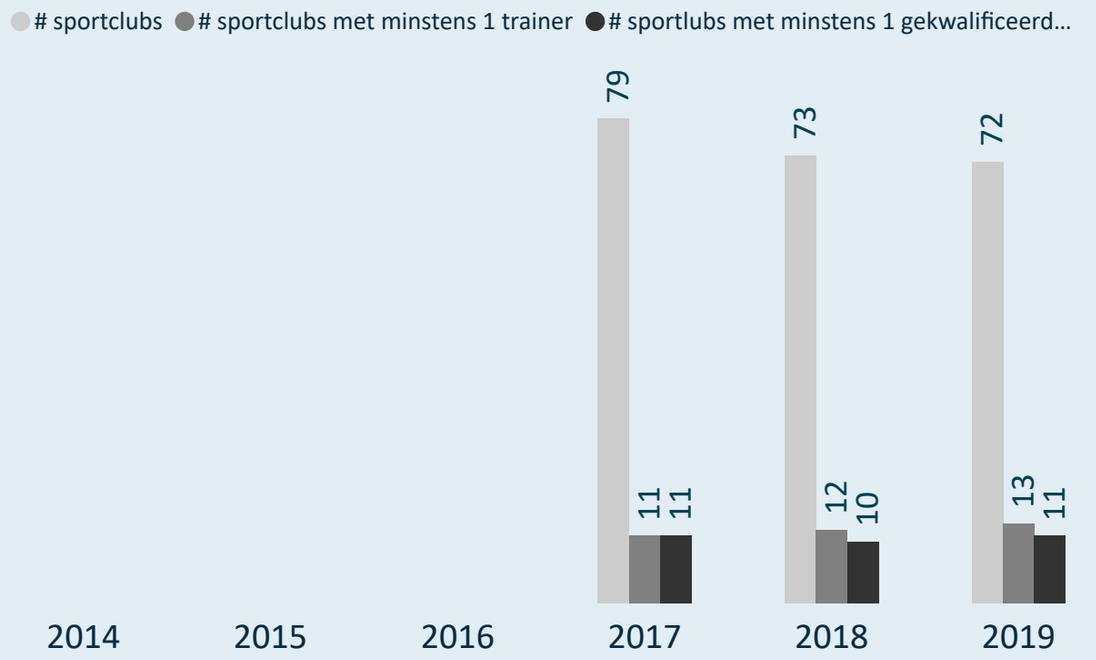

Kwalificatiegraad (% gekwalificeerde trainers)

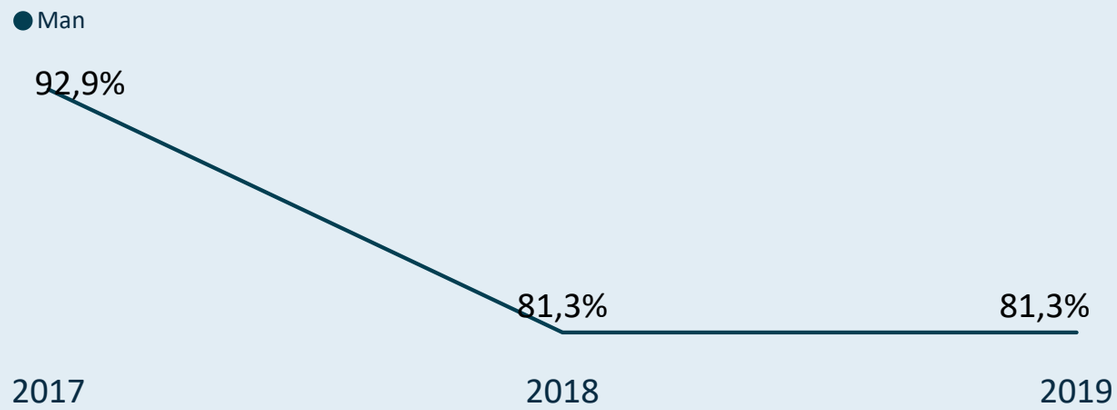

(gekwalificeerde) trainers/sportclub

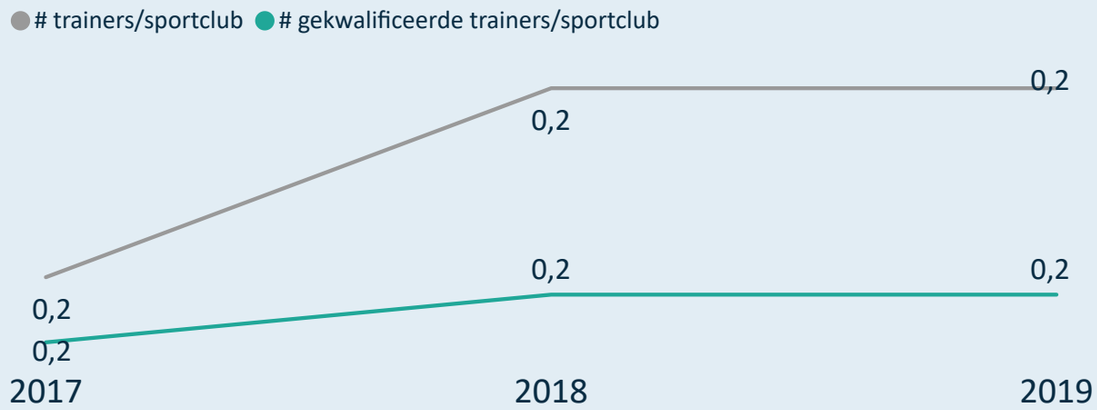

SPORT. VLAANDEREN

Kengetallen 2019 van Vlaamse Snookerfederatie vzw

Drop-out van mannelijke en vrouwelijke trainers

Man/Vrouw verdeling bij nieuwe/hernieuwde trainers

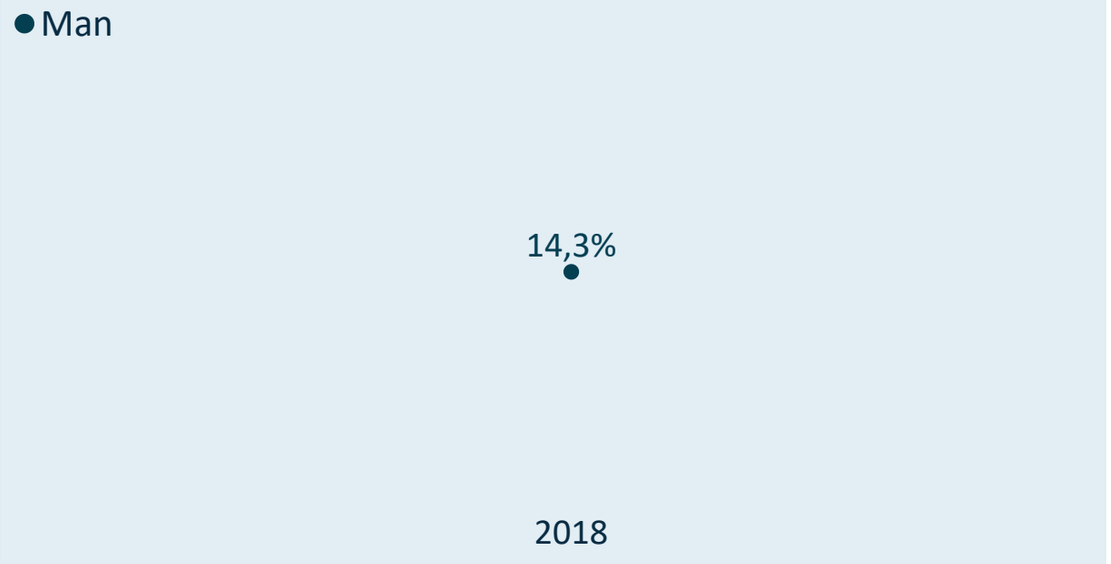

Drop-out van gekwalificeerde en niet-gekwalificeerde trainers

Gekwalificeerde/Niet-gekw. nieuwe/hernieuwde trainers

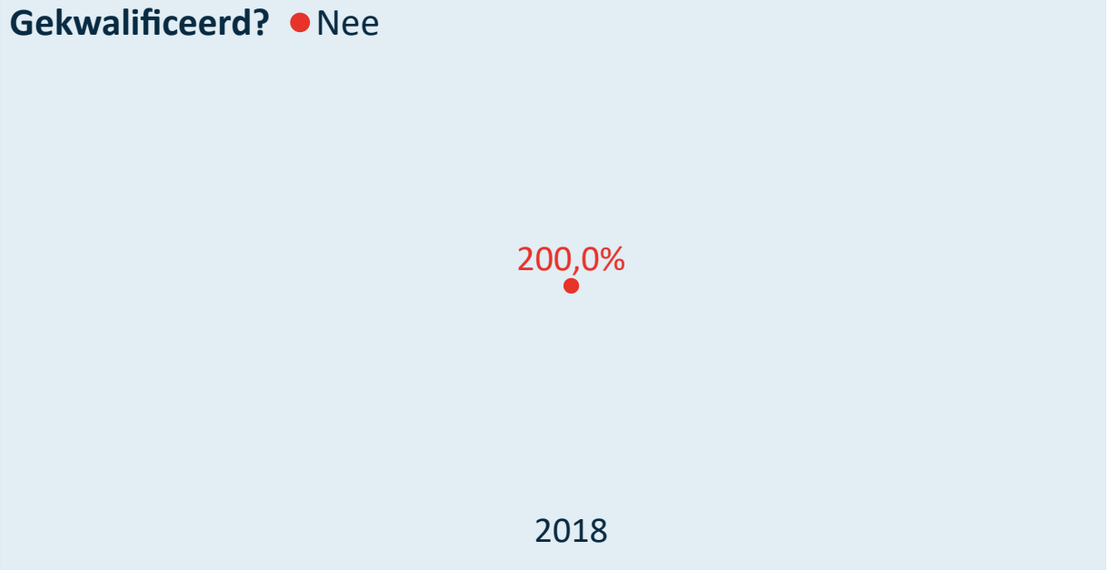

Legende

2014 = 2013=>2014
2015 = 2014=>2015
2016 = 2015=>2016
2017 = 2016=>2017
2018 = 2017=>2018
2019 = 2018=>2019

SPORT. VLAANDEREN

Online interactief dashboard

Kengetallen 2019 van Vlaamse Vechtsport Associatie vzw

Gesubsidieerd ? Nee **Topsportfederatie ?** Nee

Kleine sportfederatie (<= 5.000)

94 sportclubs met sporters

Densiteit van de sportbeoefening per 1.000 inwoners

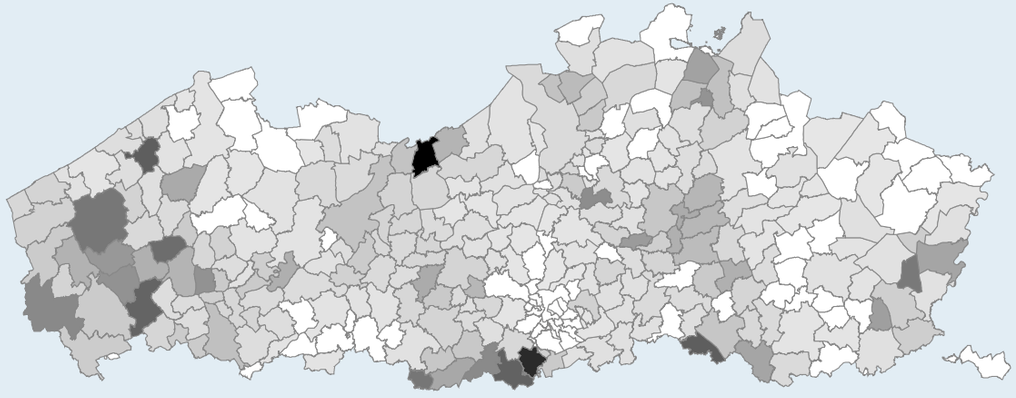

Zijn de 54 trainers gekwalificeerd?

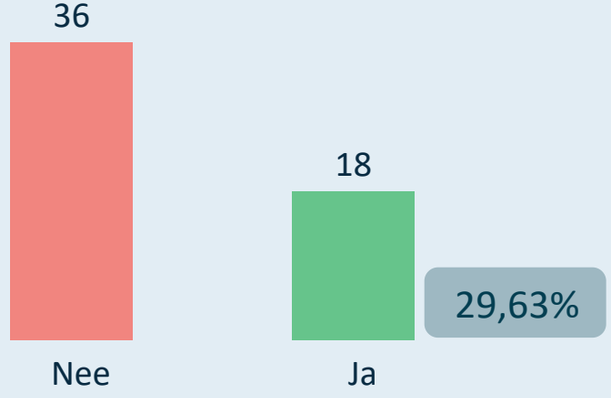

Sporters: 3.416

Gemiddelde leeftijd 23,19

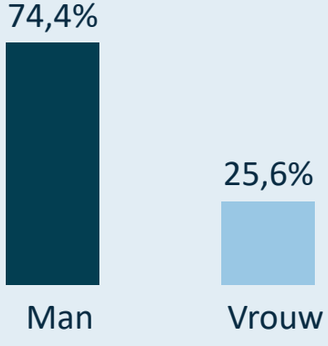

Clubbestuurders: 142

Gemiddelde leeftijd 46,26

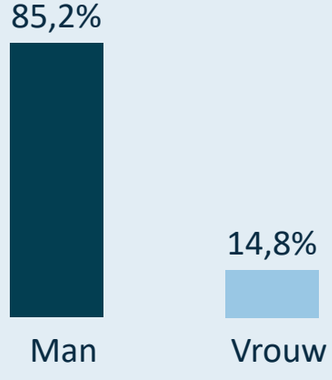

Trainers: 54

Gemiddelde leeftijd 46,18

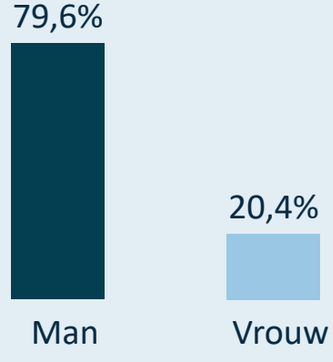

SPORT. VLAANDEREN

Kengetallen 2019 van Vlaamse Vechtsport Associatie vzw

Evolutie van het aantal sportclubs

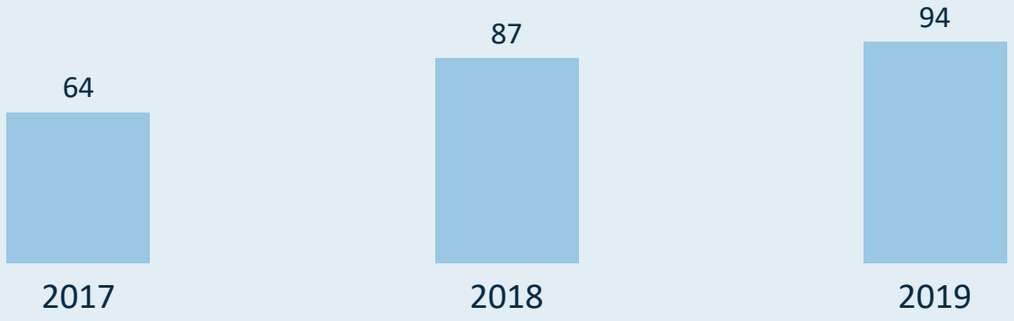

Evolutie van het gemiddeld aantal sporters per sportclub



Gemiddeld aantal sporters per sportclub (2019)



Verdeling van de sportclubs o.b.v. grootte (2019)

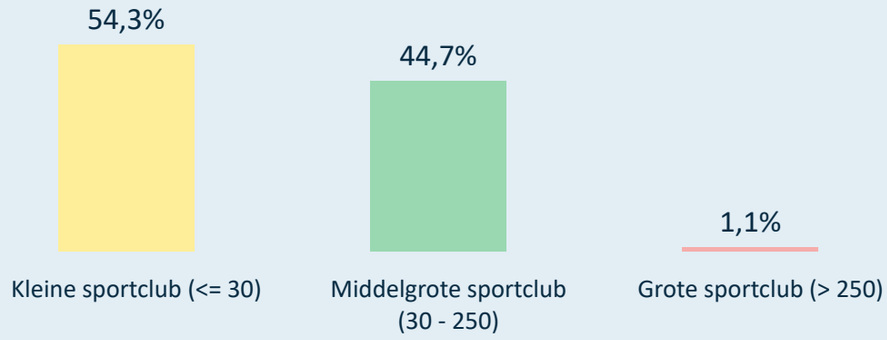

Grootste sportclubs in 2019 (# sporters)

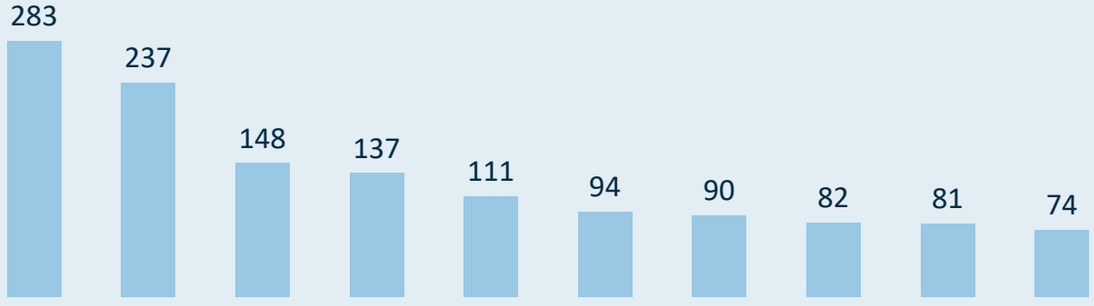

Rechtsvorm van de sportclubs (2019)

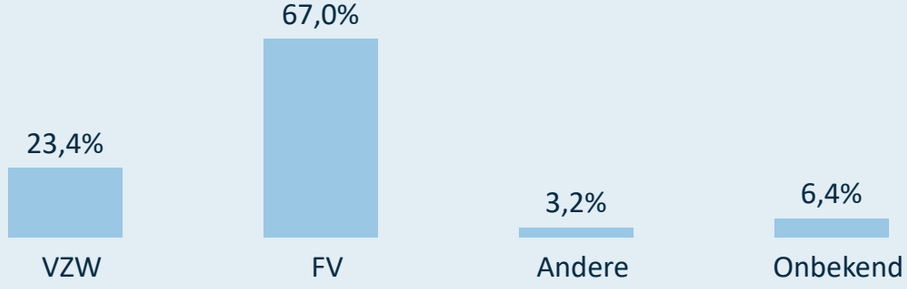

SPORT. VLAANDEREN

Kengetallen 2019 van Vlaamse Vechtsport Associatie vzw

De sporters zijn gemiddeld

	tot 18 jaar	+ 55 jaar
	1,84	1,78

jaren lid bij dezelfde sportclub.

De sporters zijn gemiddeld

	tot 18 jaar	+ 55 jaar
	3,41	3,30

jaren lid bij de sportfederatie (zelfde of andere sportclub).

Van de sporters die lid zijn bij deze sportfederatie (2019), zijn er

tot 18 jaar	+ 55 jaar
633	216

ook lid bij één of meerdere andere sportfederaties.

Aantal sporters

	tot 18 jaar	+ 55 jaar
	1.912	173

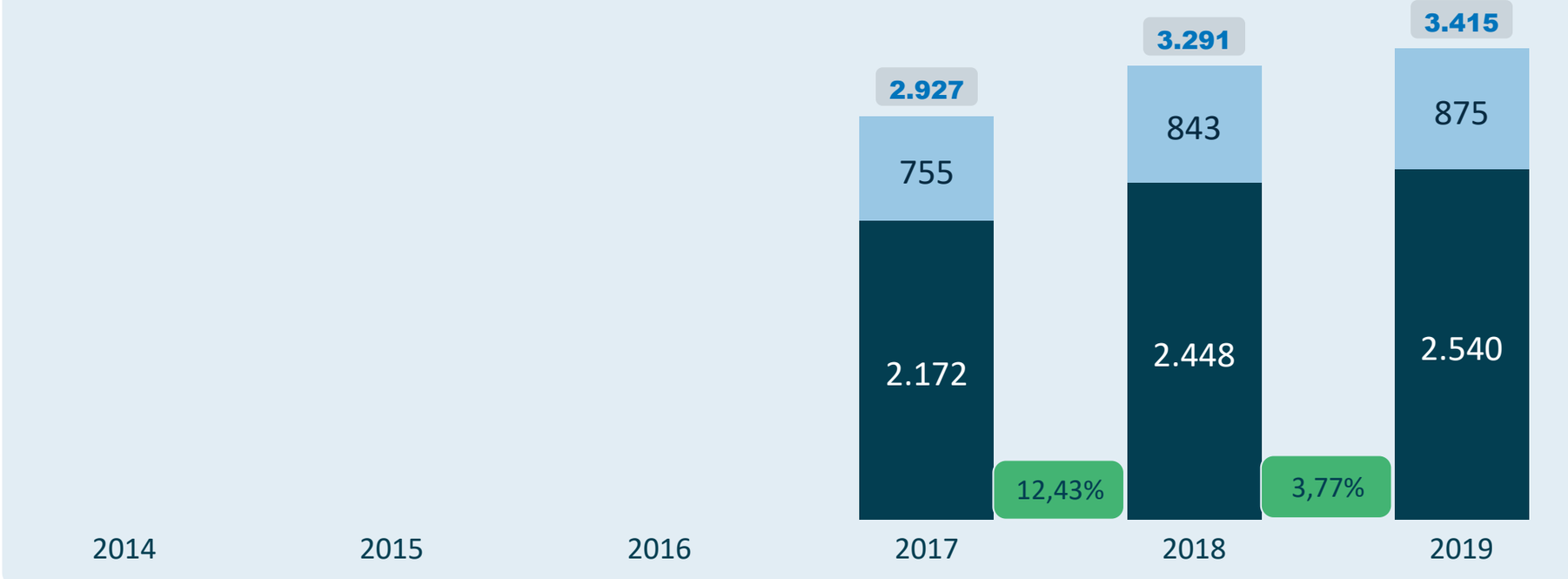

Sporters beoefenen

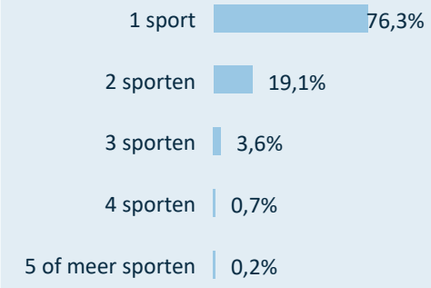

Gemiddelde leeftijd sporters

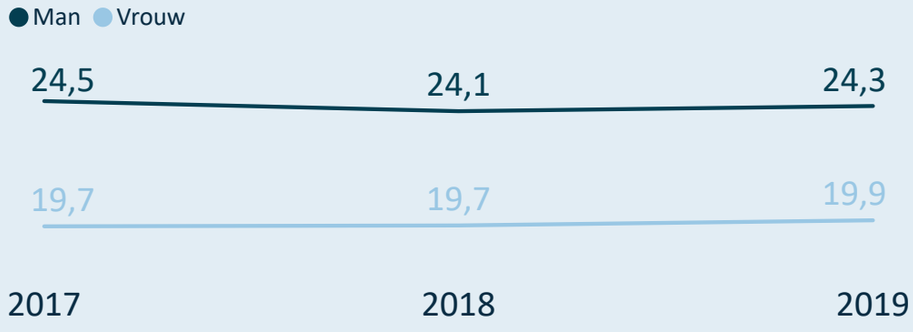

% vrouwelijke sporters

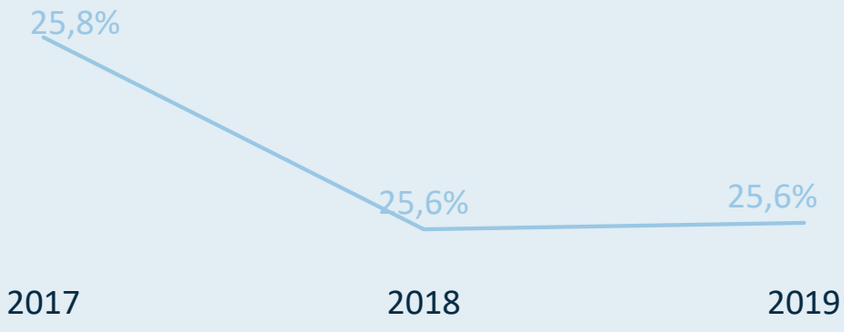

SPORT. VLAANDEREN

Kengetallen 2019 van Vlaamse Vechtsport Associatie vzw

Drop-out (% afhakers) van mannelijke en vrouwelijke sporters

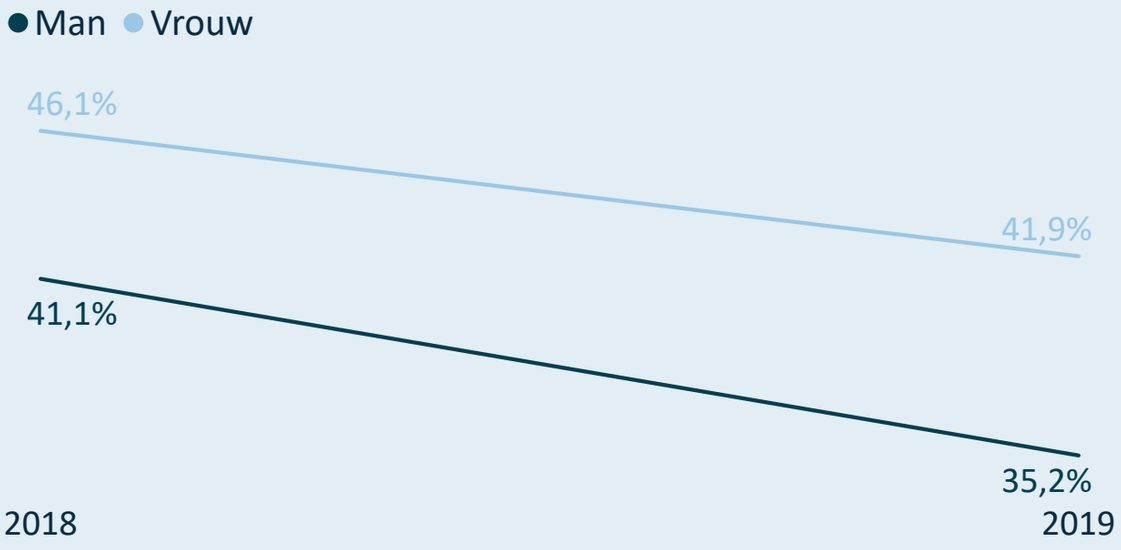

Leeftijden waarop mannelijke sporters afhaken (drop-out)

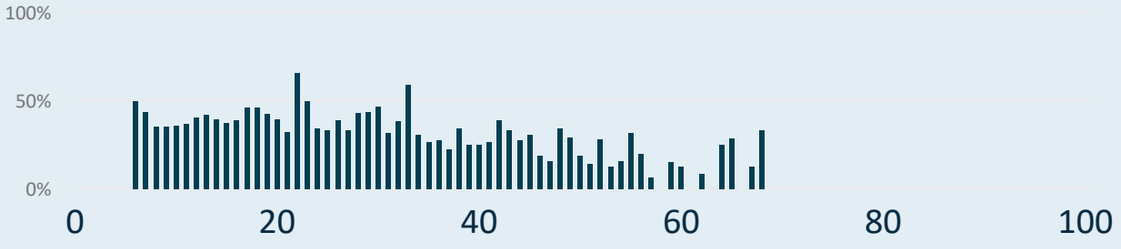

Leeftijden waarop vrouwelijke sporters afhaken (drop-out)

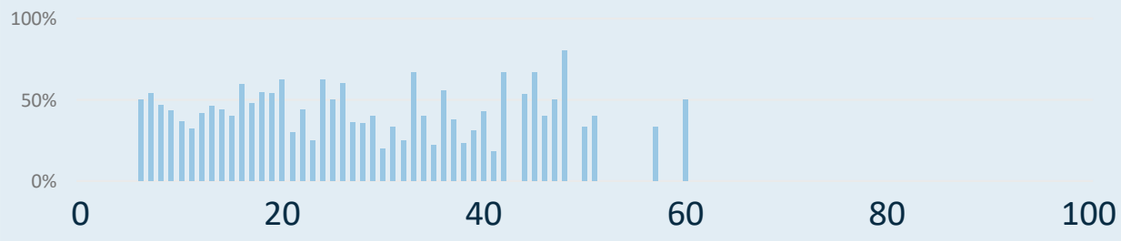

Nieuwe/Hernieuwde sporters (%) Man en Vrouw



Leeftijden waarop nieuwe mannelijke sporters aansluiten

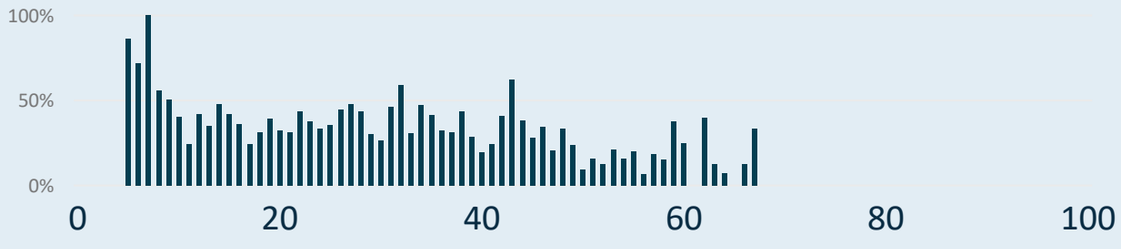

Leeftijden waarop nieuwe vrouwelijke sporters aansluiten

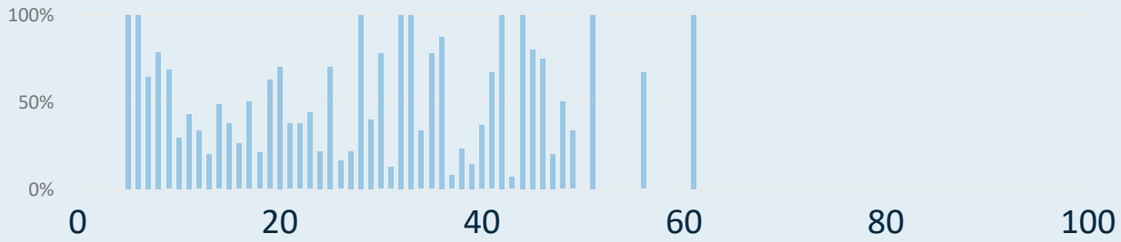

SPORT. VLAANDEREN

Kengetallen 2019 van Vlaamse Vechtsport Associatie vzw

Aantal actieve trainers binnen de sportfederatie

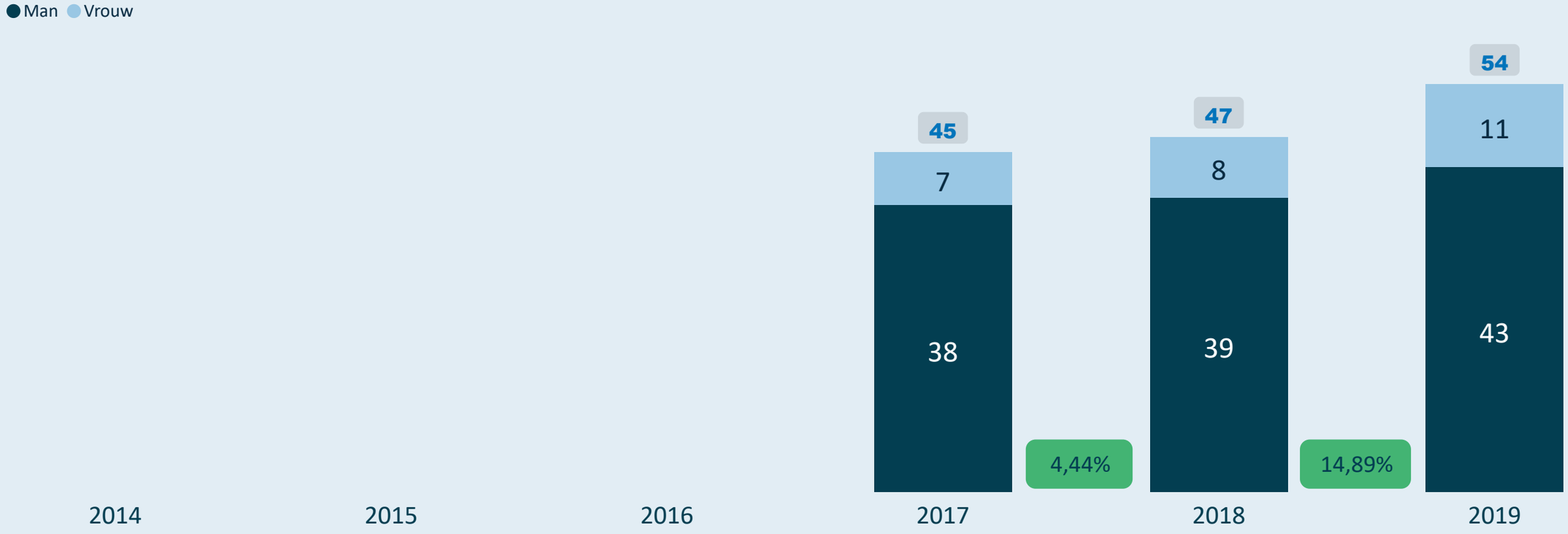

Gemiddelde leeftijd voor de mannelijke en vrouwelijke trainers

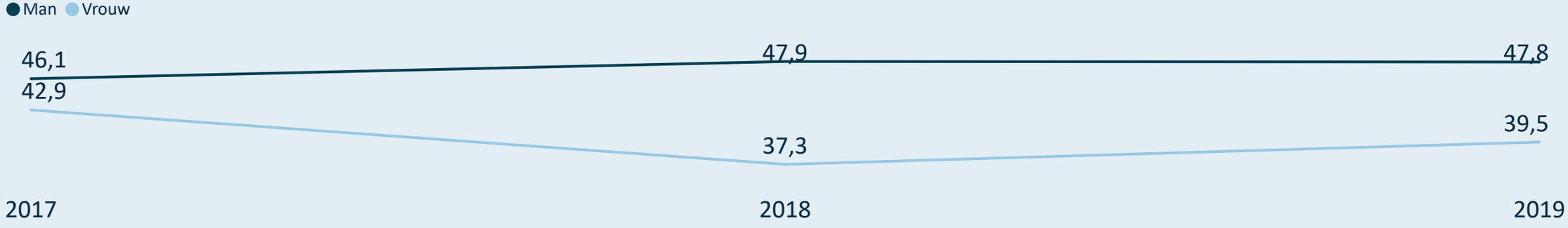

SPORT. VLAANDEREN

Kengetallen 2019 van Vlaamse Vechtsport Associatie vzw

actieve trainers

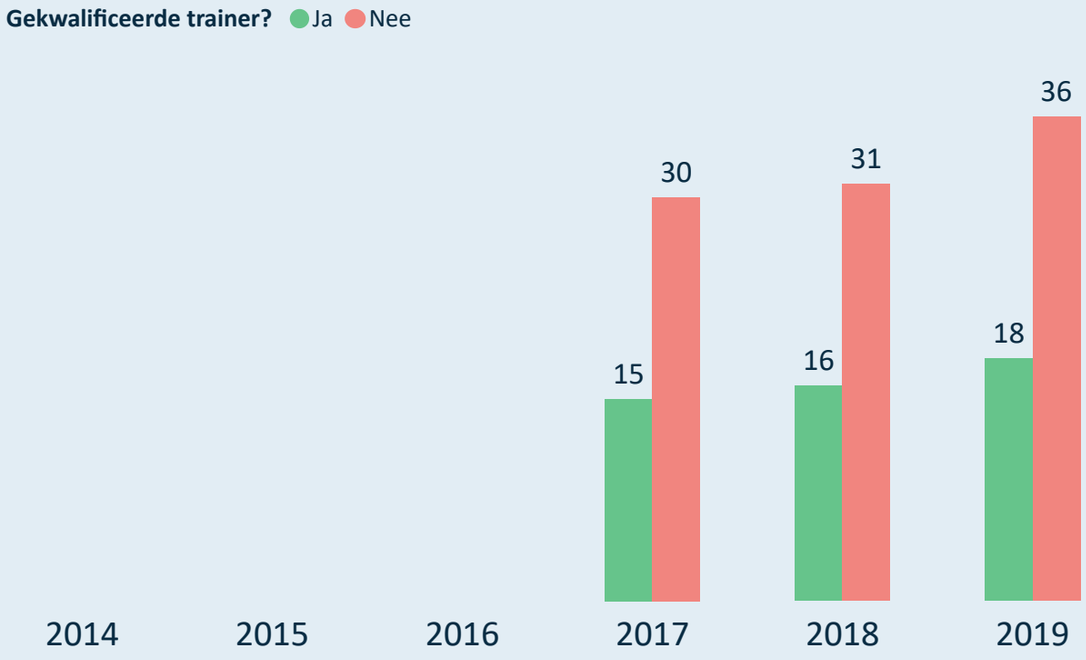

sportclubs (met leden/trainers)

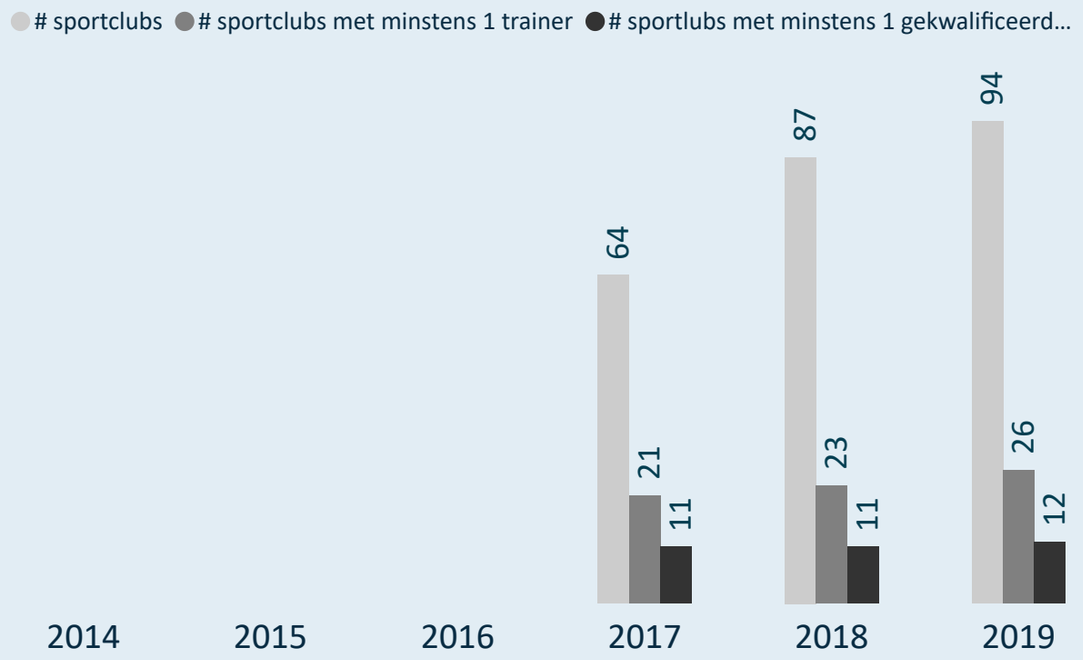

Kwalificatiegraad (% gekwalificeerde trainers)

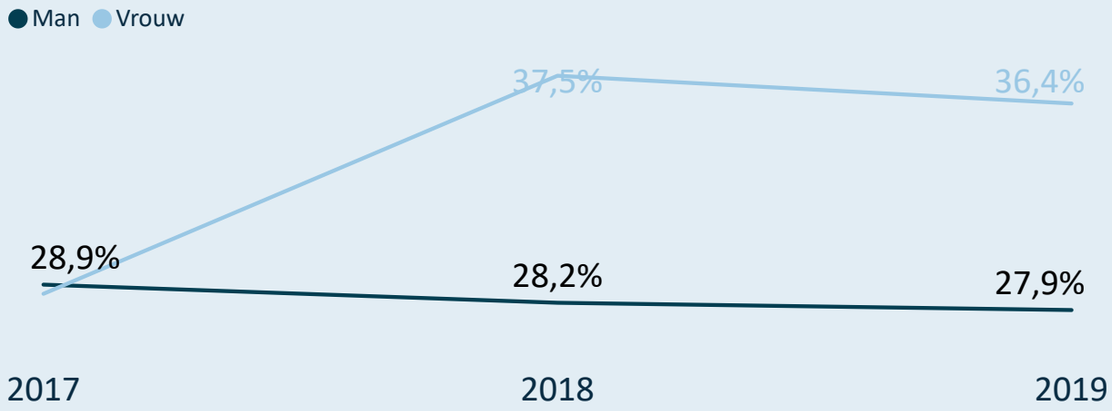

(gekwalificeerde) trainers/sportclub

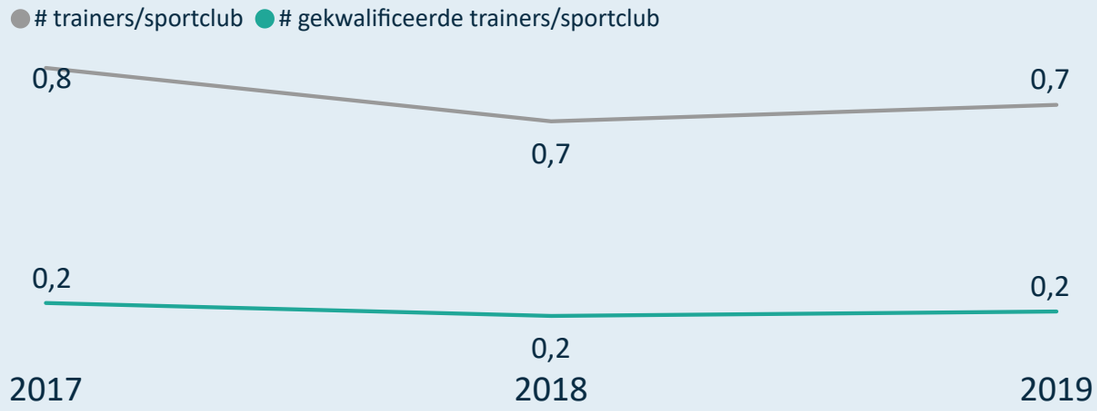

SPORT. VLAANDEREN

Kengetallen 2019 van Vlaamse Vechtsport Associatie vzw

Drop-out van mannelijke en vrouwelijke trainers



Man/Vrouw verdeling bij nieuwe/hernieuwde trainers

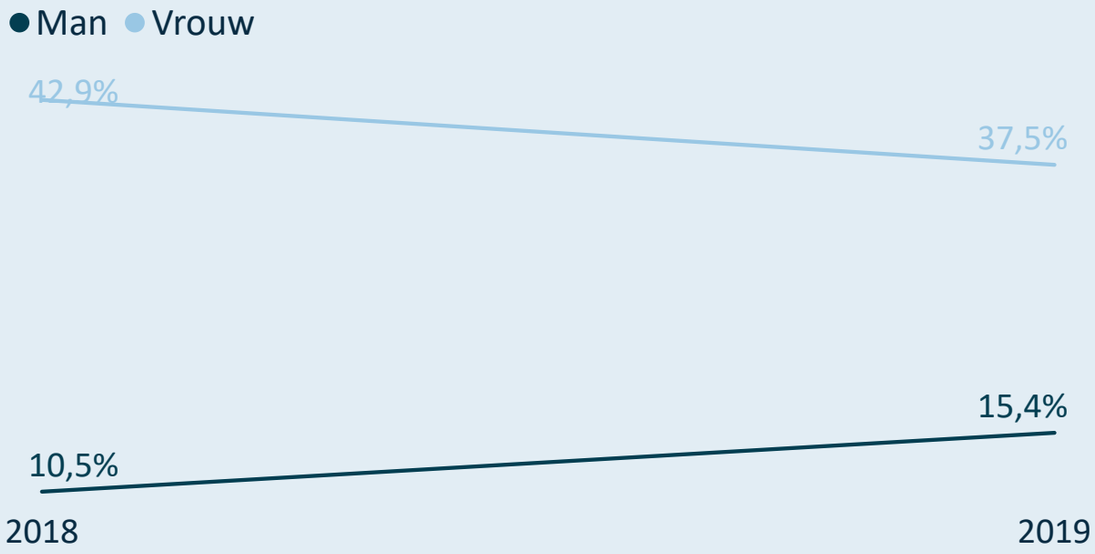

Drop-out van gekwalificeerde en niet-gekwalificeerde trainers

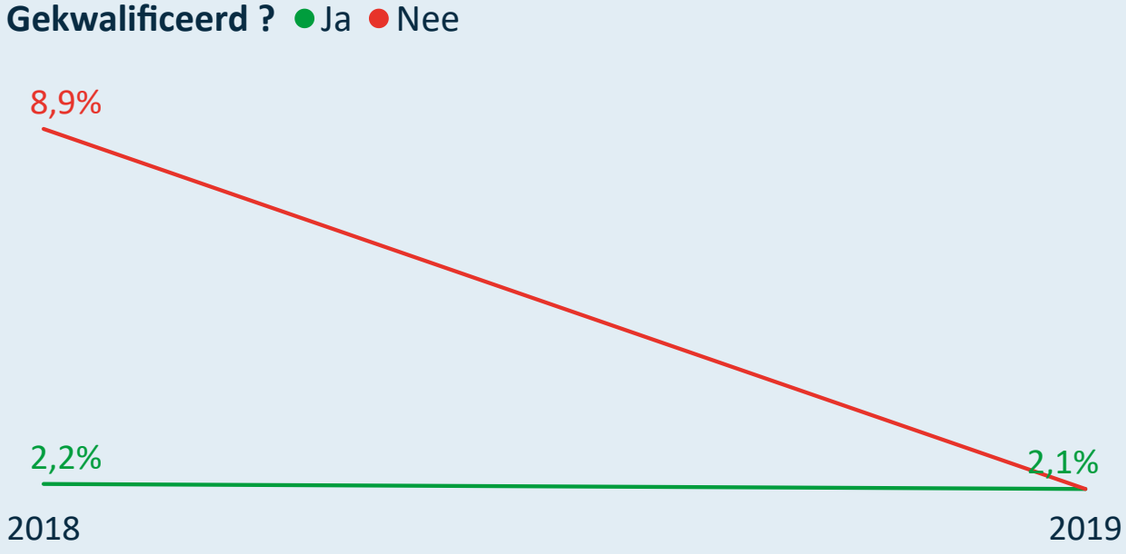

Gekwalificeerde/Niet-gekw. nieuwe/hernieuwde trainers

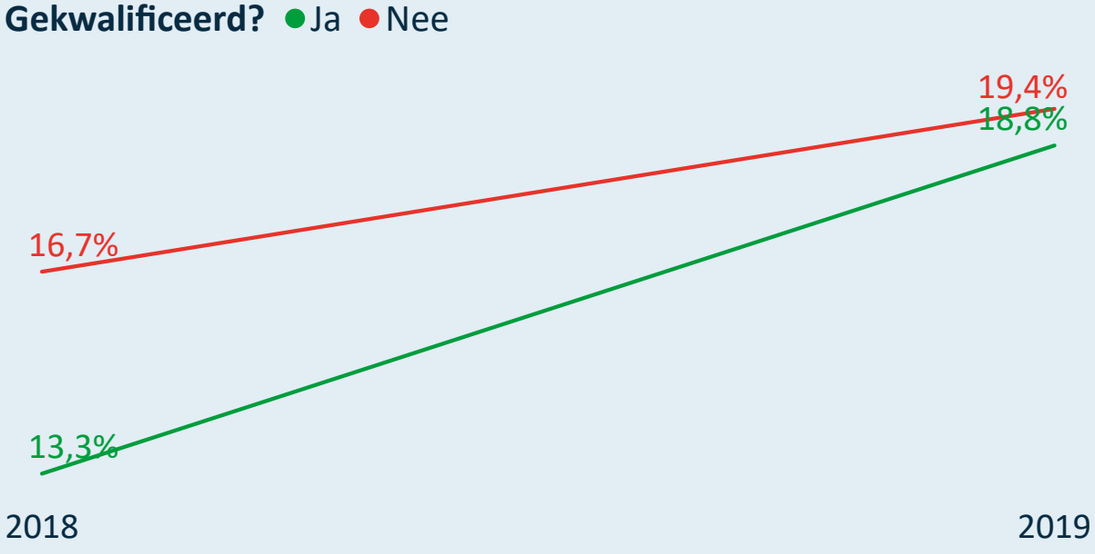

Legende

2014 = 2013=>2014
2015 = 2014=>2015
2016 = 2015=>2016
2017 = 2016=>2017
2018 = 2017=>2018
2019 = 2018=>2019

SPORT. VLAANDEREN

Kengetallen 2019 van Vlaamse Vereniging voor Watersport vzw

Online interactief dashboard

Gesubsidieerd ? Nee **Topsportfederatie ?** Nee

Middelgrote sportfederatie (5.000 - 30.000)

84 sportclubs met sporters

Densiteit van de sportbeoefening per 1.000 inwoners

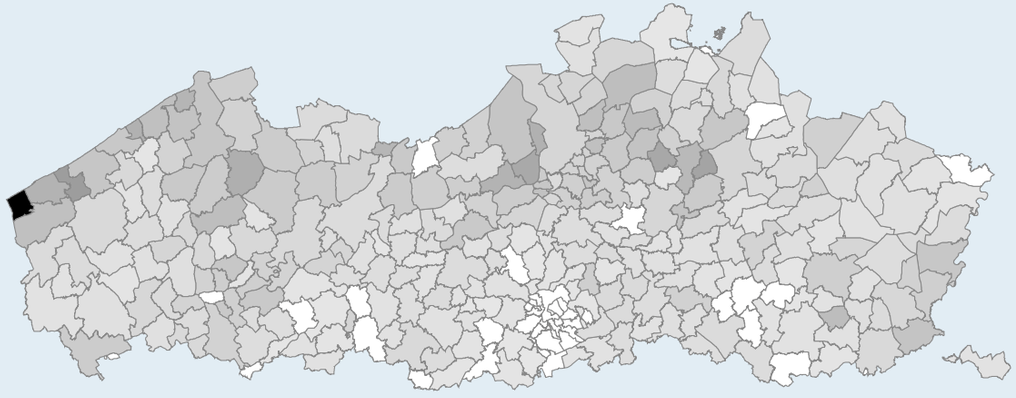

Zijn de 29 trainers gekwalificeerd?

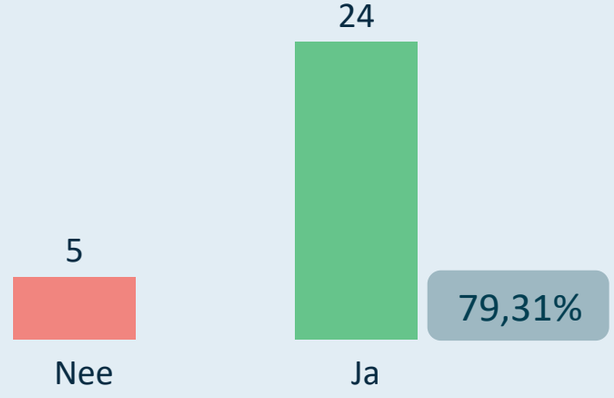

Sporters: 5.647

Gemiddelde leeftijd 50,88

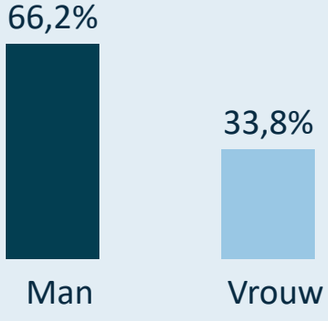

Clubbestuurders: 360

Gemiddelde leeftijd 57,80

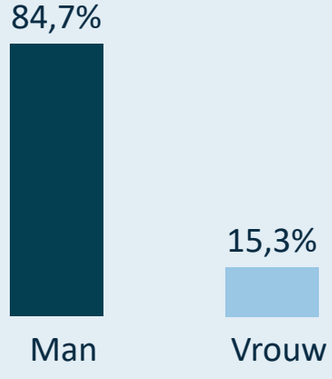

Trainers: 29

Gemiddelde leeftijd 59,07

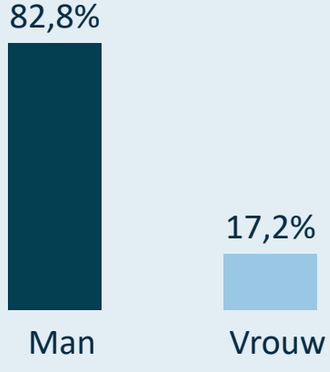

SPORT. VLAANDEREN

Kengetallen 2019 van Vlaamse Vereniging voor Watersport vzw

Evolutie van het aantal sportclubs

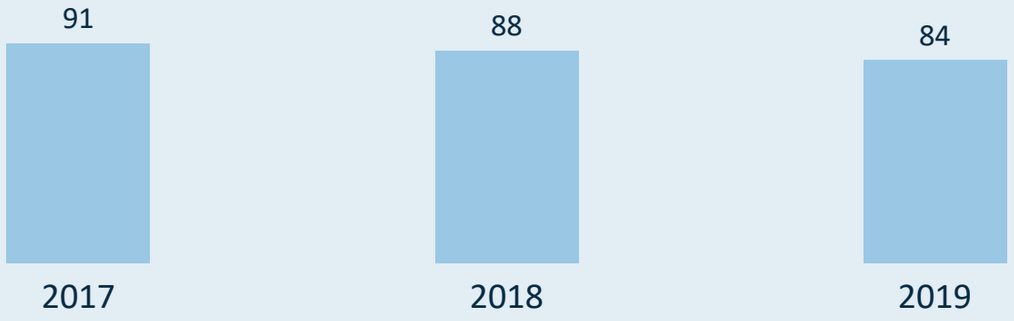

Evolutie van het gemiddeld aantal sporters per sportclub



Gemiddeld aantal sporters per sportclub (2019)



Verdeling van de sportclubs o.b.v. grootte (2019)

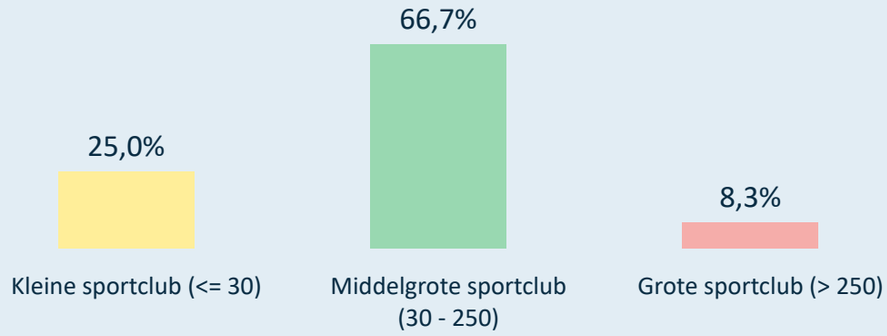

Grootste sportclubs in 2019 (# sporters)

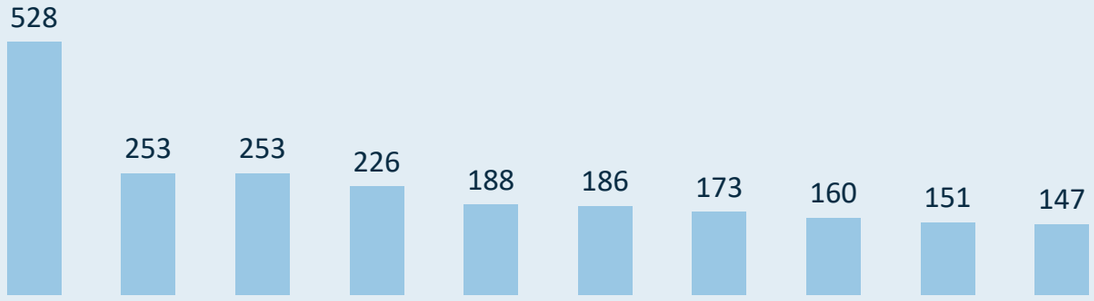

Rechtsvorm van de sportclubs (2019)

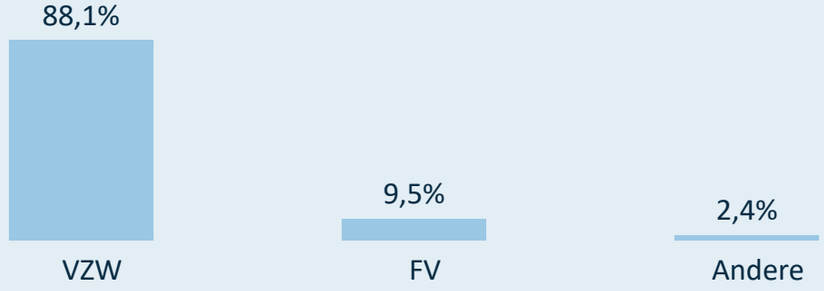

SPORT. VLAANDEREN

Kengetallen 2019 van Vlaamse Vereniging voor Watersport vzw

De sporters zijn gemiddeld

2,43	2,35

jaren lid bij dezelfde sportclub.

De sporters zijn gemiddeld

5,18	4,60

jaren lid bij de sportfederatie (zelfde of andere sportclub).

Van de sporters die lid zijn bij deze sportfederatie (2019), zijn er

894	307

ook lid bij één of meerdere andere sportfederaties.

Aantal sporters

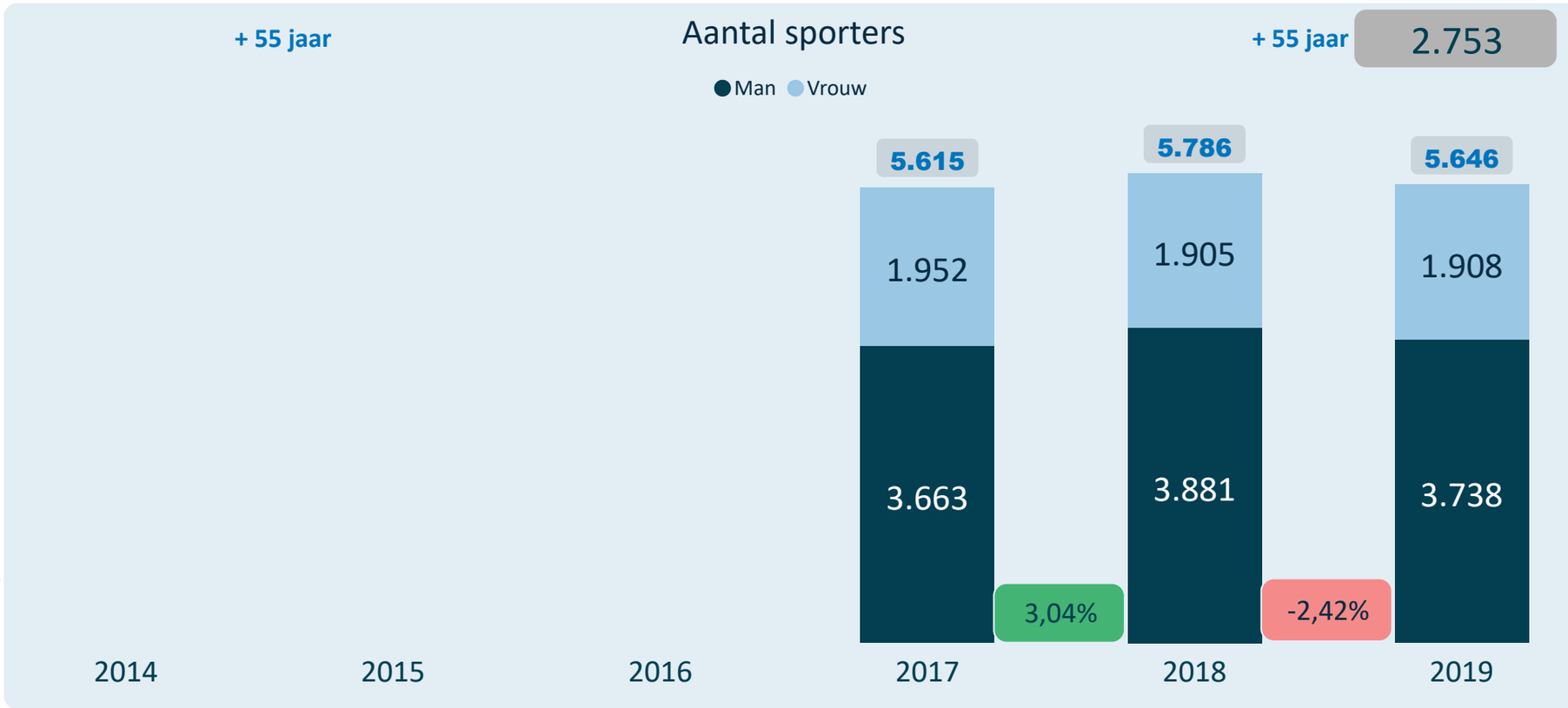

	tot 18 jaar	+ 55 jaar
2017	405	2.753

Sporters beoefenen

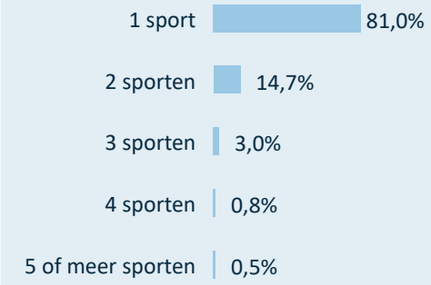

Gemiddelde leeftijd sporters

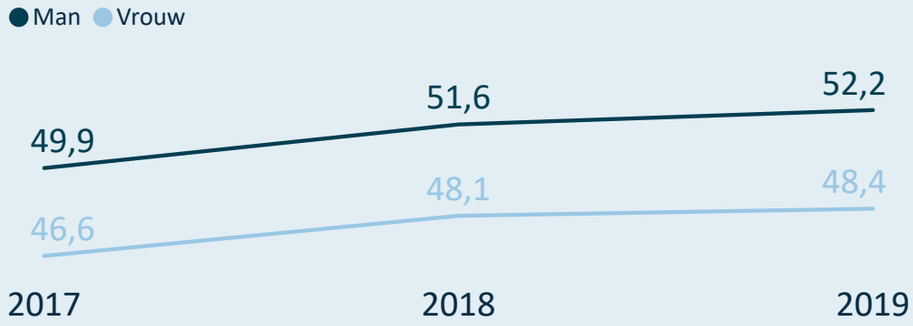

% vrouwelijke sporters

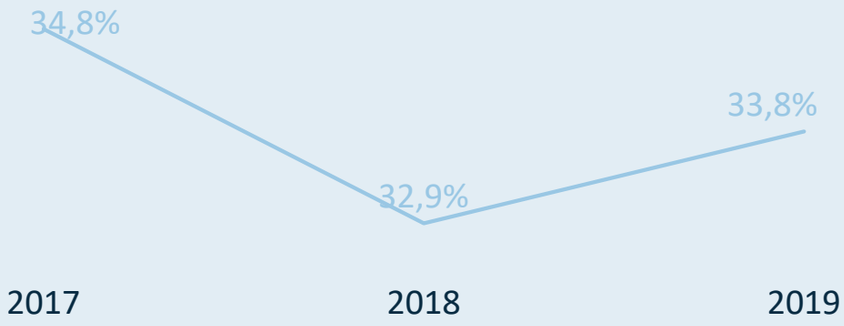

SPORT. VLAANDEREN

Kengetallen 2019 van Vlaamse Vereniging voor Watersport vzw

Drop-out (% afhakers) van mannelijke en vrouwelijke sporters



Leeftijden waarop mannelijke sporters afhaken (drop-out)

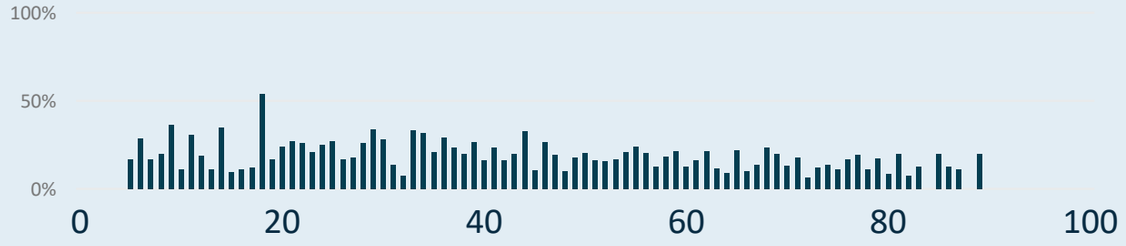

Leeftijden waarop vrouwelijke sporters afhaken (drop-out)

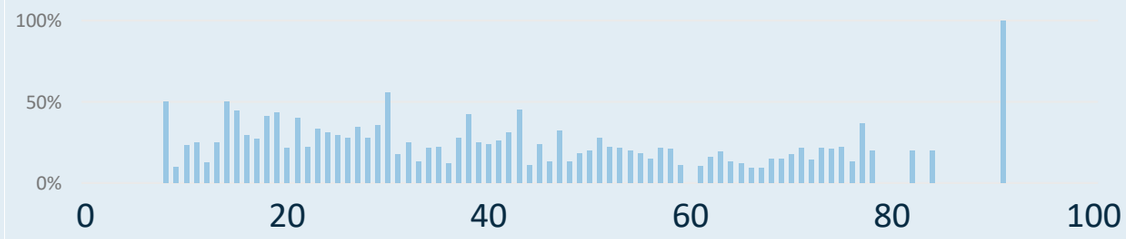

Nieuwe/Hernieuwde sporters (%) Man en Vrouw



Leeftijden waarop nieuwe mannelijke sporters aansluiten

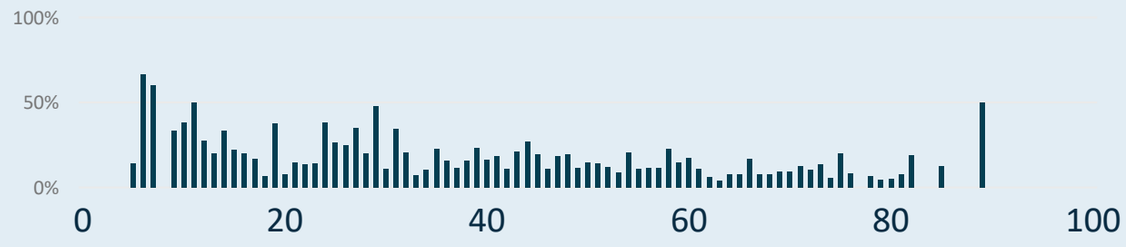

Leeftijden waarop nieuwe vrouwelijke sporters aansluiten

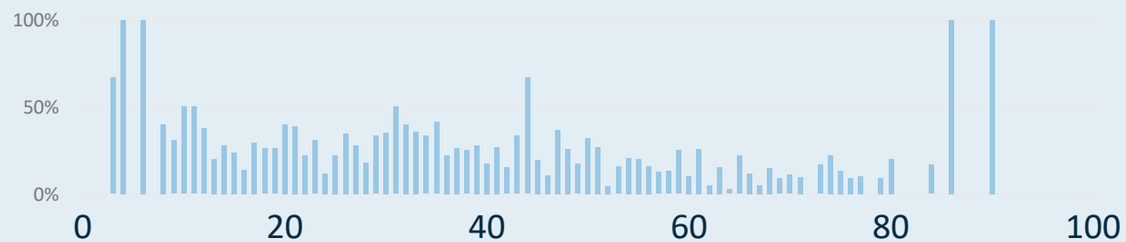

SPORT. VLAANDEREN

Kengetallen 2019 van Vlaamse Vereniging voor Watersport vzw

Aantal actieve trainers binnen de sportfederatie

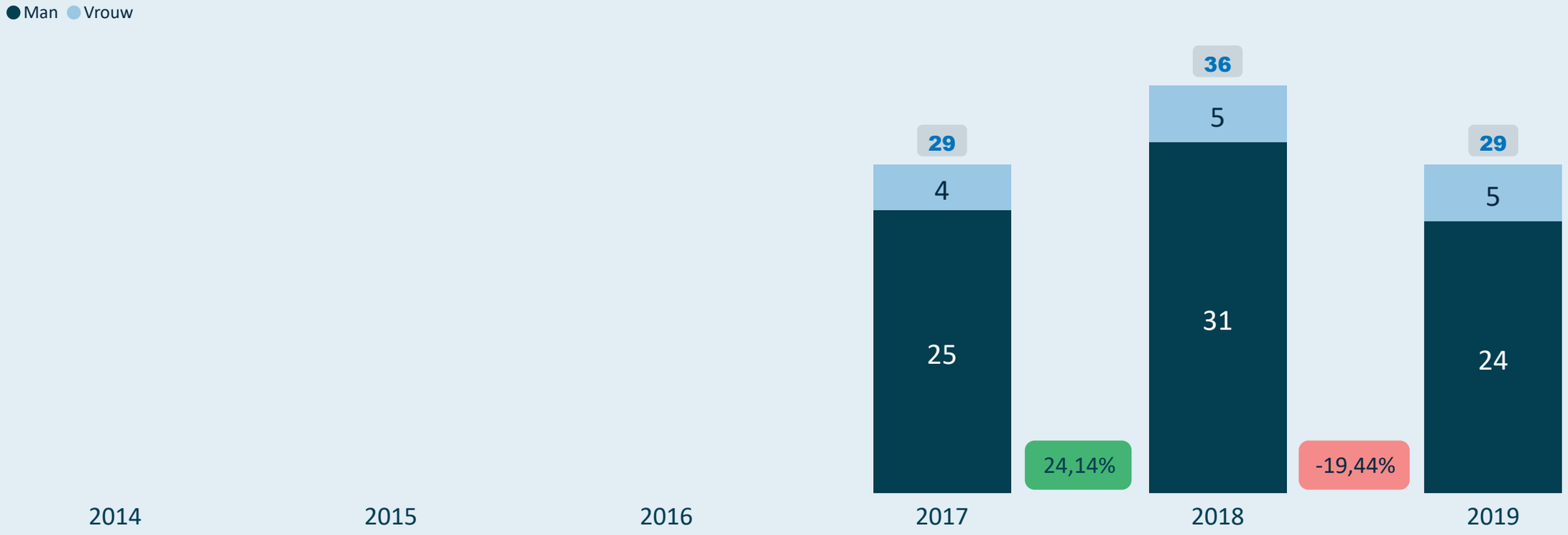

Gemiddelde leeftijd voor de mannelijke en vrouwelijke trainers

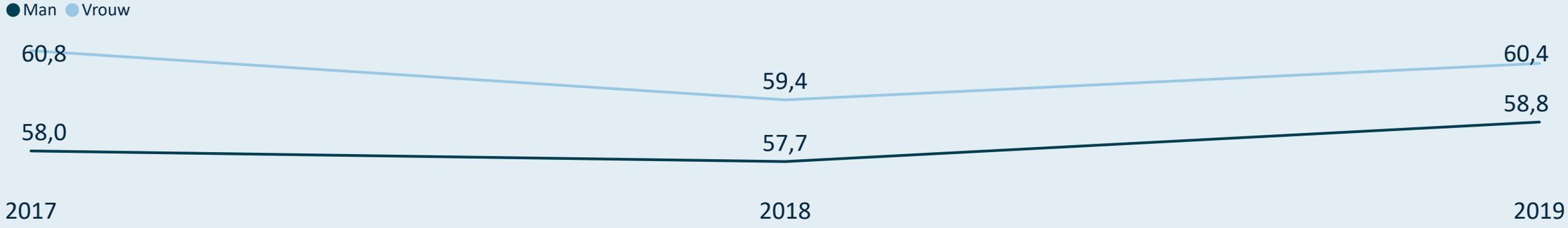

SPORT. VLAANDEREN

Kengetallen 2019 van Vlaamse Vereniging voor Watersport vzw

actieve trainers

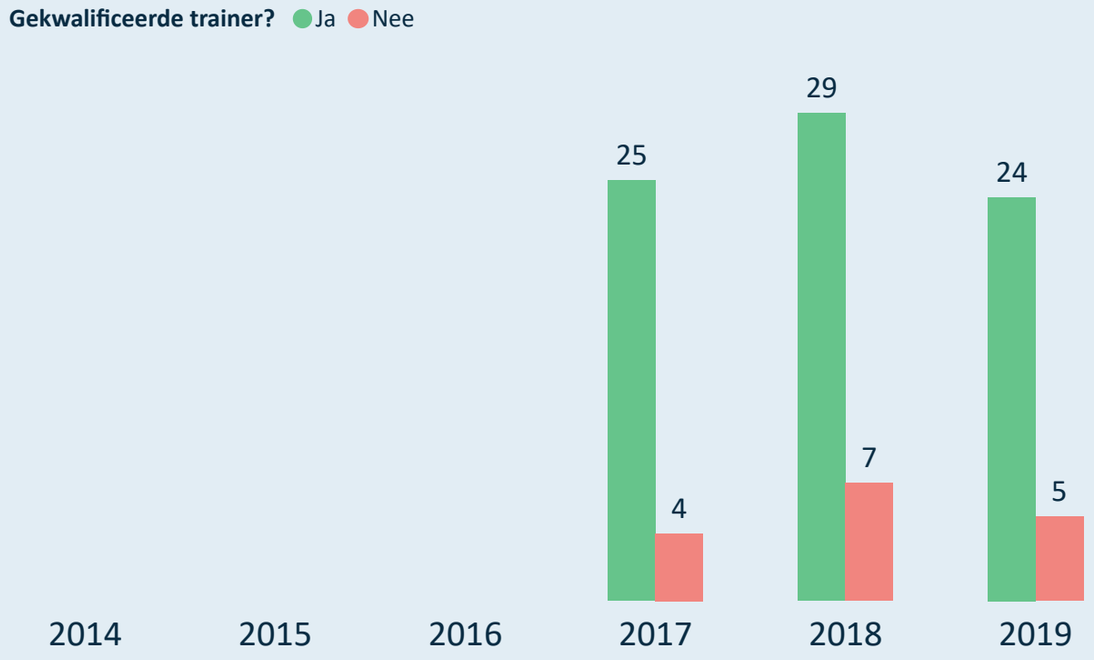

sportclubs (met leden/trainers)

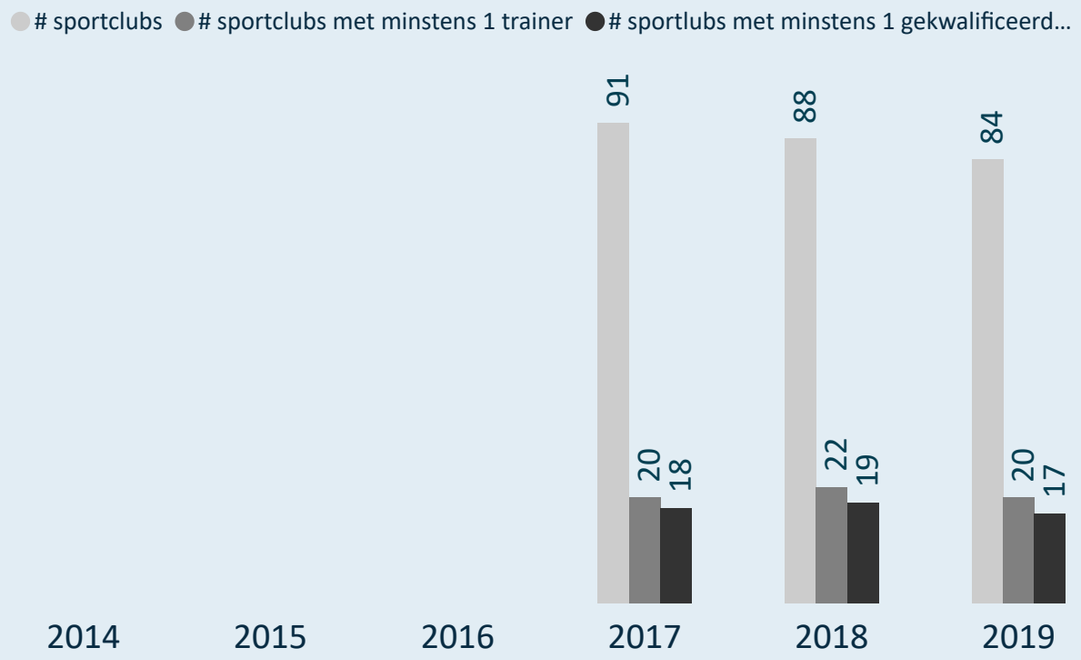

Kwalificatiegraad (% gekwalificeerde trainers)

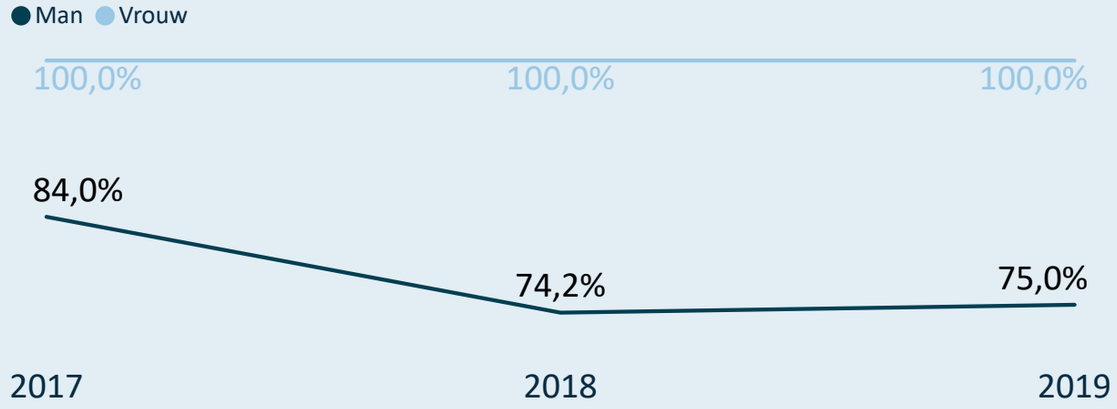

(gekwalificeerde) trainers/sportclub

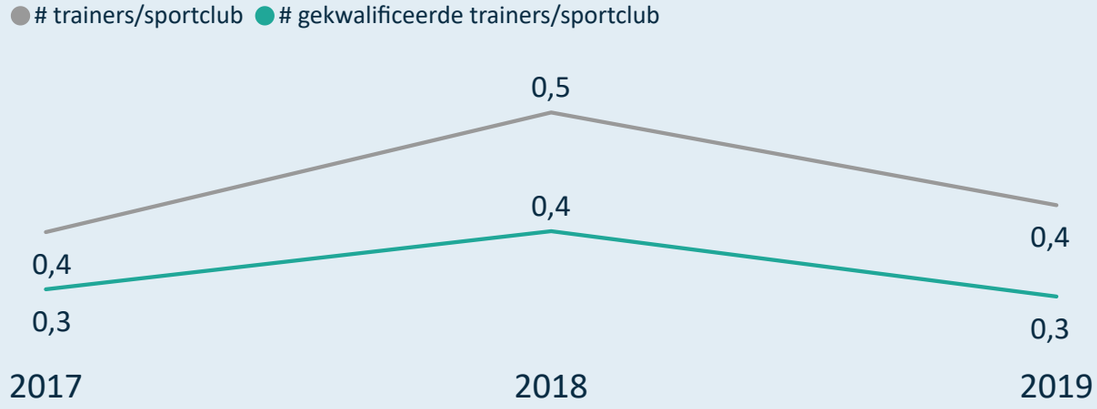

SPORT. VLAANDEREN

Kengetallen 2019 van Vlaamse Vereniging voor Watersport vzw

Drop-out van mannelijke en vrouwelijke trainers



Man/Vrouw verdeling bij nieuwe/hernieuwde trainers

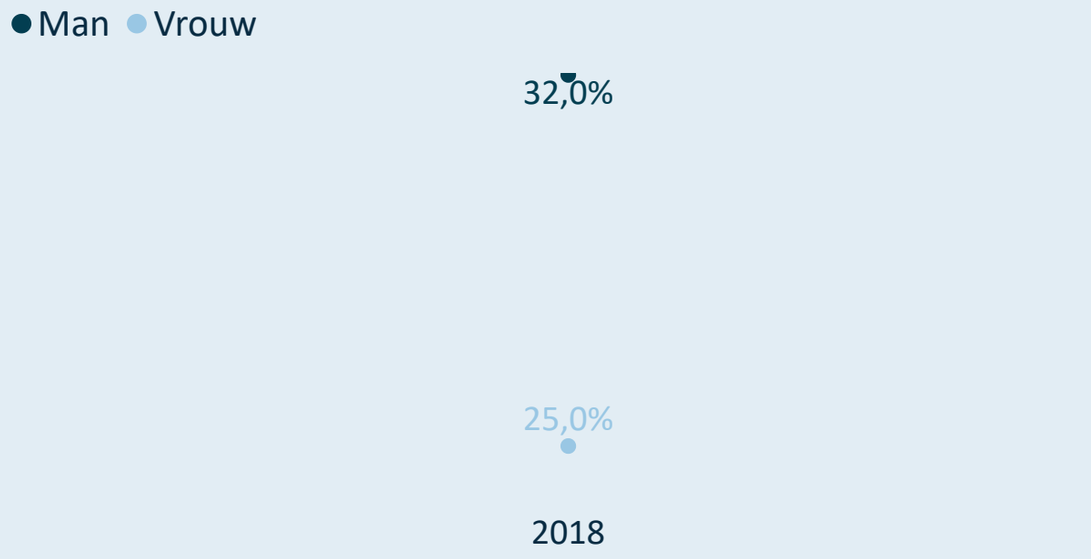

Drop-out van gekwalificeerde en niet-gekwalificeerde trainers



Gekwalificeerde/Niet-gekw. nieuwe/hernieuwde trainers



Legende

2014 = 2013=>2014
2015 = 2014=>2015
2016 = 2015=>2016
2017 = 2016=>2017
2018 = 2017=>2018
2019 = 2018=>2019

SPORT. VLAANDEREN

Kengetallen 2019 van Vlaamse Wielrijdersbond vzw

Online interactief dashboard

www.vlaamsewielrijdersbond.be

Gesubsidieerd ? Nee **Topsportfederatie ?** Nee

Grote sportfederatie (> 30.000)

1.865 sportclubs met sporters

Densiteit van de sportbeoefening per 1.000 inwoners

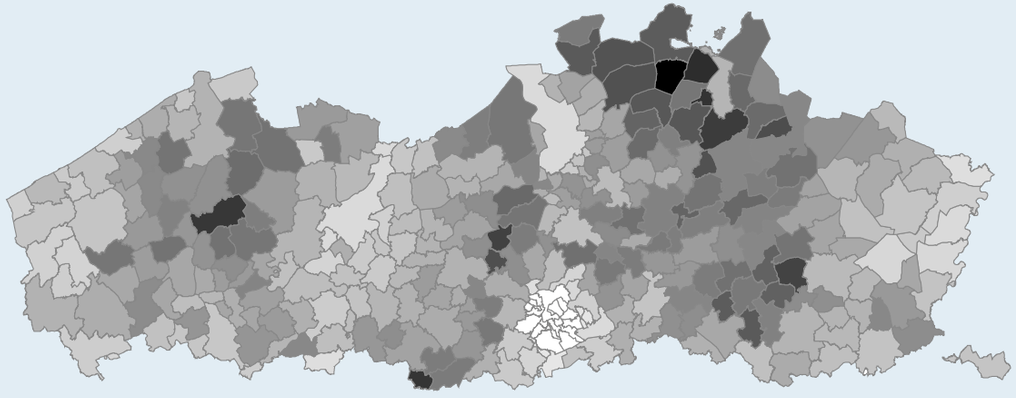

Zijn de 45 trainers gekwalificeerd?

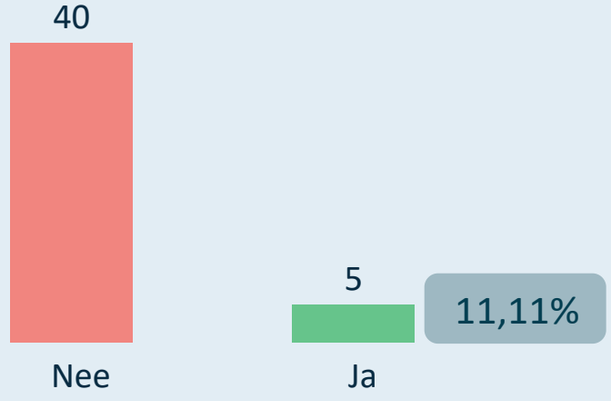

Sporters: 161.404

Gemiddelde leeftijd 42,54

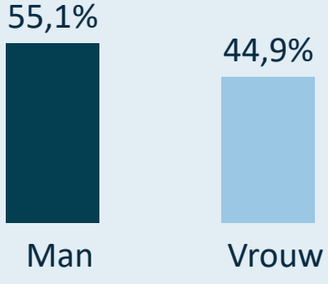

Clubbestuurders: 4.091

Gemiddelde leeftijd 52,76

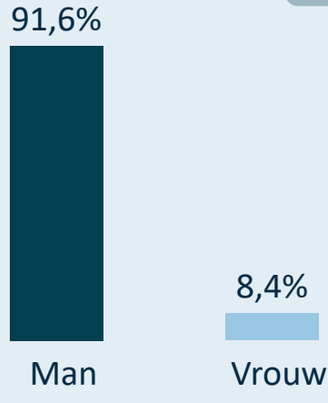

Trainers: 45

Gemiddelde leeftijd 48,29

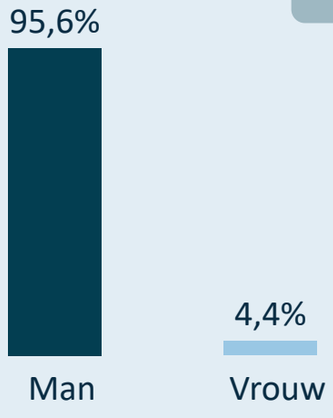

SPORT. VLAANDEREN

Kengetallen 2019 van Vlaamse Wielrijdersbond vzw

Evolutie van het aantal sportclubs

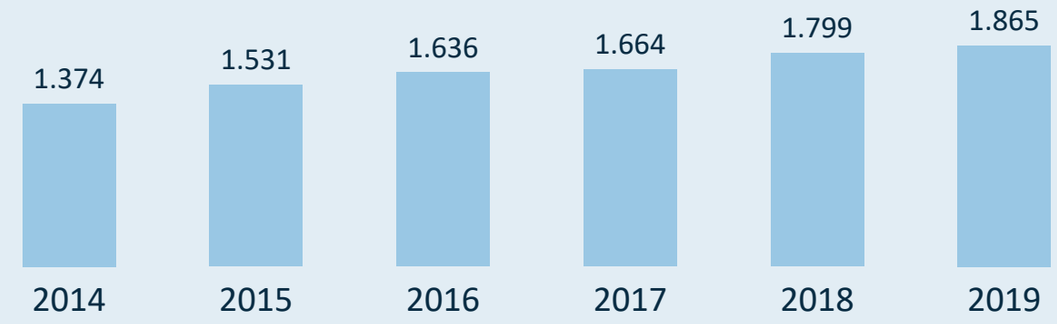

Evolutie van het gemiddeld aantal sporters per sportclub



Gemiddeld aantal sporters per sportclub (2019)



Verdeling van de sportclubs o.b.v. grootte (2019)

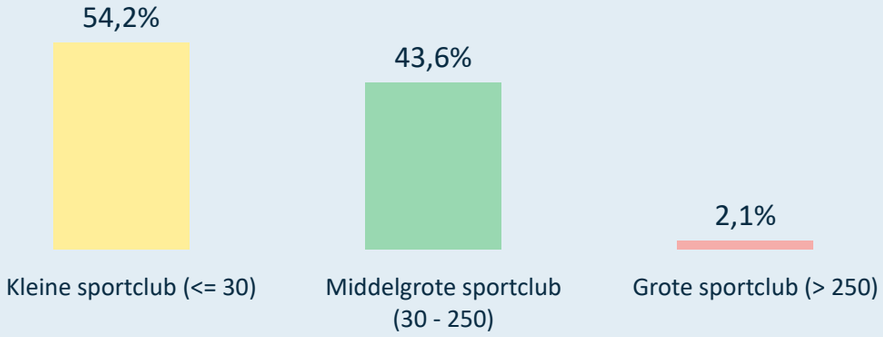

Grootste sportclubs in 2019 (# sporters)

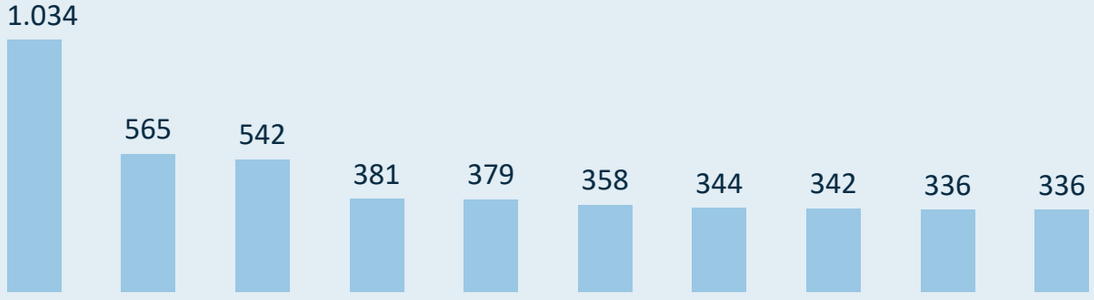

Rechtsvorm van de sportclubs (2019)

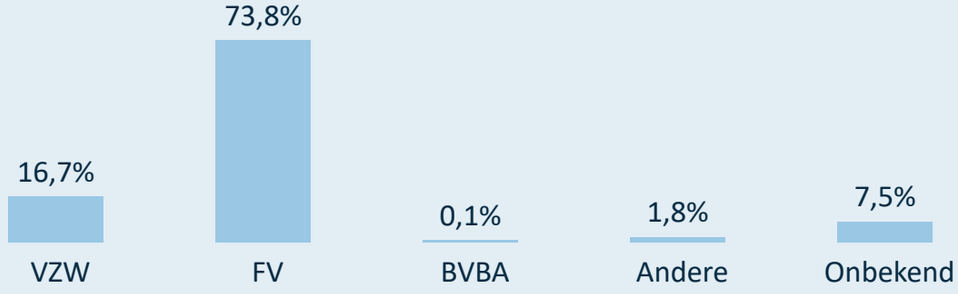

SPORT. VLAANDEREN

Kengetallen 2019 van Vlaamse Wielrijdersbond vzw

De sporters zijn gemiddeld

3,85 | 3,61

jaren lid bij dezelfde sportclub.

De sporters zijn gemiddeld

5,74 | 5,30

jaren lid bij de sportfederatie (zelfde of andere sportclub).

Van de sporters die lid zijn bij deze sportfederatie (2019), zijn er

27.167 | 17.768

ook lid bij één of meerdere andere sportfederaties.

24.300 tot 18 jaar

27.952 + 55 jaar

tot 18 jaar 26.359

+ 55 jaar 52.907

Aantal sporters

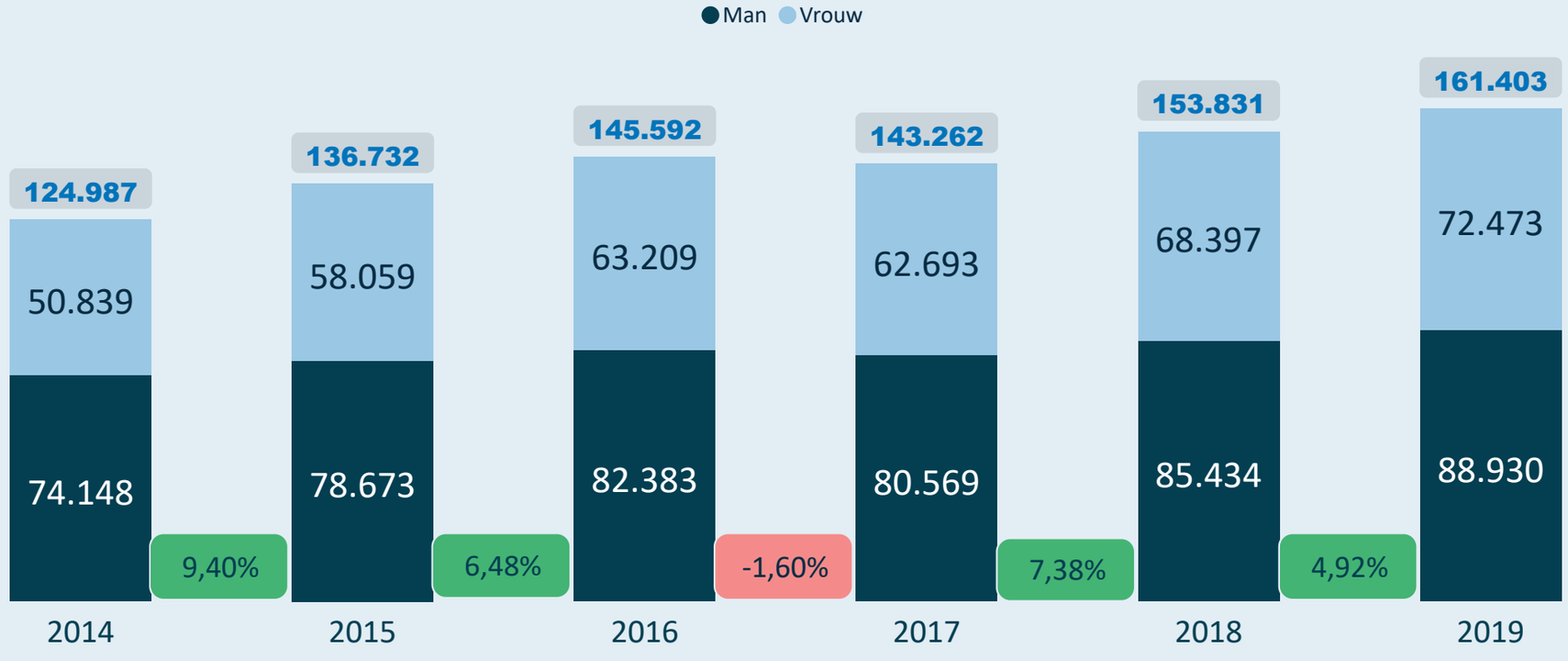

Sporters beoefenen

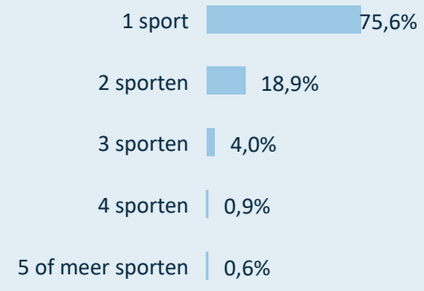

Gemiddelde leeftijd sporters

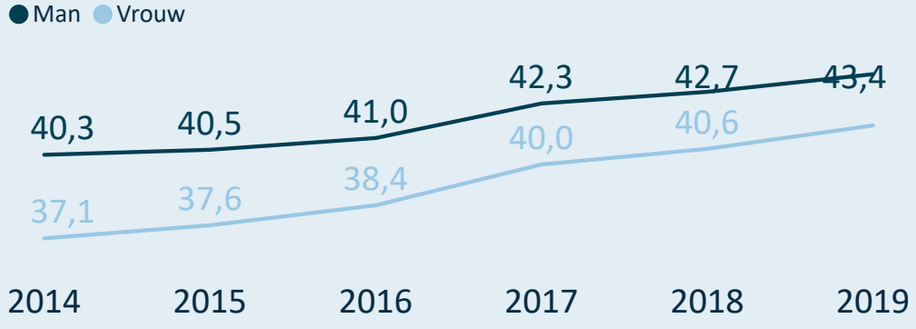

% vrouwelijke sporters

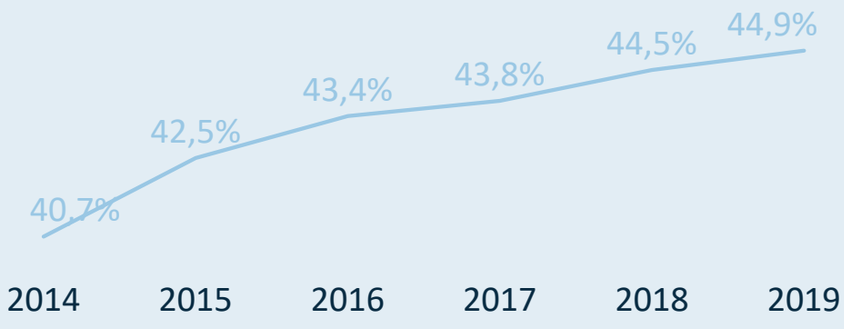

SPORT. VLAANDEREN

Kengetallen 2019 van Vlaamse Wielrijdersbond vzw

Drop-out (% afhakers) van mannelijke en vrouwelijke sporters

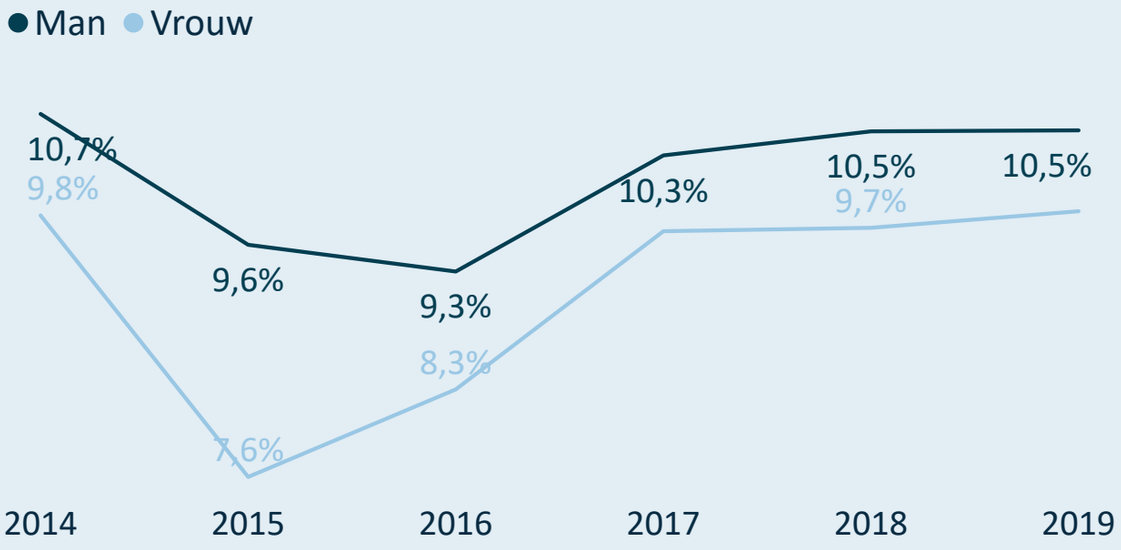

Leeftijden waarop mannelijke sporters afhaken (drop-out)

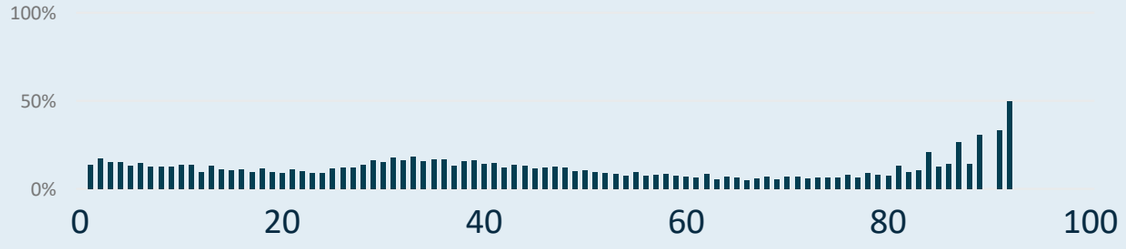

Leeftijden waarop vrouwelijke sporters afhaken (drop-out)

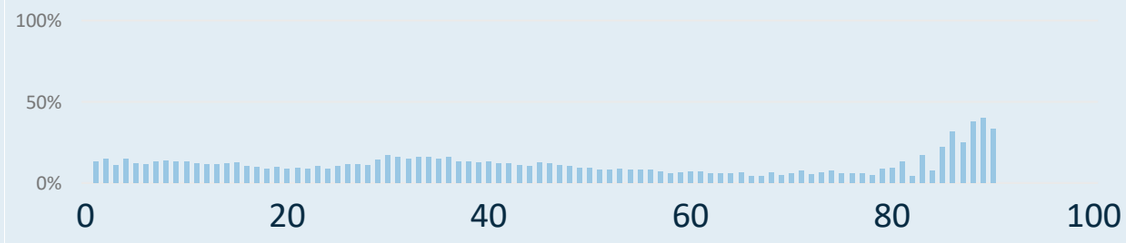

Nieuwe/Hernieuwde sporters (%) Man en Vrouw

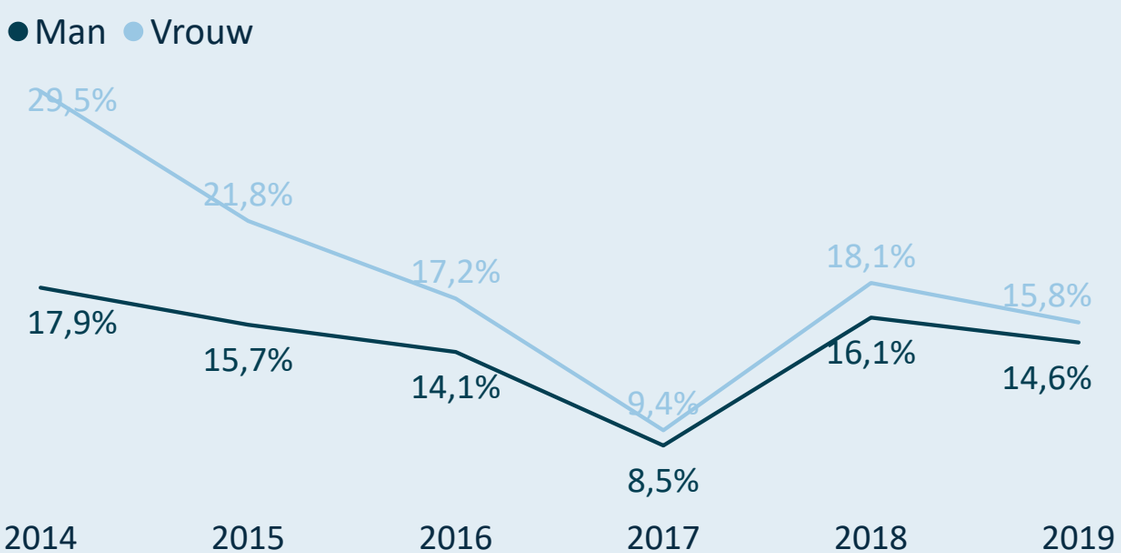

Leeftijden waarop nieuwe mannelijke sporters aansluiten

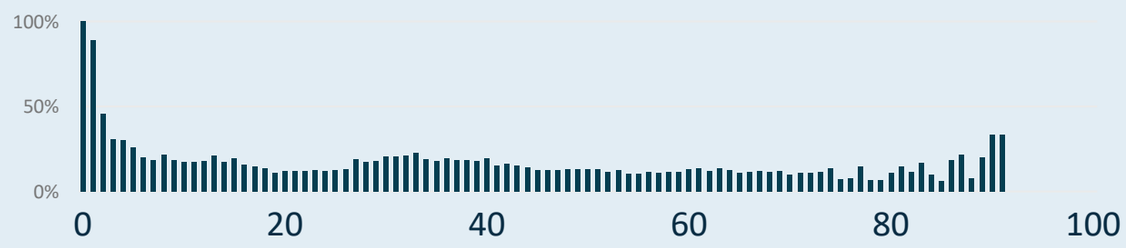

Leeftijden waarop nieuwe vrouwelijke sporters aansluiten

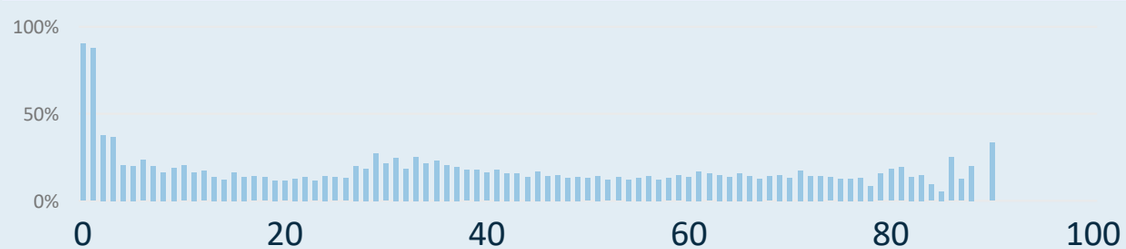

SPORT. VLAANDEREN

Kengetallen 2019 van Vlaamse Wielrijdersbond vzw

Aantal actieve trainers binnen de sportfederatie

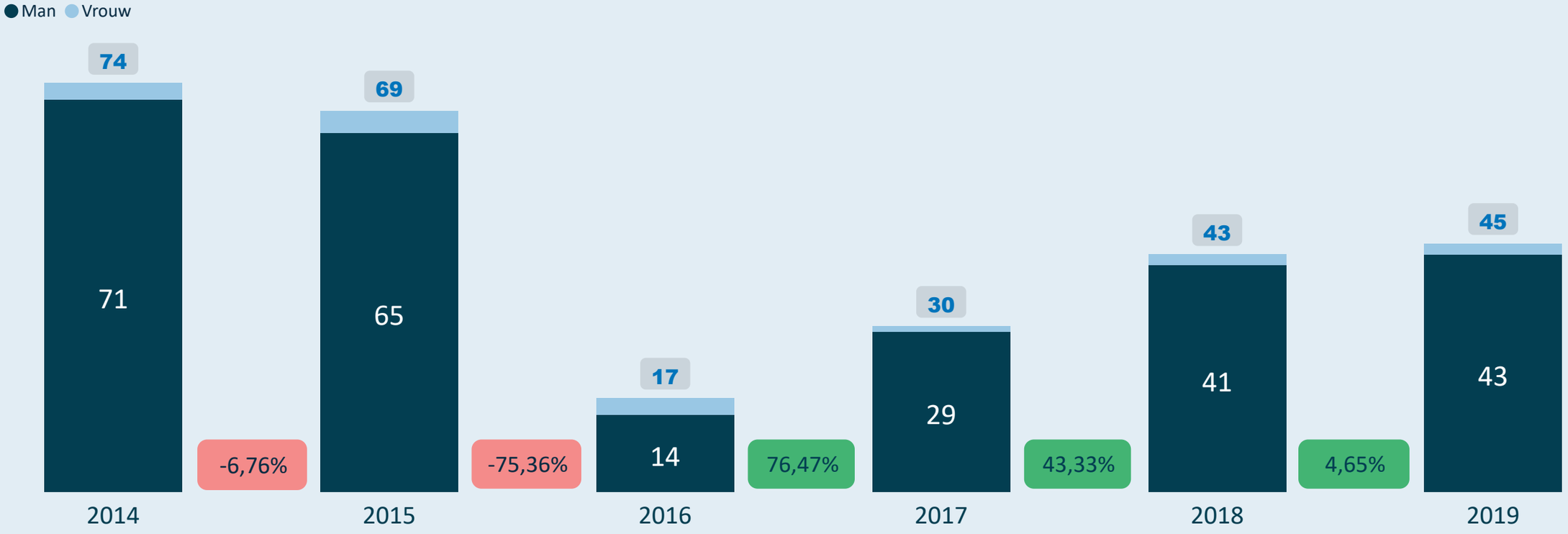

Gemiddelde leeftijd voor de mannelijke en vrouwelijke trainers

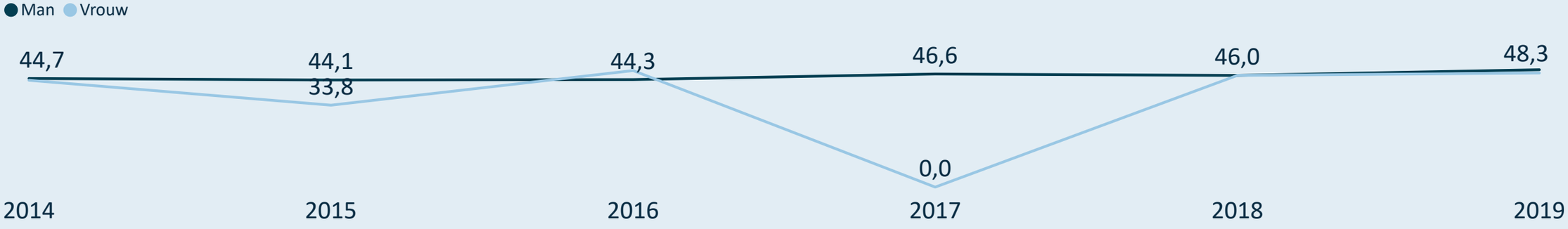

SPORT. VLAANDEREN

Kengetallen 2019 van Vlaamse Wielrijdersbond vzw

actieve trainers

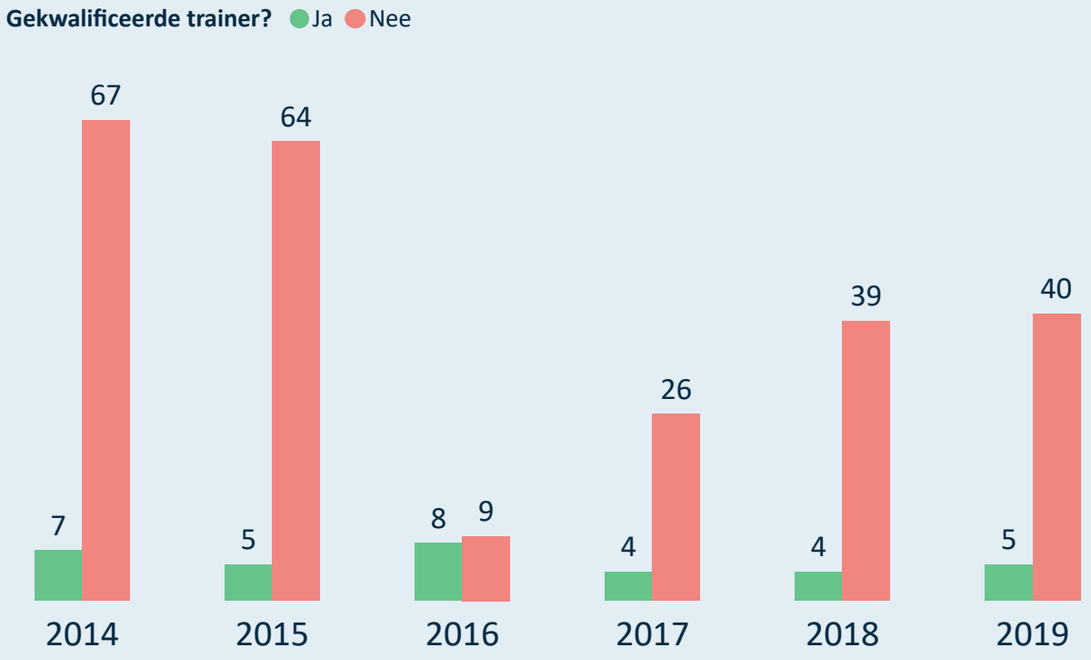

sportclubs (met leden/trainers)

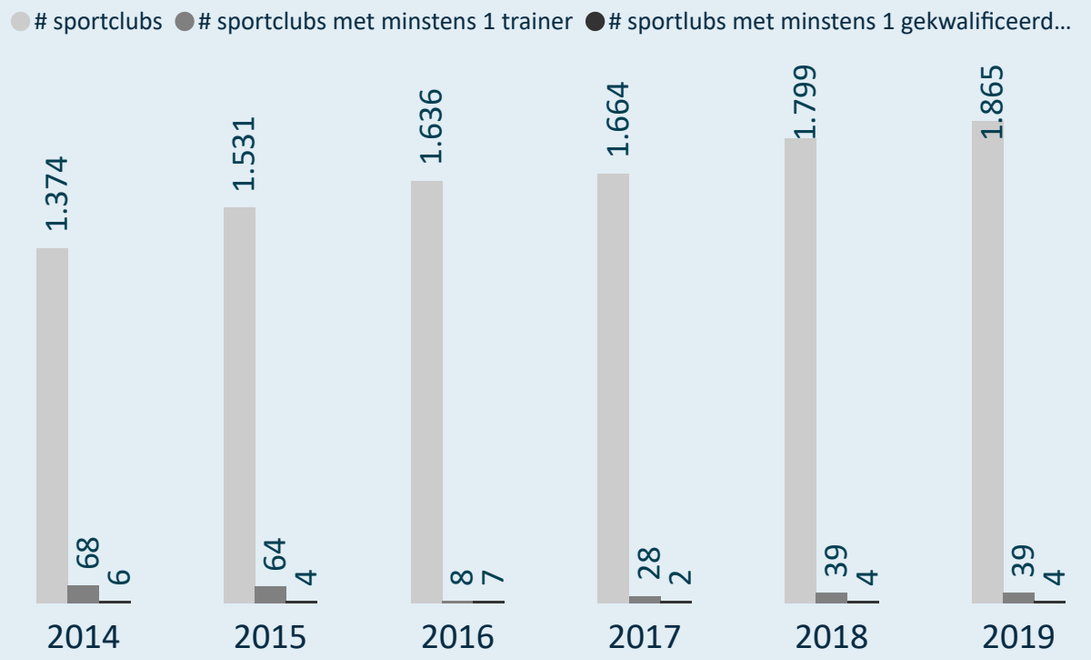

Kwalificatiegraad (% gekwalificeerde trainers)

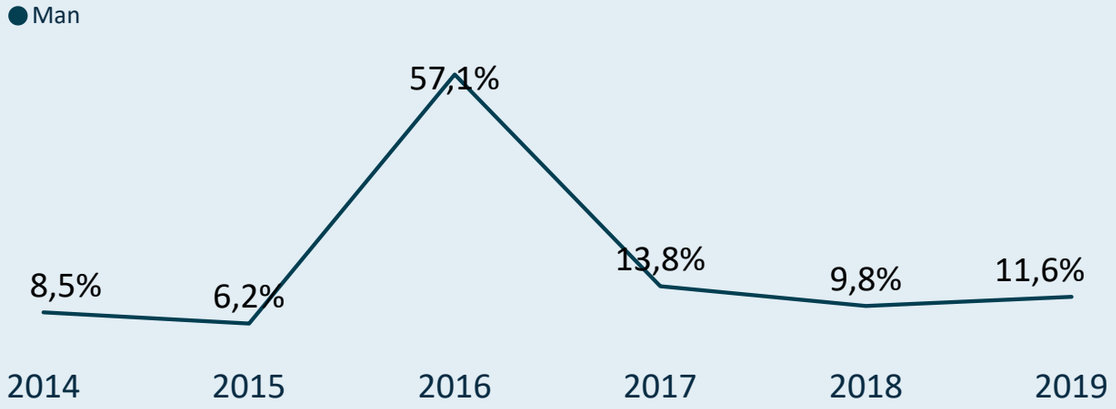

(gekwalificeerde) trainers/sportclub

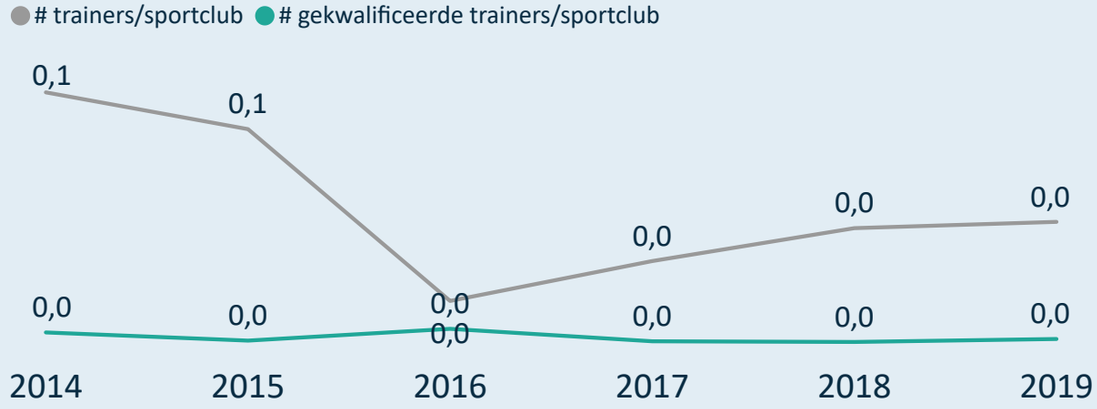

SPORT. VLAANDEREN

Kengetallen 2019 van Vlaamse Wielrijdersbond vzw

Drop-out van mannelijke en vrouwelijke trainers

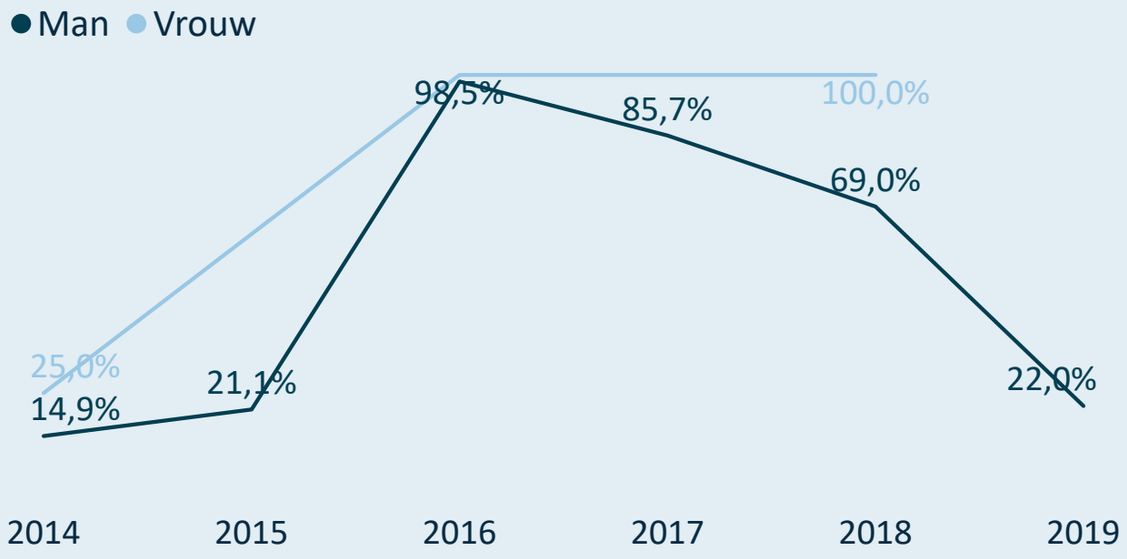

Man/Vrouw verdeling bij nieuwe/hernieuwde trainers

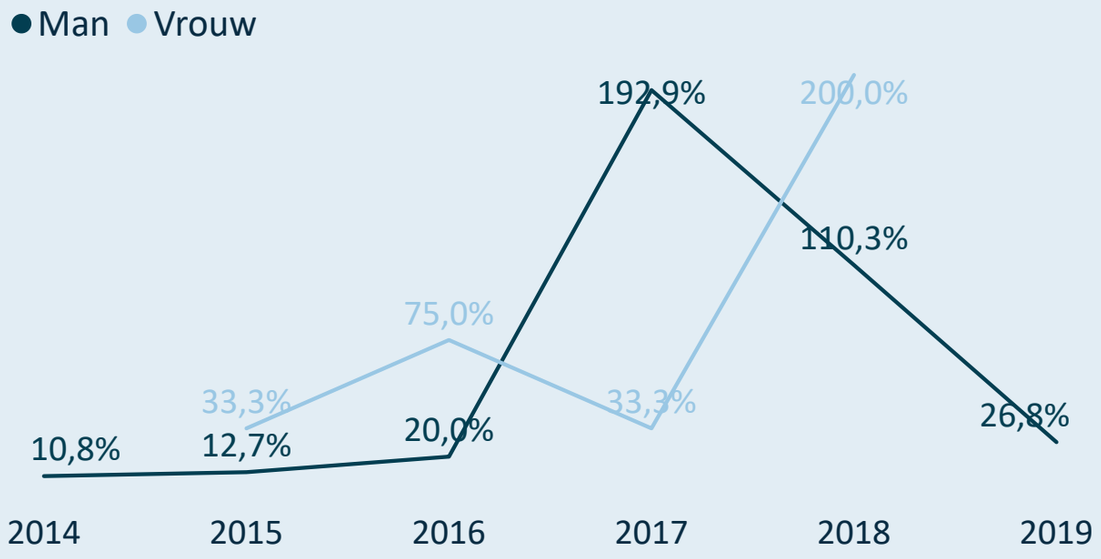

Drop-out van gekwalificeerde en niet-gekwalificeerde trainers

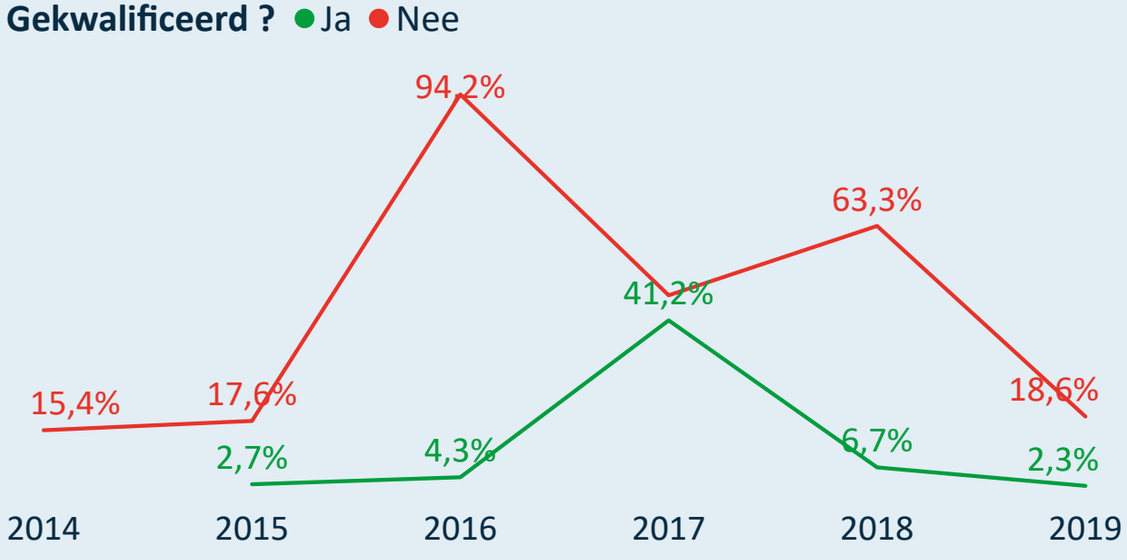

Gekwalificeerde/Niet-gekw. nieuwe/hernieuwde trainers

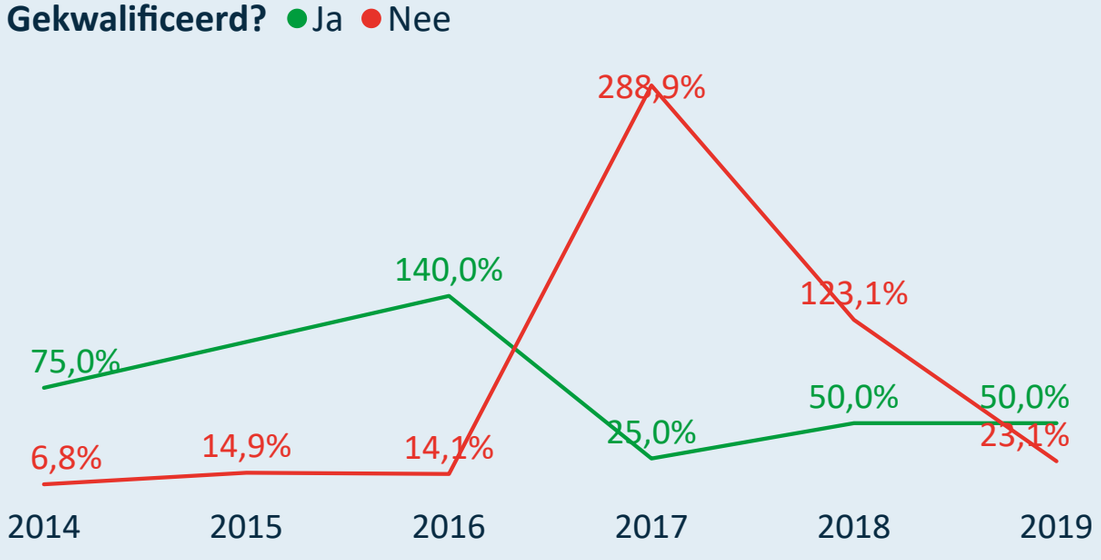

Legende

2014 = 2013=>2014
2015 = 2014=>2015
2016 = 2015=>2016
2017 = 2016=>2017
2018 = 2017=>2018
2019 = 2018=>2019

SPORT. VLAANDEREN

Kengetallen 2019 van Vlaamse Wushu Federatie vzw

Online interactief dashboard

Gesubsidieerd ? Nee **Topsportfederatie ?** Nee

Kleine sportfederatie (<= 5.000)

15 sportclubs met sporters

Densiteit van de sportbeoefening per 1.000 inwoners

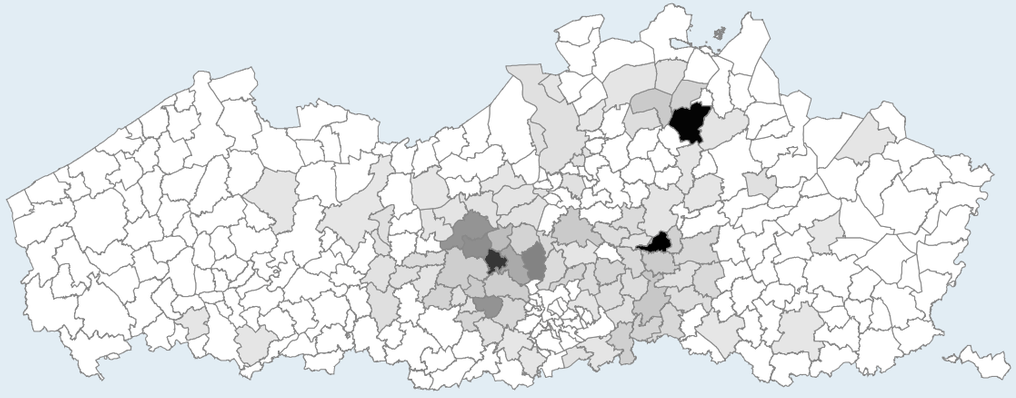

Zijn de 13 trainers gekwalificeerd?

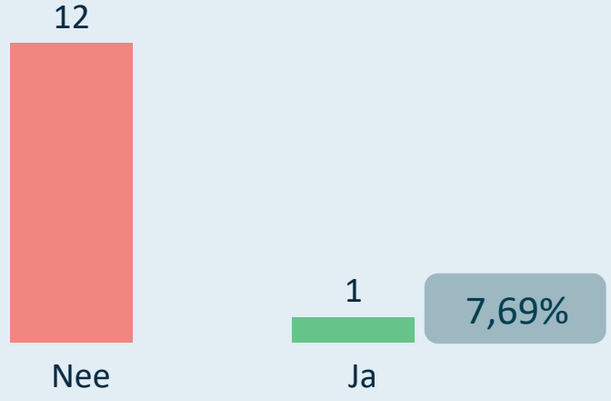

Sporters: 640

Gemiddelde leeftijd 34,62

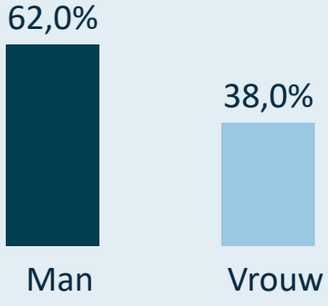

Clubbestuurders: 13

Gemiddelde leeftijd 55,23

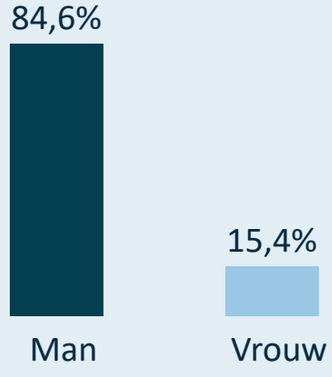

Trainers: 13

Gemiddelde leeftijd 50,46

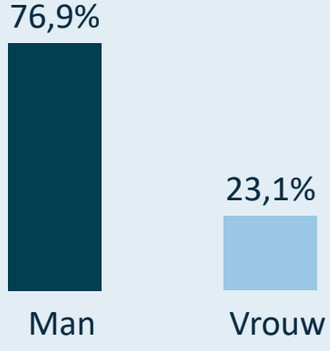

SPORT. VLAANDEREN

Kengetallen 2019 van Vlaamse Wushu Federatie vzw

Evolutie van het aantal sportclubs

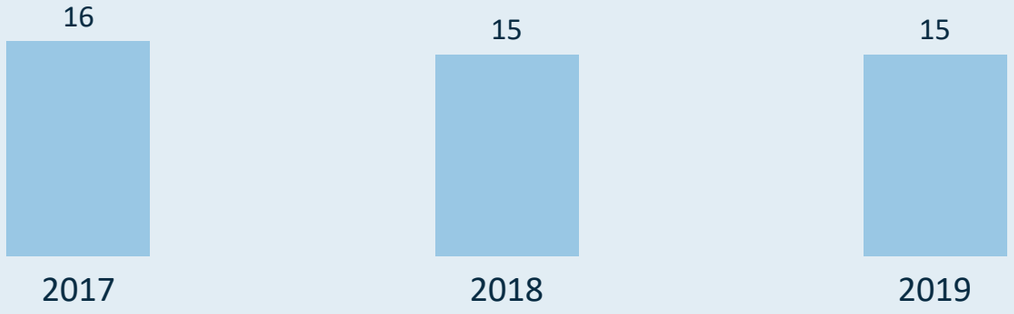

Evolutie van het gemiddeld aantal sporters per sportclub

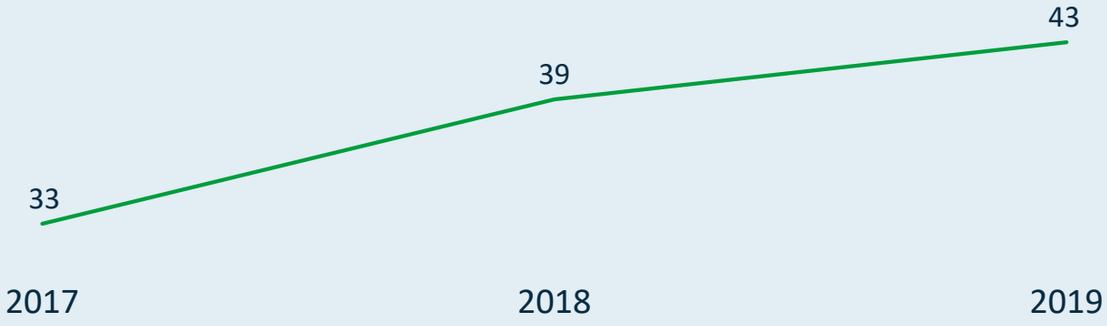

Gemiddeld aantal sporters per sportclub (2019)



Verdeling van de sportclubs o.b.v. grootte (2019)

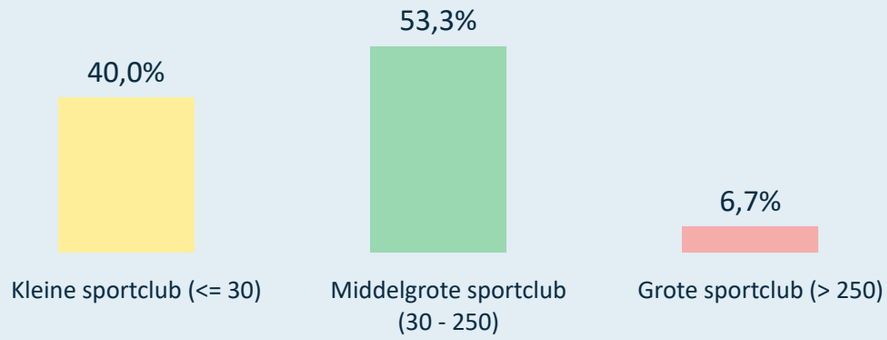

Grootste sportclubs in 2019 (# sporters)

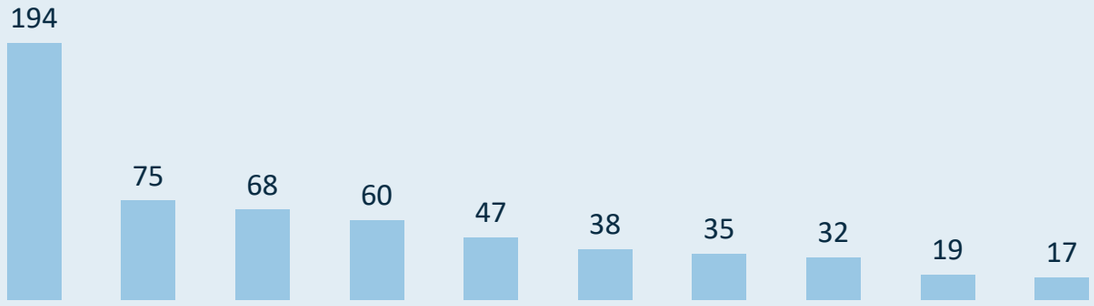

Rechtsvorm van de sportclubs (2019)

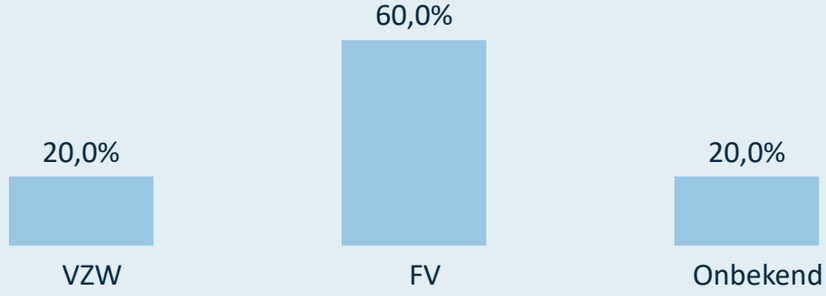

SPORT. VLAANDEREN

Kengetallen 2019 van Vlaamse Wushu Federatie vzw

De sporters zijn gemiddeld

2,56	2,60

jaren lid bij dezelfde sportclub.

De sporters zijn gemiddeld

3,64	3,48

jaren lid bij de sportfederatie (zelfde of andere sportclub).

Van de sporters die lid zijn bij deze sportfederatie (2019), zijn er

108	55

ook lid bij één of meerdere andere sportfederaties.

Aantal sporters

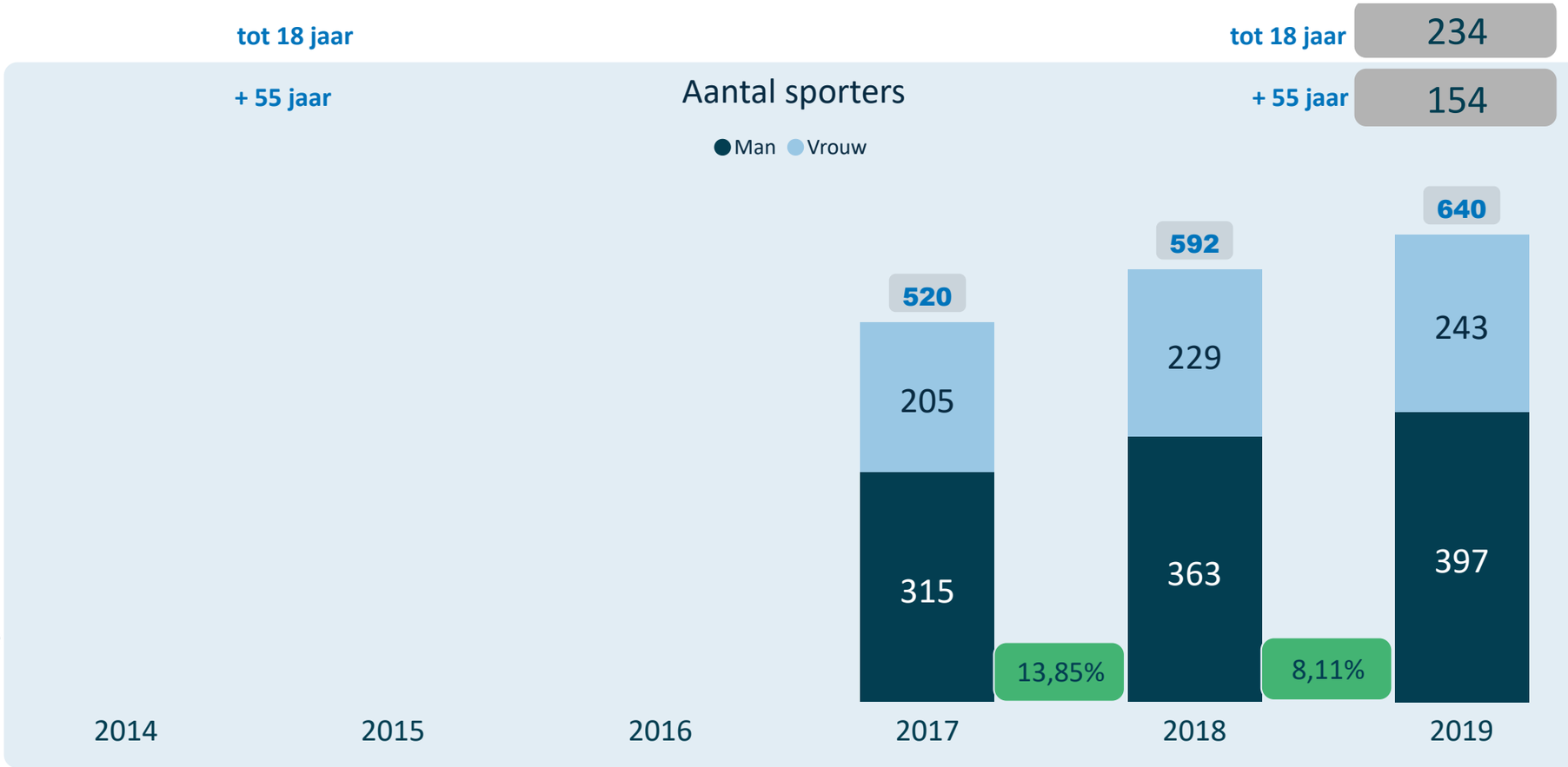

Sporters beoefenen

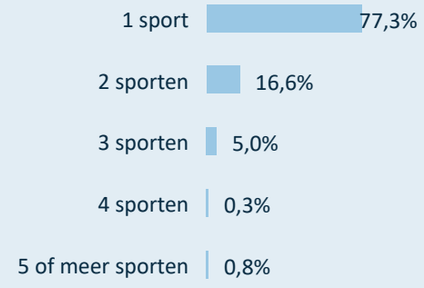

Gemiddelde leeftijd sporters

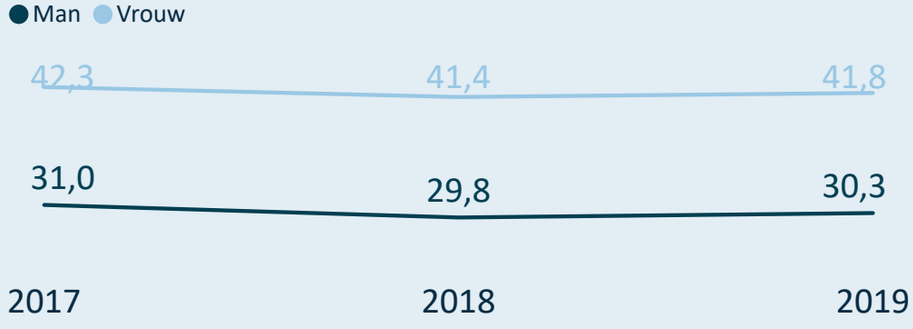

% vrouwelijke sporters

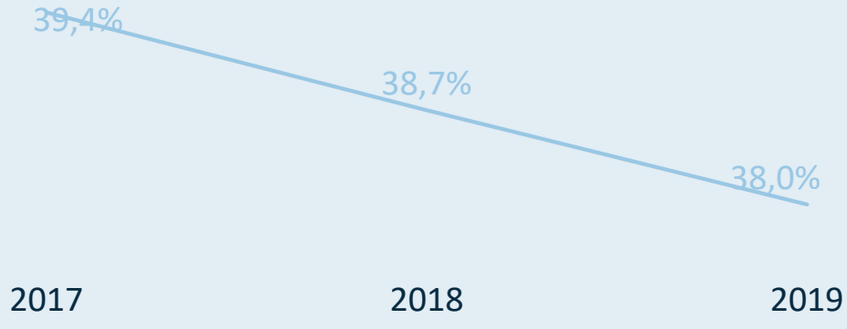

SPORT. VLAANDEREN

Kengetallen 2019 van Vlaamse Wushu Federatie vzw

Drop-out (% afhakers) van mannelijke en vrouwelijke sporters



Leeftijden waarop mannelijke sporters afhaken (drop-out)

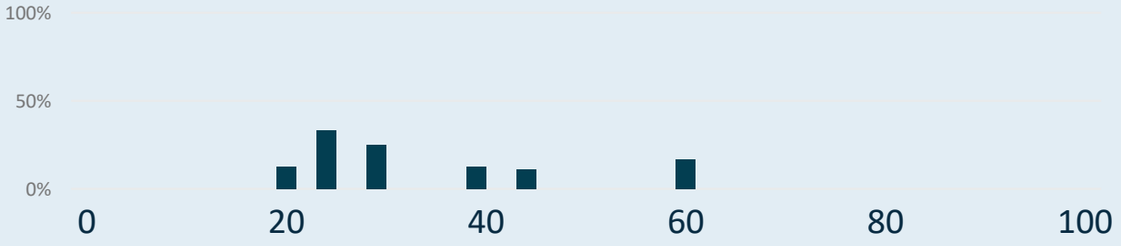

Leeftijden waarop vrouwelijke sporters afhaken (drop-out)

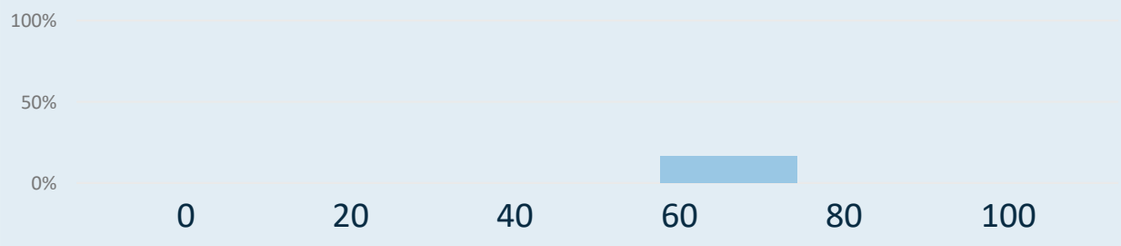

Nieuwe/Hernieuwde sporters (%) Man en Vrouw



Leeftijden waarop nieuwe mannelijke sporters aansluiten

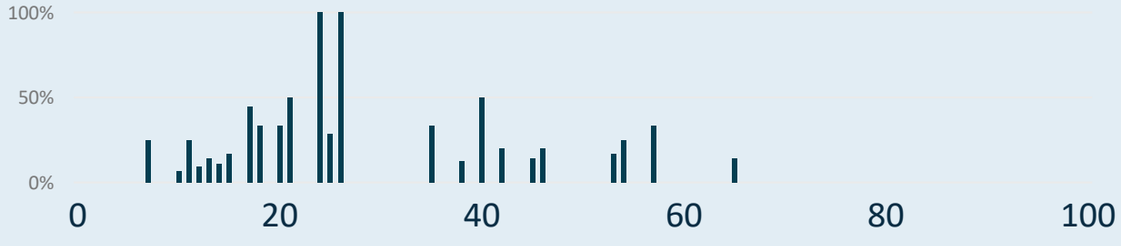

Leeftijden waarop nieuwe vrouwelijke sporters aansluiten

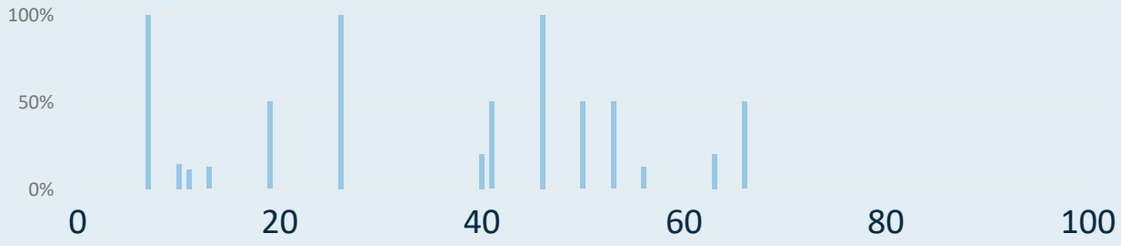

SPORT. VLAANDEREN

Kengetallen 2019 van Vlaamse Wushu Federatie vzw

Aantal actieve trainers binnen de sportfederatie



Gemiddelde leeftijd voor de mannelijke en vrouwelijke trainers

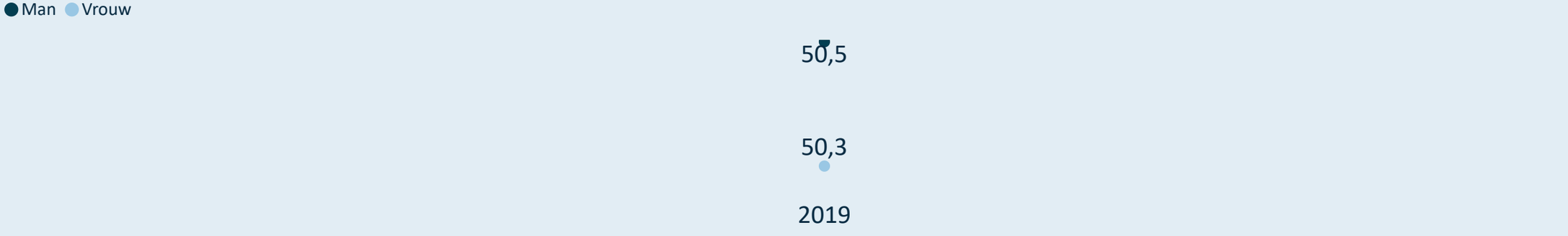

SPORT. VLAANDEREN

Kengetallen 2019 van Vlaamse Wushu Federatie vzw

actieve trainers

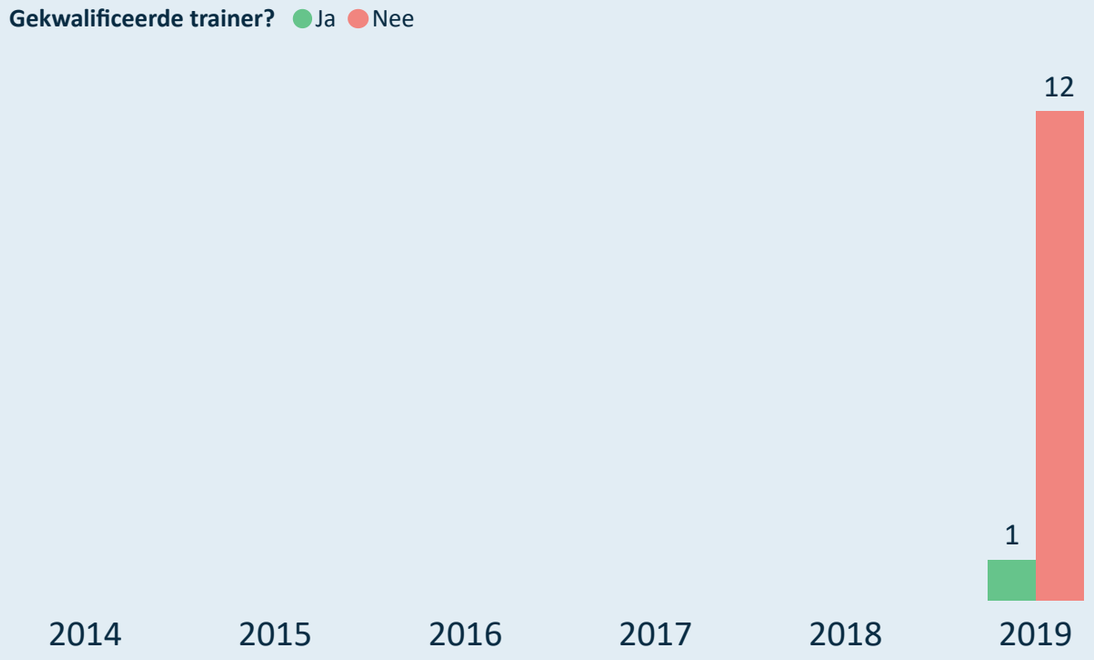

sportclubs (met leden/trainers)

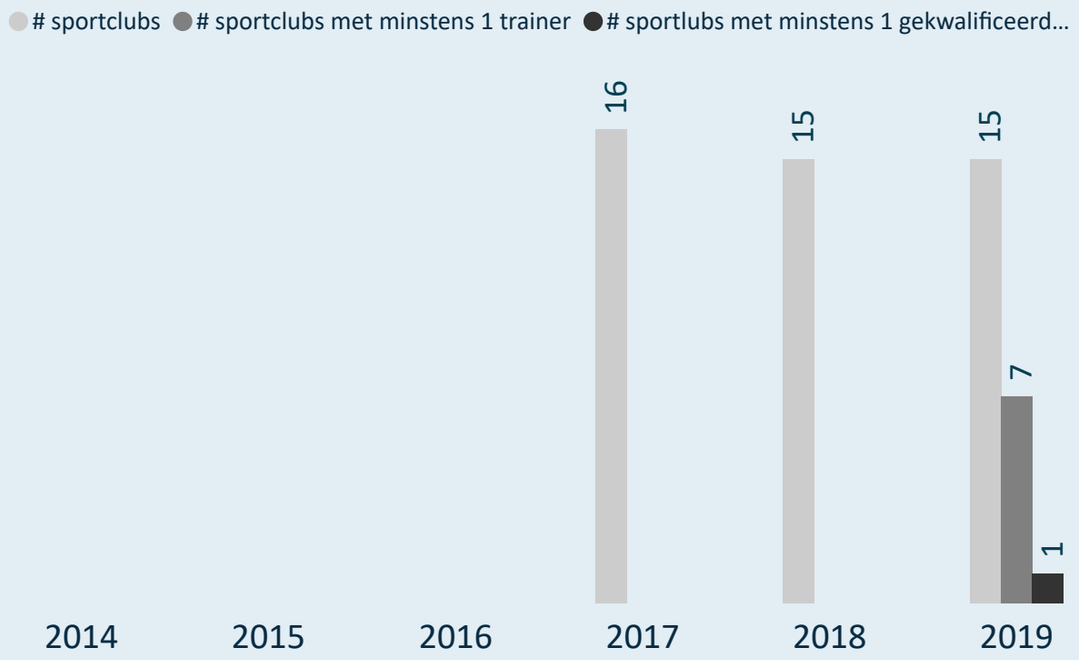

Kwalificatiegraad (% gekwalificeerde trainers)

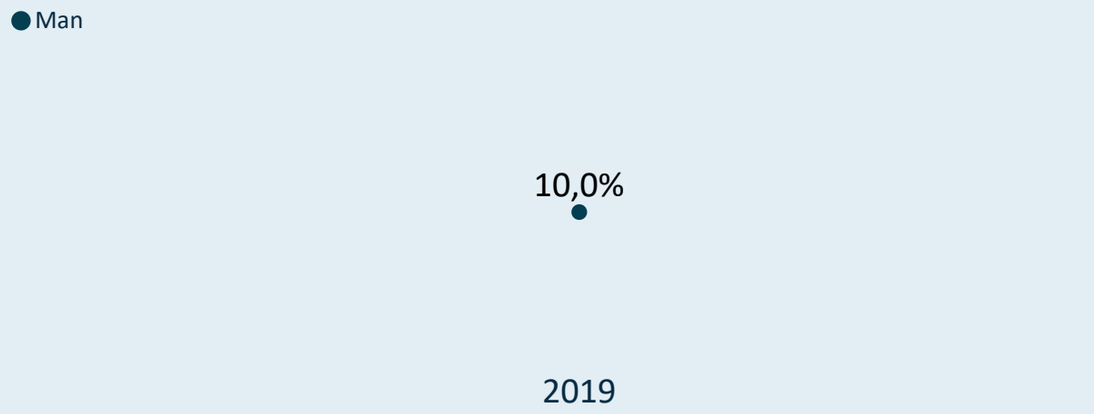

(gekwalificeerde) trainers/sportclub



SPORT. VLAANDEREN

Kengetallen 2019 van Vlaamse Wushu Federatie vzw

Drop-out van mannelijke en vrouwelijke trainers

Man/Vrouw verdeling bij nieuwe/hernieuwde trainers

Drop-out van gekwalificeerde en niet-gekwalificeerde trainers

Gekwalificeerde/Niet-gekw. nieuwe/hernieuwde trainers

Legende

2014 = 2013=>2014
2015 = 2014=>2015
2016 = 2015=>2016
2017 = 2016=>2017
2018 = 2017=>2018
2019 = 2018=>2019

SPORT. VLAANDEREN

Kengetallen 2019 van Vlaamse Zaalvoetbalbond vzw

Online interactief dashboard

Gesubsidieerd ? Nee **Topsportfederatie ?** Nee

Middelgrote sportfederatie (5.000 - 30.000)

213 sportclubs met sporters

Densiteit van de sportbeoefening per 1.000 inwoners

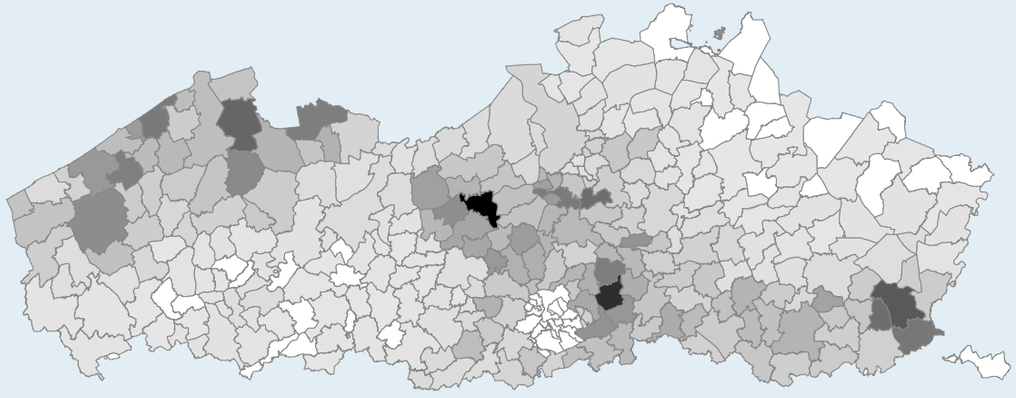

Zijn de 90 trainers gekwalificeerd?

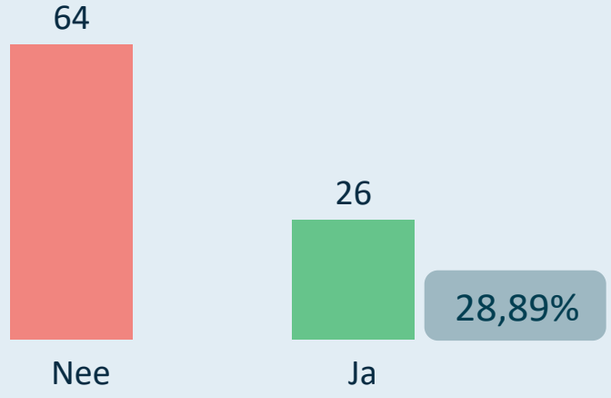

Sporters: 11.655

Gemiddelde leeftijd 28,47

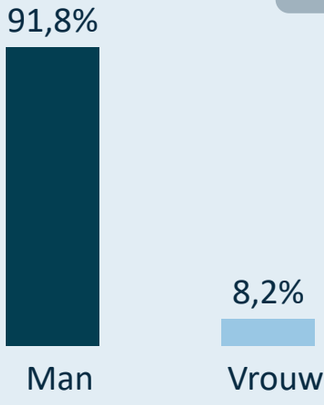

Clubbestuurders: 599

Gemiddelde leeftijd 39,51

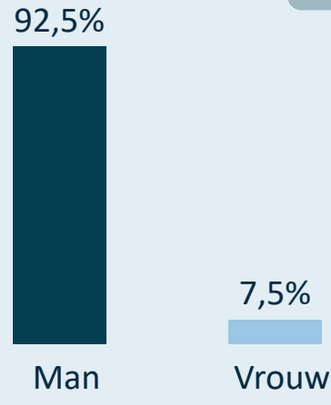

Trainers: 90

Gemiddelde leeftijd 44,93



SPORT. VLAANDEREN

Kengetallen 2019 van Vlaamse Zaalvoetbalbond vzw

Evolutie van het aantal sportclubs

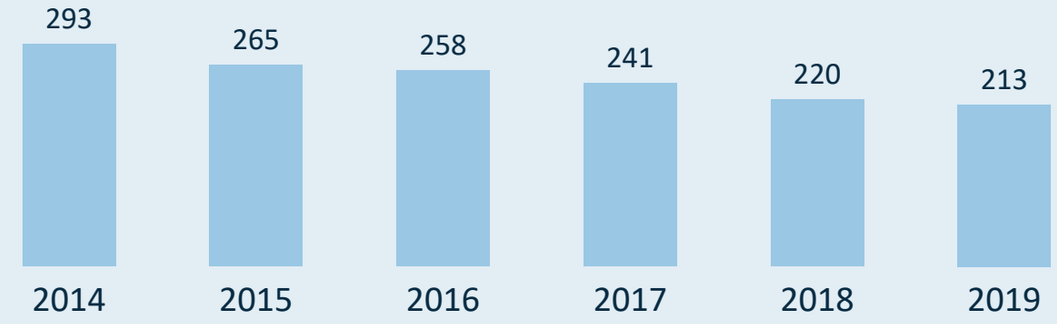

Evolutie van het gemiddeld aantal sporters per sportclub

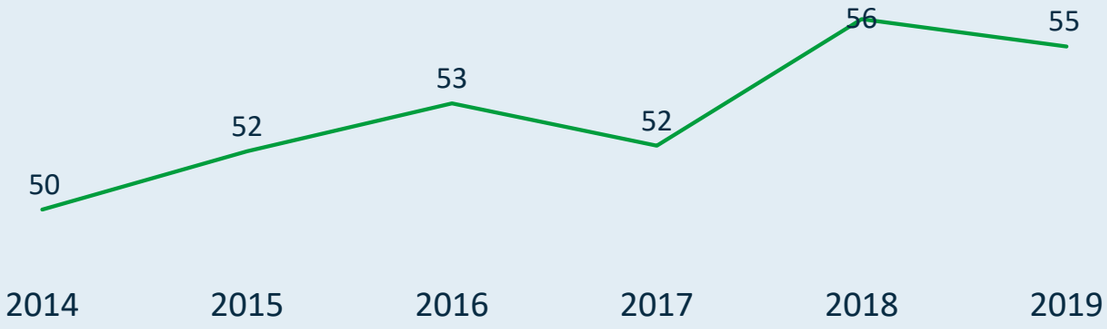

Gemiddeld aantal sporters per sportclub (2019)



Verdeling van de sportclubs o.b.v. grootte (2019)

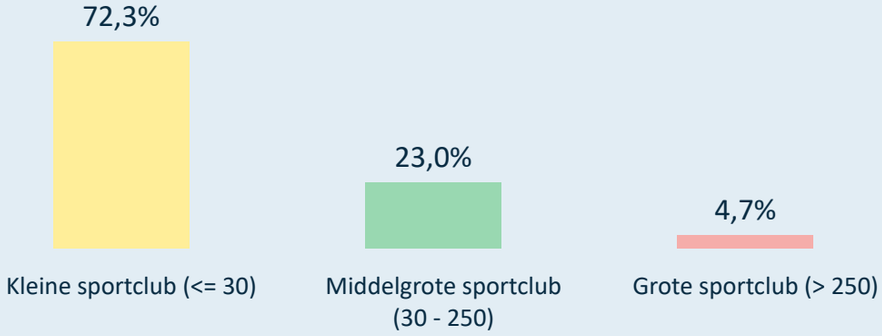

Grootste sportclubs in 2019 (# sporters)

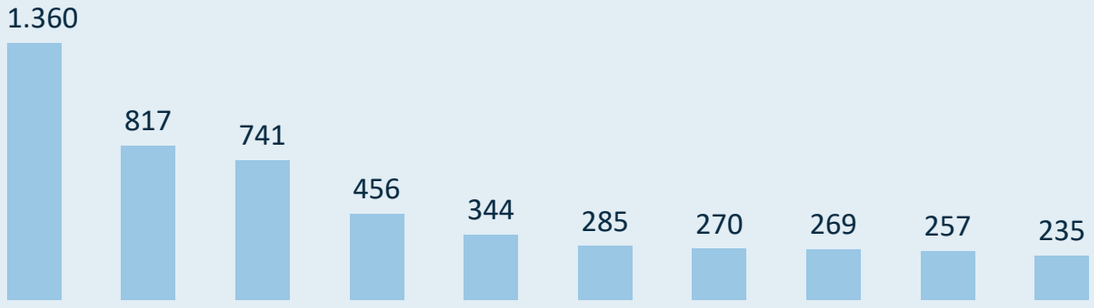

Rechtsvorm van de sportclubs (2019)

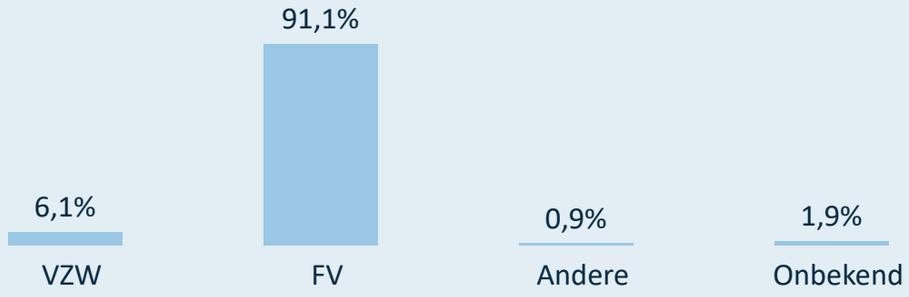

SPORT. VLAANDEREN

Kengetallen 2019 van Vlaamse Zaalvoetbalbond vzw

De sporters zijn gemiddeld

3,21 | 3,51

jaren lid bij dezelfde sportclub.

De sporters zijn gemiddeld

5,74 | 5,28

jaren lid bij de sportfederatie (zelfde of andere sportclub).

Van de sporters die lid zijn bij deze sportfederatie (2019), zijn er

6.322 | 521

ook lid bij één of meerdere andere sportfederaties.

1.798 tot 18 jaar | tot 18 jaar 1.562

142 + 55 jaar | + 55 jaar 154

Aantal sporters

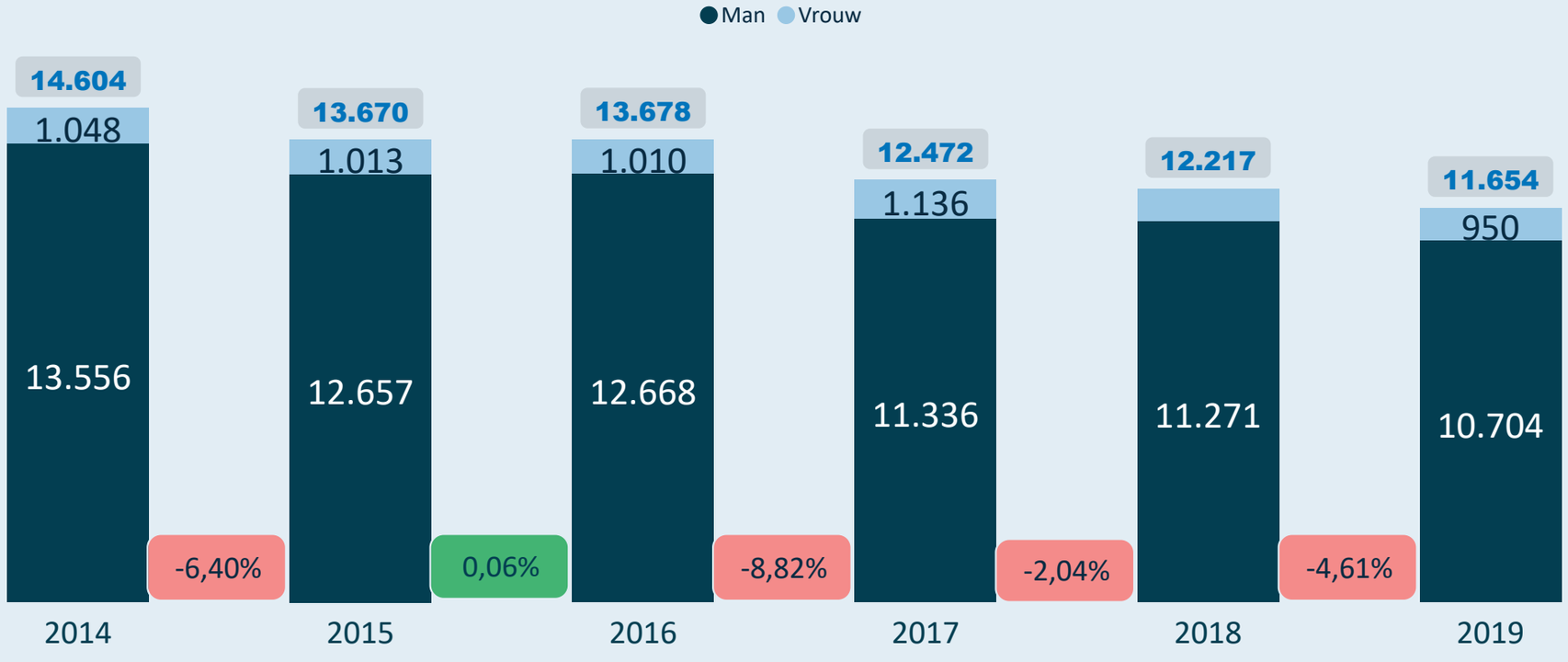

Sporters beoefenen

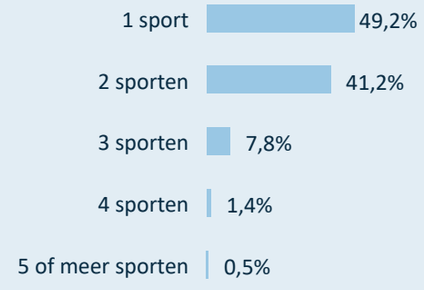

Gemiddelde leeftijd sporters

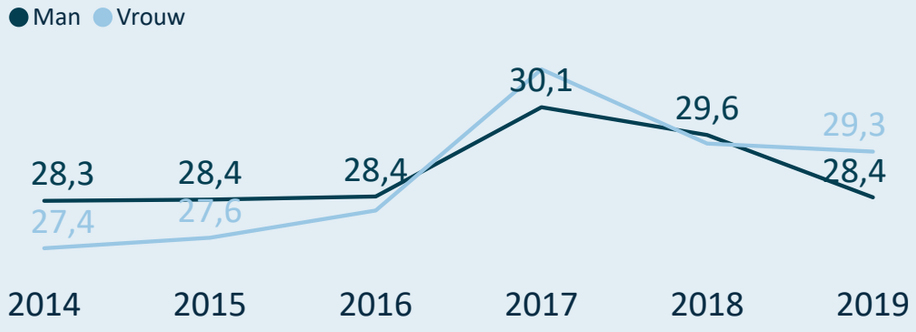

% vrouwelijke sporters

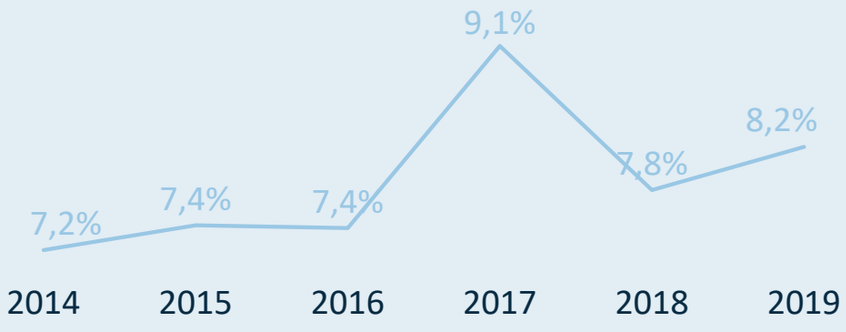

SPORT. VLAANDEREN

Kengetallen 2019 van Vlaamse Zaalvoetbalbond vzw

Drop-out (% afhakers) van mannelijke en vrouwelijke sporters

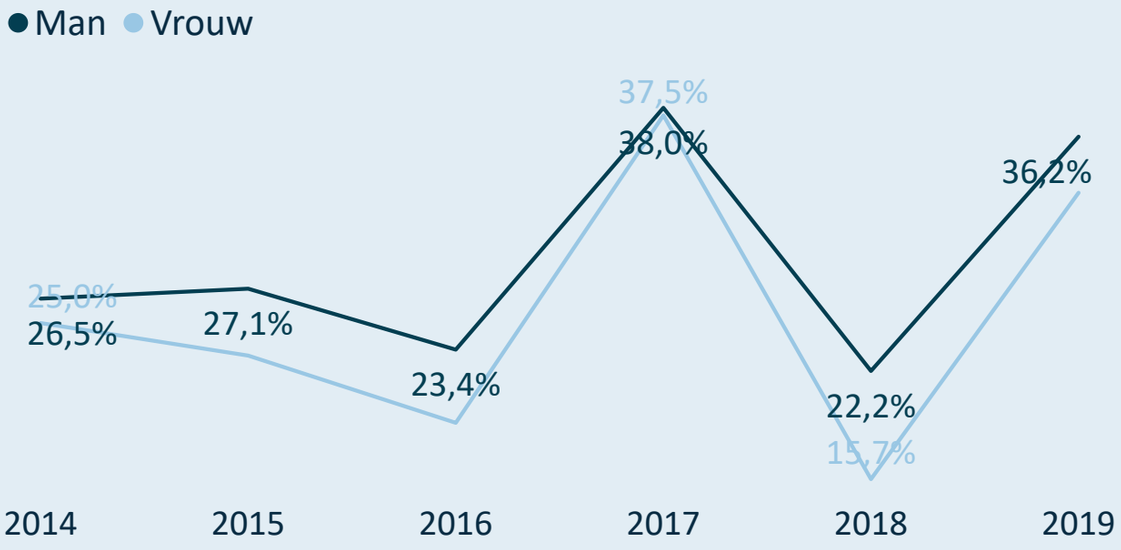

Leeftijden waarop mannelijke sporters afhaken (drop-out)

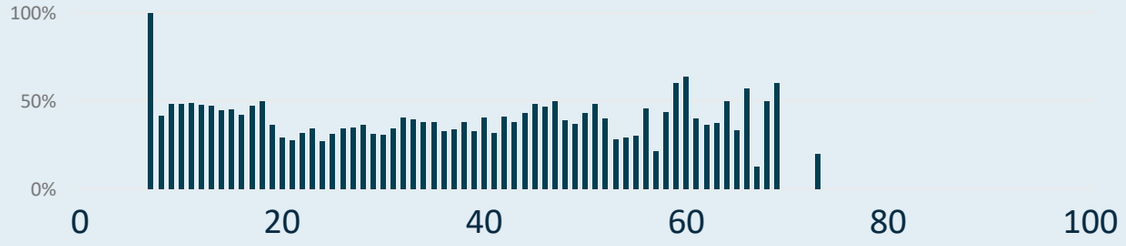

Leeftijden waarop vrouwelijke sporters afhaken (drop-out)

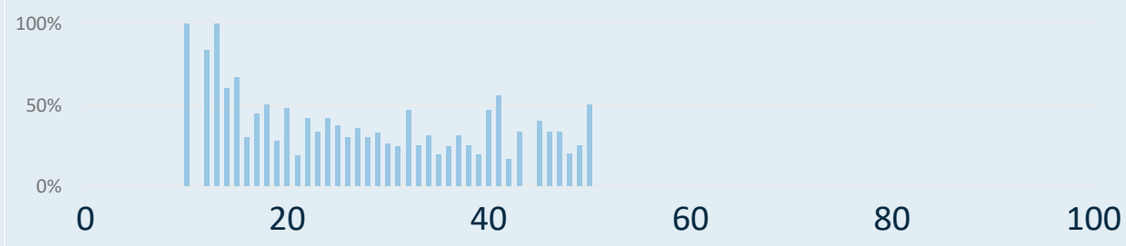

Nieuwe/Hernieuwde sporters (%) Man en Vrouw

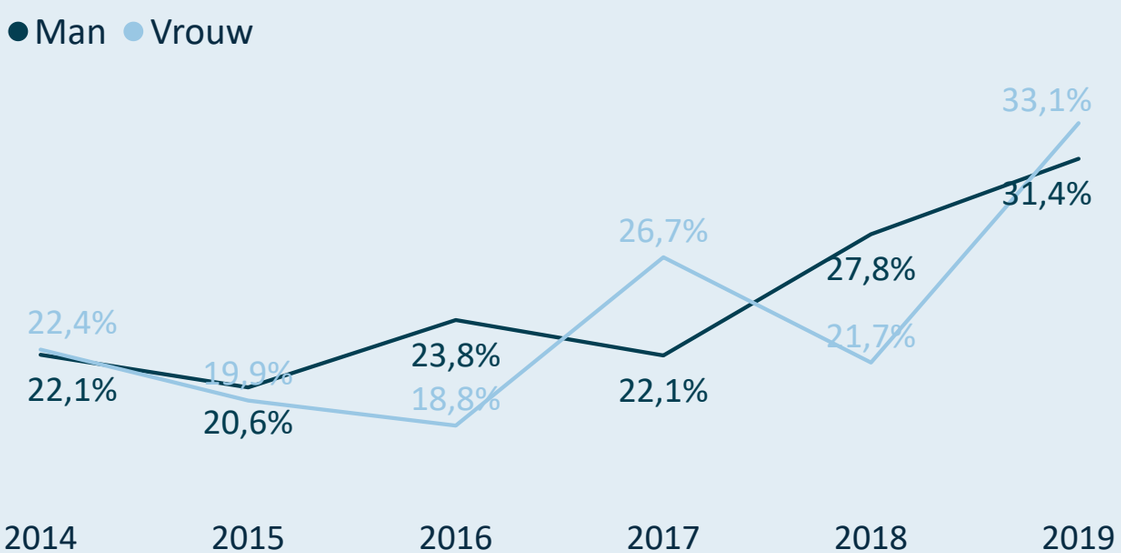

Leeftijden waarop nieuwe mannelijke sporters aansluiten

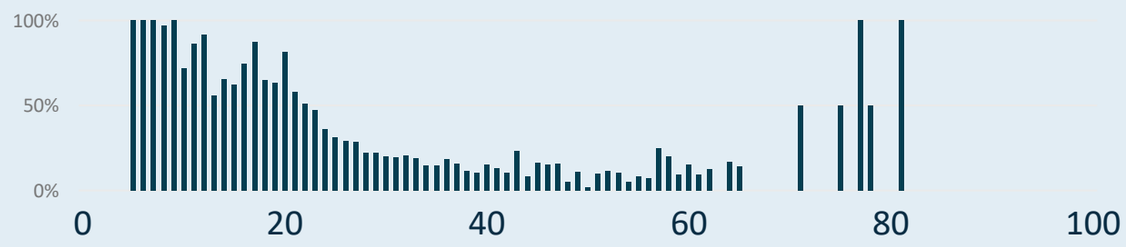

Leeftijden waarop nieuwe vrouwelijke sporters aansluiten

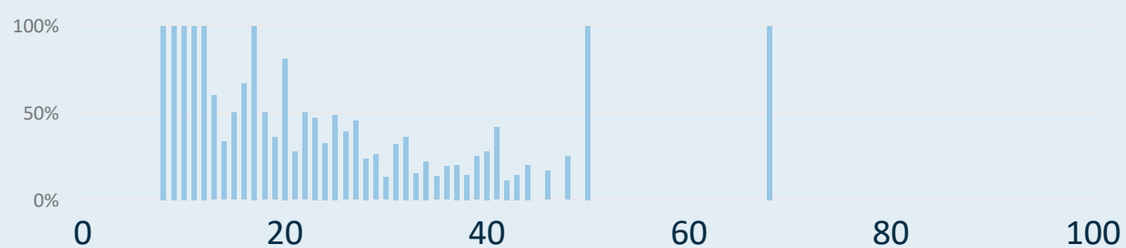

SPORT. VLAANDEREN

Kengetallen 2019 van Vlaamse Zaalvoetbalbond vzw

Aantal actieve trainers binnen de sportfederatie

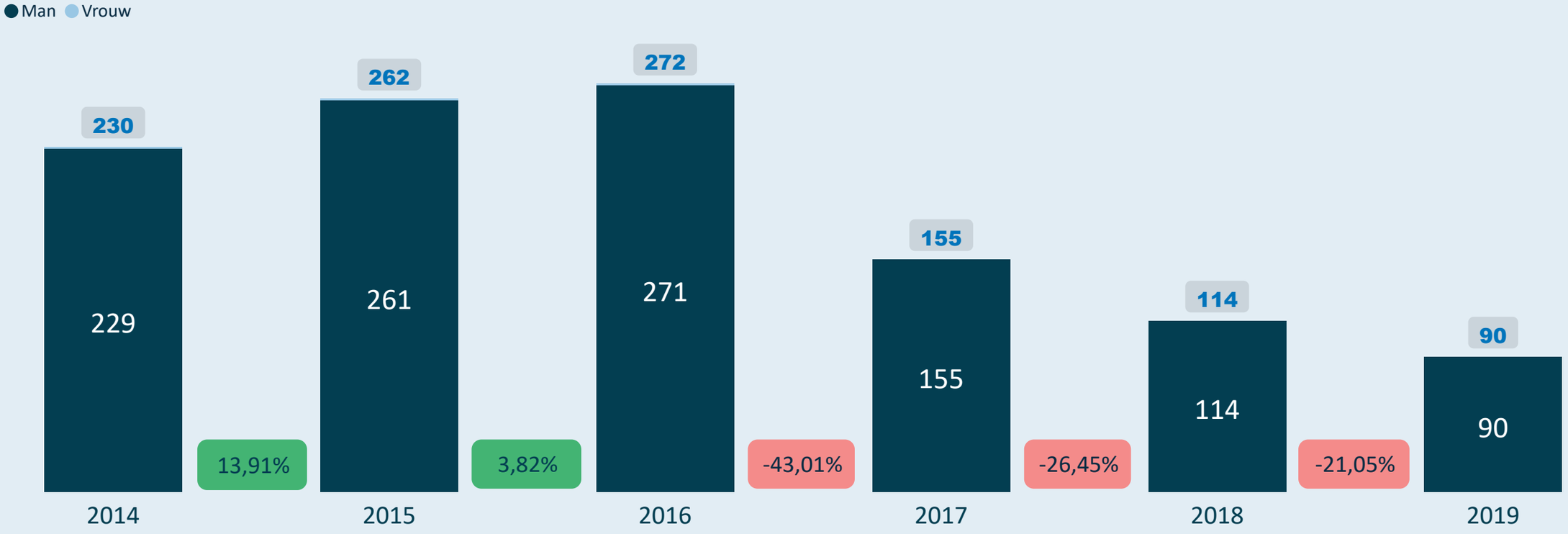

Gemiddelde leeftijd voor de mannelijke en vrouwelijke trainers



SPORT. VLAANDEREN

Kengetallen 2019 van Vlaamse Zaalvoetbalbond vzw

actieve trainers

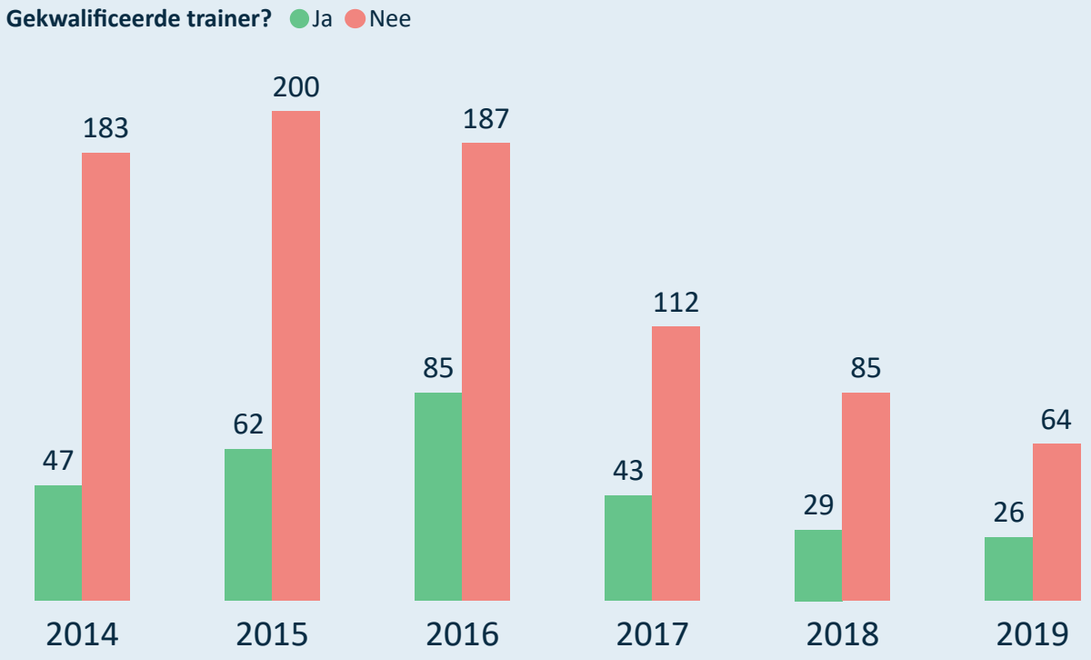

sportclubs (met leden/trainers)

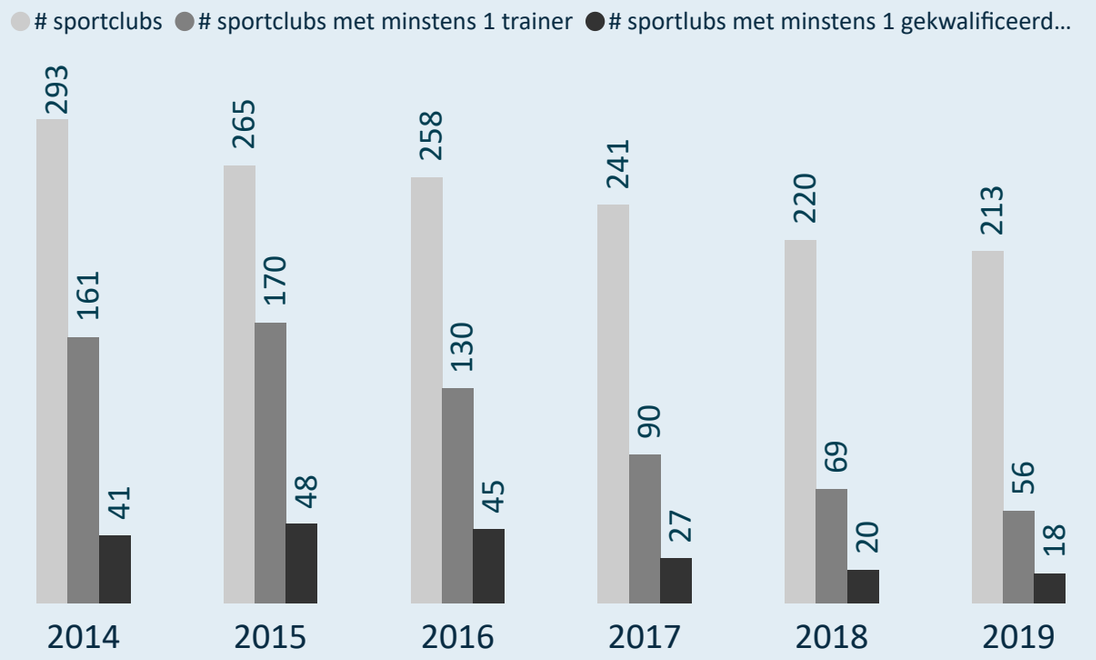

Kwalificatiegraad (% gekwalificeerde trainers)

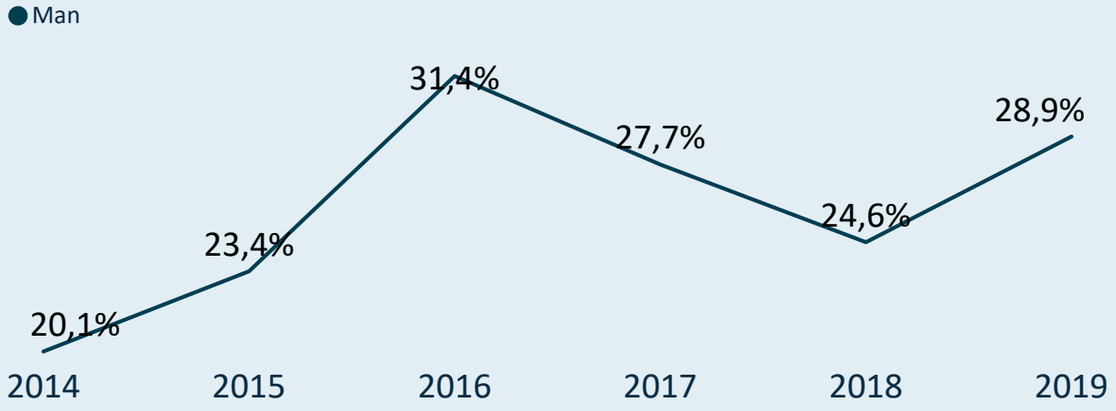

(gekwalificeerde) trainers/sportclub

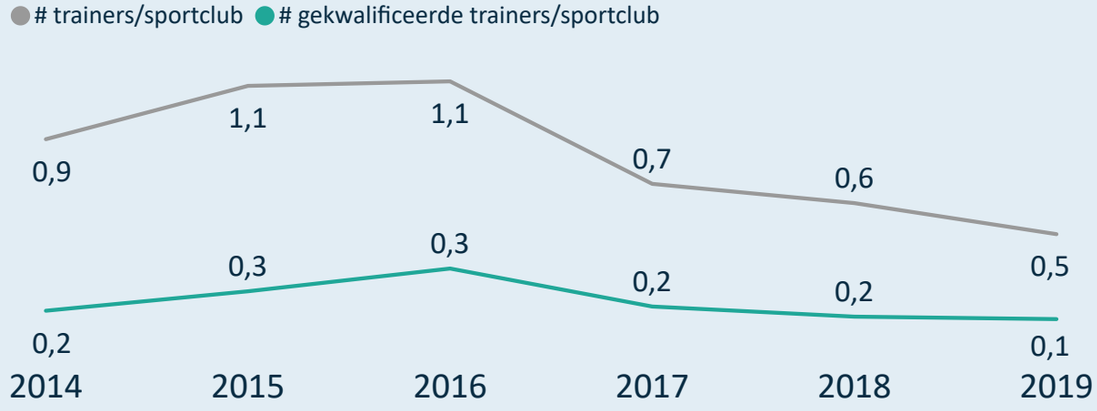

SPORT. VLAANDEREN

Kengetallen 2019 van Vlaamse Zaalvoetbalbond vzw

Drop-out van mannelijke en vrouwelijke trainers

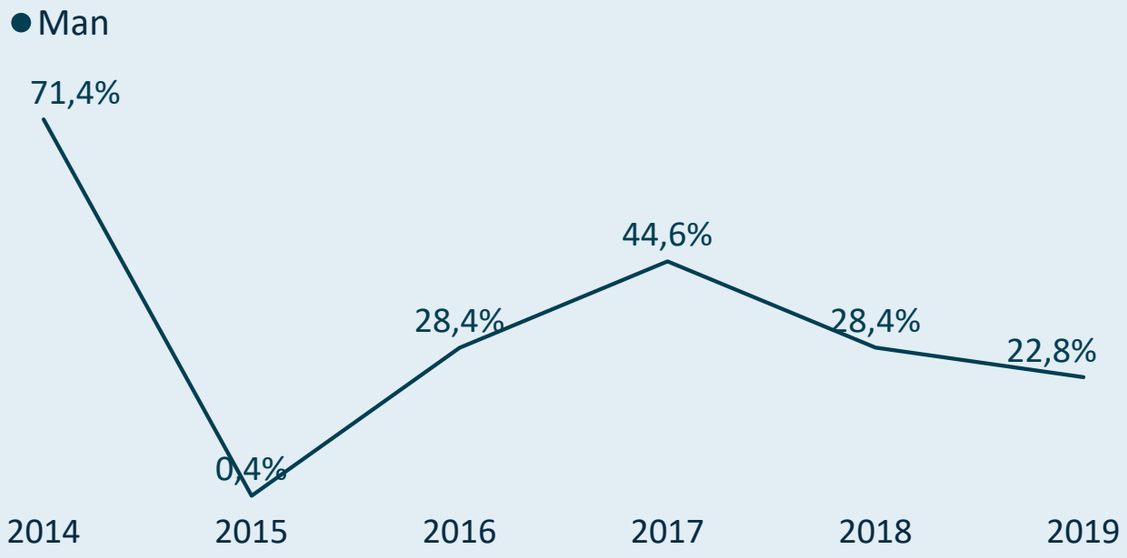

Man/Vrouw verdeling bij nieuwe/hernieuwde trainers

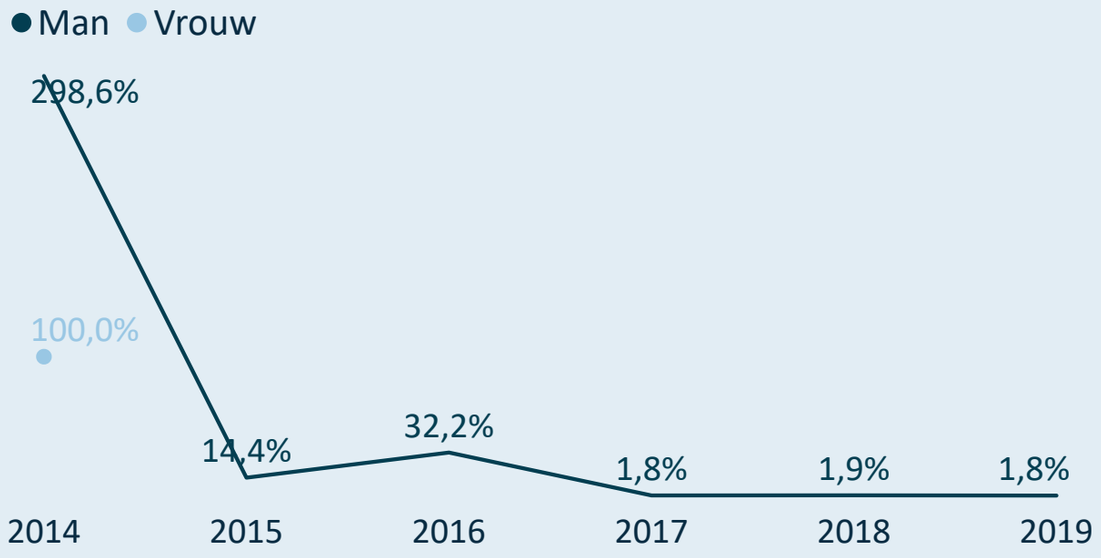

Drop-out van gekwalificeerde en niet-gekwalificeerde trainers

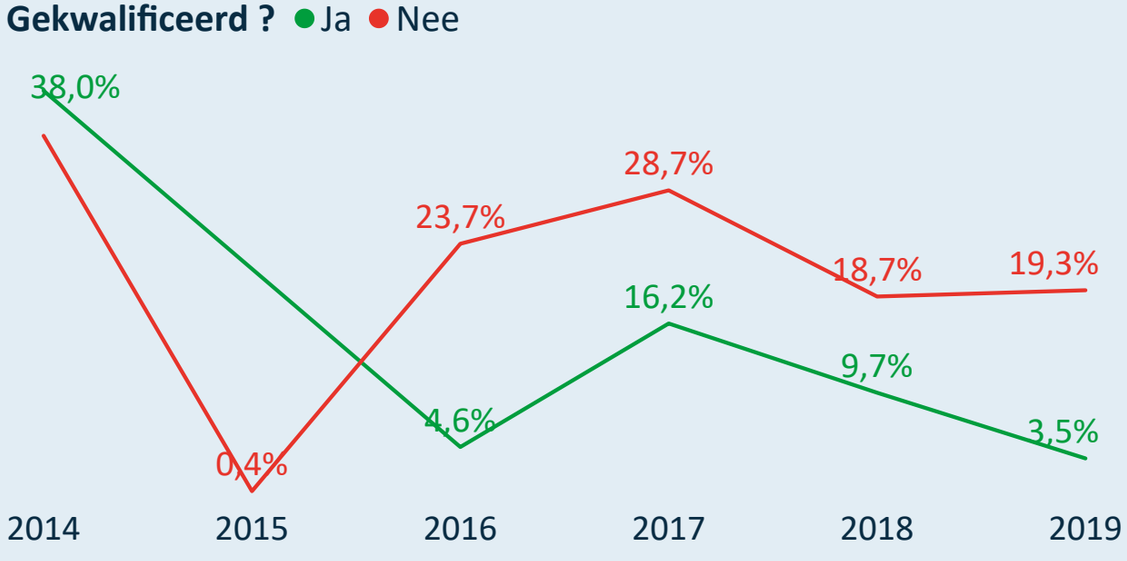

Gekwalificeerde/Niet-gekw. nieuwe/hernieuwde trainers

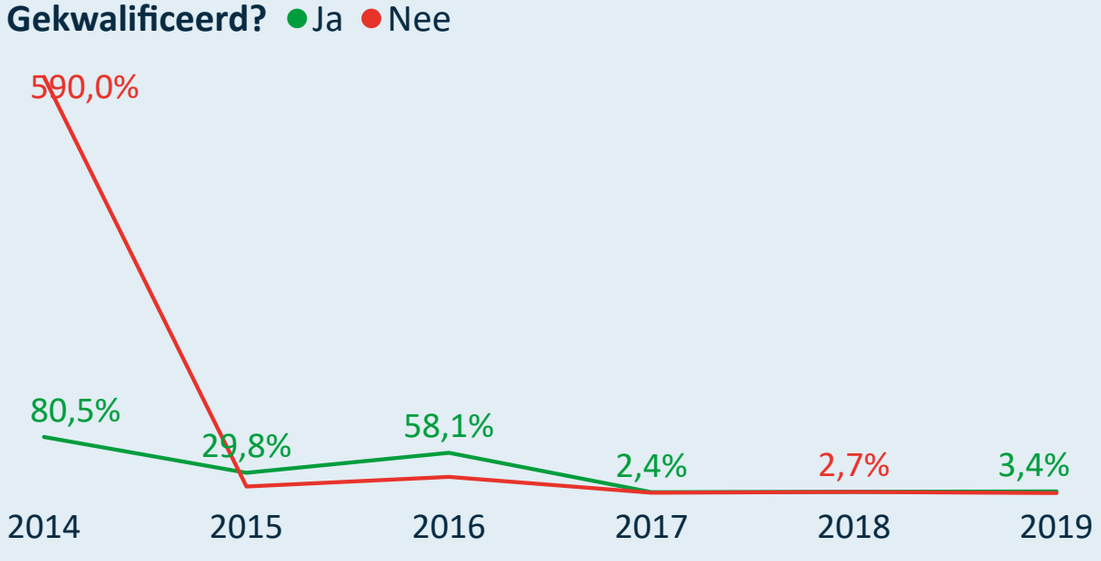

Legende

2014 = 2013=>2014
2015 = 2014=>2015
2016 = 2015=>2016
2017 = 2016=>2017
2018 = 2017=>2018
2019 = 2018=>2019

SPORT. VLAANDEREN